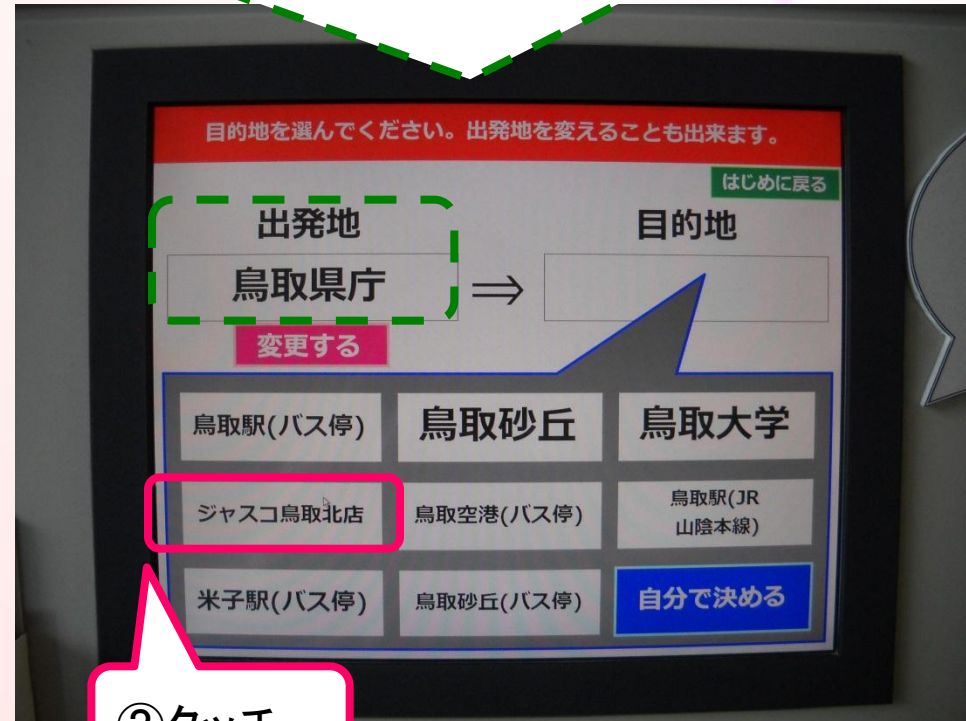
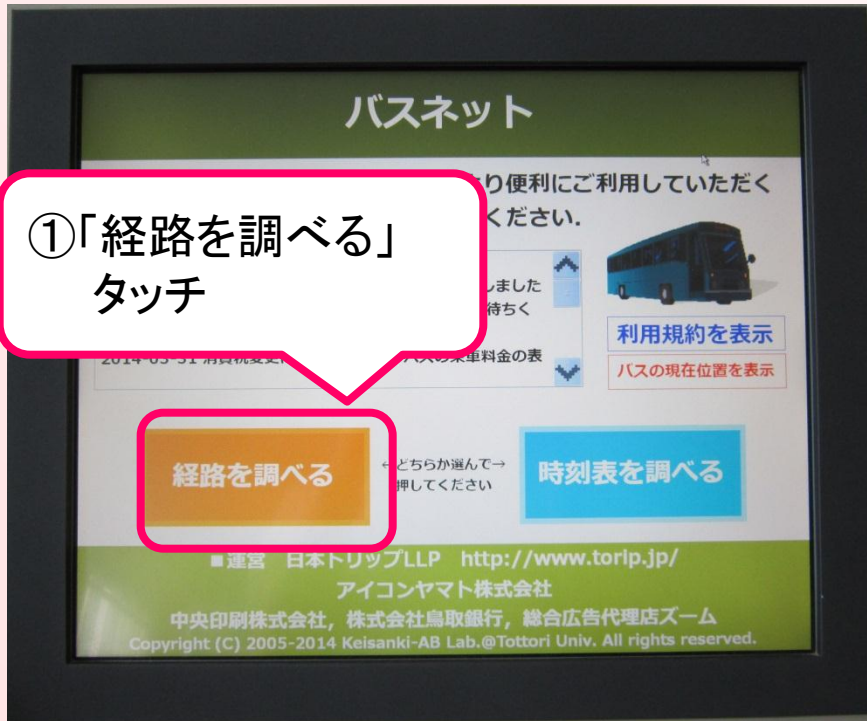


＜バス時刻表等検索用端末＞ 簡易型多機能バス停取扱説明書

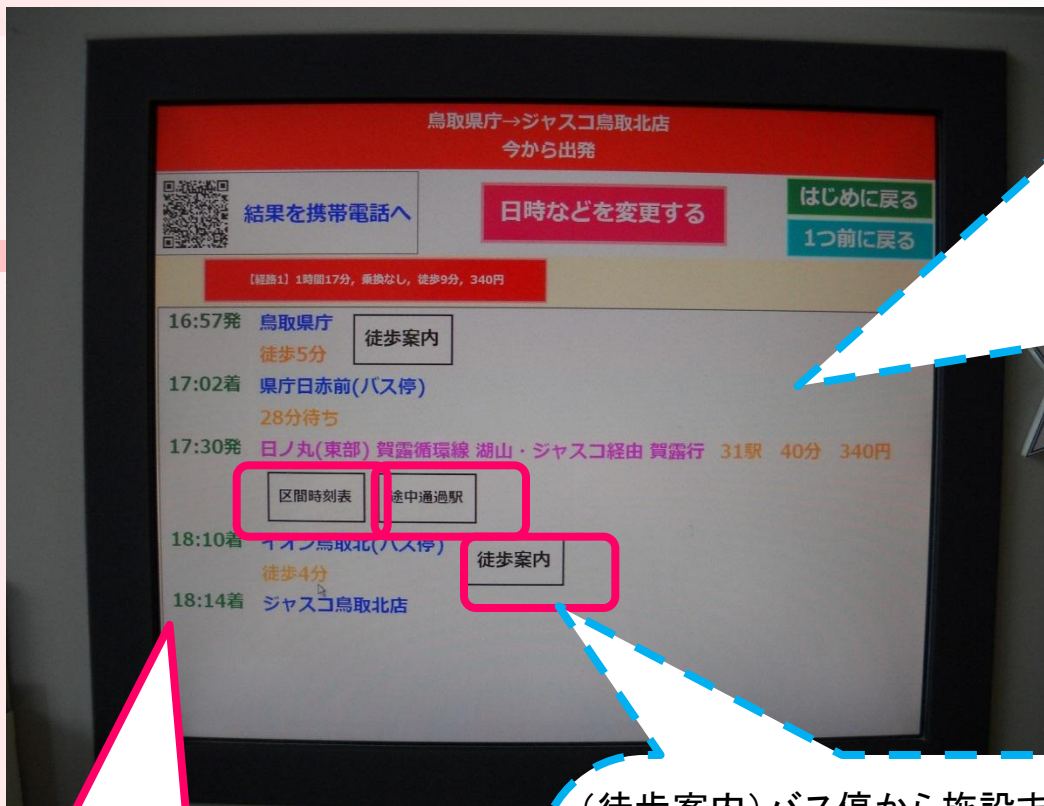
① 利用方法（経路検索）

（例）県庁からジャスコ鳥取北行き の経路検索

※出発地を施設名に初期設定しています。（米子市役所の場合「米子市役所」）
それ以外の出発地に変更することもできます。



※資料は県庁設置の端末を使用



(区間時刻表) その路線の時刻表(検索した時刻表の前後数件)を表示します。
(途中時刻表) 検索して出た路線の通過時刻表を表示します。



(徒歩案内) バス停から施設までの地図

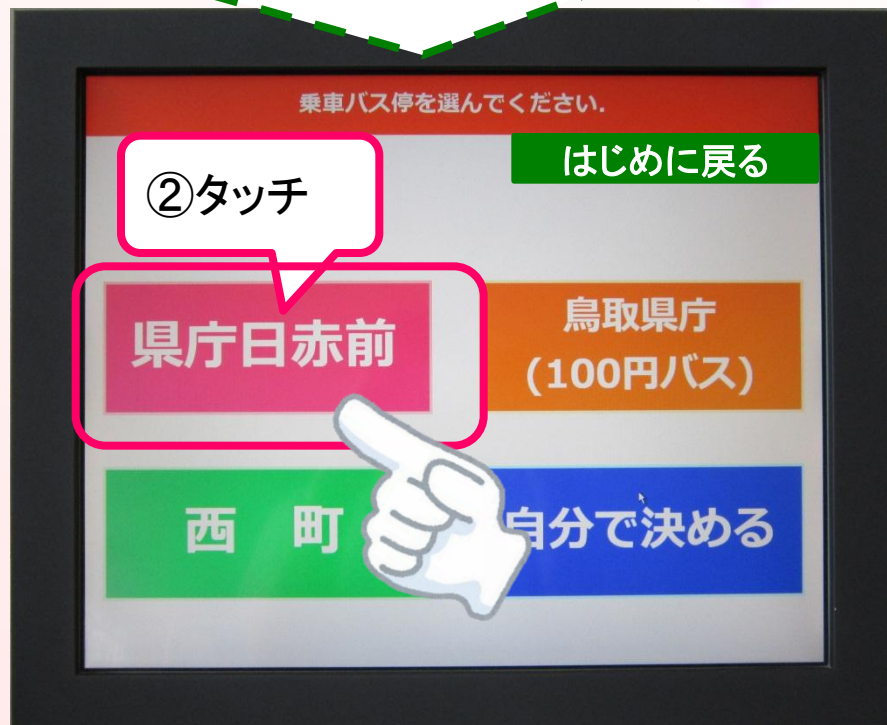
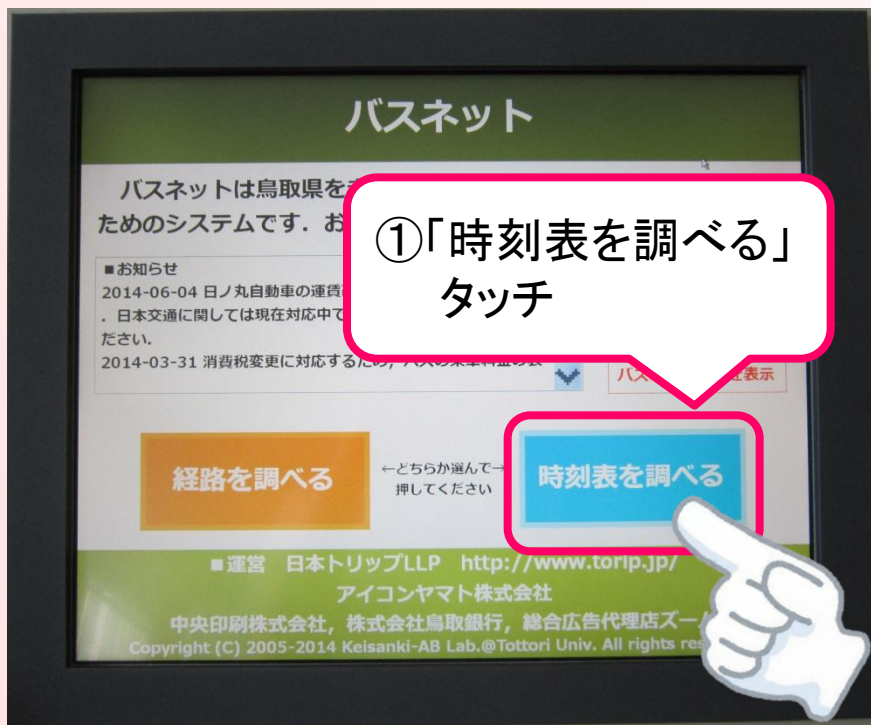


出発地⇒目的地行きの
経路(バス時刻表、バス
停までの地図等)を
表示します

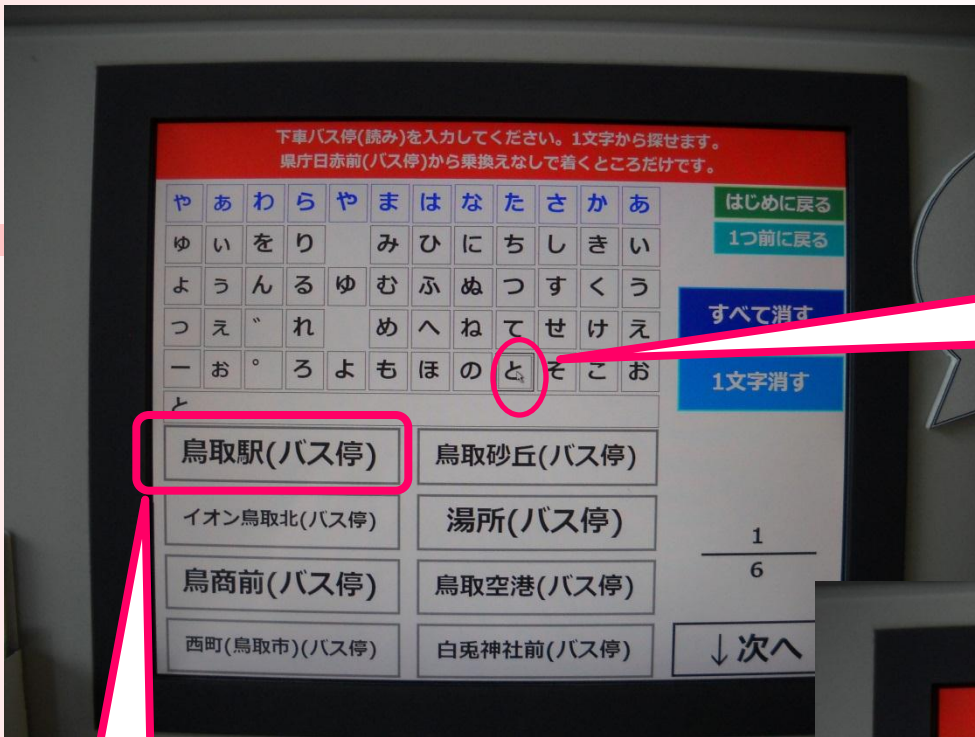
②利用方法（時刻表検索）

（例）県庁から鳥取駅行きの時刻表検索

※施設の最寄のバス停を設定しています。（米子市役所の場合は「米子市役所」）
それ以外の出発地を自分で決めることもできます。



※資料は県庁設置の端末を使用



③ 1文字タッチするごとに
選択候補を表示

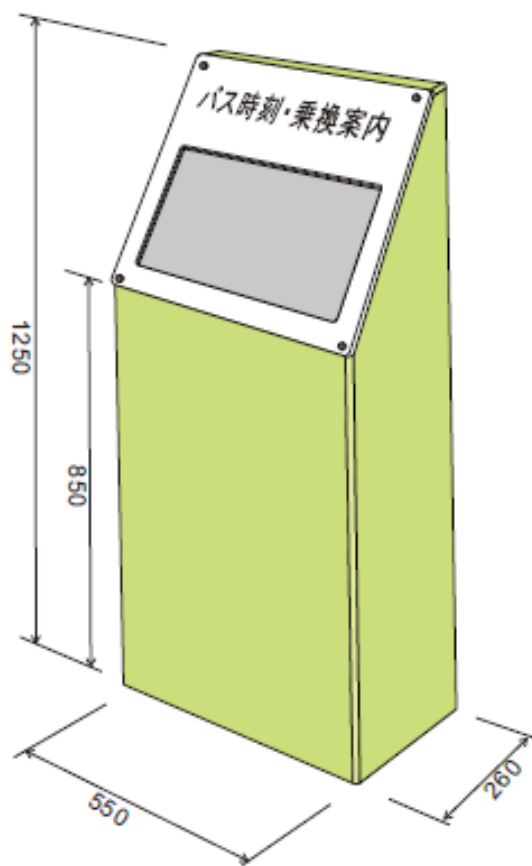
④ タッチ

県庁前⇒鳥取駅行
きの現在の時刻表を
表示します



参考 簡易型多機能バス停

設置実績・寸法等



分類	地域	施設名	備考
公共施設	西部	米子市役所	今回増設
バスターミナル	東部	若桜バスターミナル	今回増設
駅	東部	郡家駅	今回増設
観光施設	東部	サンドパル（砂の美術館）	今回増設
	中部	三朝温泉商工観光センター	今回増設
	西部	米子市観光センター	今回増設
計		6箇所	

<設置状況（抜粋）>



若桜バスターミナル



JR 郡家駅



サンドパル