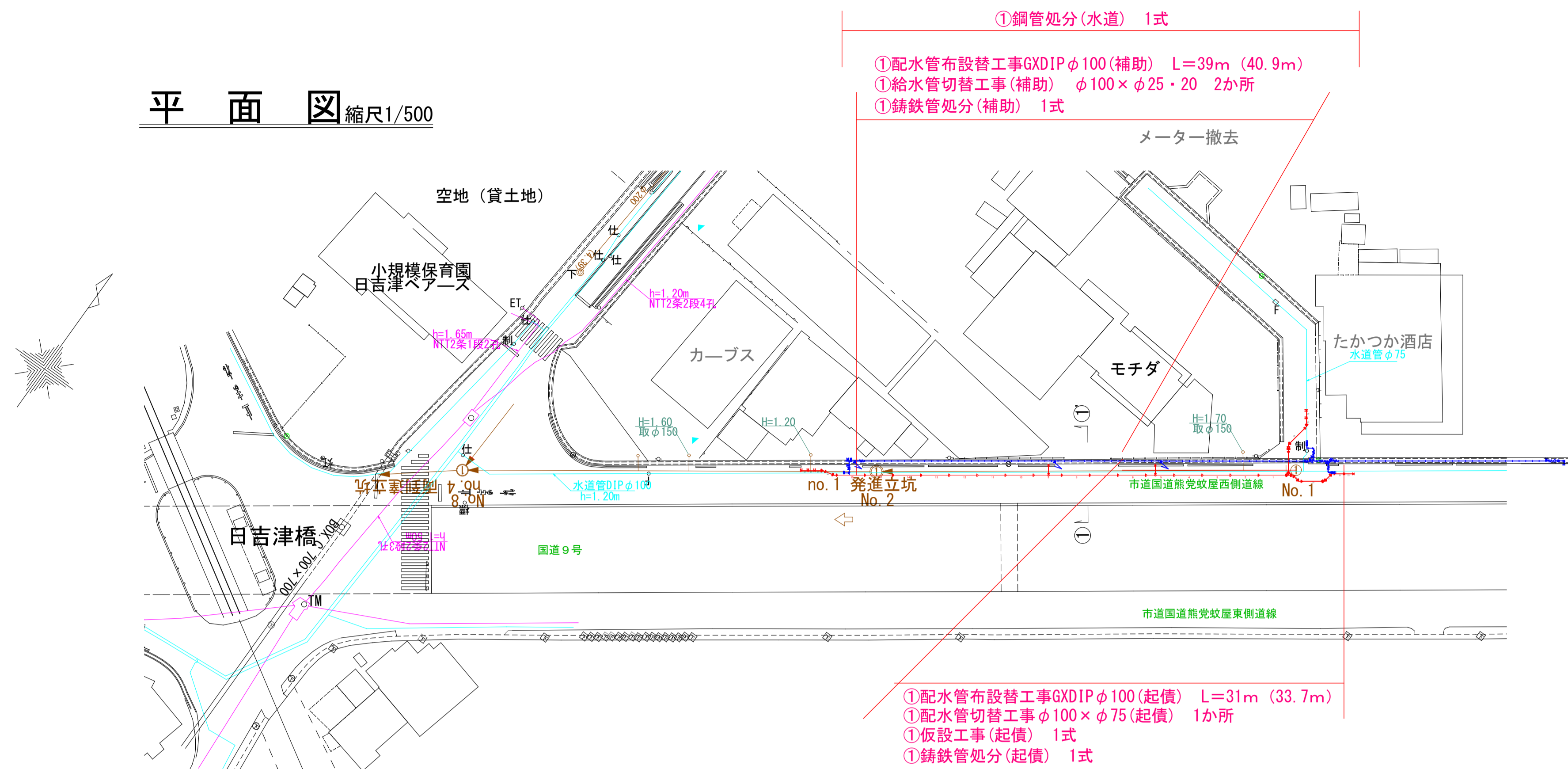
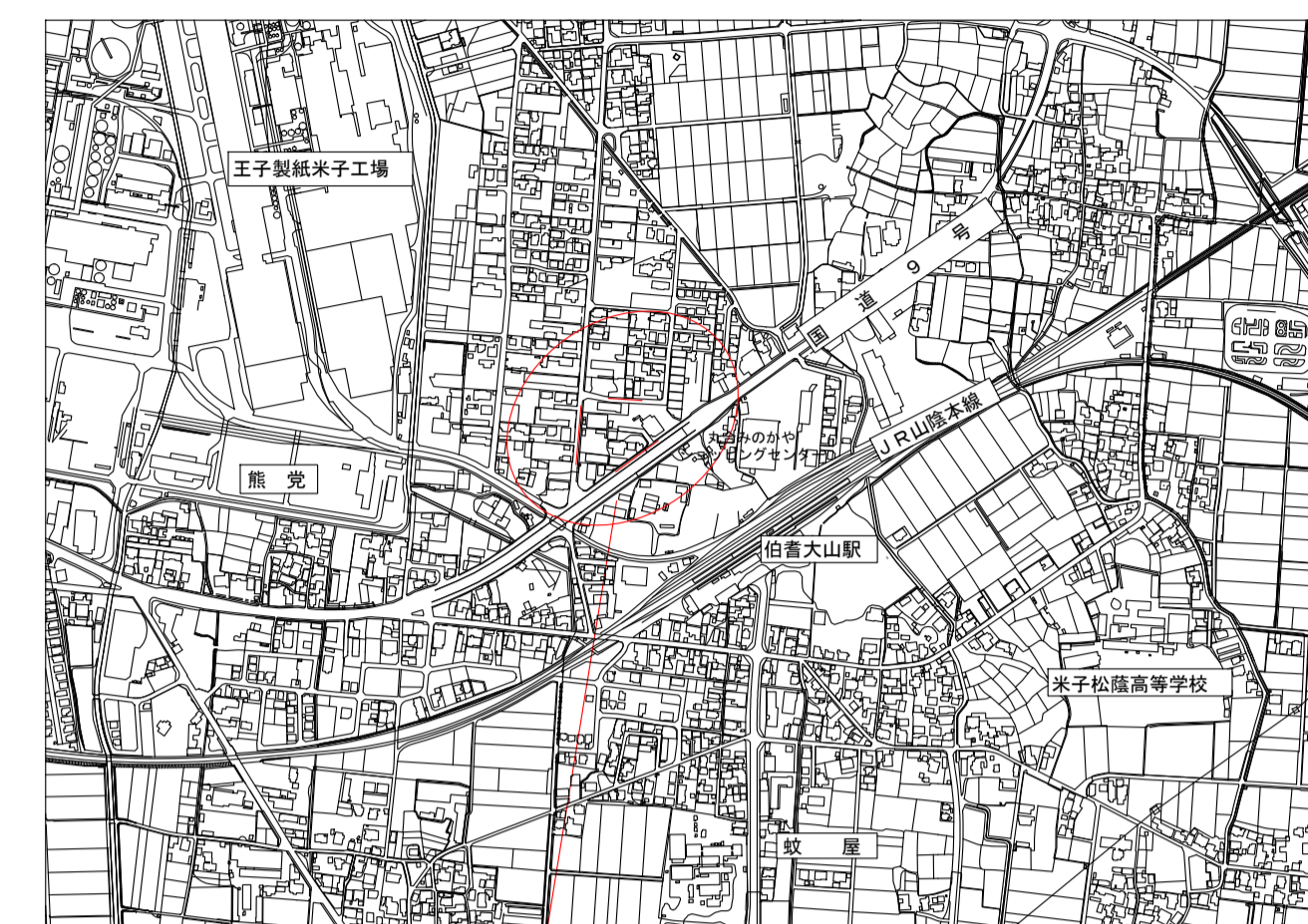


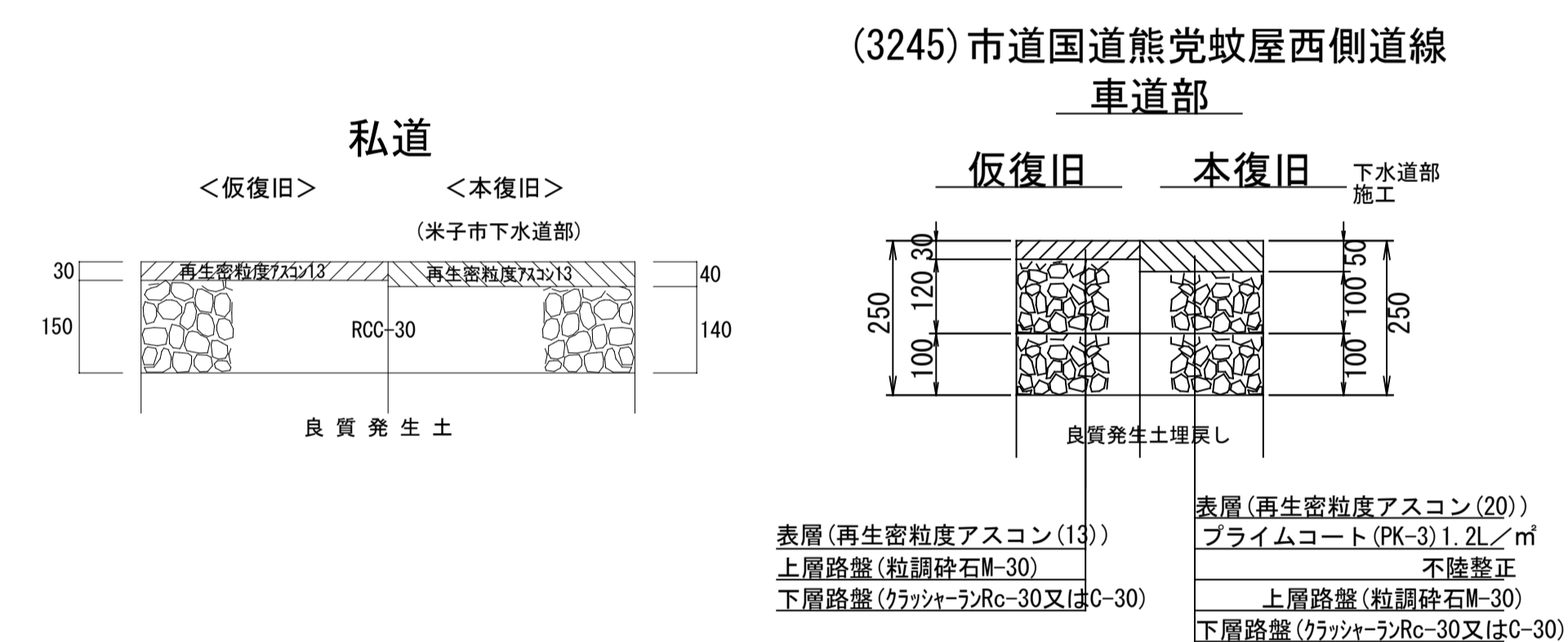
平面図 縮尺1/500



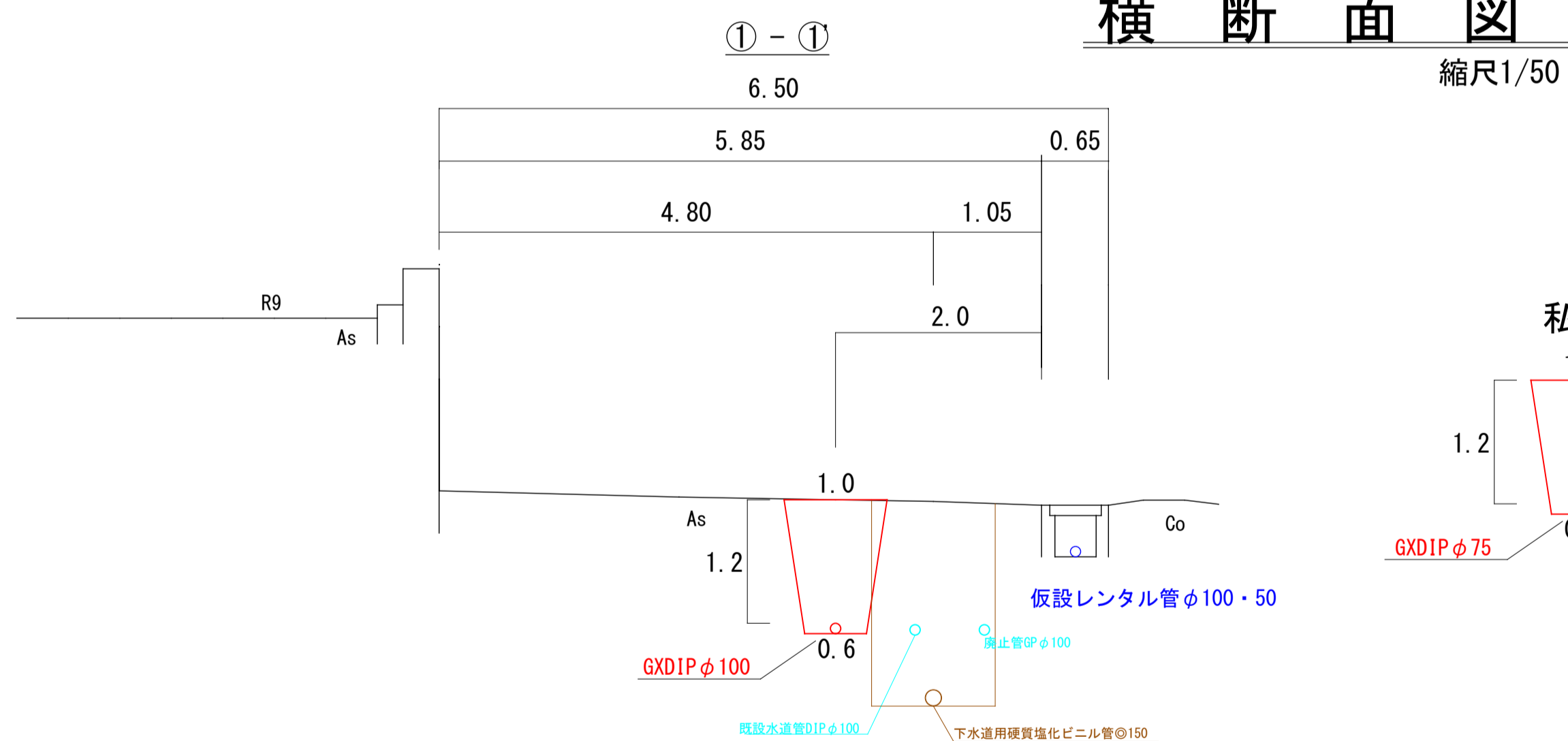
位置図 S=1:10000



舗装復旧構成図 S=1:10



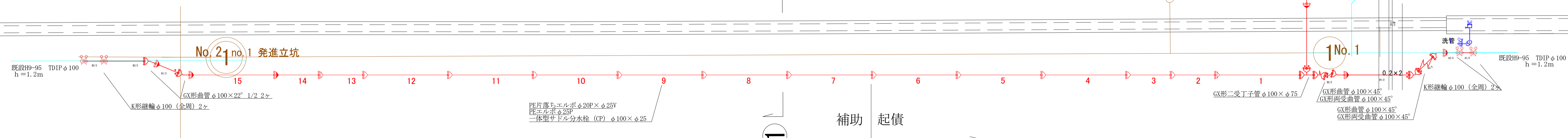
横断面図 縮尺1/50



1

1

詳細図



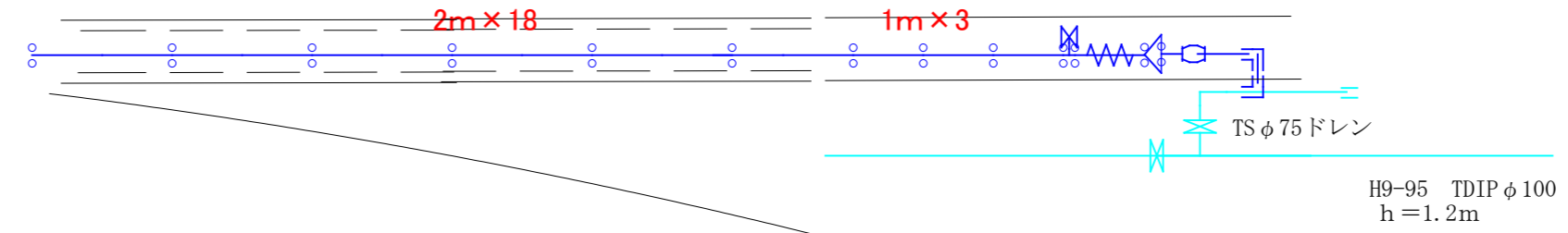
工事名	蚊屋枝線その17に伴う配水管布設替工事		
配管図	118	図面番号	1/3
設計年月日	令和8年4月	工事番号	12
完成年月日	令和8年	年月日	
米子市上下水道局設計監理課			

仮設図

①仮設工事(起債)

レンタル仮設管

ボールバルブφ50
フレキ管φ50
レデュサーφ75×φ50
フレンド管φ75
VPジョイントφ75
VP曲管φ75×90° 2ヶ
(損料)



レンタル仮設管

チースφ100×φ75
直管φ75 0.2m 5ヶ
ボールバルブφ75
フレキ管φ75
エルボφ75×90° 2ヶ
VSジョイントφ75
VCジョイントφ75

私道

レンタル仮設管

分水チースφ50×φ25
分止水栓ソケットφ25
仮設バルブφ25
SKXバルブソケットφ25 3ヶ
SKXエルボφ25 2ヶ
鋳鉄管帽φ100 (DIP)

レンタル仮設管

分水チースφ50×φ20
分止水栓ソケットφ20P
SKXエルボφ20P 2ヶ
SKX片落ちソケットφ20P×φ13V
(損料)

レンタル仮設管

分水チースφ50×φ25
分止水栓ソケットφ25P
SKXエルボφ25P 2ヶ
SKX片落ちエルボφ25P×φ25V

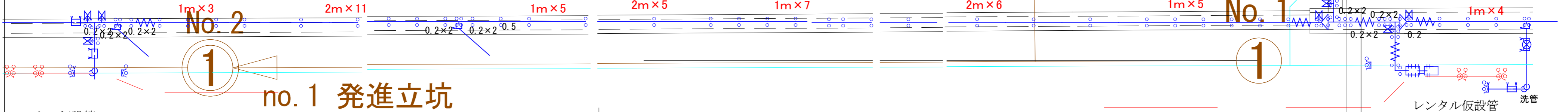
レンタル仮設管

レデュサーφ100×φ50
ボールバルブφ50
フレキ管φ50

No. 1

レンタル仮設管

ボールバルブφ50
フレキ管φ50
レデュサーφ100×φ50
チースφ100×φ100
ボールバルブφ100
直管φ100 0.2m 5ヶ
フレキ管φ100 2ヶ
エルボφ100×90°
VSジョイントφ100
VCジョイントφ100
鋳鉄管帽φ100 (DIP)
SKXバルブソケットφ50P
SKX片落ちソケットφ50P×φ25P
SKXエルボφ25P 2ヶ
仮設バルブφ25
SKXバルブソケットφ25P 2ヶ
(損料)

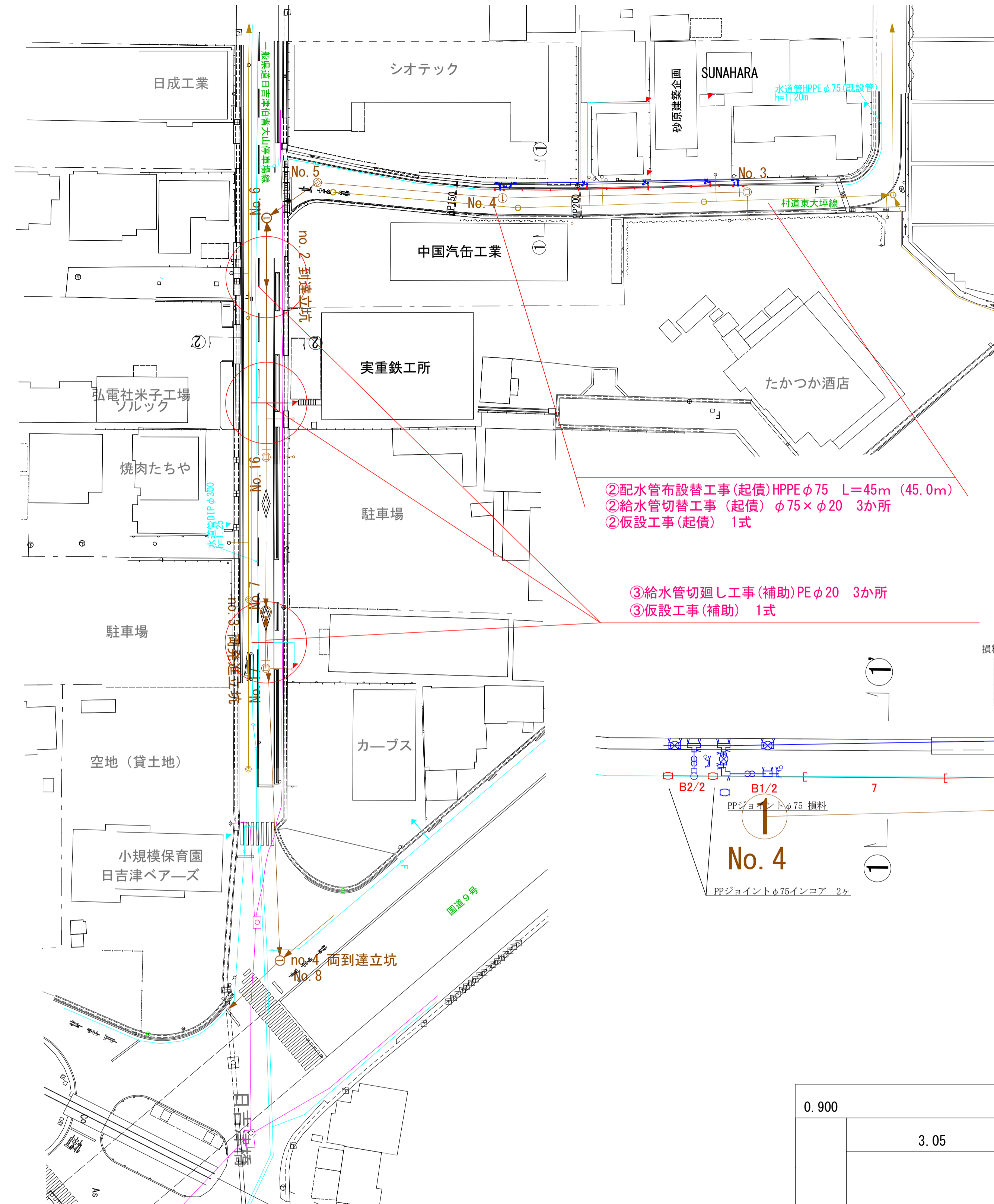


レンタル仮設管

ボールバルブφ50 3ヶ
フレキ管φ50
直管φ50 0.2m 6ヶ
チースφ50×φ50
フレンドφ50 2ヶ

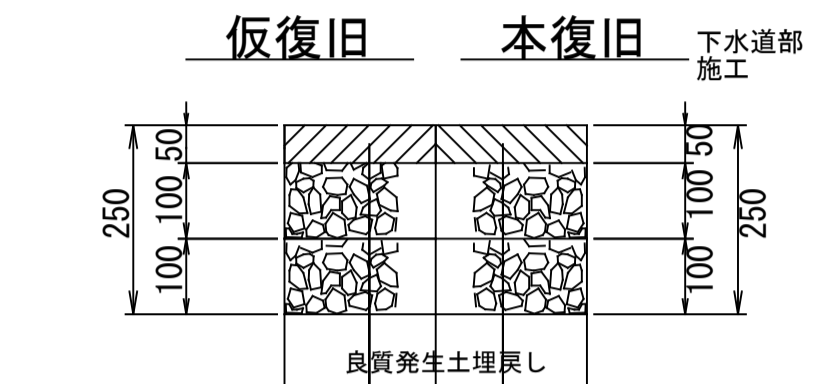
SKX片落ちソケットφ50P×φ50V
SKXエルボφ50P 2ヶ
SKXバルブソケットφ50P
鋳鉄管帽φ100 (DIP) 2ヶ
(損料)

工事名	蚊屋枝線その17に伴う		
	配水管布設替工事		
配管図	118		
図面番号	2/3	工事番号	12
設計年月日	令和8年4月	日	
完成年月日	令和 年 月 日		
米子市上下水道局設計監理課			



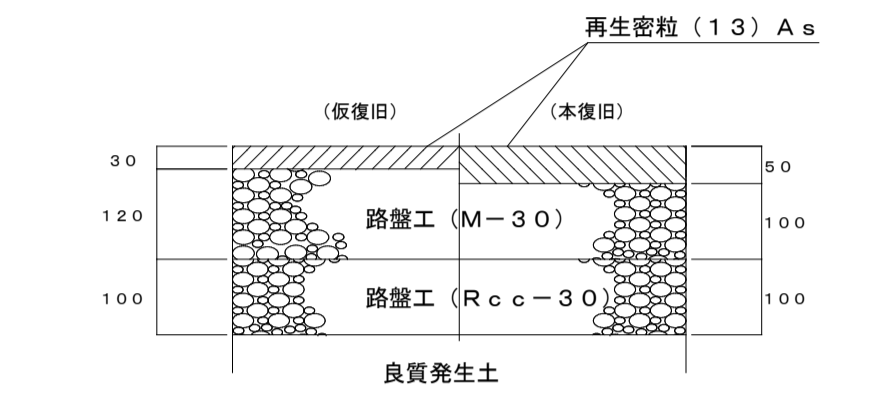
舗装復旧構成図 S=1:10

一般県道日吉津伯耆大山停車場線
車道部



- | | |
|----------------------|----------------------|
| 表層(再生密粒度アスコン(20)) | 表層(再生密粒度アスコン(20)) |
| プライムコート(PK-3)1.2L/m | プライムコート(PK-3)1.2L/m |
| 上層路盤(粒度調整砕石 M-30) | 不陸整正 |
| 下層路盤(再生ガラツヤラン Rc-40) | 上層路盤(粒度調整砕石 M-30) |
| | 下層路盤(再生ガラツヤラン Rc-40) |

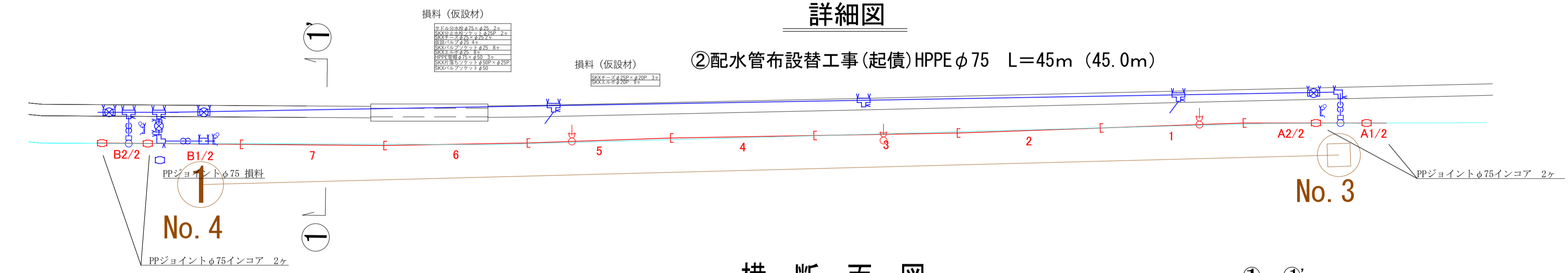
村道東大坪線



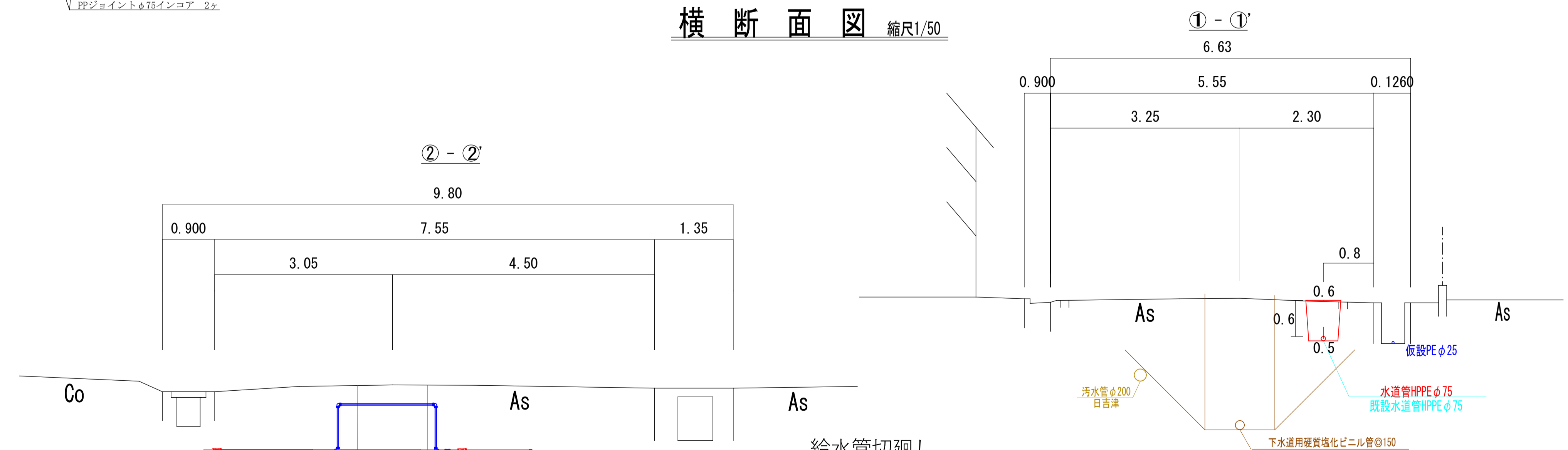
- ②配水管布設替工事(起債)HPPEφ75 L=45m (45.0m)
- ②給水管切替工事(起債)φ75×φ20 3か所
- ②仮設工事(起債) 1式
- ③給水管切廻し工事(補助)PEφ20 3か所
- ③仮設工事(補助) 1式

詳細図

②配水管布設替工事(起債)HPPEφ75 L=45m (45.0m)

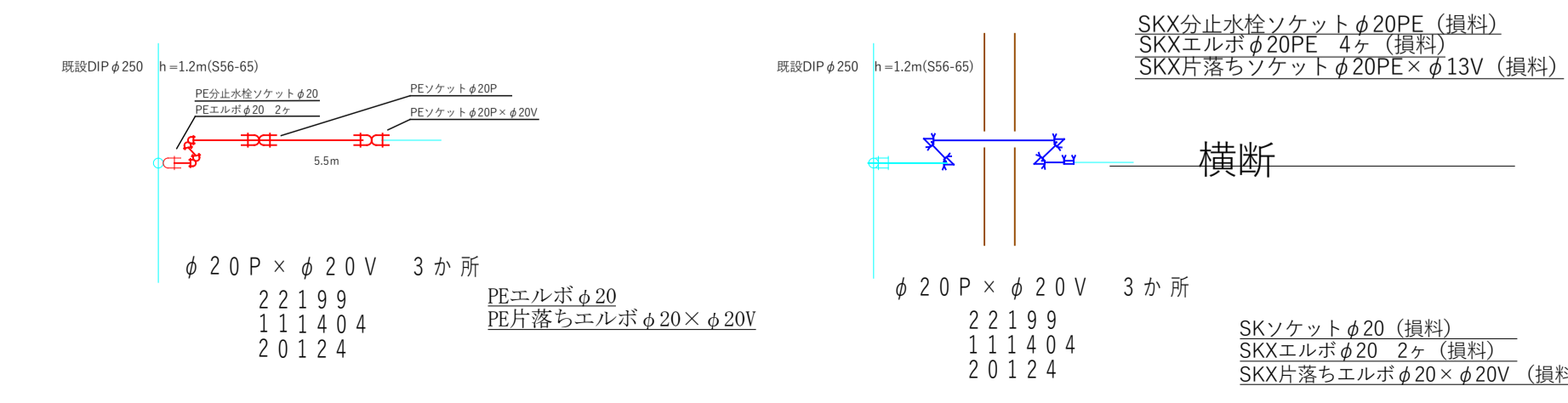


横断面図 縮尺1/50



詳細図

③給水管切廻し工事(補助)PEφ20 3か所
本設 仮設



工事名	蚊屋枝線その17に伴う 配水管布設替工事		
配管図	118	工事番号	12
図面番号	3/3	設計年月日	令和8年4月
設計年月日	令和8年4月	完成年月日	令和 年 月 日
完成年月日	令和 年 月 日	米子市上下水道局設計監理課	