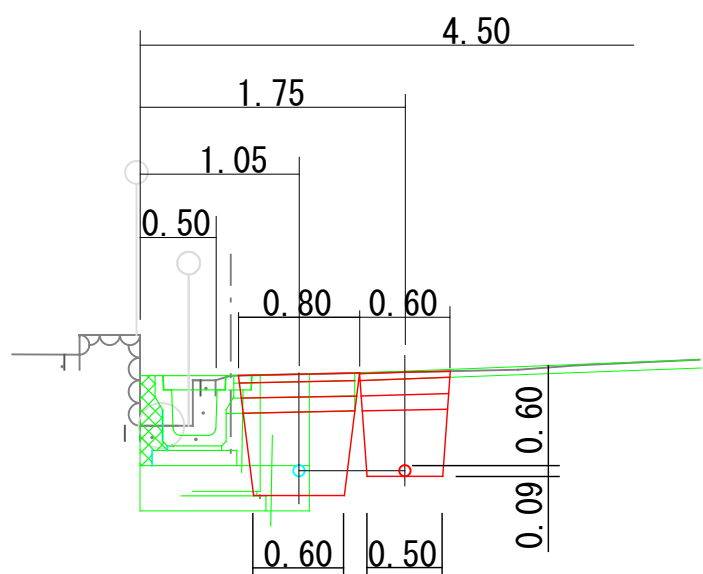


工事場所

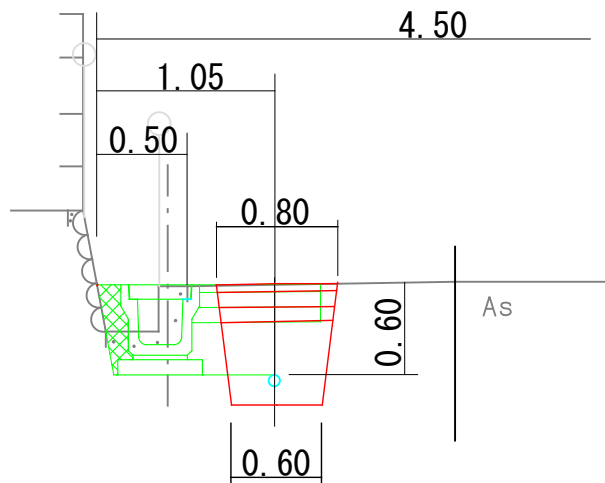
断面図 S=1:50

(No. 0付近)

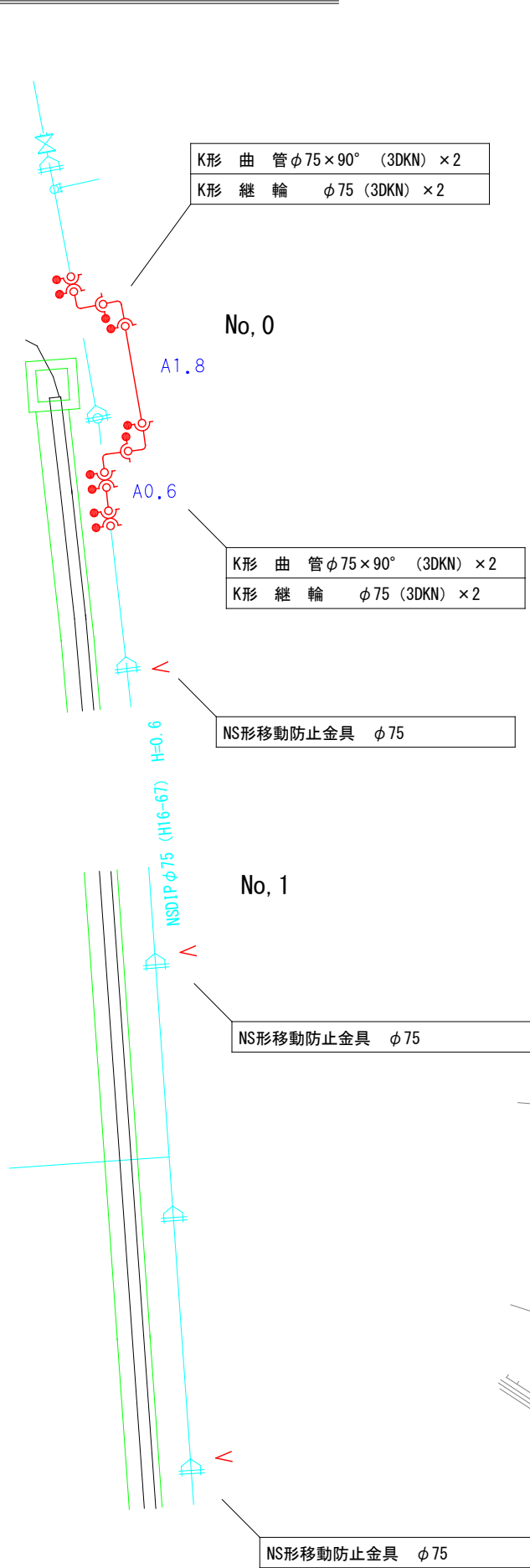


断面図 S=1:50

(移動防止金具取付)



詳細図 S=1:100

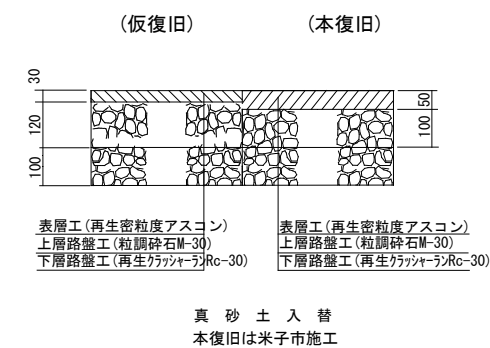


平面図 S=1:500



配水管切廻し工事KDIPφ75 1か所 (L=4.7m)

舗装復旧構成図 S=1:20



移動防止金具取付工事NSDIPφ75 6か所

工事名	市道尾高河岡線改良その2に伴う配水管切廻し工事		
配管図	P144		
図面番号	1/1	整理番号	
設計年月日	令和8年4月	日	
完成年月日	令和	年	月日
米子市上下水道局 水道設計監理課			