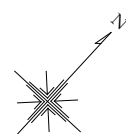
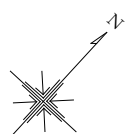


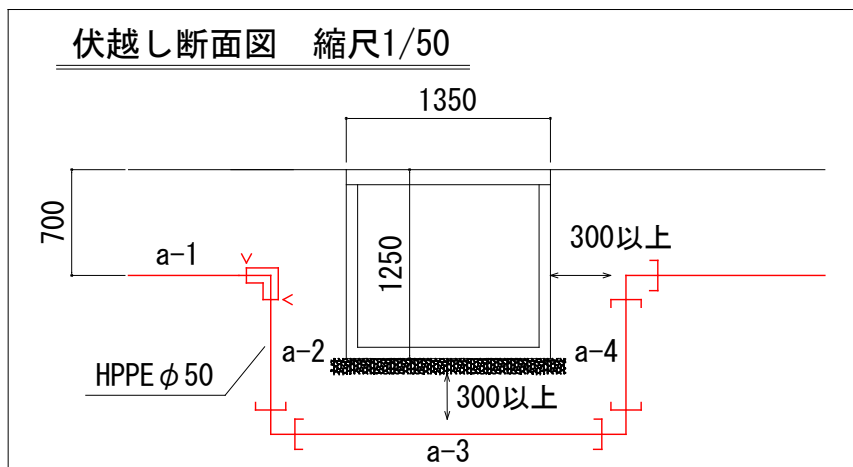
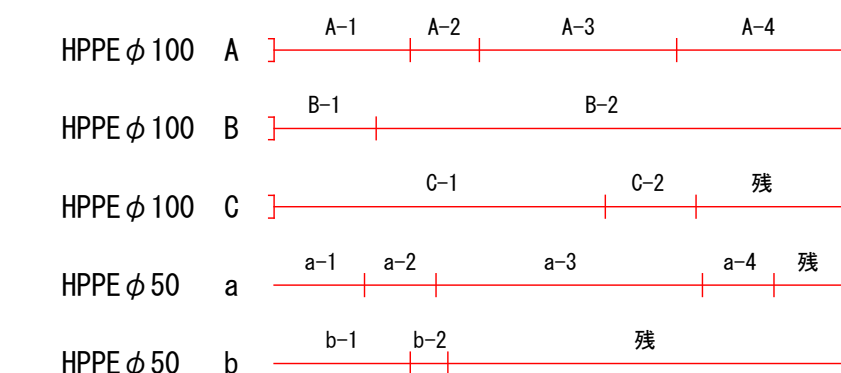
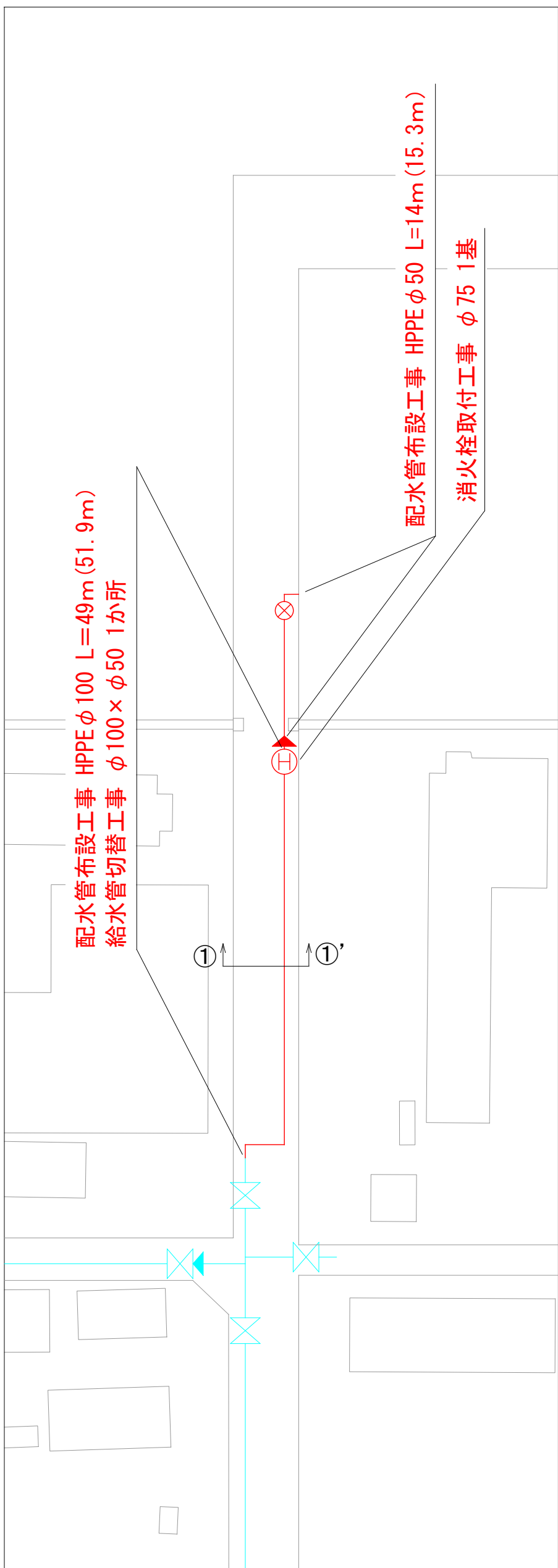
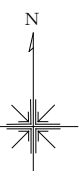
平面図 縮尺1/500



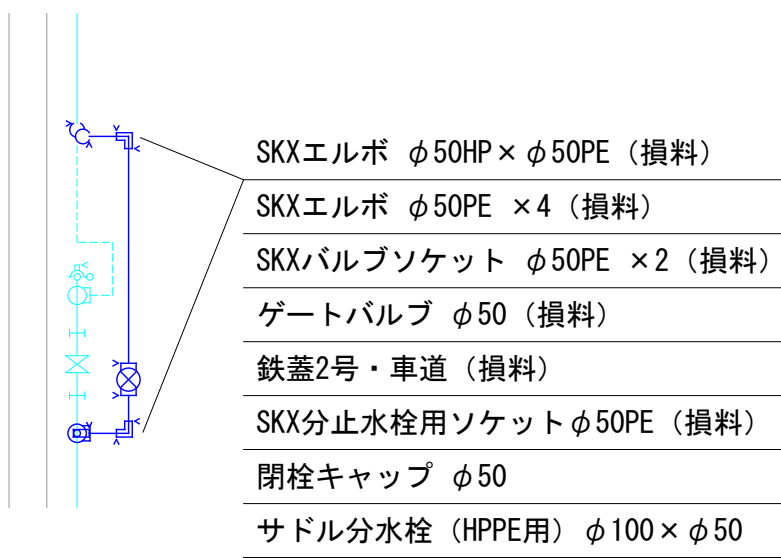
詳細図 縮尺1/100



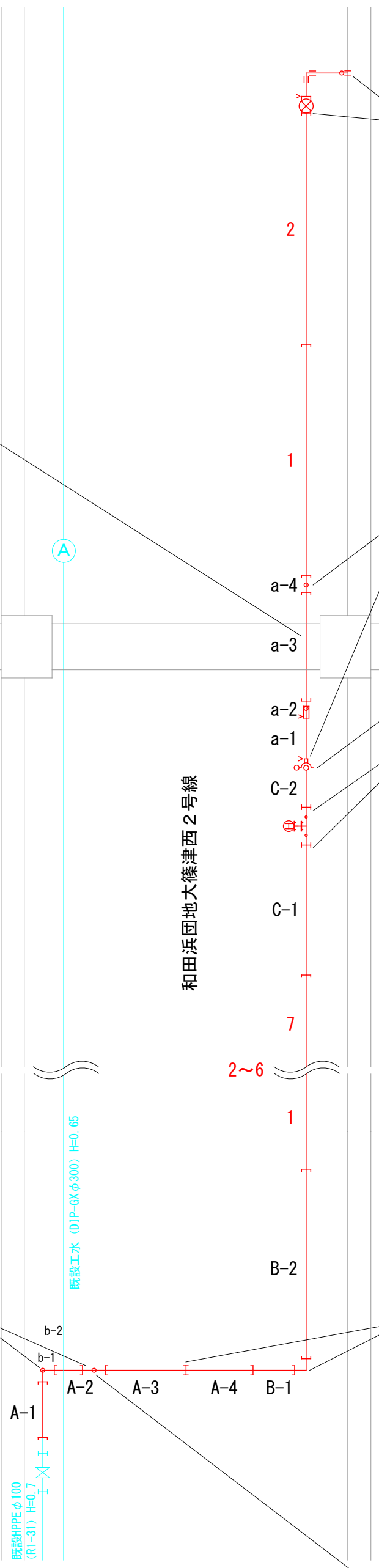
位置図 縮尺1/10,000



仮設給水詳細図 縮尺1/100



EF両受ベンド φ100×φ90° ×2
EF片受ベンド φ100×φ90° ×2




EF受け口付おねじソケット φ50
ゲートバルブ φ50 (ロング)
(2号・車道・排水弁表示 H=0.7)
SKXバルブソケット φ50V
VP φ50 L=1.5m
TSエルボ φ50 ×3
TSソケット φ50

EF片受ベンド φ50×φ90°
EF両受ベンド φ50×φ90° ×2
SKXエルボ φ50HP (インコア×2)
SKXバルブソケット φ50HP (インコア)

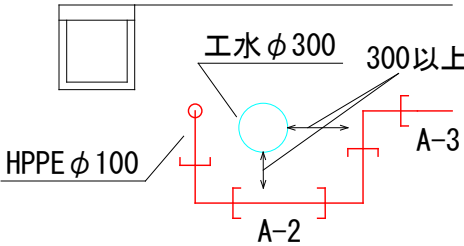
铸铁管帽 (HPPE用) φ100×φ50
EFソケット φ100 ×2
PE挿し口付き铸铁製T字管 (GF形) φ100×φ75
フランジ短管 (GF形) φ75 L=150
地下式消火栓 (浅埋形) φ75
丸形消火栓鉄蓋 H=0.7
(ボルトナット M16×75 ×4、GFパッキン) ×2

横断面図 縮尺1/50



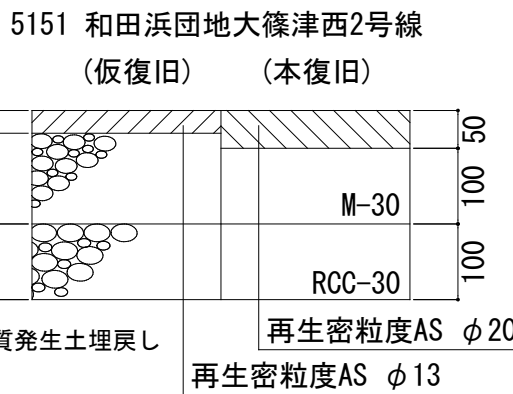
EF両受ベンド φ100×φ90°
EFソケット φ100

伏越し断面図 縮尺1/50



施工箇所

舗装復旧構成図 S=1:10



工事名	和田浜工業団地開発に伴う			
	配水管布設工事			
配管図	41			
図面番号	1/1	整理番号	R7-66	
設計年月日	令和7年10月	日		
完成年月日	令和 年 月 日			
米子市上下水道局水道設計監理課				