

②給水管布設替工事（水道） PEφ20 L=15m

②配水細管布設替工事（起債）PEφ25 L=12m（L=12.0m）  
②給水管切替工事（起債） φ25×φ20 1か所

②配水細管布設替工事（起債）PEφ25 L=8m（L=8.0m）  
②給水管切替工事（起債） φ25×φ20 2か所

②配水管布設替工事（起債）HPPEφ50 L=31m（L=32.9m）  
②給水管切替工事（起債） φ50×φ20 1か所  
②仮設工事（起債） 1式

②配水細管布設替工事（起債）HPPEφ40 L=15m（L=15.9m）  
②配水細管切替工事（起債） φ40×φ25 1か所  
②給水管切替工事（起債） φ40×φ20 4か所

①配水管布設替工事（起債）HPPEφ100 L=63m（L=64.8m）  
①給水管切替工事（起債） φ100×φ20 7か所  
①仮設工事（起債） 1式  
①鋳鉄管処分（起債） 1式

③配水管布設替工事（水道）HPPEφ50 L=25m（L=26.2m）  
③給水管切替工事（水道） φ50×φ20 3か所

③配水管布設替工事（起債）HPPEφ50 L=25m（L=26.5m）  
③給水管切替工事（起債） φ50×φ20 2か所  
③仮設工事（起債） 1式

③配水管布設替工事（水道）HPPEφ50 L=13m（L=13.9m）  
③給水管切替工事（水道） φ50×φ20 1か所

④配水細管布設替工事（起債）HPPEφ40 L=48m（L=50.7m）  
④給水管切替工事（起債） φ40×φ25・20 3か所  
④仮設工事（起債） 1式

⑤配水細管切廻し工事（起債）PEφ50 2か所（L=0.5m、0.5m）  
⑤給水管切替工事（起債） φ50×φ25 1か所

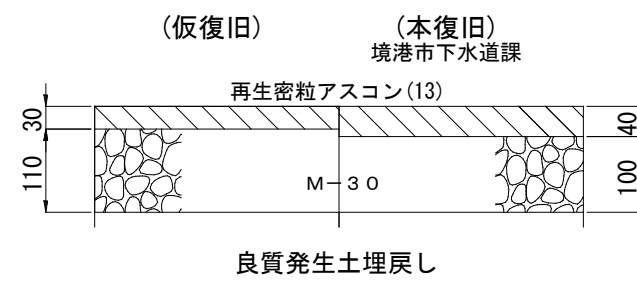
位置図

縮尺 1:10000

工事箇所

舗装復旧構成図 S=1:10

各市道



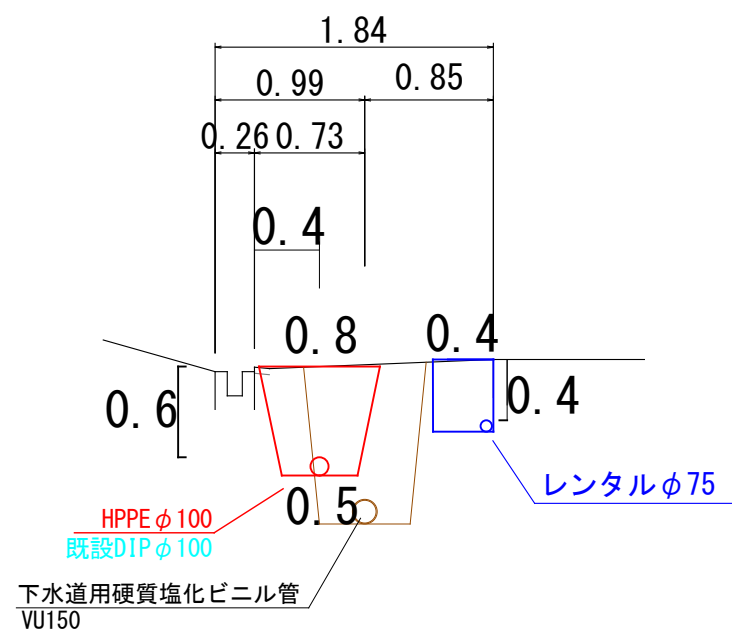
|               |                      |      |    |
|---------------|----------------------|------|----|
| 工事名           | 外江町污水枝線（その35）ほか1件に伴う |      |    |
|               | 配水管布設替工事             |      |    |
| 配管図           | 010.011              |      |    |
| 図面番号          | 1/4                  | 工事番号 | 39 |
| 設計年月日         | 令和7年11月              | 日    |    |
| 完成年月日         | 令和 年 月 日             |      |    |
| 米子市上下水道局設計監理課 |                      |      |    |



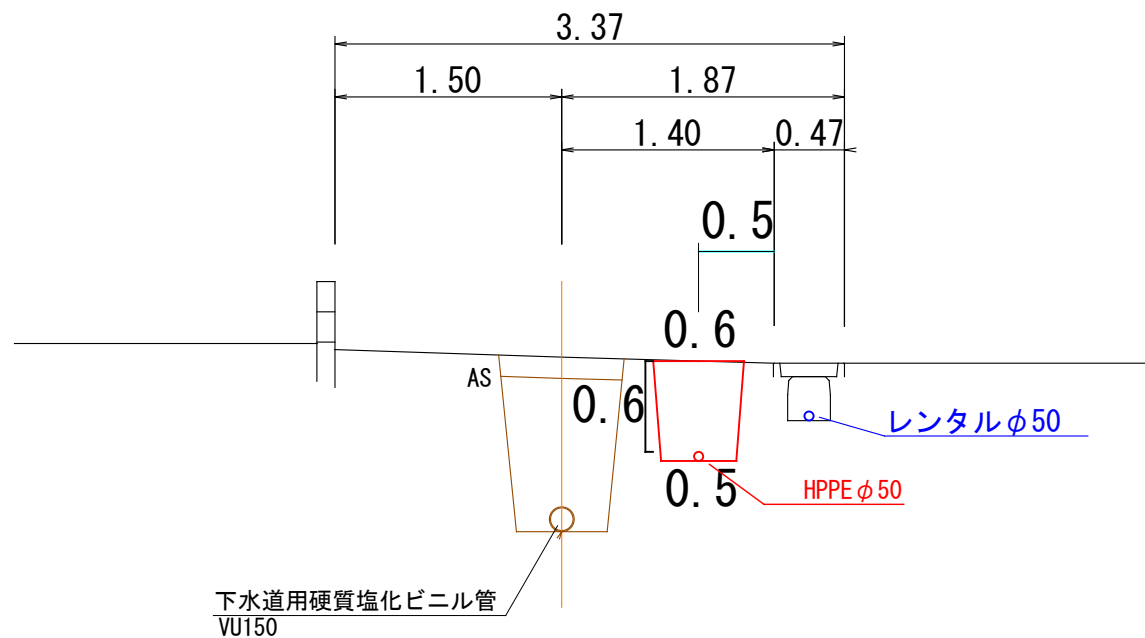
断面図

縮尺 1/50

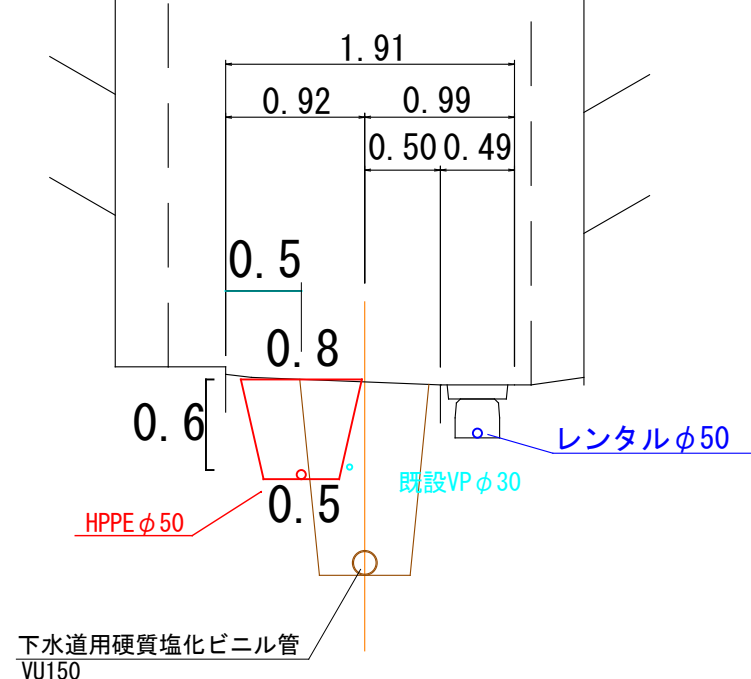
1-1'



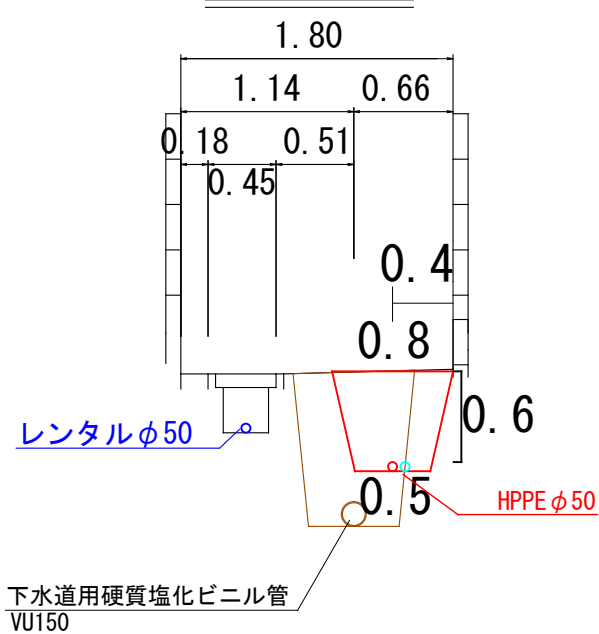
2-2'



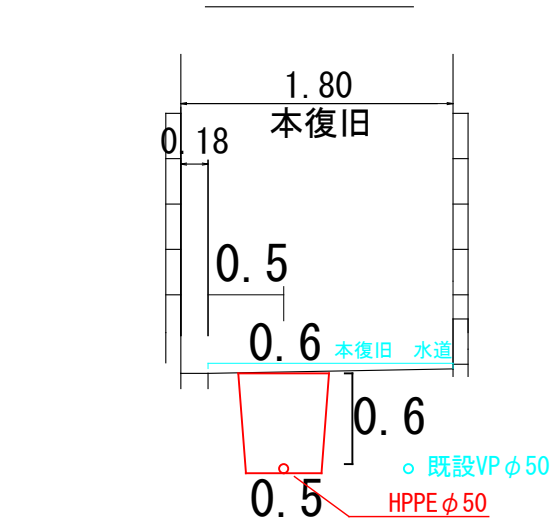
3-3'



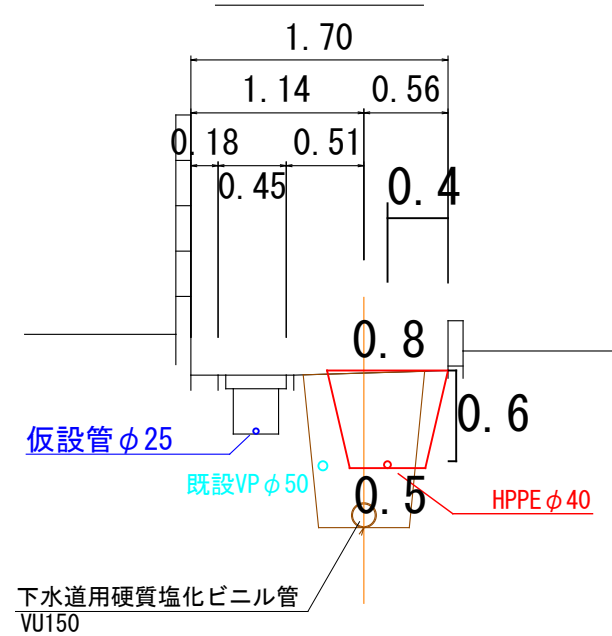
4-4'



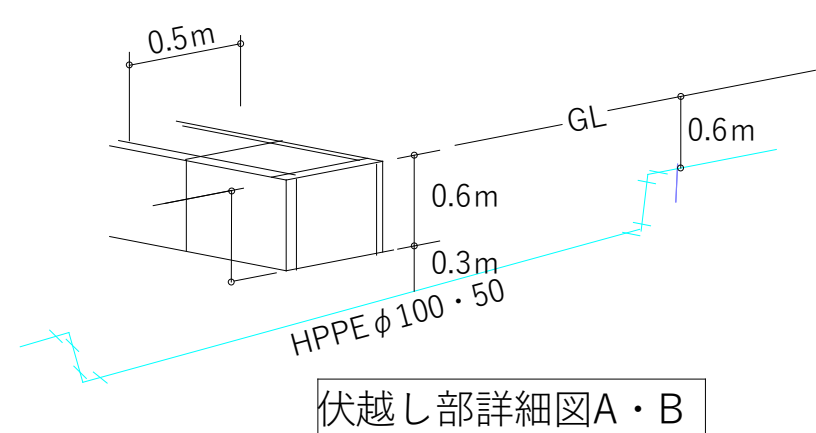
5-5'



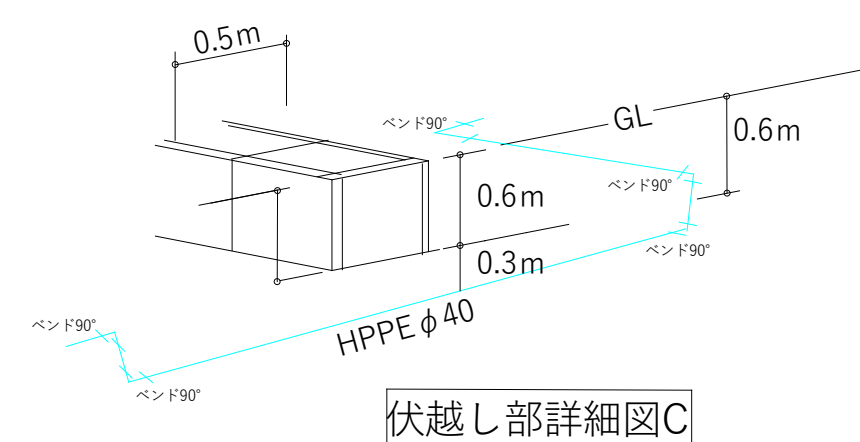
6-6'



②給水管布設替



伏越し部詳細図A・B



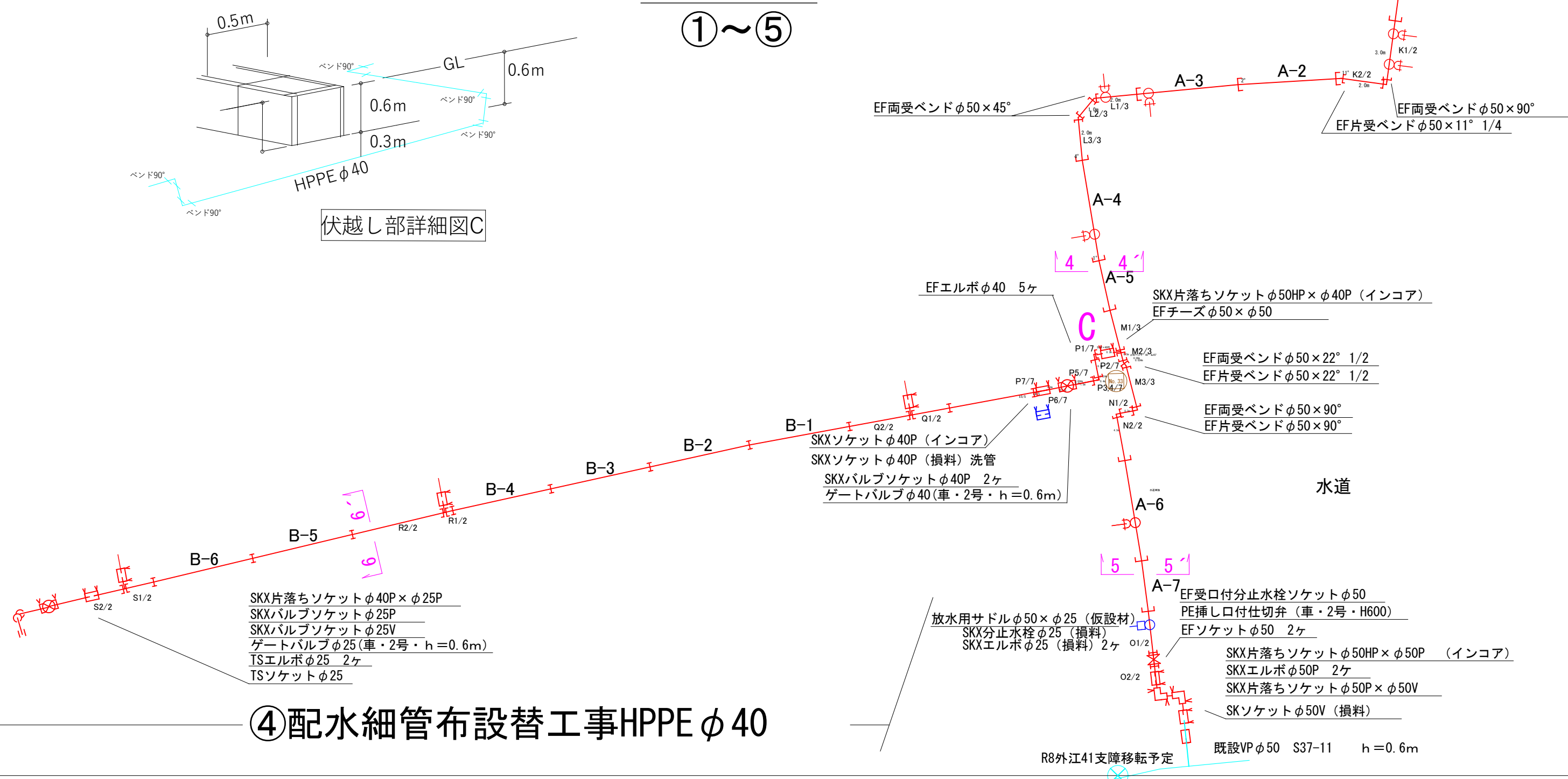
伏越し部詳細図C

④配水細管布設替工事HPPE φ40

②配水管布設替工事HPPE φ50

詳細図本設

①～⑤

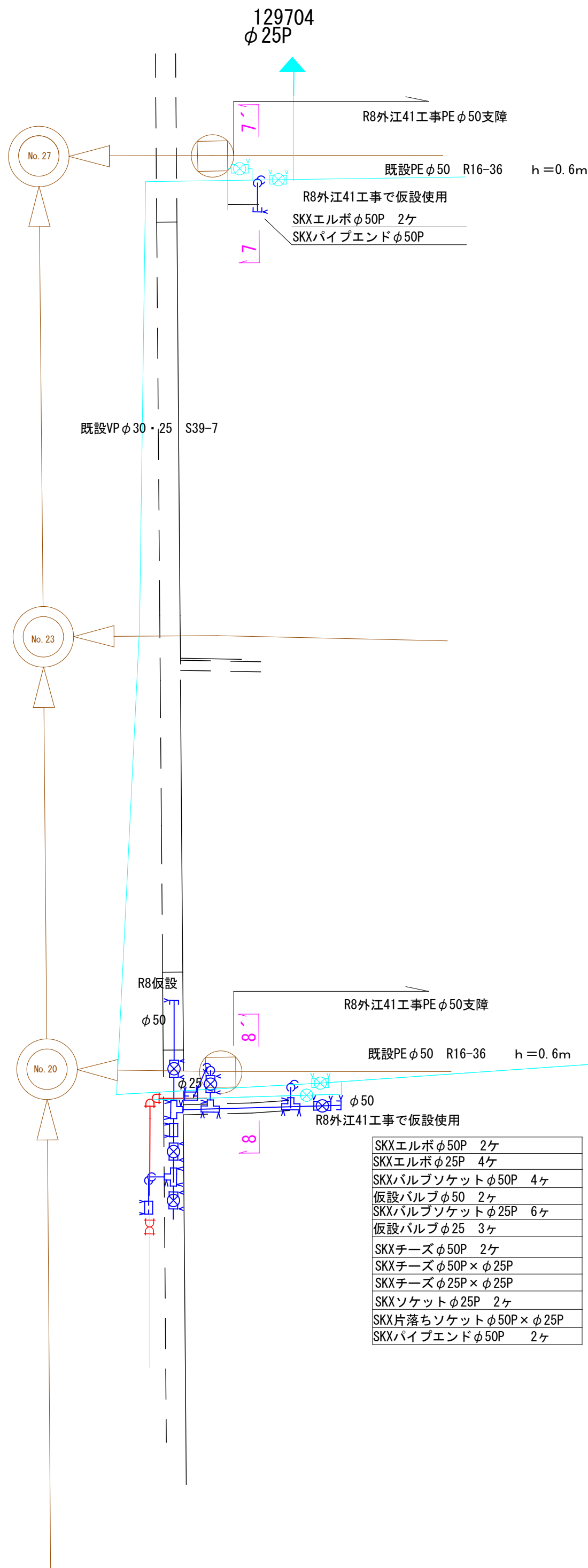


③配水管布設替工事HPPE φ50

①配水管布設替工事HPPE φ100

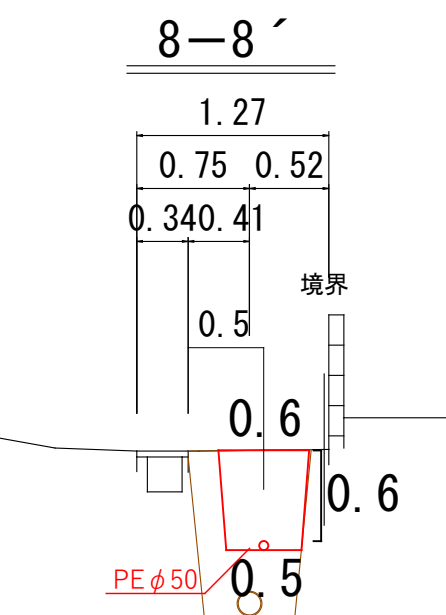
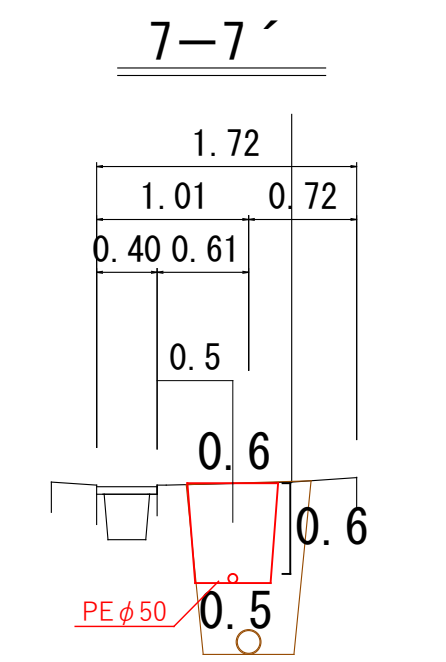
|               |                              |      |    |   |  |
|---------------|------------------------------|------|----|---|--|
| 工事名           | 外江町污水枝線（その35）ほか1件に伴う配水管布設替工事 |      |    |   |  |
| 配管図           | 010.011                      |      |    |   |  |
| 図面番号          | 2/4                          | 工事番号 | 39 |   |  |
| 設計年月日         | 令和7年11月                      | 日    |    |   |  |
| 完成年月日         | 令和                           | 年    | 月  | 日 |  |
| 米子市上下水道局設計監理課 |                              |      |    |   |  |

⑤配水細管切廻し工事 P E φ50  
⑤給水管切替工事



②配水管布設工事 φ50 (仮設)

断面図  
縮尺 1/50

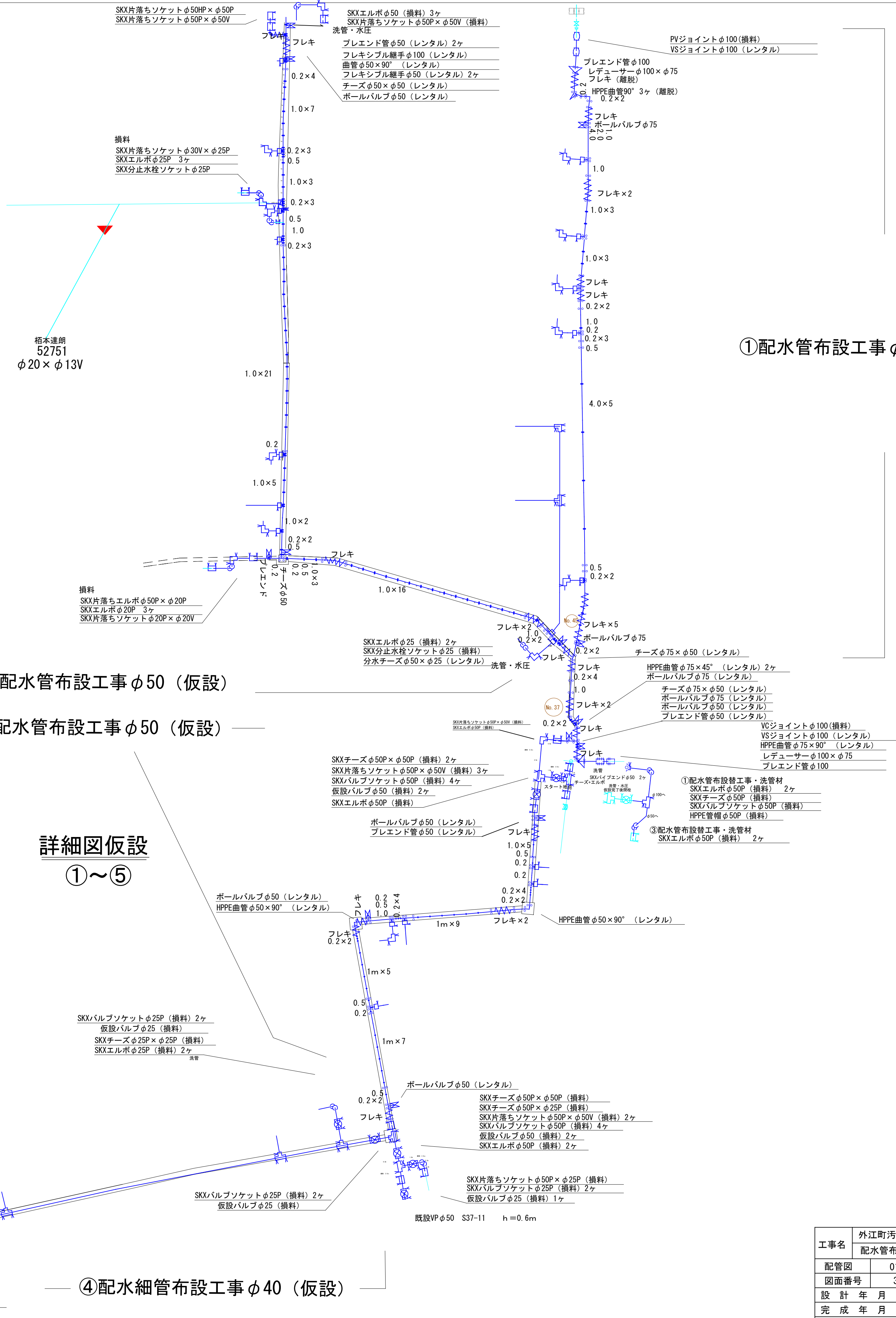


②配水管布設工事 φ50 (仮設)

③配水管布設工事 φ50 (仮設)

### 詳細図仮設

①～⑤



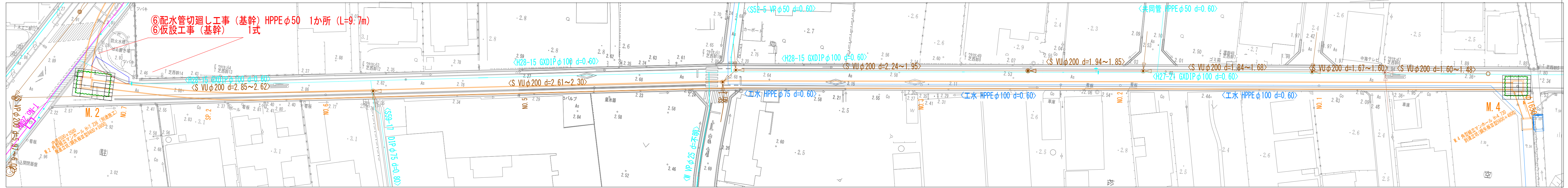
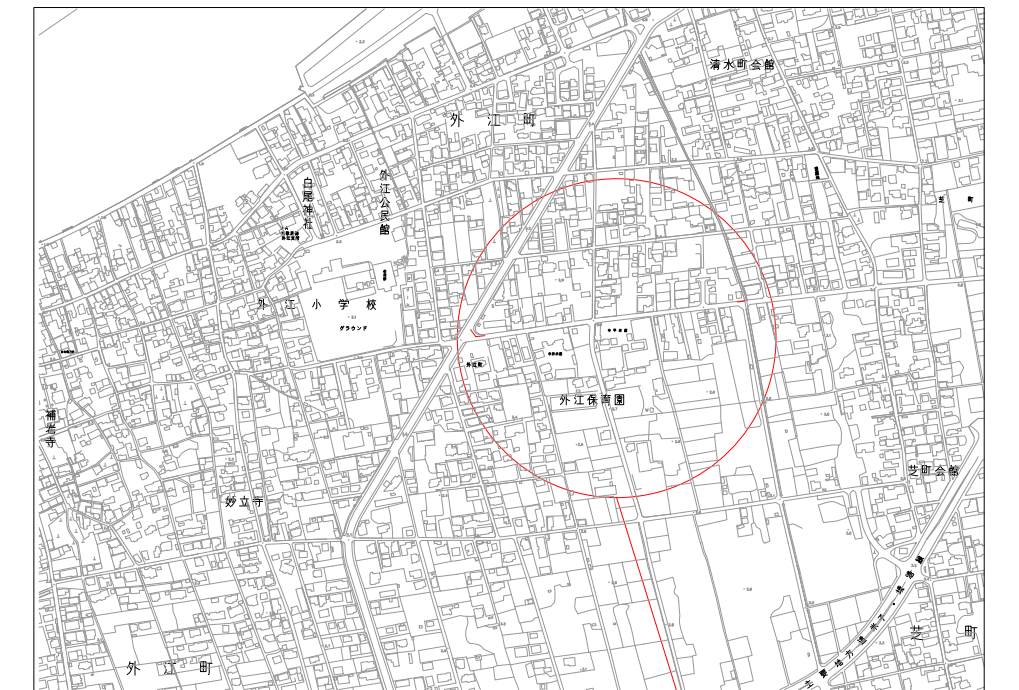
①配水管布設工事 φ100 (仮設)

④配水細管布設工事 φ40 (仮設)

|               |         |                                    |        |      |   |
|---------------|---------|------------------------------------|--------|------|---|
| 工事名           |         | 外江町汚水枝線 (その35) ほか1件に伴う<br>配水管布設替工事 |        |      |   |
| 配管図           | 010.011 |                                    |        |      |   |
| 図面番号          | 3/4     | 工事番号                               | 39     |      |   |
| 設計年           | 月       | 日                                  | 令和 7 年 | 11 月 | 日 |
| 完成年           | 月       | 日                                  | 令和 年   | 月    | 日 |
| 米子市上下水道局設計監理課 |         |                                    |        |      |   |



S=1:500


$$S=1/100$$


工事場所

S=1:10

(仮復旧)

(本復旧)

境港市下水道課施工

再生密粒度アスコン(3)

再生密粒度アスコン(20)

M-30

M-30

RCM-40

RCM-40

良質発生土埋戻し

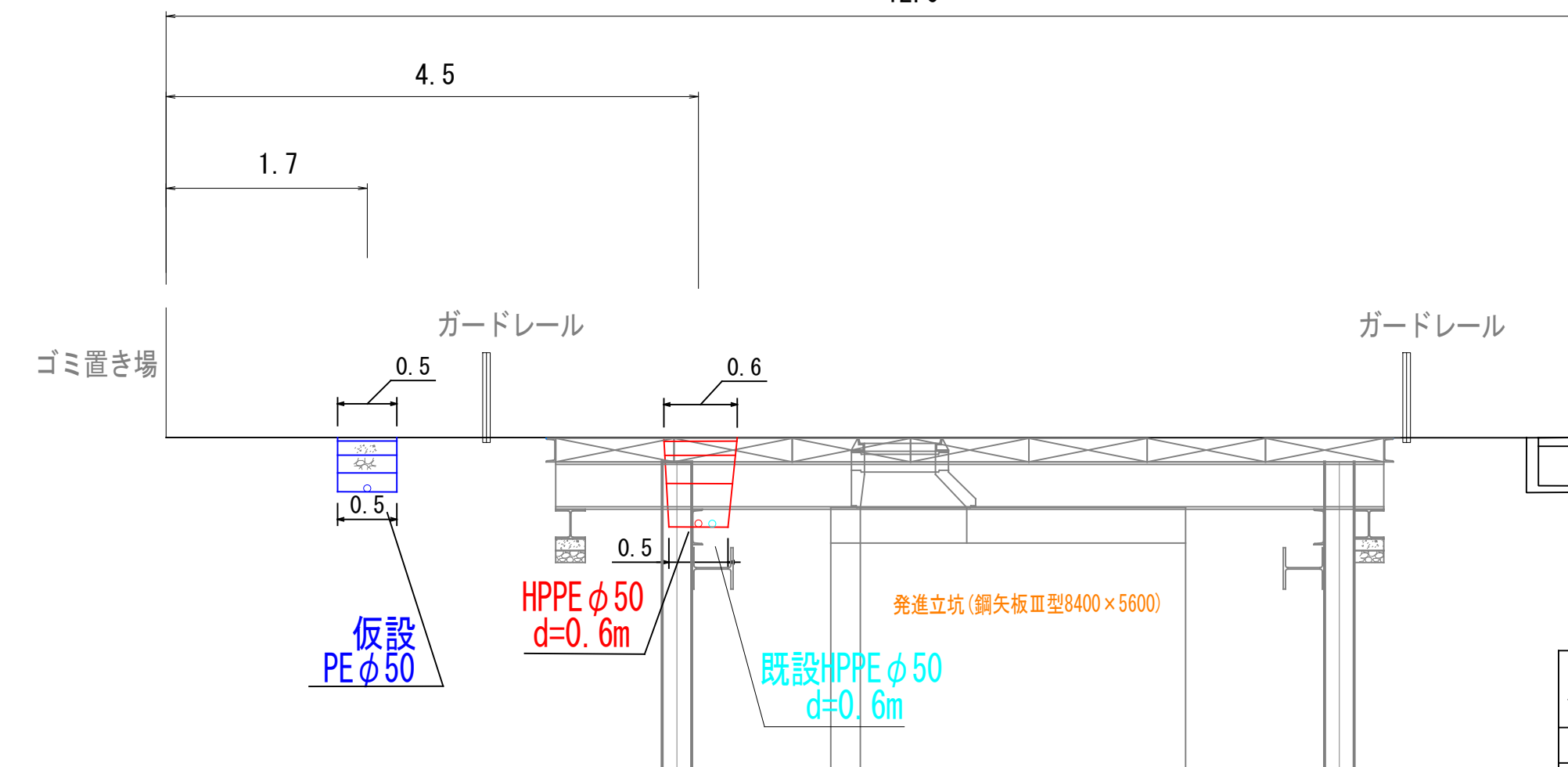
プライムコート

埋設表示シート

S = 1 : 50

$$A - A'$$

12.0



|               |                      |   |      |        |        |
|---------------|----------------------|---|------|--------|--------|
| 工事名           | 外江町污水水線（その35）ほか1件に伴う |   |      |        |        |
|               | 配水管布設替工事             |   |      |        |        |
| 配管図           | 010.011              |   |      |        |        |
| 図面番号          | 4/4                  |   | 工事番号 | 39     |        |
| 設計            | 年                    | 月 | 日    | 令和 7 年 | 11 月 日 |
| 完成            | 年                    | 月 | 日    | 令和 年   | 月 日    |
| 米子市上下水道局設計監理課 |                      |   |      |        |        |