平 面 図　S=1：100

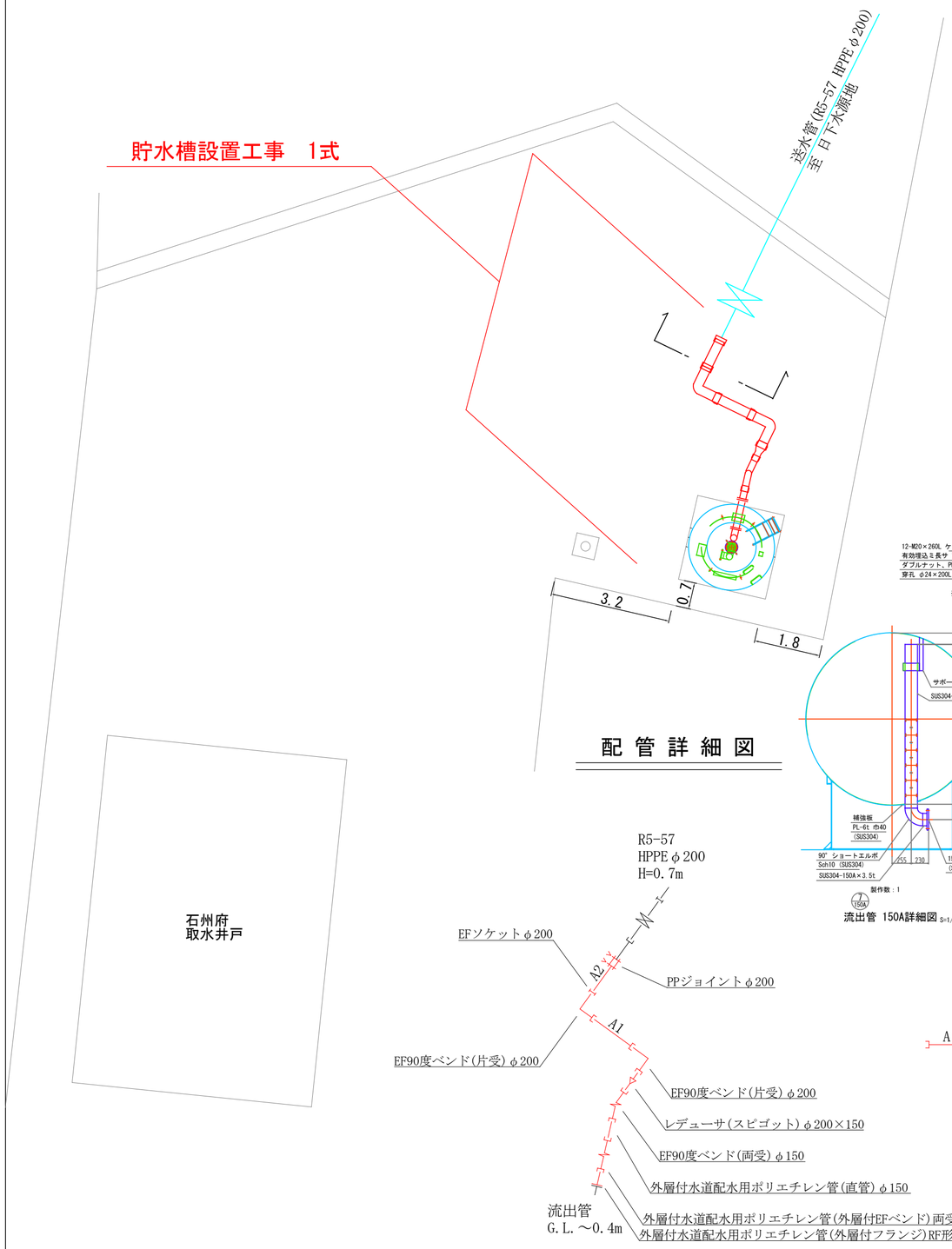

ステンレス製貯水機能付配水管　S=1：50

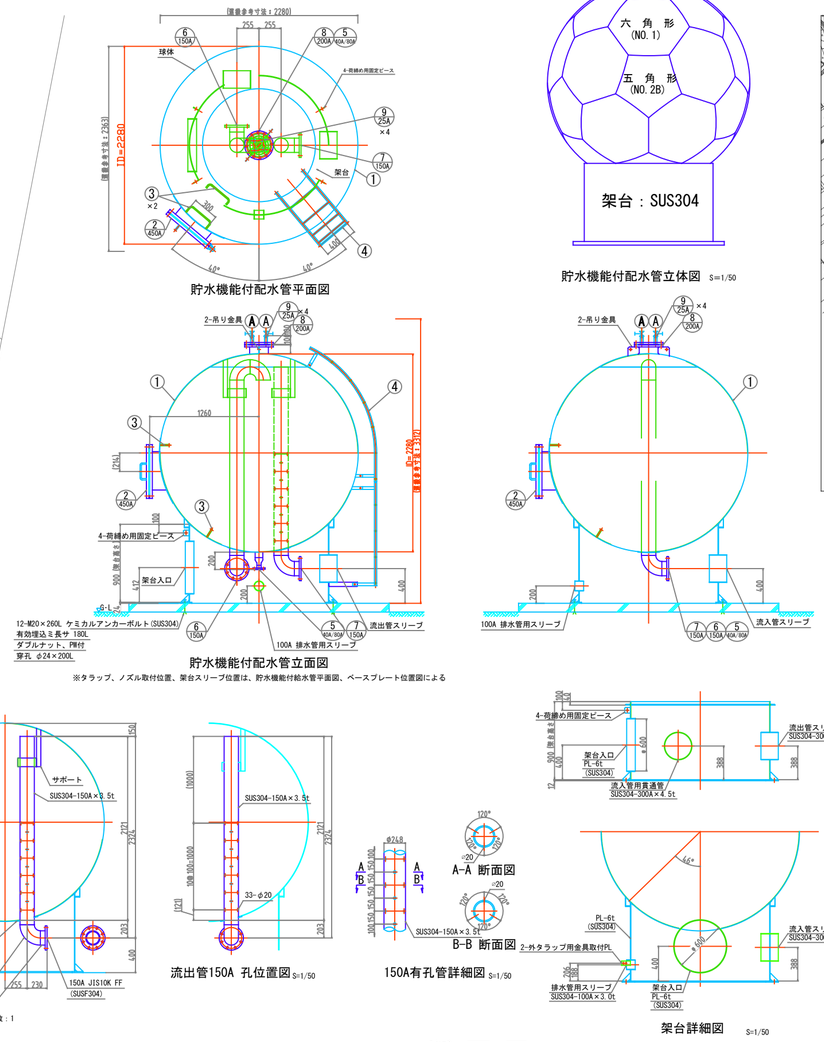

位 置 図　S=1：10,000

工 事 場 所

品番	名称	サイズ	数量	備考
12				
11				
10				
9	吸排気弁口	25A	4	片ニップル(SUS304)
8	災害時給水口	200A	1	JIS10K FF (SUSF304)
7	流 出 管	150A	1	JIS10K FF (SUSF304) 内部立上管(有孔管)付
6	流 入 管	150A	1	JIS10K FF (SUSF304) 内部立上管付
5	排 水 管	40A/80A	1	JIS10K FF (SUSF304) (ムーズ)
4	外タラップ	W400×P300	1	SUS304-20A RB-φ16(SUS304)
3	内タラップ	W300	2	RB-φ16(SUS304)
2	マ ン ホ ー ル	450A	1	JIS10KF RB-r16 (SUS304)
1	本 体		1	SUS304-4t

ノ ズ ル リ ス ト

ステンレス製貯水機能付配水管仕様	
球体寸法	φ2280 SUS304-4t (NO.1、NO.2B) (容積：6㎥)
設計圧力	0.740 MPa
架 台	900H (SUS304)
仕 上	SUS溶接部酸洗イ仕上
水質基準	本水槽は「水道法に基づく水質基準」に適合した水の貯水に供する事
耐 震	Kh=1.0
製品質量	1150 kg
特 記	溶接一体構造型
	工場組立

配 管 詳 細 図

断 面 図　S=1：50

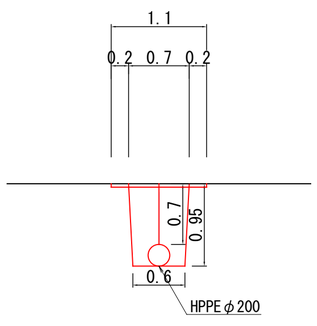

舗装復旧構成図　S=1：10

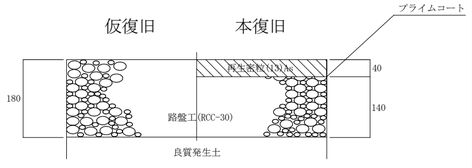

工事名	石州府水源地開発事業貯水槽設置工事		
縮 尺			
図面番号	1 / 1	整理番号	R6-3
設計年月日	令和 6 年 3 月 日		
完成年月日	令和 年 月 日		
米子市水道局施設課			