

比較表その1

年間利用者数・施設コストの比較表及びグラフ

※注

・本表における支出は人件費、物件費、公債費利息及び減価償却費の合計とし、維持補修費を除いています。

・維持補修費は、減価償却費として後年に計上できる場合を除き、補修を行った年度の支出が著しく増大することとなります。このため、施設ごとの公費充当額の比較を容易にするために、本表では維持補修費を算入しない扱いとしています。

・固定資産台帳上、主要な建築物の減価償却期間が経過している施設（主要建築物の償却率が100%の施設）については名称に※印を付しています。

・以下の施設については、性質や規模などの点で類似施設が存在せず、比較対象がないため本表への掲載を省略しています。

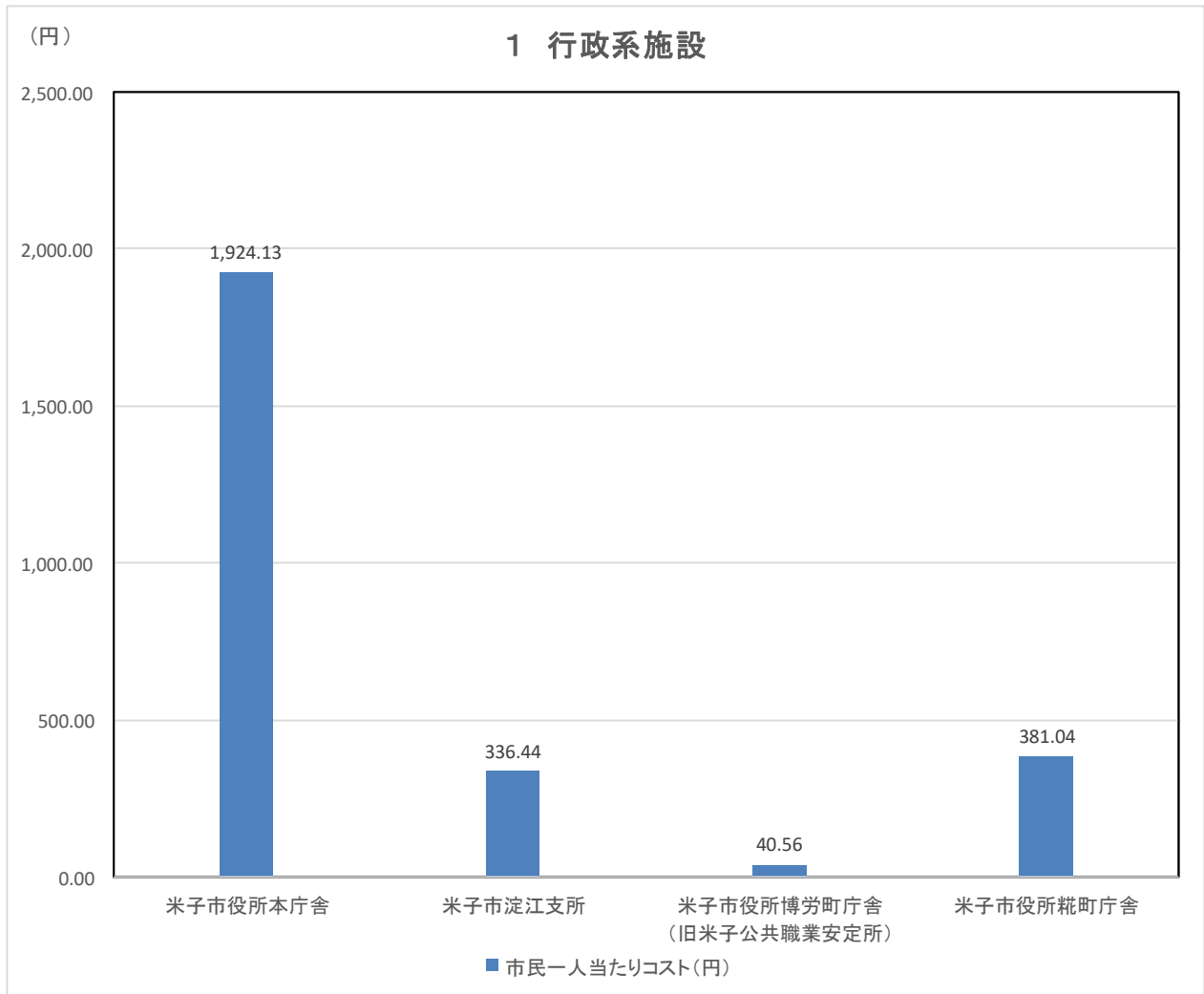
整理番号	施設名称
1-3	淀江町コミュニティ消防センター
1-6	旧よどえ通所介護事業所備蓄倉庫
1-7	淀江防災備蓄倉庫
1-8	米子消防署
2-6	ぷらっとホーム
3-63	児童文化センター
4-7	埋蔵文化財センター（旧日新小学校体育館）
5-21	米子市錦海漕艇場艇庫
7-1	福祉保健総合センター（ふれあいの里）
7-5	あかしや
9-1	国際会議場
9-2	シルバーワークプラザ
9-3	観光センター
9-4	伯耆古代の丘公園
9-5	淀江ゆめ温泉
9-6	淀江どんぐり村
12-1	米子駅前地下駐車場

年間利用者数・施設コストの比較表及びグラフ

※施設分類ごと、又は同種の施設ごとに比較

1 行政系施設

施設名	公費充当額(年額) (円)	年間利用者数 (人)	利用者一人当たりコスト (円)	市民一人当たりコスト (円)
1 米子市役所本庁舎	275,519,766	-	-	1,924.13
2 米子市淀江支所	48,175,713	-	-	336.44
4 米子市役所博労町庁舎(旧米子公共職業安定所)	5,807,451	-	-	40.56
5 米子市役所糺町庁舎	54,562,115	-	-	381.04

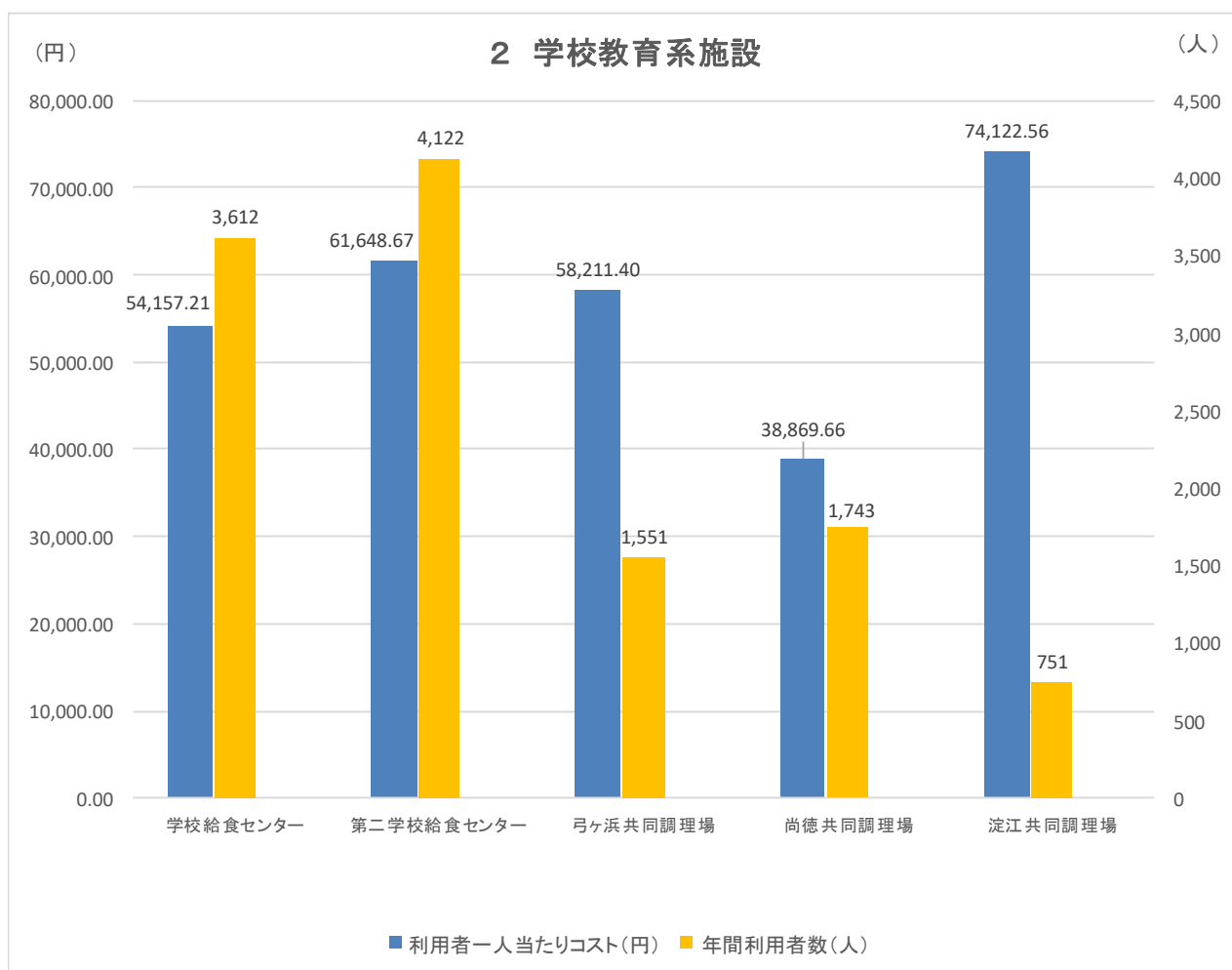


年間利用者数・施設コストの比較表及びグラフ

※施設分類ごと、又は同種の施設ごとに比較

2 学校教育系施設

施設名	公費充当額(年額) (円)	年間利用者数 (人)	利用者一人当たりコスト (円)	市民一人当たりコスト (円)
1 学校給食センター	195,615,848	3,612	54,157.21	1,366.11
2 第二学校給食センター	254,115,809	4,122	61,648.67	1,774.65
3 弓ヶ浜共同調理場	90,285,878	1,551	58,211.40	630.52
4 尚徳共同調理場	67,749,822	1,743	38,869.66	473.14
5 淀江共同調理場	55,666,042	751	74,122.56	388.75



年間利用者数・施設コストの比較表及びグラフ

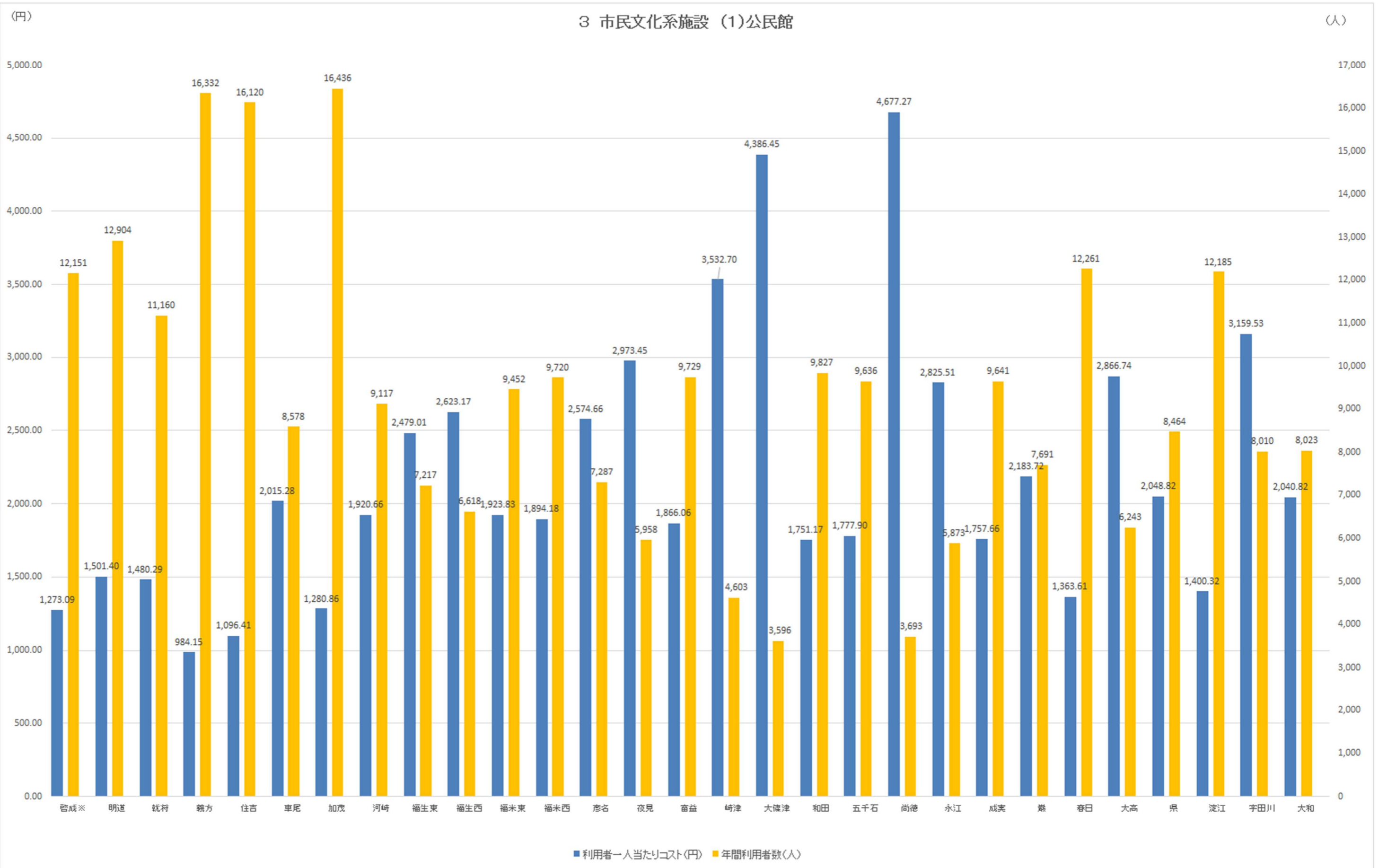
※施設分類ごと、又は同種の施設ごとに比較

3 市民文化系施設

(1) 公民館

施設名	公費充当額(年額) (円)	年間利用者数 (人)	利用者一人当たりコスト (円)	市民一人当たりコスト (円)
1 啓成公民館※	15,469,296	12,151	1,273.09	108.03
2 明道公民館(教育文化センターを含む)	19,374,068	12,904	1,501.40	135.30
3 就将公民館	16,520,053	11,160	1,480.29	115.37
4 義方公民館※	16,073,146	16,332	984.15	112.25
5 住吉地区学習等供用施設(兼公民館)	17,674,146	16,120	1,096.41	123.43
6 車尾公民館	17,287,042	8,578	2,015.28	120.73
7 加茂地区学習等供用施設(兼公民館)	21,052,147	16,436	1,280.86	147.02
8 河崎地区学習等供用施設(兼公民館)	17,510,698	9,117	1,920.66	122.29
9 福生東地区学習等供用施設(兼公民館)	17,891,030	7,217	2,479.01	124.94
10 福生西地区学習等供用施設(兼公民館)	17,360,139	6,618	2,623.17	121.24
11 福米東地区学習等供用施設(兼公民館)	18,184,067	9,452	1,923.83	126.99
12 福米西地区学習等供用施設(兼公民館)	18,411,471	9,720	1,894.18	128.58
13 彦名地区学習等供用施設(兼公民館)	18,761,574	7,287	2,574.66	131.02
14 夜見地区学習等供用施設(兼公民館)	17,715,791	5,958	2,973.45	123.72
15 富益地区学習等供用施設(兼公民館)	18,154,863	9,729	1,866.06	126.79
16 崎津地区学習等供用施設(兼公民館)※	16,260,997	4,603	3,532.70	113.56
17 大篠津地区学習等供用施設(兼公民館)※	15,773,690	3,596	4,386.45	110.16
18 和田地区学習等供用施設(兼公民館)※	17,208,731	9,827	1,751.17	120.18
19 五千石多目的研修集会施設(兼公民館)	17,131,827	9,636	1,777.90	119.64
20 尚徳多目的研修集会施設(兼公民館)	17,273,163	3,693	4,677.27	120.63
21 永江公民館	16,594,211	5,873	2,825.51	115.89
22 成実多目的研修集会施設(兼公民館)	16,945,587	9,641	1,757.66	118.34
23 巖公民館	16,795,023	7,691	2,183.72	117.29
24 春日公民館	16,719,177	12,261	1,363.61	116.76
25 大高公民館	17,897,044	6,243	2,866.74	124.99
26 県公民館	17,341,238	8,464	2,048.82	121.10
27 淀江公民館※	17,062,925	12,185	1,400.32	119.16
28 宇田川公民館(兼多目的共同利用施設)	25,307,849	8,010	3,159.53	176.74
29 大和公民館※	16,373,507	8,023	2,040.82	114.35

※…主要な建築物の減価償却期間が経過している施設(償却率100%の施設)



年間利用者数・施設コストの比較表及びグラフ

※施設分類ごと、又は同種の施設ごとに比較

3 市民文化系施設

(2) 集会所

施設名	公費充当額(年額) (円)	年間利用者数 (人)	利用者一人当たりコスト (円)	市民一人当たりコスト (円)
30 富益地区福祉センター	809,518	-	-	5.65
31 富益下集会所※	81,302	-	-	0.57
32 上部集会所※	81,203	-	-	0.57
33 川上集会所※	80,693	-	-	0.56
34 富益中集会所※	79,668	-	-	0.56
35 富益団地集会所※	80,864	-	-	0.56
36 富益新田集会所※	1,247,255	-	-	8.71
37 崎津二区集会所※	80,671	-	-	0.56
38 崎津四区集会所※	313,365	-	-	2.19
39 崎津地区福祉センター※	81,735	-	-	0.57
40 崎津三区集会所※	235,435	-	-	1.64
41 崎津一区集会所※	150,379	-	-	1.05
42 崎津六区集会所※	80,858	-	-	0.56
43 葭津地区農民研修施設※	80,396	-	-	0.56
44 灘浜集会所※	158,151	-	-	1.10
45 大篠津地区福祉センター※	220,650	-	-	1.54
46 御崎集会所※	81,234	-	-	0.57
47 旭が丘集会所※	249,918	-	-	1.75
48 和田中央集会所※	81,228	-	-	0.57
49 下和田集会所※	80,810	-	-	0.56
50 和田荒神集会所	3,143,261	-	-	21.95
51 上和田集会所※	390,357	-	-	2.73
52 和田地区福祉センター	743,497	-	-	5.19

※…主要な建築物の減価償却期間が経過している施設(償却率100%の施設)

年間利用者数・施設コストの比較表及びグラフ

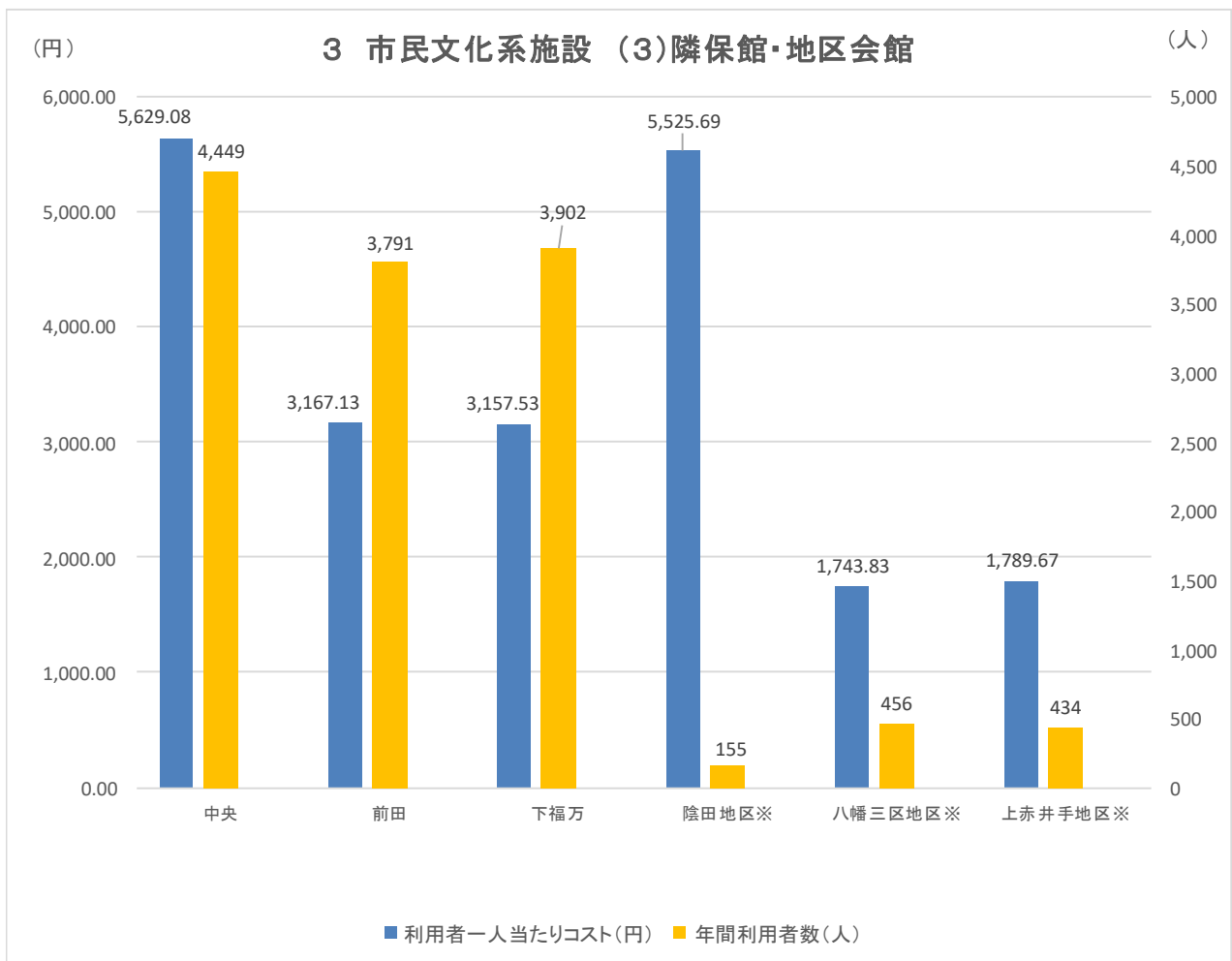
※施設分類ごと、又は同種の施設ごとに比較

3 市民文化系施設

(3)隣保館、地区会館

施設名	公費充当額(年額) (円)	年間利用者数 (人)	利用者一人当たりコスト (円)	市民一人当たりコスト (円)
53 中央隣保館(兼解放文化センター)	25,043,758	4,449	5,629.08	174.90
54 前田隣保館	12,006,581	3,791	3,167.13	83.85
55 下福万隣保館	12,320,697	3,902	3,157.53	86.04
56 陰田地区会館※	856,483	155	5,525.69	5.98
57 八幡三区地区会館※	795,186	456	1,743.83	5.55
58 上赤井手地区会館※	776,716	434	1,789.67	5.42

※…主要な建築物の減価償却期間が経過している施設(償却率100%の施設)



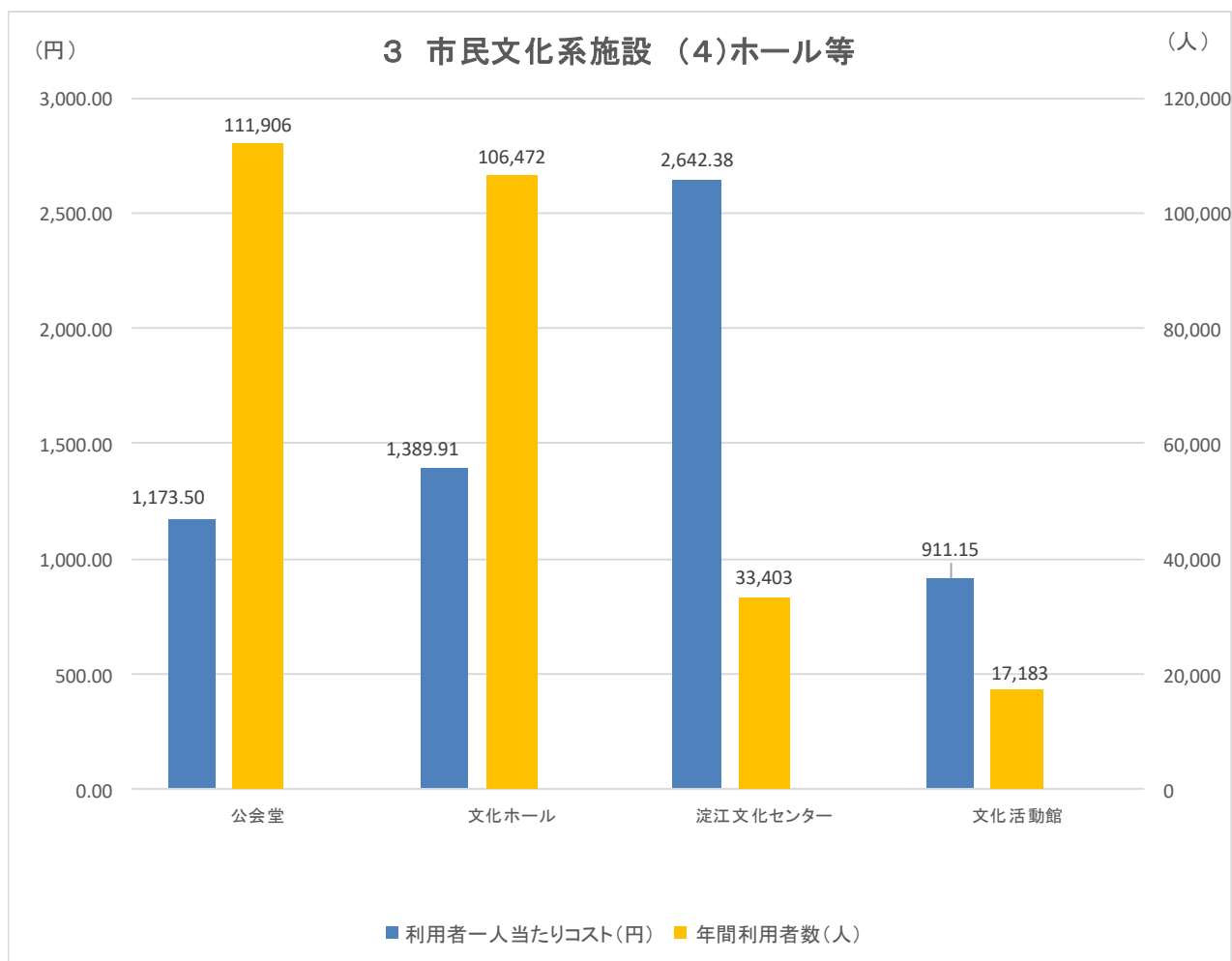
年間利用者数・施設コストの比較表及びグラフ

※施設分類ごと、又は同種の施設ごとに比較

3 市民文化系施設

(4)ホール等

施設名	公費充当額(年額) (円)	年間利用者数 (人)	利用者一人当たりコスト (円)	市民一人当たりコスト (円)
59 公会堂	131,322,075	111,906	1,173.50	917.10
60 文化ホール	147,986,666	106,472	1,389.91	1,033.48
61 淀江文化センター	88,263,424	33,403	2,642.38	616.40
62 文化活動館	15,656,268	17,183	911.15	109.34



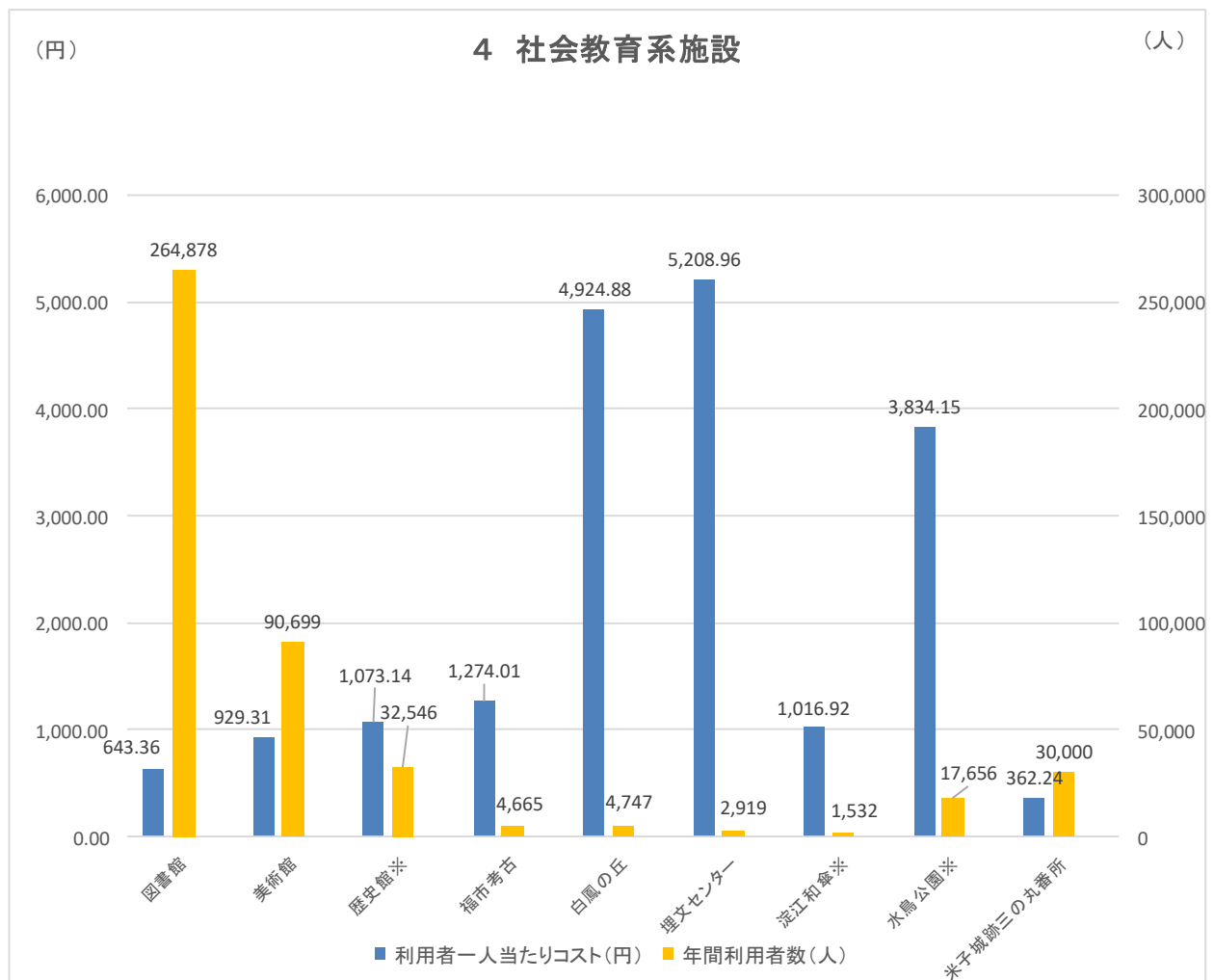
年間利用者数・施設コストの比較表及びグラフ

※施設分類ごと、又は同種の施設ごとに比較

4 社会教育系施設

施設名	公費充当額(年額) (円)	年間利用者数 (人)	利用者一人当たりコスト (円)	市民一人当たりコスト (円)
1 図書館	170,411,054	264,878	643.36	1,190.09
2 美術館	84,287,070	90,699	929.31	588.63
3 山陰歴史館※	34,926,354	32,546	1,073.14	243.91
4 福市考古資料館	5,943,243	4,665	1,274.01	41.51
5 上淀白鳳の丘展示館	23,378,388	4,747	4,924.88	163.27
6 埋蔵文化財センター(旧日新小学校校舎)※	15,204,942	2,919	5,208.96	106.19
8 淀江和傘伝承施設※	1,557,920	1,532	1,016.92	10.88
9 米子水鳥公園ネイチャーセンター※	67,695,806	17,656	3,834.15	472.76
10 米子城跡三の丸番所	10,867,181	30,000	362.24	75.89

※…主要な建築物の減価償却期間が経過している施設(償却率100%の施設)



年間利用者数・施設コストの比較表及びグラフ

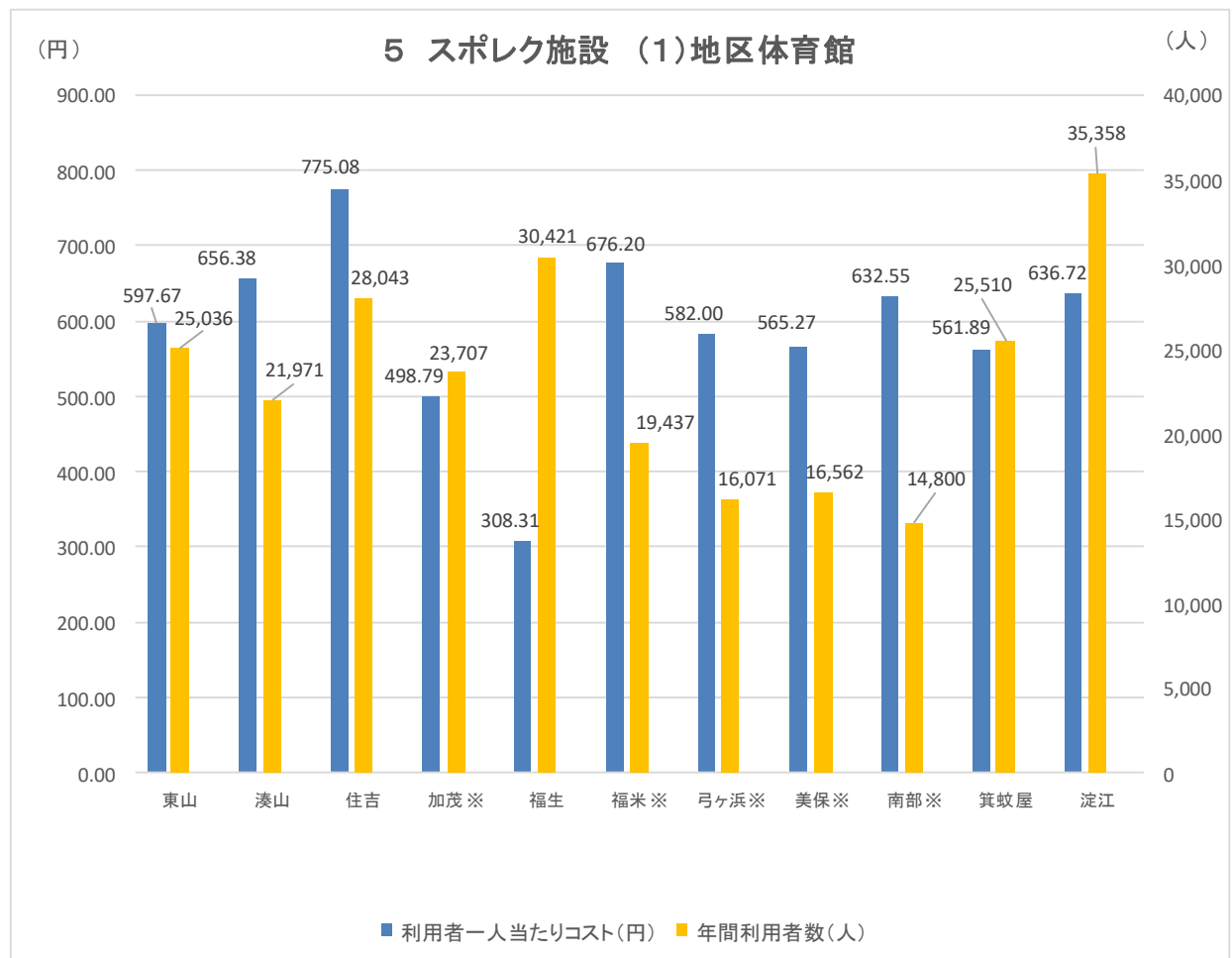
※施設分類ごと、又は同種の施設ごとに比較

5 スポーツ・レクリエーション施設

(1) 地区体育館

施設名	公費充当額(年額) (円)	年間利用者数 (人)	利用者一人当たりコスト (円)	市民一人当たりコスト (円)
2 東山体育館	14,963,302	25,036	597.67	104.50
3 湊山体育館	14,421,278	21,971	656.38	100.71
4 住吉体育館	21,735,673	28,043	775.08	151.79
5 加茂体育館※	11,824,875	23,707	498.79	82.58
6 福生体育館※	9,379,041	30,421	308.31	65.50
7 福米体育館※	13,143,218	19,437	676.20	91.79
8 弓ヶ浜体育館※	9,353,356	16,071	582.00	65.32
9 美保体育館※	9,362,013	16,562	565.27	65.38
10 南部体育館※	9,361,774	14,800	632.55	65.38
11 箕蚊屋体育館	14,333,743	25,510	561.89	100.10
12 淀江体育館	22,513,252	35,358	636.72	157.22

※…主要な建築物の減価償却期間が経過している施設(償却率100%の施設)



年間利用者数・施設コストの比較表及びグラフ

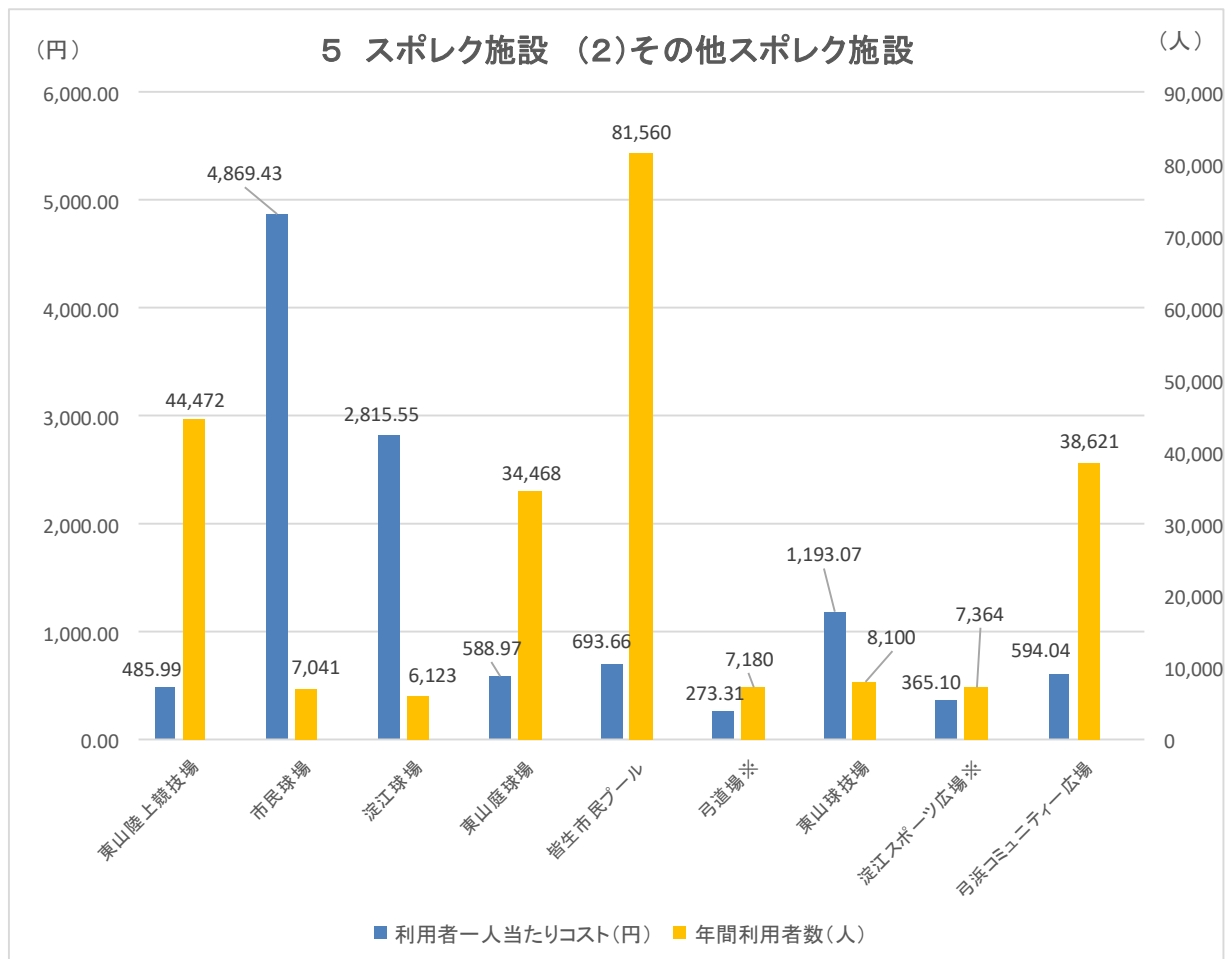
※施設分類ごと、又は同種の施設ごとに比較

5 スポーツ・レクリエーション施設

(2) その他スポレク施設

施設名	公費充当額(年額) (円)	年間利用者数 (人)	利用者一人当たりコスト (円)	市民一人当たりコスト (円)
13 東山陸上競技場	21,612,737	44,472	485.99	150.94
14 市民球場	34,285,672	7,041	4,869.43	239.44
15 淀江球場	17,239,627	6,123	2,815.55	120.40
16 東山庭球場	20,300,590	34,468	588.97	141.77
17 皆生市民プール	56,575,145	81,560	693.66	395.10
18 弓道場※	1,962,364	7,180	273.31	13.70
19 東山球技場	9,663,887	8,100	1,193.07	67.49
20 淀江スポーツ広場※	2,688,609	7,364	365.10	18.78
22 弓浜コミュニティー広場	22,942,463	38,621	594.04	160.22

※…主要な建築物の減価償却期間が経過している施設(償却率100%の施設)



年間利用者数・施設コストの比較表及びグラフ

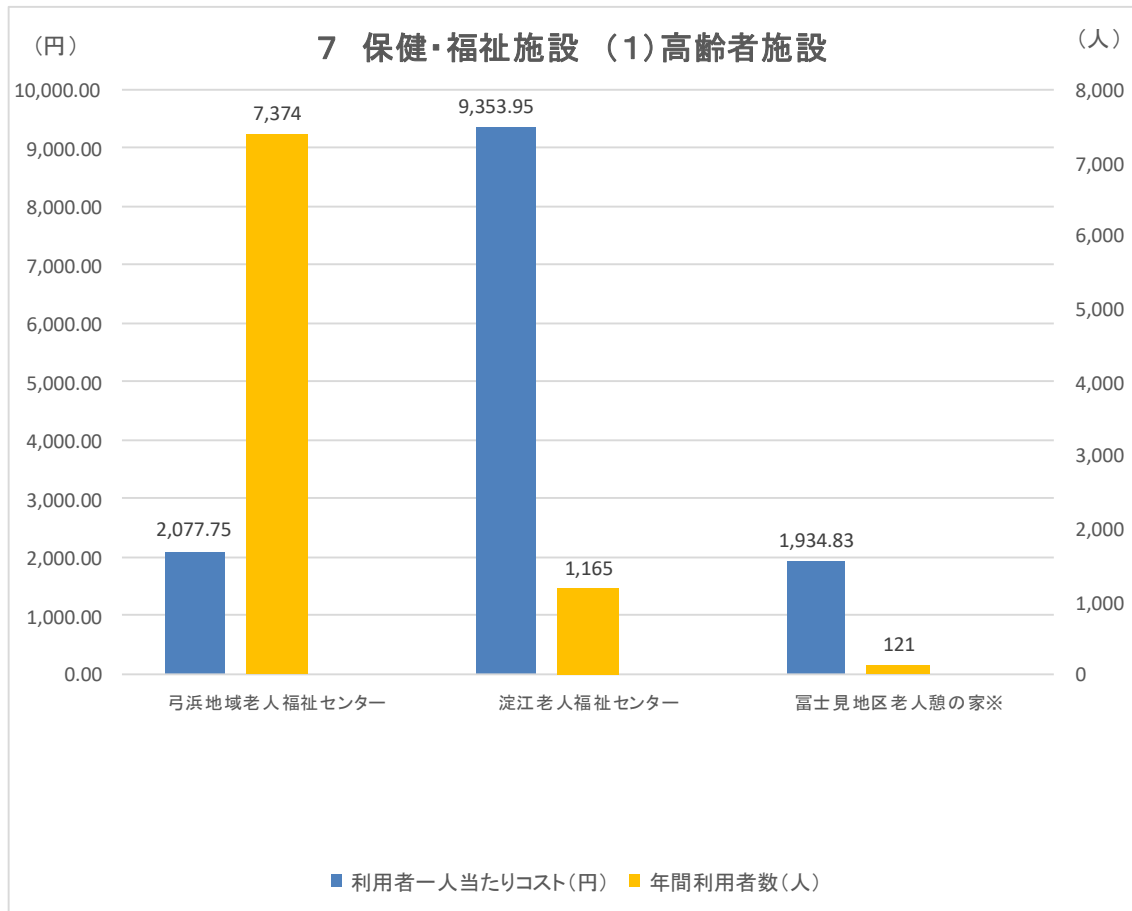
※施設分類ごと、又は同種の施設ごとに比較

7 保健・福祉施設

(1) 高齢者施設

施設名	公費充当額(年額) (円)	年間利用者数 (人)	利用者一人当たりコスト (円)	市民一人当たりコスト (円)
2 弓浜地域老人福祉センター	15,321,314	7,374	2,077.75	107.00
3 淀江老人福祉センター	10,897,350	1,165	9,353.95	76.10
4 富士見地区老人憩の家※	234,114	121	1,934.83	1.63

※…主要な建築物の減価償却期間が経過している施設(償却率100%の施設)



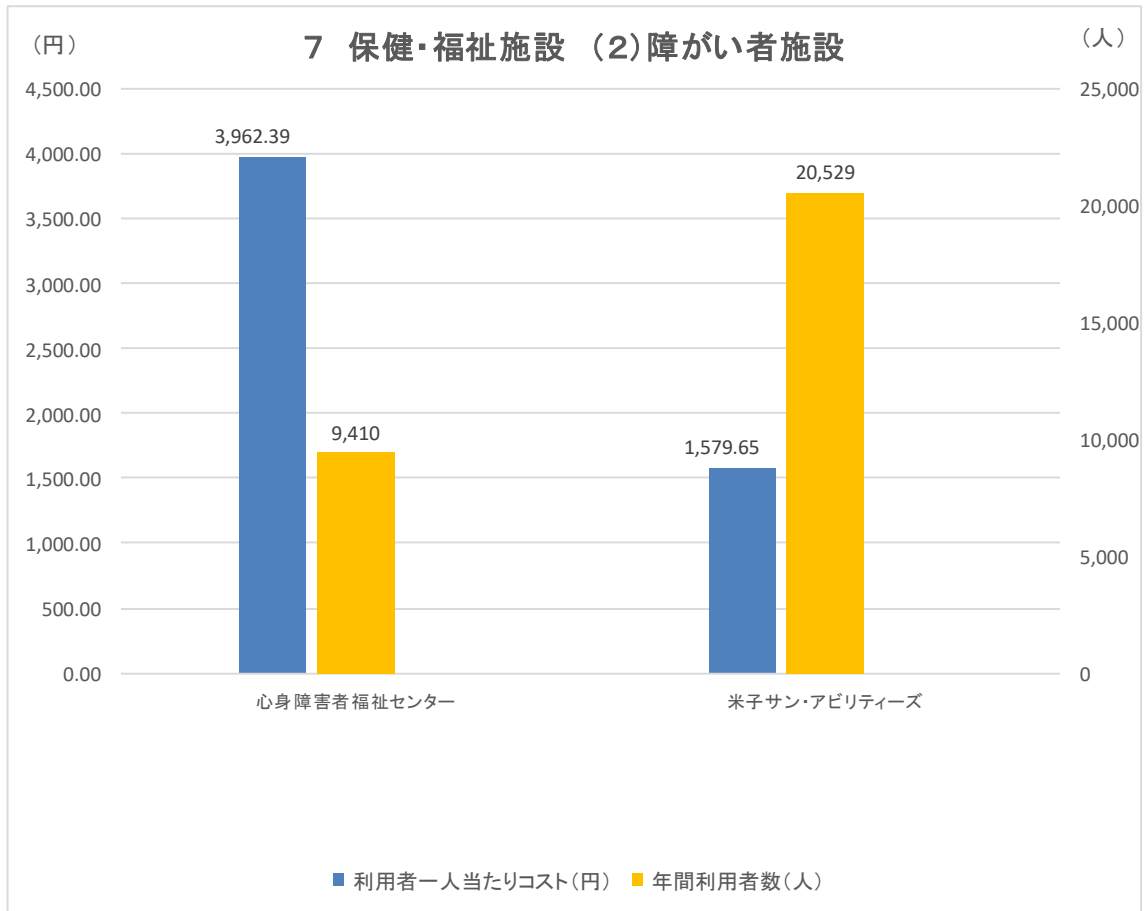
年間利用者数・施設コストの比較表及びグラフ

※施設分類ごと、又は同種の施設ごとに比較

7 保健・福祉施設

(2)障がい者施設

施設名	公費充当額(年額) (円)	年間利用者数 (人)	利用者一人当たりコスト (円)	市民一人当たりコスト (円)
6 心身障害者福祉センター	37,286,132	9,410	3,962.39	260.39
7 米子サン・アビリティーズ	32,428,687	20,529	1,579.65	226.47



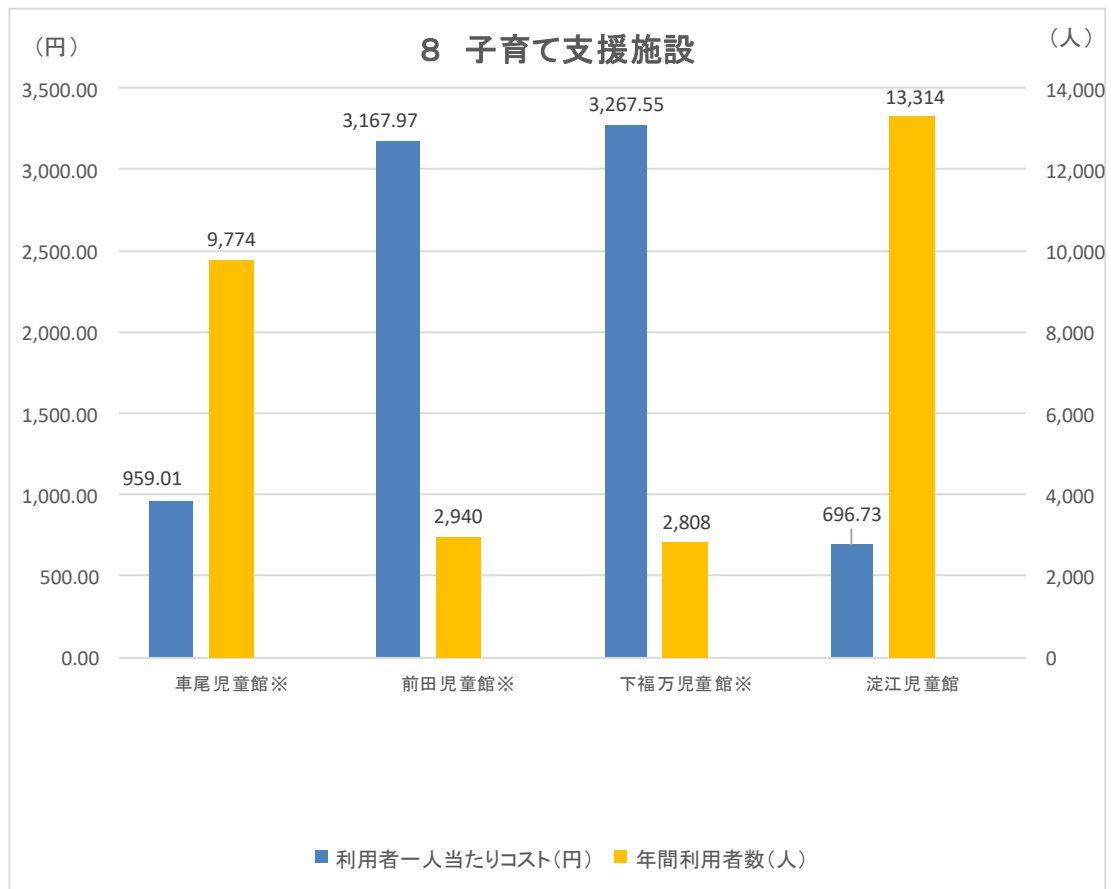
年間利用者数・施設コストの比較表及びグラフ

※施設分類ごと、又は同種の施設ごとに比較

8 子育て支援施設

施設名	公費充当額(年額) (円)	年間利用者数 (人)	利用者一人当たりコスト (円)	市民一人当たりコスト (円)
1 車尾児童館※	9,373,338	9,774	959.01	65.46
2 前田児童館※	9,313,818	2,940	3,167.97	65.04
3 下福万児童館※	9,175,281	2,808	3,267.55	64.08
4 淀江児童館	9,276,245	13,314	696.73	64.78

※…主要な建築物の減価償却期間が経過している施設(償却率100%の施設)



比較表その2

年間利用者数・施設コストの比較表及びグラフ

※注

- ・本表における支出は人件費、物件費及び公債費利息の合計とし、維持補修費と減価償却費を除いています。
- ・減価償却費は新築費用をはじめとするこれまでの投資額に基づき算出するものであることから、施設ごとに大きな差異があります。そのため、コストの正確性は減じますが、減価償却費を除外することで比較表その1よりもさらに施設間の比較が容易となることから、参考として掲載するものです。
- ・以下の施設については、性質や規模などの点で類似施設が存在せず、比較対象がないため本表への掲載を省略しています。

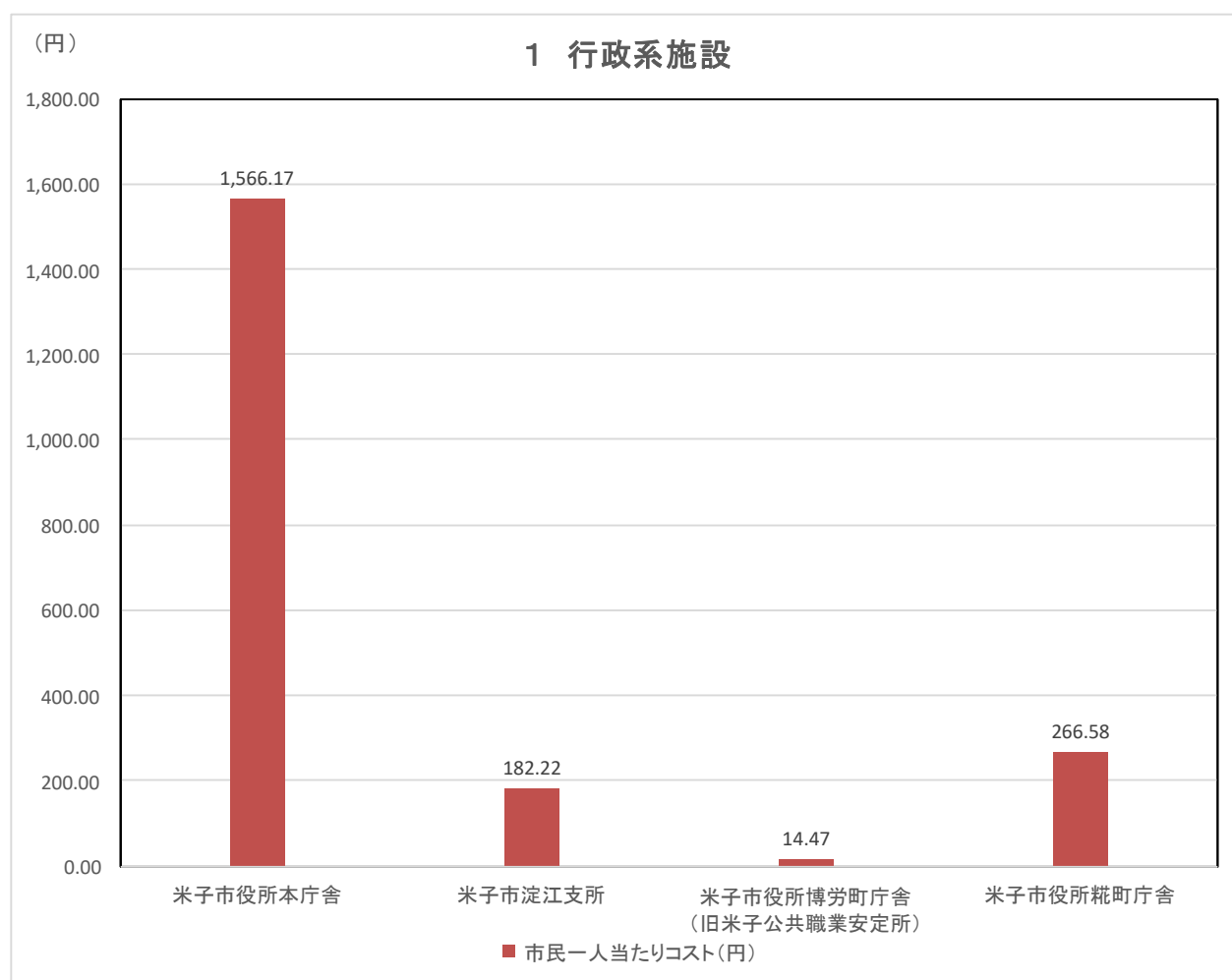
整理番号	施設名称
1-3	淀江町コミュニティ消防センター
1-6	旧よどえ通所介護事業所備蓄倉庫
1-7	淀江防災備蓄倉庫
1-8	米子消防署
2-6	ぷらっとホーム
3-6 3	児童文化センター
4-7	埋蔵文化財センター（旧日新小学校体育館）
5-2 1	米子市錦海漕艇場艇庫
7-1	福祉保健総合センター（ふれあいの里）
7-5	あかしや
9-1	国際会議場
9-2	シルバーワークプラザ
9-3	観光センター
9-4	伯耆古代の丘公園
9-5	淀江ゆめ温泉
9-6	淀江どんぐり村
1 2-1	米子駅前地下駐車場

年間利用者数・施設コストの比較表及びグラフ

※施設分類ごと、又は同種の施設ごとに比較

1 行政系施設

施設名	公費充当額(年額) (円)	年間利用者数 (人)	利用者一人当たりコスト (円)	市民一人当たりコスト (円)
1 米子市役所本庁舎	224,263,271	-	-	1,566.17
2 米子市淀江支所	26,092,399	-	-	182.22
4 米子市役所博労町庁舎(旧米子公共職業安定所)	2,071,804	-	-	14.47
5 米子市役所糺町庁舎	38,172,432	-	-	266.58

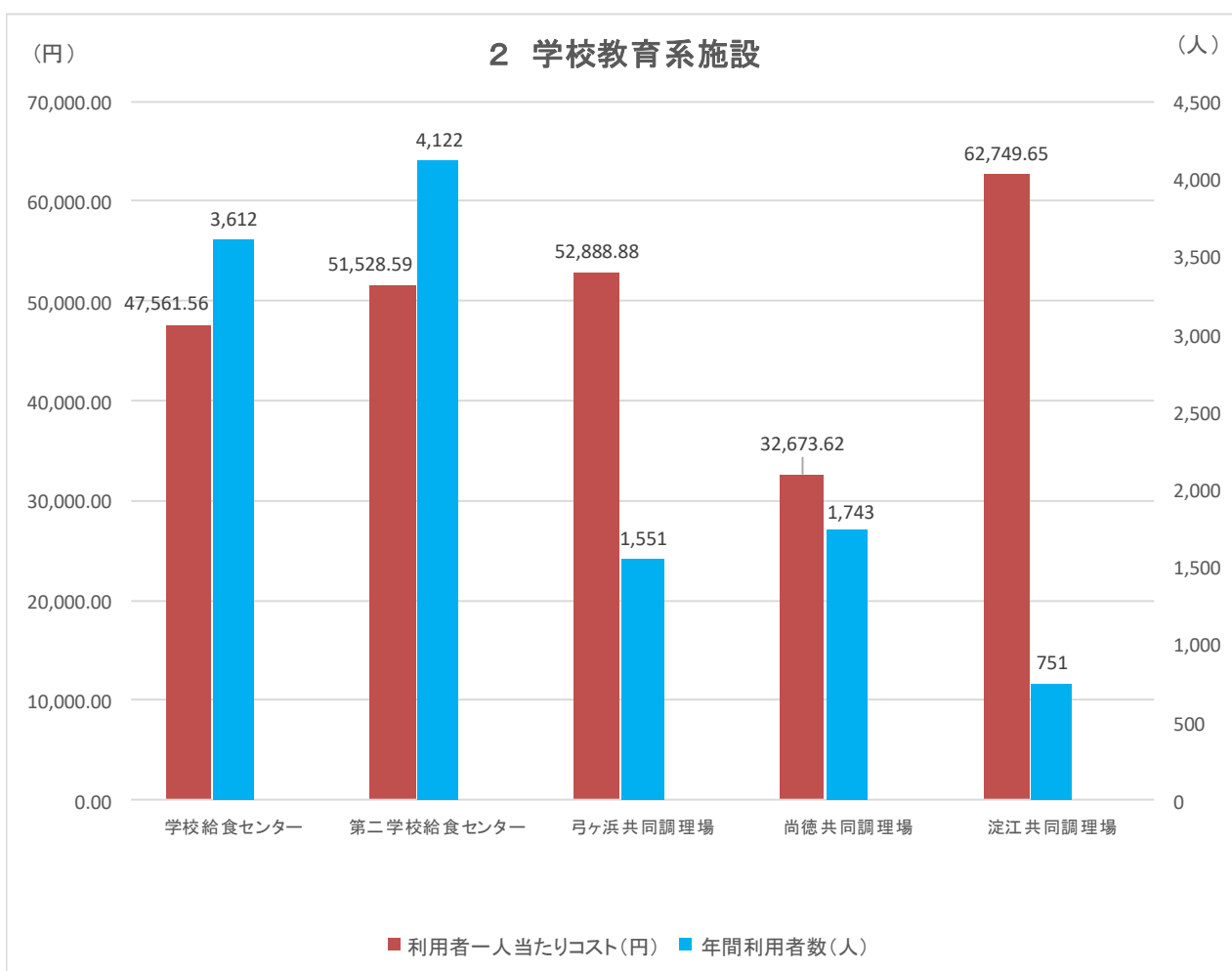


年間利用者数・施設コストの比較表及びグラフ

※施設分類ごと、又は同種の施設ごとに比較

2 学校教育系施設

施設名	公費充当額(年額) (円)	年間利用者数 (人)	利用者一人当たりコスト (円)	市民一人当たりコスト (円)
1 学校給食センター	171,792,364	3,612	47,561.56	1,199.73
2 第二学校給食センター	212,400,843	4,122	51,528.59	1,483.33
3 弓ヶ浜共同調理場	82,030,652	1,551	52,888.88	572.87
4 尚徳共同調理場	56,950,125	1,743	32,673.62	397.72
5 淀江共同調理場	47,124,985	751	62,749.65	329.10



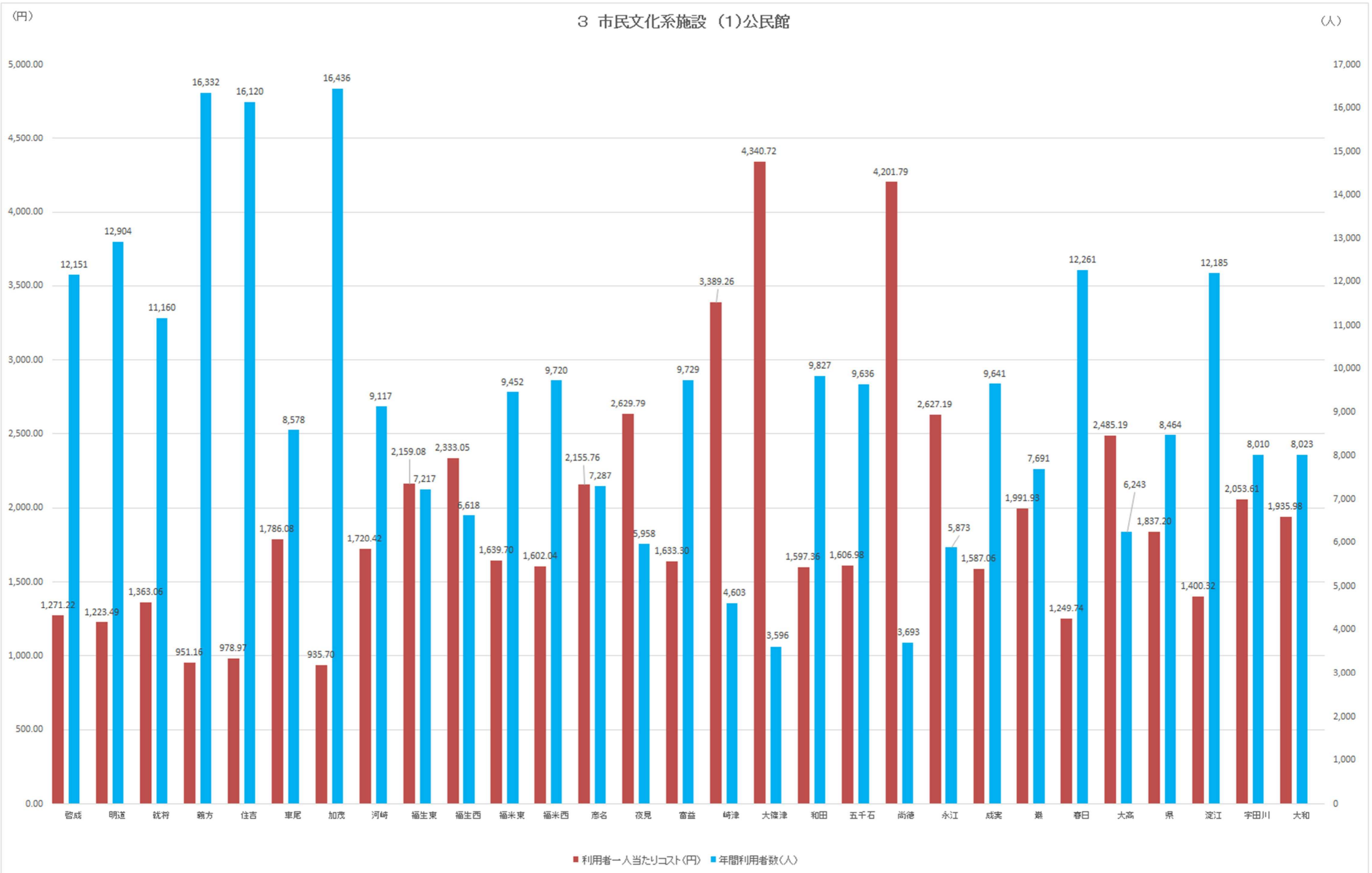
年間利用者数・施設コストの比較表及びグラフ

※施設分類ごと、又は同種の施設ごとに比較

3 市民文化系施設

(1) 公民館

施設名	公費充当額(年額) (円)	年間利用者数 (人)	利用者一人当たりコスト (円)	市民一人当たりコスト (円)
1 啓成公民館	15,446,546	12,151	1,271.22	107.87
2 明道公民館(教育文化センターを含む)	15,787,884	12,904	1,223.49	110.26
3 就将公民館	15,211,762	11,160	1,363.06	106.23
4 義方公民館	15,534,398	16,332	951.16	108.49
5 住吉地区学習等供用施設(兼公民館)	15,780,998	16,120	978.97	110.21
6 車尾公民館	15,321,036	8,578	1,786.08	107.00
7 加茂地区学習等供用施設(兼公民館)	15,379,093	16,436	935.70	107.40
8 河崎地区学習等供用施設(兼公民館)	15,685,113	9,117	1,720.42	109.54
9 福生東地区学習等供用施設(兼公民館)	15,582,079	7,217	2,159.08	108.82
10 福生西地区学習等供用施設(兼公民館)	15,440,095	6,618	2,333.05	107.83
11 福米東地区学習等供用施設(兼公民館)	15,498,427	9,452	1,639.70	108.24
12 福米西地区学習等供用施設(兼公民館)	15,571,782	9,720	1,602.04	108.75
13 彦名地区学習等供用施設(兼公民館)	15,709,047	7,287	2,155.76	109.71
14 夜見地区学習等供用施設(兼公民館)	15,668,308	5,958	2,629.79	109.42
15 富益地区学習等供用施設(兼公民館)	15,890,393	9,729	1,633.30	110.97
16 崎津地区学習等供用施設(兼公民館)	15,600,762	4,603	3,389.26	108.95
17 大篠津地区学習等供用施設(兼公民館)	15,609,221	3,596	4,340.72	109.01
18 和田地区学習等供用施設(兼公民館)	15,697,277	9,827	1,597.36	109.62
19 五千石多目的研修集会施設(兼公民館)	15,484,875	9,636	1,606.98	108.14
20 尚徳多目的研修集会施設(兼公民館)	15,517,198	3,693	4,201.79	108.37
21 永江公民館	15,429,512	5,873	2,627.19	107.75
22 成実多目的研修集会施設(兼公民館)	15,300,823	9,641	1,587.06	106.86
23 巖公民館	15,319,943	7,691	1,991.93	106.99
24 春日公民館	15,323,079	12,261	1,249.74	107.01
25 大高公民館	15,515,049	6,243	2,485.19	108.35
26 県公民館	15,550,053	8,464	1,837.20	108.60
27 淀江公民館	17,062,925	12,185	1,400.32	119.16
28 宇田川公民館(兼多目的共同利用施設)	16,449,438	8,010	2,053.61	114.88
29 大和公民館	15,532,379	8,023	1,935.98	108.47



年間利用者数・施設コストの比較表及びグラフ

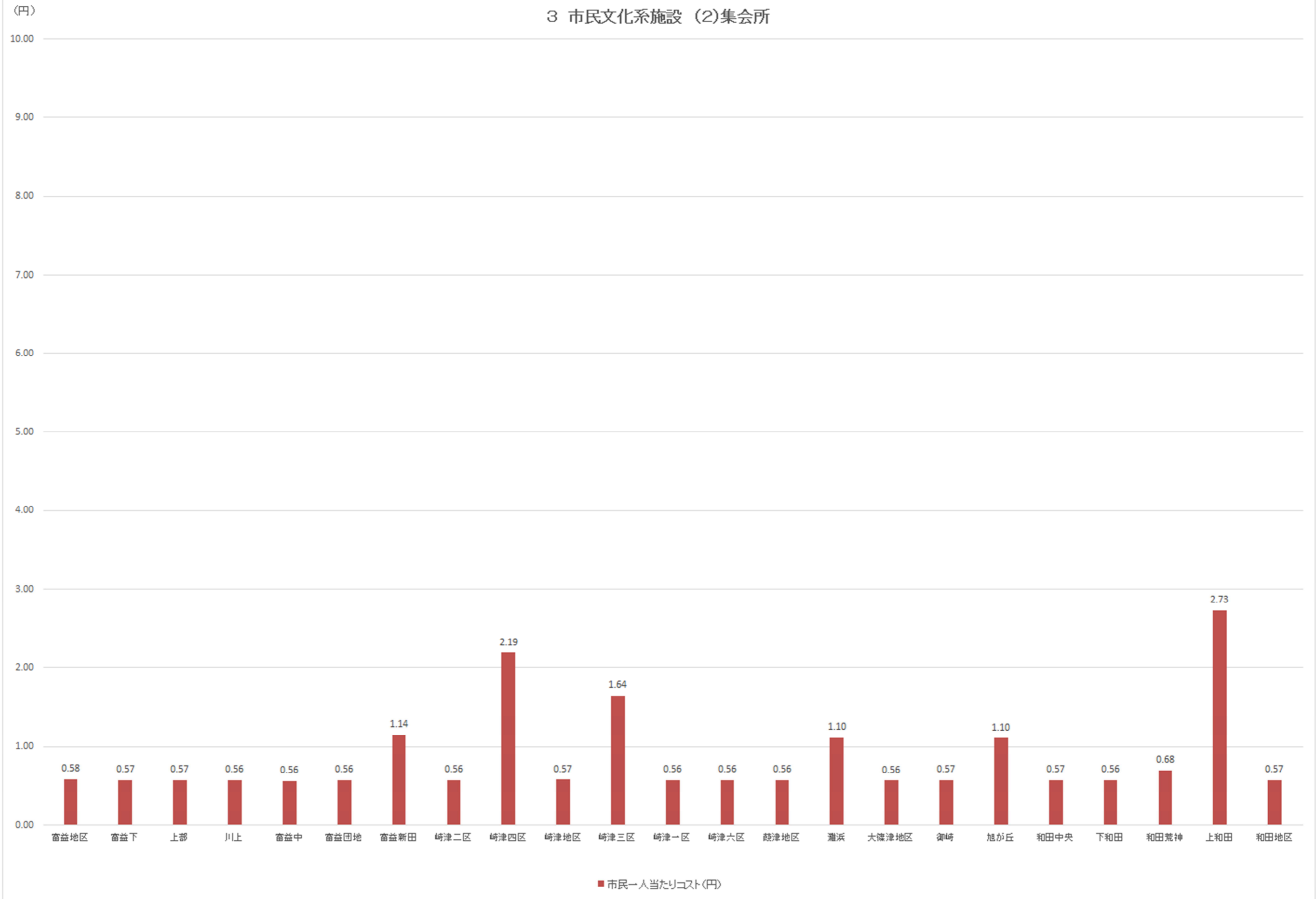
※施設分類ごと、又は同種の施設ごとに比較

3 市民文化系施設

(2) 集会所

	施設名	公費充当額(年額) (円)	年間利用者数 (人)	利用者一人当たりコスト (円)	市民一人当たりコスト (円)
30	富益地区福祉センター	82,459	-	-	0.58
31	富益下集会所	81,302	-	-	0.57
32	上部集会所	81,203	-	-	0.57
33	川上集会所	80,693	-	-	0.56
34	富益中集会所	79,668	-	-	0.56
35	富益団地集会所	80,864	-	-	0.56
36	富益新田集会所	163,893	-	-	1.14
37	崎津二区集会所	80,671	-	-	0.56
38	崎津四区集会所	313,365	-	-	2.19
39	崎津地区福祉センター	81,735	-	-	0.57
40	崎津三区集会所	235,435	-	-	1.64
41	崎津一区集会所	80,788	-	-	0.56
42	崎津六区集会所	80,858	-	-	0.56
43	葭津地区農民研修施設	80,396	-	-	0.56
44	灘浜集会所	158,151	-	-	1.10
45	大篠津地区福祉センター	80,303	-	-	0.56
46	御崎集会所	81,234	-	-	0.57
47	旭が丘集会所	157,938	-	-	1.10
48	和田中央集会所	81,228	-	-	0.57
49	下和田集会所	80,810	-	-	0.56
50	和田荒神集会所	97,961	-	-	0.68
51	上和田集会所	390,357	-	-	2.73
52	和田地区福祉センター	80,997	-	-	0.57

3 市民文化系施設 (2)集会所



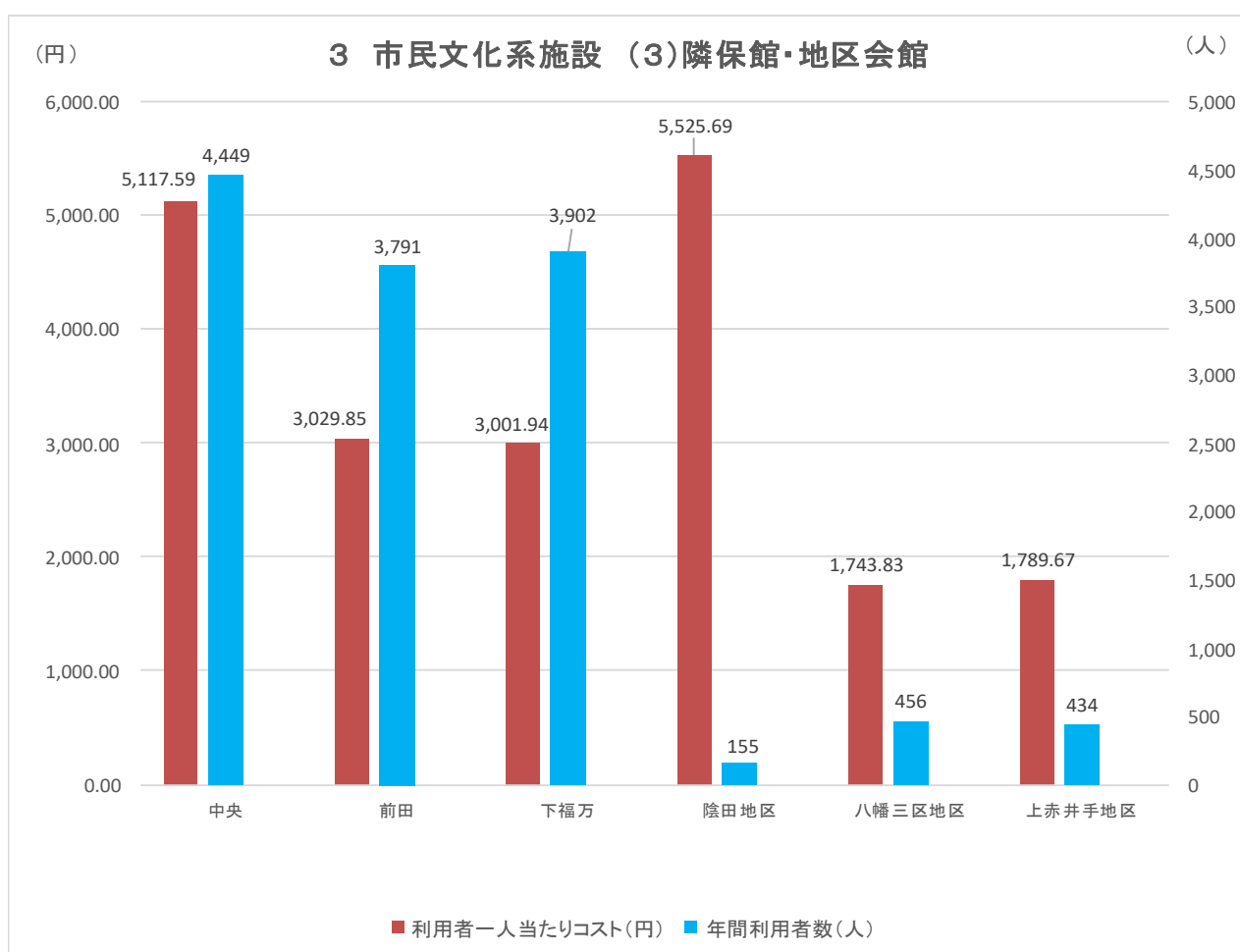
年間利用者数・施設コストの比較表及びグラフ

※施設分類ごと、又は同種の施設ごとに比較

3 市民文化系施設

(3) 隣保館、地区会館

施設名	公費充当額(年額) (円)	年間利用者数 (人)	利用者一人当たりコスト (円)	市民一人当たりコスト (円)
53 中央隣保館(兼解放文化センター)	22,768,169	4,449	5,117.59	159.00
54 前田隣保館	11,486,166	3,791	3,029.85	80.22
55 下福万隣保館	11,713,570	3,902	3,001.94	81.80
56 陰田地区会館	856,483	155	5,525.69	5.98
57 八幡三区地区会館	795,186	456	1,743.83	5.55
58 上赤井手地区会館	776,716	434	1,789.67	5.42



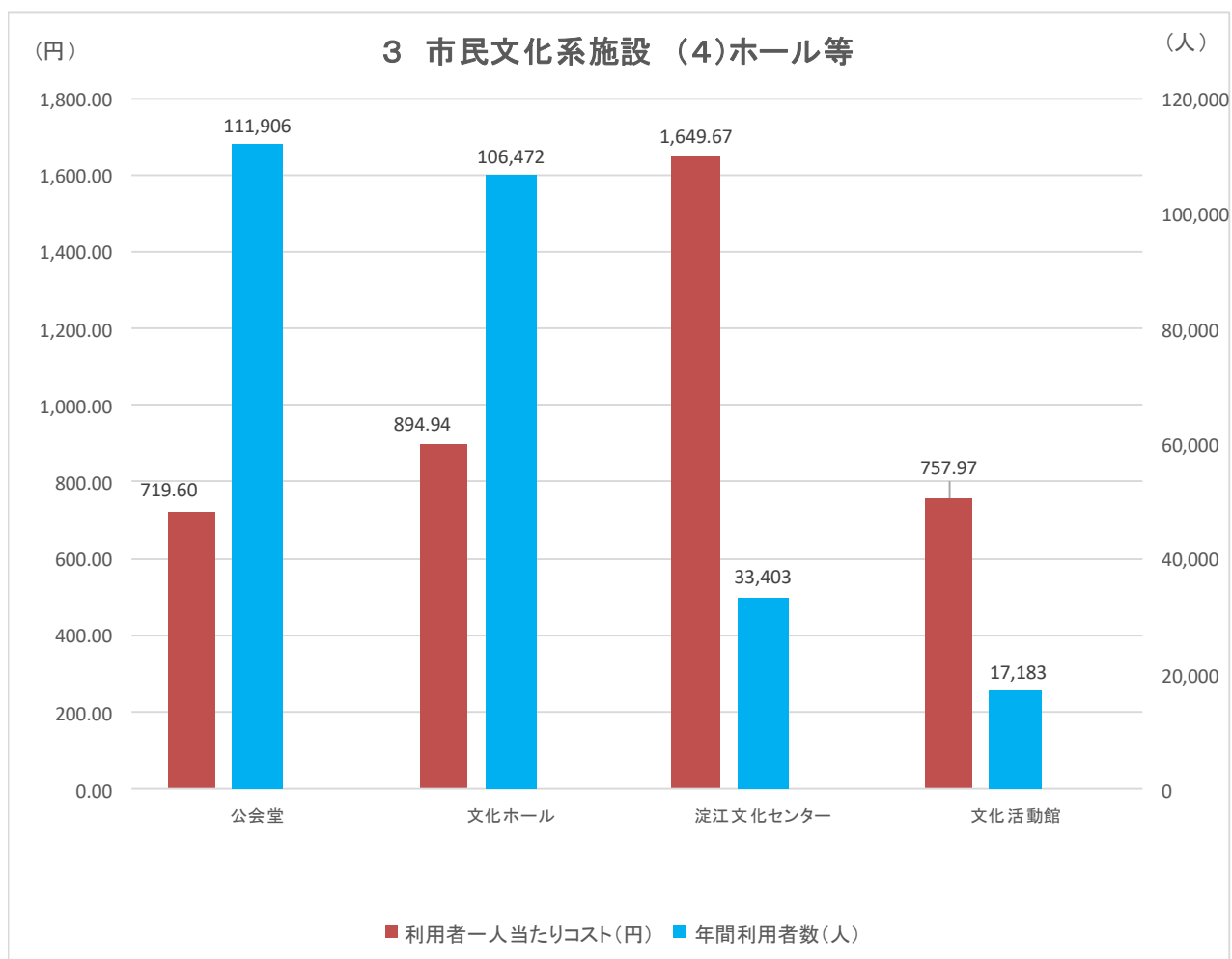
年間利用者数・施設コストの比較表及びグラフ

※施設分類ごと、又は同種の施設ごとに比較

3 市民文化系施設

(4)ホール等

施設名	公費充当額(年額) (円)	年間利用者数 (人)	利用者一人当たりコスト (円)	市民一人当たりコスト (円)
59 公会堂	80,527,832	111,906	719.60	562.38
60 文化ホール	95,286,321	106,472	894.94	665.44
61 淀江文化センター	55,103,886	33,403	1,649.67	384.83
62 文化活動館	13,024,168	17,183	757.97	90.96

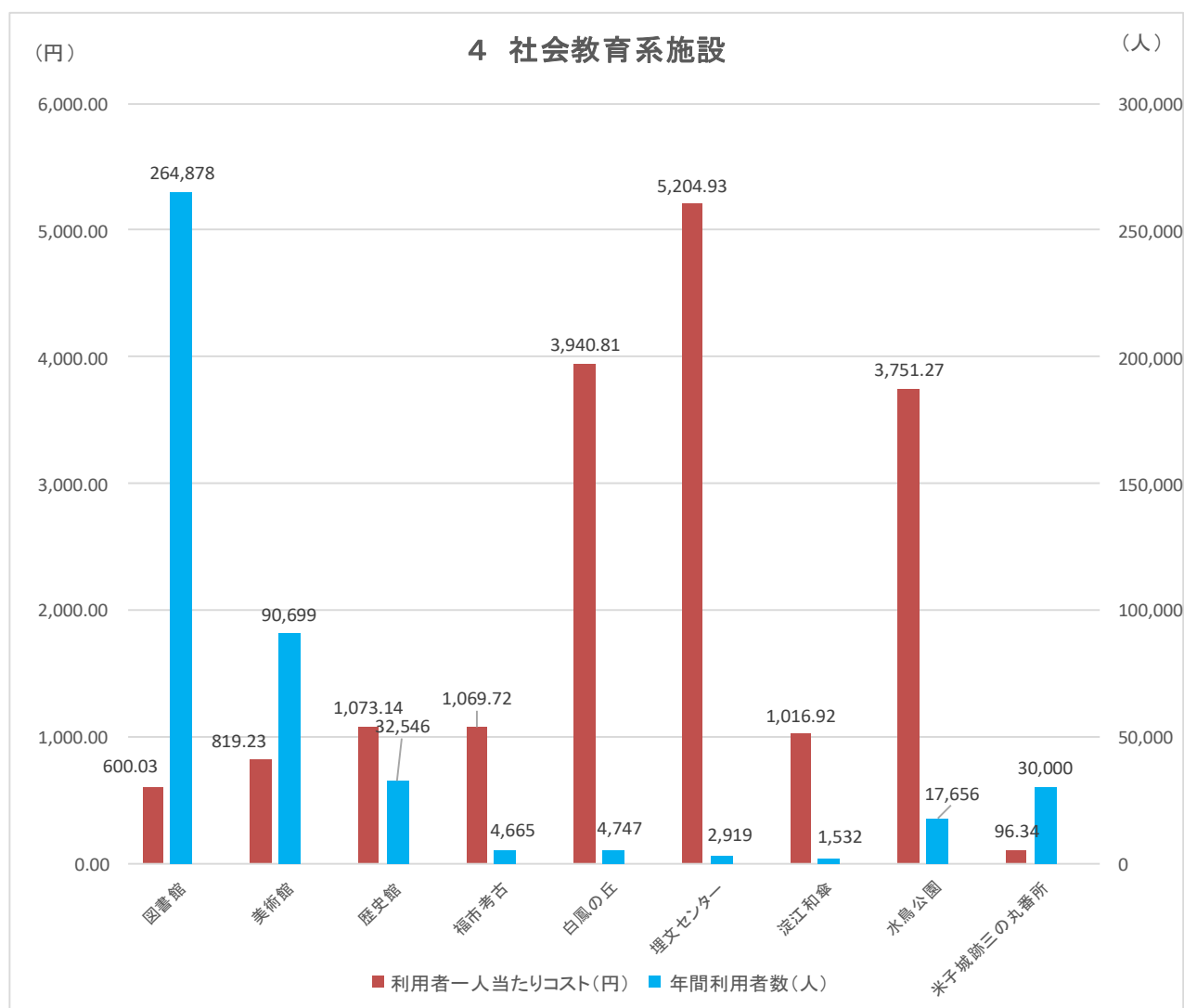


年間利用者数・施設コストの比較表及びグラフ

※施設分類ごと、又は同種の施設ごとに比較

4 社会教育系施設

施設名	公費充当額(年額) (円)	年間利用者数 (人)	利用者一人当たりコスト (円)	市民一人当たりコスト (円)
1 図書館	158,935,903	264,878	600.03	1,109.95
2 美術館	74,303,690	90,699	819.23	518.91
3 山陰歴史館	34,926,354	32,546	1,073.14	243.91
4 福市考古資料館	4,990,251	4,665	1,069.72	34.85
5 上淀白鳳の丘展示館	18,707,013	4,747	3,940.81	130.64
6 埋蔵文化財センター(旧日新小学校校舎)	15,193,177	2,919	5,204.93	106.10
8 淀江和傘伝承施設	1,557,920	1,532	1,016.92	10.88
9 米子水鳥公園ネイチャーセンター	66,232,428	17,656	3,751.27	462.54
10 米子城跡三の丸番所	2,890,201	30,000	96.34	20.18



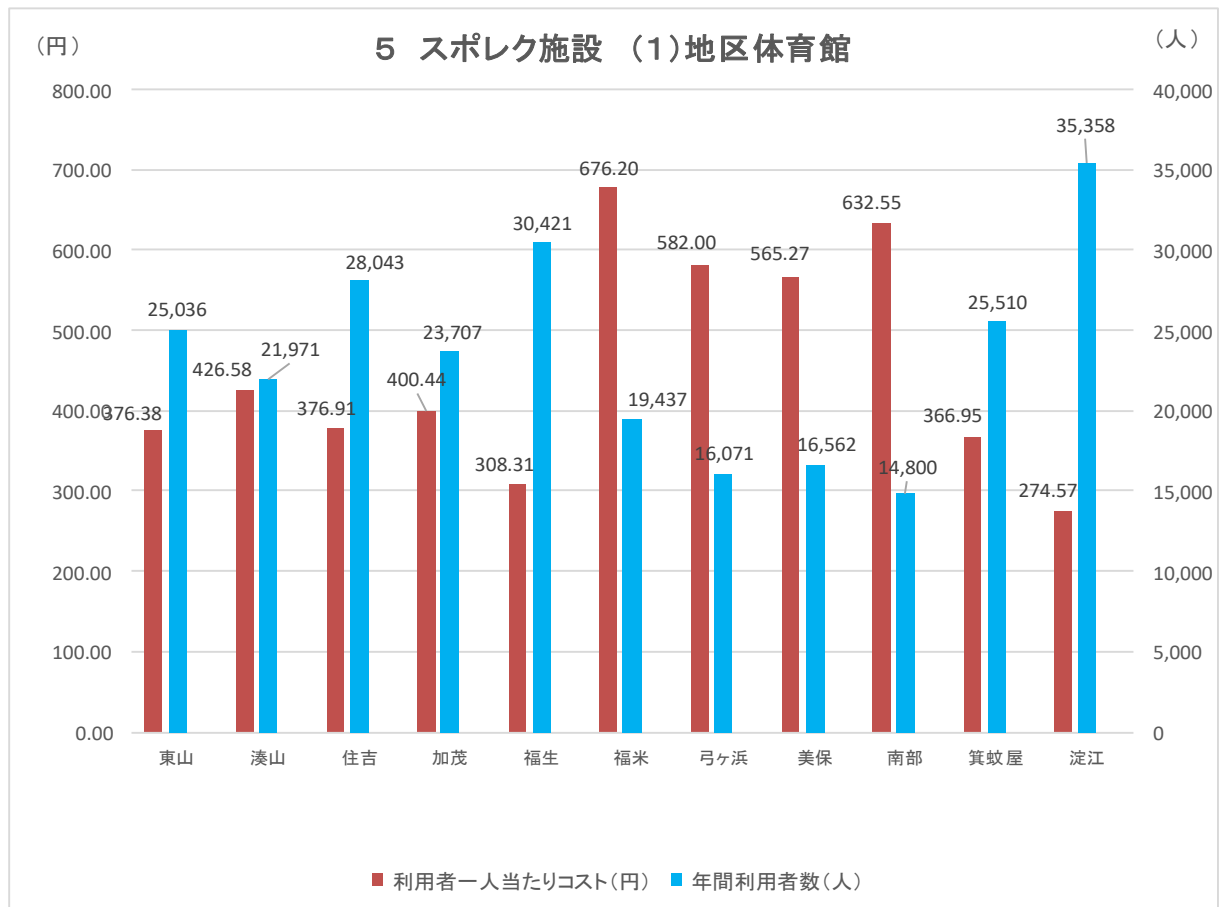
年間利用者数・施設コストの比較表及びグラフ

※施設分類ごと、又は同種の施設ごとに比較

5 スポーツ・レクリエーション施設

(1) 地区体育館

施設名	公費充当額(年額) (円)	年間利用者数 (人)	利用者一人当たりコスト (円)	市民一人当たりコスト (円)
2 東山体育館	9,423,175	25,036	376.38	65.81
3 湊山体育館	9,372,461	21,971	426.58	65.45
4 住吉体育館	10,569,774	28,043	376.91	73.82
5 加茂体育館	9,493,345	23,707	400.44	66.30
6 福生体育館	9,379,041	30,421	308.31	65.50
7 福米体育館	13,143,218	19,437	676.20	91.79
8 弓ヶ浜体育館	9,353,356	16,071	582.00	65.32
9 美保体育館	9,362,013	16,562	565.27	65.38
10 南部体育館	9,361,774	14,800	632.55	65.38
11 箕蚊屋体育館	9,360,964	25,510	366.95	65.37
12 淀江体育館	9,708,397	35,358	274.57	67.80



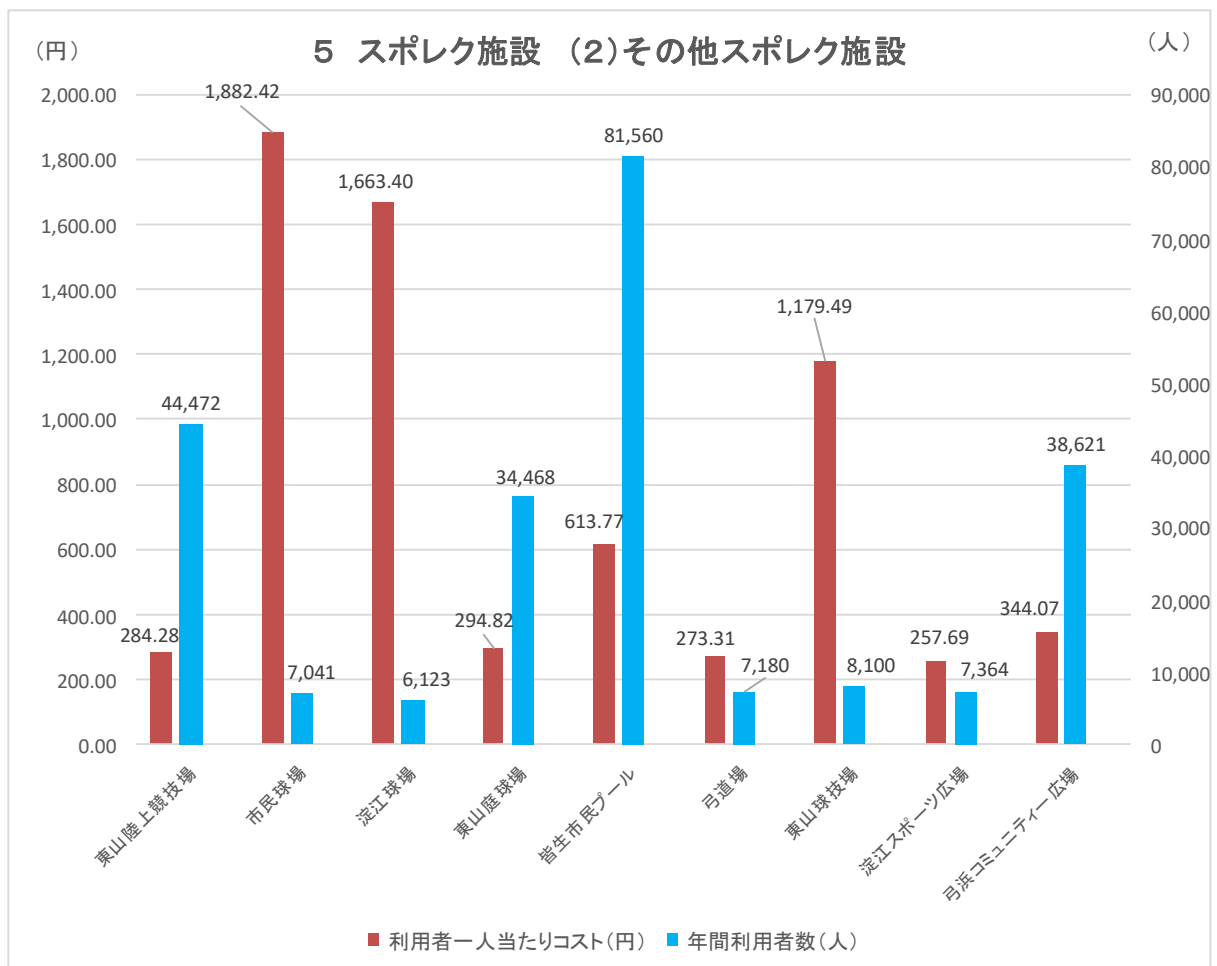
年間利用者数・施設コストの比較表及びグラフ

※施設分類ごと、又は同種の施設ごとに比較

5 スポーツ・レクリエーション施設

(2) その他スポレク施設

施設名	公費充当額(年額) (円)	年間利用者数 (人)	利用者一人当たりコスト (円)	市民一人当たりコスト (円)
13 東山陸上競技場	12,642,373	44,472	284.28	88.29
14 市民球場	13,254,117	7,041	1,882.42	92.56
15 淀江球場	10,184,987	6,123	1,663.40	71.13
16 東山庭球場	10,161,979	34,468	294.82	70.97
17 皆生市民プール	50,058,945	81,560	613.77	349.59
18 弓道場	1,962,364	7,180	273.31	13.70
19 東山球技場	9,553,864	8,100	1,179.49	66.72
20 淀江スポーツ広場	1,897,644	7,364	257.69	13.25
22 弓浜コミュニティ広場	13,288,423	38,621	344.07	92.80



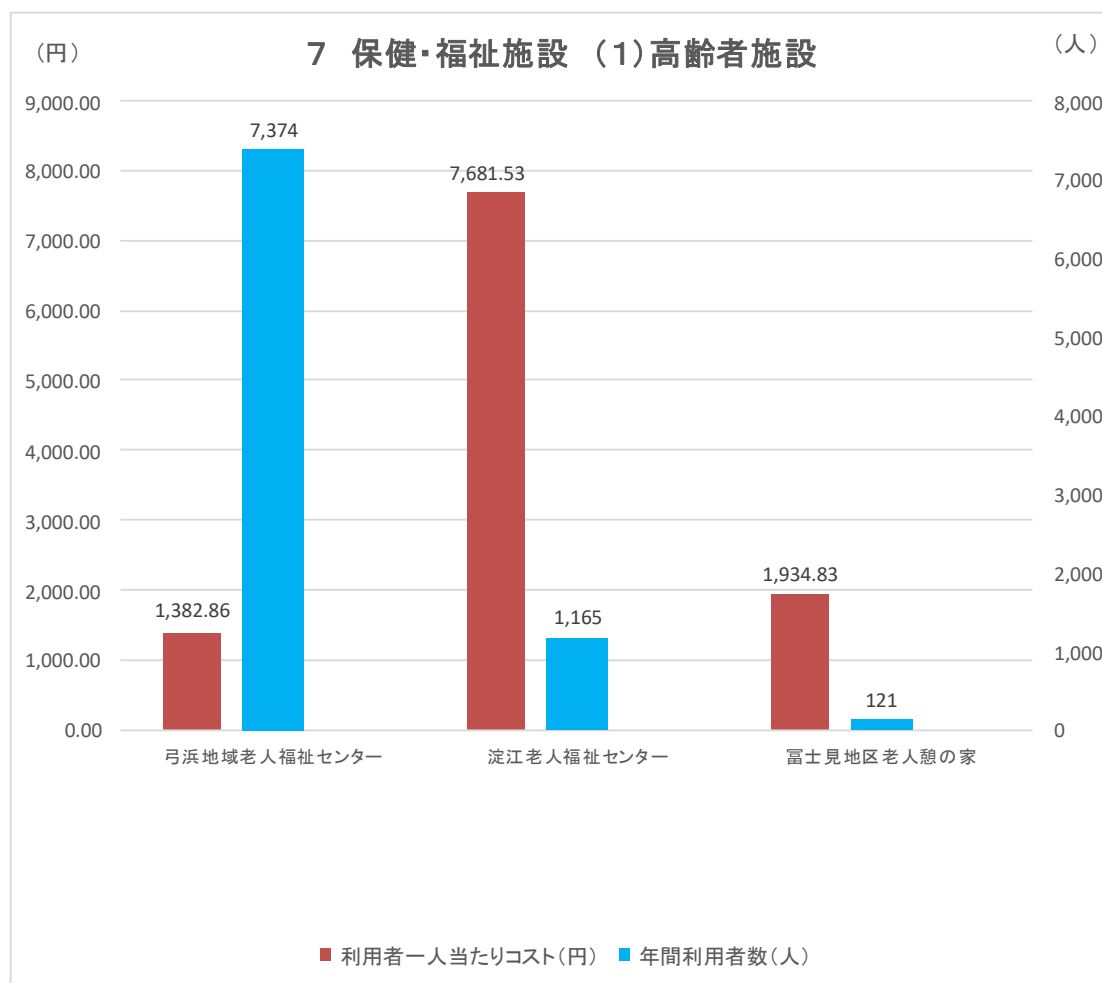
年間利用者数・施設コストの比較表及びグラフ

※施設分類ごと、又は同種の施設ごとに比較

7 保健・福祉施設

(1) 高齢者施設

施設名	公費充当額(年額) (円)	年間利用者数 (人)	利用者一人当たりコスト (円)	市民一人当たりコスト (円)
2 弓浜地域老人福祉センター	10,197,173	7,374	1,382.86	71.21
3 淀江老人福祉センター	8,948,979	1,165	7,681.53	62.50
4 富士見地区老人憩の家	234,114	121	1,934.83	1.63



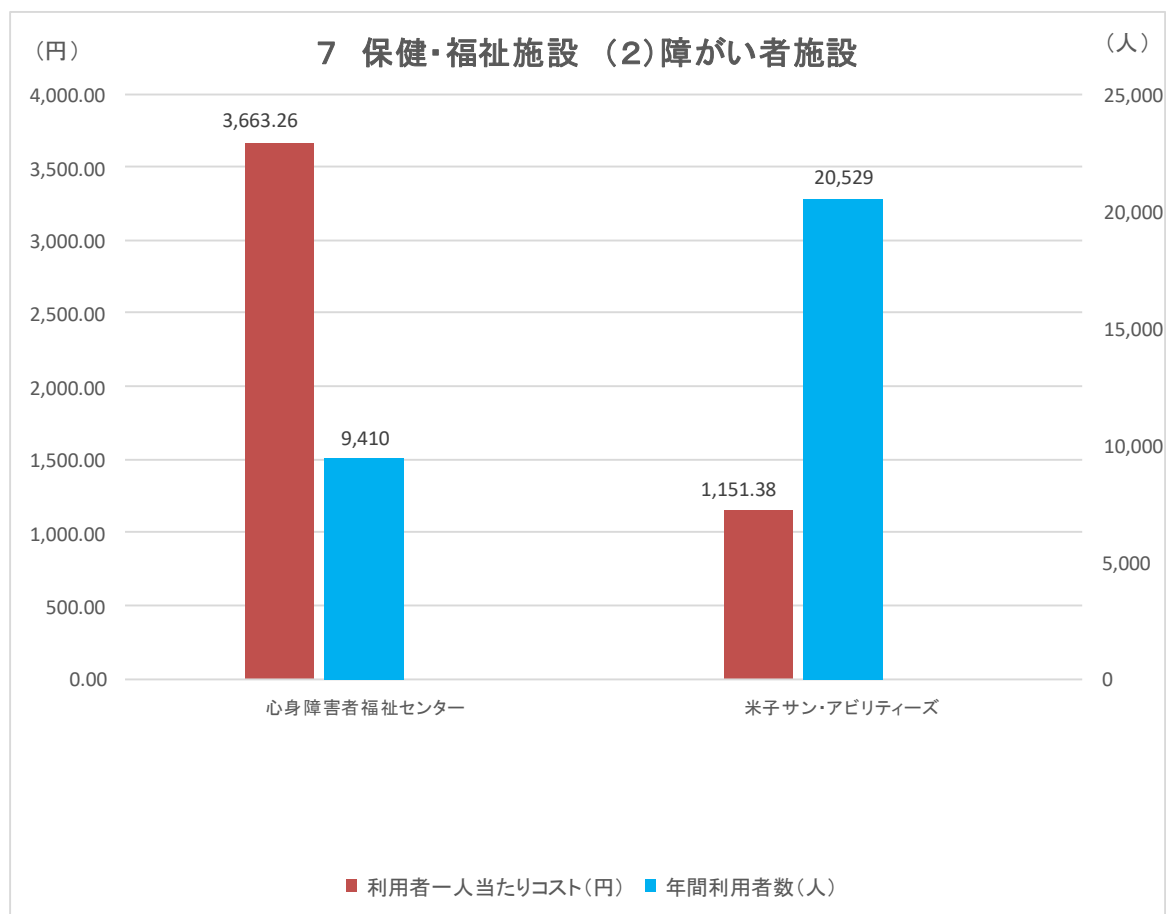
年間利用者数・施設コストの比較表及びグラフ

※施設分類ごと、又は同種の施設ごとに比較

7 保健・福祉施設

(2) 障がい者施設

施設名	公費充当額(年額) (円)	年間利用者数 (人)	利用者一人当たりコスト (円)	市民一人当たりコスト (円)
6 心身障害者福祉センター	34,471,320	9,410	3,663.26	240.73
7 米子サン・アビリティーズ	23,636,702	20,529	1,151.38	165.07

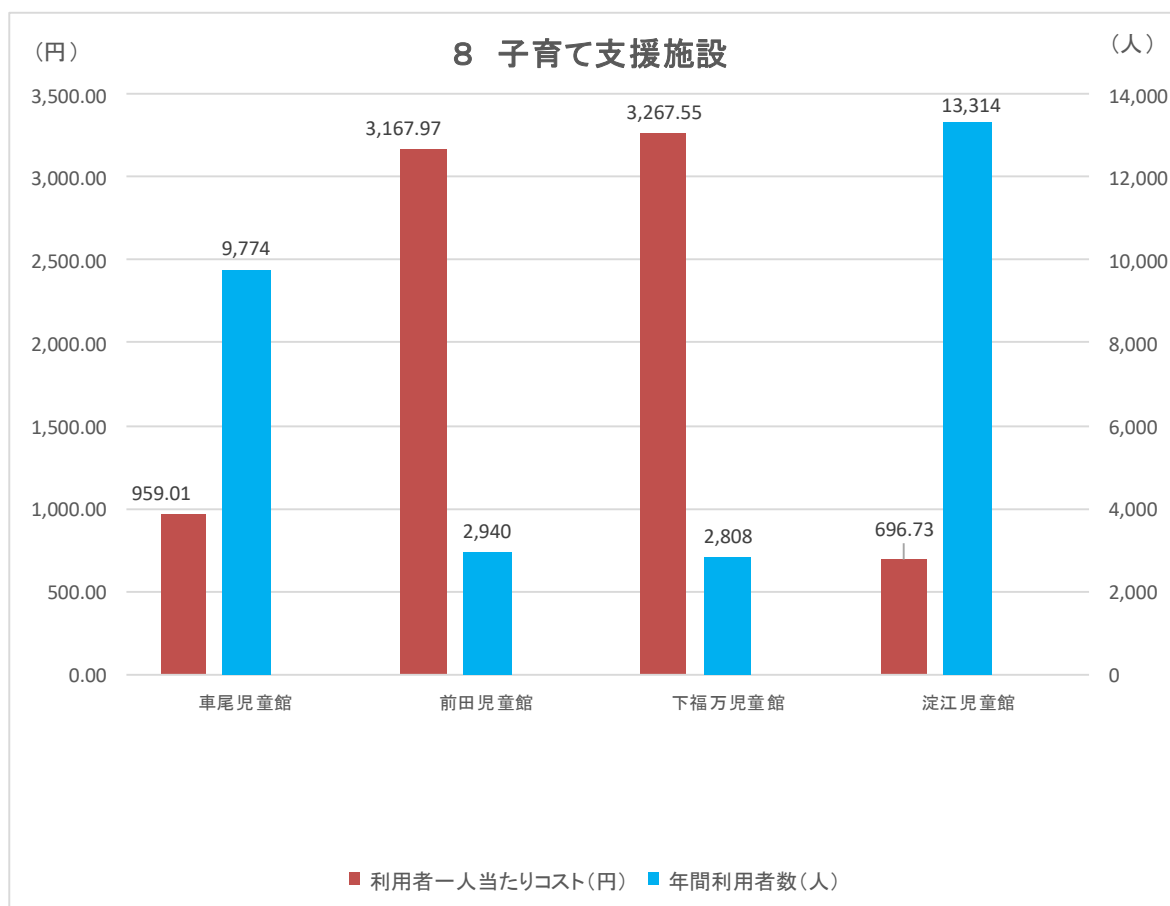


年間利用者数・施設コストの比較表及びグラフ

※施設分類ごと、又は同種の施設ごとに比較

8 子育て支援施設

施設名	公費充当額(年額) (円)	年間利用者数 (人)	利用者一人当たりコスト (円)	市民一人当たりコスト (円)
1 車尾児童館	9,373,338	9,774	959.01	65.46
2 前田児童館	9,313,818	2,940	3,167.97	65.04
3 下福万児童館	9,175,281	2,808	3,267.55	64.08
4 淀江児童館	9,276,245	13,314	696.73	64.78



米子市公共施設等総合管理計画
—個別施設計画—

令和8年4月発行

米子市 総務部 調査課

〒683-8686 鳥取県米子市加茂町1丁目1番地

電 話 (0859) 23-5307

FAX (0859) 23-5390

E-mail chousa@city.yonago.lg.jp