# ４　給水及び業務の状況

⑴　指定給水装置工事事業者一覧表

⑵　配水量及び有収水量

⑶　給水普及状況

⑷　口径別使用水量及び料金

⑸　用途別使用水量及び料金

⑹　水量区分別使用水量及び料金

⑺　電力使用量

⑻　薬品使用量

⑼　水質検査結果表

⑽　気象状況

⑾　修繕工事件数

⑿　給水装置工事件数

⒀　漏水調査実施状況

# (1) 指定給水装置工事事業者一覧表

| 指定番号 | 事業所の名称 | 電話番号 |
|---|---|---|
| 1 | 米子ガス産業（株） | 33-3431 |
| 2 | （株）モチダ | 27-1651 |
| 5 | 曽我工業（株） | 25-1186 |
| 6 | （有）三和水道工業所 | 22-4914 |
| 10 | （株）中電工米子営業所 | 33-3771 |
| 12 | 大和設備（株） | 0857-29-5541 |
| 16 | 山陰冷暖（株）米子営業所 | 22-7468 |
| 17 | （株）三徳興産 | 26-0508 |
| 21 | （株）大山設備 | 32-8164 |
| 22 | 大幸設備工業　（有） | 32-9615 |
| 24 | （有）舩原設備工業 | 24-0807 |
| 26 | （株）シンセイ | 35-6560 |
| 27 | （有）テック | 37-1715 |
| 28 | （有）アイシン | 29-3222 |
| 29 | シンセイ技研（株）米子営業所 | 35-5866 |
| 30 | 足立燃料（有） | 45-2131 |
| 31 | （有）車尾設備工業 | 33-0234 |
| 32 | （有）橋本工業所 | 45-3230 |
| 34 | （有）会見設備 | 64-2451 |
| 36 | （株）大丸水機 | 56-3860 |
| 37 | 浦安工業（株）山陰営業所 | 24-2547 |
| 39 | （有）モロユ水道 | 54-2227 |
| 41 | （株）ウチダレック | 33-4748 |
| 42 | 山陰酸素エンジニアリング（株）安来営業所 | 0854-22-3386 |
| 43 | （株）アスタス | 0854-23-0006 |
| 45 | （有）はしもと | 66-2021 |
| 46 | （株）向井 | 29-0830 |
| 48 | 武良設備（有） | 45-6536 |
| 50 | （株）太陽水道工事 | 0852-22-3204 |
| 53 | （有）シオテック | 27-3683 |

| 指定番号 | 事業所の名称 | 電話番号 |
|---|---|---|
| 54 | 松岡建設（有） | 54-3031 |
| 60 | アクアシステム（株） | 0854-22-3538 |
| 61 | （株）丸福 | 56-2821 |
| 62 | 山陰水道工業（株） | 0852-24-3849 |
| 68 | （有）山岡建築サービス | 28-6245 |
| 71 | （有）本田工務店 | 32-2511 |
| 72 | （有）浜田設備 | 21-9667 |
| 73 | （有）寺本商店 | 42-3056 |
| 76 | （有）幸大建設 | 32-2837 |
| 77 | ネヒラ設備 | 45-3072 |
| 78 | （有）ダイワ鋼商 | 27-5019 |
| 80 | ケーティー住設（有） | 24-5400 |
| 83 | （有）米設工業 | 34-3904 |
| 85 | （有）幸栄設備 | 45-7706 |
| 87 | （有）文化企画 | 0854-23-0534 |
| 88 | （株）足立水道設備 | 0858-55-1221 |
| 90 | サンテックス（株） | 37-1230 |
| 92 | （有）小林設備 | 26-1038 |
| 93 | 泉空調設備（有）安来出張所 | 0854-23-1508 |
| 94 | （株）ＫＲＳ | 39-0711 |
| 98 | （有）藤原建築工務店 | 62-0954 |
| 102 | （有）高広工業 | 26-5881 |
| 109 | （合）壽山設備 | 29-5298 |
| 111 | 浜田水道設備 | 44-6797 |
| 112 | 島根電工（株）　安来営業所 | 0854-22-2399 |
| 115 | （株）みたこ土建 | 39-7173 |
| 117 | （有）高見水道 | 0854-28-6606 |
| 124 | （株）三伸総合設備 | 34-6443 |
| 129 | 管鳥工業 | 39-6639 |
| 130 | （株）中国ネオ | 31-2286 |
| 131 | 渡辺商会 | 27-4892 |
| 133 | 天満設備 | 29-2565 |

| 指定番号 | 事業所の名称 | 電話番号 |
|---|---|---|
| 134 | （株）松本油店 | 21-0090 |
| 142 | 青木設備 | 090-9065-0009 |
| 144 | （有）日南住設 | 0859-82-0555 |
| 145 | （株）オンチョウ | 0852-22-0330 |
| 148 | （株）クラシアン | 0120-500-500 |
| 150 | （有）カネサダ設備 | 0867-44-2657 |
| 151 | （有）信方水道設備 | 0858-55-7466 |
| 153 | （有）山下水道設備 | 0858-58-3970 |
| 155 | アイワ設備工業（有） | 0858-37-4593 |
| 157 | （有）田中礼二商店 | 56-3141 |
| 158 | （有）松澤組 | 56-3724 |
| 160 | （有）徳山商店 | 42-3438 |
| 161 | 山石産業（株） | 42-2051 |
| 162 | （有）中島工業 | 62-0908 |
| 164 | 西克 | 42-3261 |
| 165 | （有）市村商店 | 45-0358 |
| 169 | （有）長谷川電器サービス | 27-0110 |
| 170 | （有）パイプフレンド | 22-1324 |
| 171 | コーワ建設（有） | 45-4122 |
| 173 | （有）協同設備 | 27-6060 |
| 175 | 大成工業（株） | 32-1137 |
| 176 | （有）戸田油店 | 42-2748 |
| 178 | ヤストモ設備 | 29-1841 |
| 185 | （株）松東電機 | 27-4141 |
| 186 | 新開工業 | 33-2462 |
| 187 | 松本設備 | 62-7346 |
| 190 | （有）ホームケア渡部建築 | 28-8487 |
| 192 | （株）伯水工務店 | 0854-37-0620 |
| 193 | 水道屋あきさと | 21-3939 |
| 197 | （有）いづはら | 24-0568 |
| 199 | （株）ハッピーガスフォーラム | 33-1901 |
| 200 | （株）ミテック | 26-5200 |

| 指定番号 | 事業所の名称 | 電話番号 |
|---|---|---|
| 202 | （有）藤井水道工務店 | 0854-22-2462 |
| 203 | （有）渡辺商店 | 45-0537 |
| 206 | （有）ヒロ設備工業 | 22-8676 |
| 207 | （株）平井組 | 34-6821 |
| 208 | 新和設備工業（株） | 0852-24-5716 |
| 211 | （株）清水設備 | 57-6163 |
| 213 | ヤスカタ水道（株） | 0859-36-8382 |
| 215 | （有）圭設備工業 | 44-7320 |
| 217 | （株）岡田商店 | 33-5151 |
| 218 | タナカ設備 | 29-2529 |
| 219 | 日ノ丸産業（株）米子支店 | 37-1711 |
| 222 | ヤマネ設備 | 66-3859 |
| 223 | （株）ジョウショウ | 0852-54-1930 |
| 224 | 口村設備 | 23-3576 |
| 225 | 島根水道（株）松江支店 | 0852-21-5774 |
| 228 | 江原農園 | 26-0012 |
| 229 | 広島ガス住設（株）根雨営業所 | 0859-72-0155 |
| 231 | 広瀬設備 | 090-2000-9401 |
| 233 | 足立設備工業 | 21-7818 |
| 234 | （株）大協組 | 27-0611 |
| 235 | 上田設備（株） | 30-3801 |
| 237 | （有）共栄住設 | 0852-27-2163 |
| 238 | （有）花本工業 | 0852-72-2358 |
| 239 | （株）ＤＡＹＳ | 21－9702 |
| 240 | 三菱電機システムサービス（株） | 0852-23-3291 |
| 242 | （株）Ｎ－Ｖｉｓｉｏｎ | 082-275-5227 |
| 243 | （有）昇和設備 | 0858-35-4643 |
| 244 | （有）長原電化工事 | 24-1833 |
| 246 | 山本メンテナンス | 49-3077 |
| 247 | 黒見設備 | 21-4284 |
| 248 | ヤマフク | 0859-54-6011 |
| 249 | 松谷設備 | 21-2539 |

| 指定番号 | 事業所の名称 | 電話番号 |
|---|---|---|
| 250 | （株）松白設備 | 0852-21-0910 |
| 251 | イワタニ山陰（株）米子支店 | 0852-26-7771 |
| 253 | （株）オオヒロ | 0857-26-1007 |
| 254 | 広島ガスエナジー（株） | （米子支店）<br>29-9711 |
| 255 | シバタ設備（株） | 57-4760 |
| 256 | （株）豊和設備 | 0852-22-4463 |
| 257 | （有）青空カンパニー | 25-1991 |
| 258 | （有）山陰日化サービス | 0852-21-0030 |
| 259 | （株）うるわし興業 | 30-3909 |
| 260 | ＧＧエナジーワークス | 080-1947-3117 |
| 261 | （株）蒼進 | 0857-51-0351 |
| 262 | （株）門岡設備 | 27-4330 |
| 263 | 阿部便利店 | 090-5699-7971 |
| 264 | （株）エヌテック | 21-8685 |
| 266 | 水道修繕センター山陰 | 0120-131-311 |
| 267 | （有）キグチ | 24-0648 |
| 268 | 吉岡設備 | 42-3372 |
| 269 | 日本海設備（株） | 57-5262 |
| 270 | （有）ケイ・エス・エンタープライズ | 21-7220 |
| 271 | 河崎設備（株） | 29-1607 |
| 272 | （株）ジーテック | 0857-50-0380 |
| 274 | （株）アースアンドウォーター米子営業所 | 080-7558-1159 |
| 275 | （株）イースマイル | 06-7739-2525 |
| 276 | （有）新晃 | 44-3281 |
| 277 | ふなこし施工 | 57-7502 |
| 278 | （株）タニシ | 28-5501 |
| 279 | （株）タカギ | 093-962-0941 |
| 280 | 一畑住設（株） | 0852-67-2556 |
| 281 | （有）モリスイ | 26-1459 |
| 283 | （株）カワカミ住設 | 0859-57-8680 |
| 284 | （株）諸遊工業 | 090-7976-0974 |
| 285 | 伊藤忠エネクスホームライフ（株）中国支社松江営業所 | 0852-21-0043 |

| 指定番号 | 事業所の名称 | 電話番号 |
|---|---|---|
| 286 | 米子管工事業協同組合 | 32-7570 |
| 287 | (有)第一設備工業 | 0857-24-4341 |
| 288 | (有)安田設備 | 48-2703 |
| 289 | いわさハウス(株) | 090-8999-8936 |
| 290 | (株)上下水道センター島根営業所 | 0120-101-033 |
| 291 | 圓工事（有） | 0852-31-6664 |
| 292 | (株)生田電器 | 37-5551 |
| 293 | アストモスリテイリング（株）中国カンパニー山陰支店 | 33-2521 |
| 294 | ヤモリ建築 | 080-4269-8670 |
| 295 | （株）コーアガス島根 | 0852-36-6661 |
| 296 | 東伯ガス産業（株） | 0858-53-2211 |
| 297 | 大和設備倉吉（株） | 0858-23-2211 |
| 299 | （株）美咲 | 0859-37-5533 |
| 300 | ウォーターパートナー | 0857-51-1975 |
| 301 | （株）ユービーライフしまね水道メンテナンス | 084-983-1474 |
| 302 | 平井工業（株） | 27-1655 |
| 303 | （株）Ｙ－ＲＥＦＯＲＭ | 090-3634-6245 |
| 304 | （株）高宮電気 | 0852-60-1900 |
| 305 | （株）レックプロパティ | 38-6666 |
| 306 | 環境建設（株） | 30-3117 |
| | 令和８年３月31日現在　178者 | |
| | | |
| | | |

## (2) 配水量及び有収水量

| 年　度 | 総配水量(㎥) | 配　水　量(㎥) | | | 有収水量(㎥) | 有収率(%) |
|---|---|---|---|---|---|---|
| | | 一日最大 | 一日最小 | 一日平均 | | |
| 昭和　元 | 194,238 | 1,188 | 476 | 798 | - | - |
| 5 | 587,532 | 2,511 | 991 | 1,607 | - | - |
| 10 | 919,998 | 3,902 | 1,680 | 2,516 | - | - |
| 15 | 1,673,892 | 6,212 | 2,746 | 4,570 | - | - |
| 20 | 2,193,074 | 7,937 | 4,122 | 6,003 | - | - |
| 25 | 2,766,440 | 10,393 | 5,741 | 7,579 | - | - |
| 30 | 3,459,796 | 13,136 | 5,965 | 9,453 | 2,223,300 | 64.3 |
| 35 | 6,155,490 | 23,588 | 13,472 | 16,864 | 4,680,720 | 76.0 |
| 40 | 10,133,450 | 38,028 | 19,967 | 27,763 | 8,064,315 | 79.6 |
| 45 | 16,416,572 | 55,968 | 35,429 | 44,977 | 13,527,250 | 82.4 |
| 50 | 20,201,333 | 71,236 | 40,539 | 55,195 | 17,373,482 | 86.0 |
| 55 | 22,422,530 | 70,782 | 44,320 | 61,431 | 19,059,156 | 85.0 |
| 60 | 23,688,961 | 86,600 | 46,520 | 64,901 | 20,504,573 | 86.6 |
| 平成　元 | 24,460,223 | 82,312 | 52,055 | 67,014 | 21,297,576 | 87.1 |
| 5 | 24,379,628 | 77,705 | 54,083 | 66,794 | 21,877,145 | 89.7 |
| 10 | 25,342,408 | 82,760 | 55,142 | 69,431 | 22,843,006 | 90.1 |
| 15 | 24,878,807 | 84,348 | 57,076 | 67,975 | 22,552,931 | 90.7 |
| 20 | 24,499,954 | 77,332 | 56,458 | 67,123 | 22,280,811 | 90.9 |
| 21 | 24,144,338 | 74,851 | 59,054 | 66,149 | 22,028,922 | 91.2 |
| 22 | 24,604,069 | 78,274 | 60,327 | 67,408 | 22,444,573 | 91.2 |
| 23 | 23,846,346 | 74,409 | 55,423 | 65,154 | 21,731,865 | 91.1 |
| 24 | 23,608,335 | 74,404 | 56,504 | 64,680 | 21,635,380 | 91.6 |
| 25 | 23,383,943 | 72,863 | 55,761 | 64,066 | 21,516,729 | 92.0 |
| 26 | 22,902,958 | 70,264 | 54,449 | 62,748 | 21,018,399 | 91.8 |
| 27 | 23,142,831 | 86,254 | 56,414 | 63,232 | 20,915,146 | 90.4 |
| 28 | 23,161,807 | 72,108 | 55,648 | 63,457 | 21,069,336 | 91.0 |
| 29 | 23,134,971 | 77,743 | 54,769 | 63,383 | 21,097,835 | 91.2 |
| 30 | 22,624,165 | 70,888 | 54,598 | 61,984 | 20,782,335 | 91.9 |
| 令和　元 | 22,336,388 | 68,057 | 54,106 | 61,028 | 20,427,719 | 91.5 |
| 2 | 22,558,185 | 79,762 | 54,926 | 61,803 | 20,541,184 | 91.1 |
| 3 | 22,200,309 | 67,273 | 55,128 | 60,823 | 20,220,833 | 91.1 |
| 4 | 21,841,009 | 70,842 | 52,398 | 59,838 | 19,809,013 | 90.7 |
| 5 | 21,446,220 | 66,485 | 51,947 | 58,596 | 19,509,304 | 91.0 |
| 6 | 21,479,812 | 64,321 | 53,398 | 58,688 | 19,559,706 | 91.2 |
| **7** | **21,598,304** | **64,320** | **53,557** | **59,173** | **19,433,537** | **90.0** |

## (3) 給水普及状況

| 年　度 | 給　水　戸　数（戸） | | | | 給　水　人　口（人） | | | |
|---|---|---|---|---|---|---|---|---|
| | 米　子 | 境　港 | 日吉津 | 計 | 米　子 | 境　港 | 日吉津 | 計 |
| 昭和　元 | 2,179 | － | － | 2,179 | 9,390 | － | － | 9,390 |
| 5 | 3,704 | － | － | 3,704 | 16,668 | － | － | 16,668 |
| 10 | 4,479 | － | － | 4,479 | 20,629 | － | － | 20,629 |
| 15 | 5,086 | － | － | 5,086 | 24,143 | － | － | 24,143 |
| 20 | 4,833 | － | － | 4,833 | 22,763 | － | － | 22,763 |
| 25 | 7,159 | － | － | 7,159 | 35,208 | － | － | 35,208 |
| 30 | 9,018 | － | － | 9,018 | 48,581 | － | － | 48,581 |
| 35 | 16,459 | 1,566 | － | 18,025 | 82,295 | 7,830 | － | 90,125 |
| 40 | 21,155 | 3,959 | － | 25,114 | 94,774 | 17,736 | － | 112,510 |
| 45 | 27,744 | 6,443 | － | 34,187 | 104,927 | 25,238 | － | 130,165 |
| 50 | 34,558 | 8,402 | － | 42,960 | 118,508 | 28,794 | － | 147,302 |
| 55 | 39,082 | 9,718 | － | 48,800 | 127,384 | 30,568 | － | 157,952 |
| 60 | 41,007 | 10,465 | 784 | 52,256 | 131,079 | 35,711 | 2,873 | 169,663 |
| 平成　元 | 43,080 | 11,074 | 816 | 54,970 | 131,369 | 36,000 | 2,914 | 170,283 |
| 5 | 45,494 | 11,836 | 841 | 58,171 | 132,482 | 36,124 | 2,860 | 171,466 |
| 10 | 49,858 | 12,515 | 950 | 63,323 | 138,126 | 36,576 | 2,941 | 177,643 |
| 15 | 51,937 | 12,943 | 1,078 | 65,958 | 141,342 | 36,826 | 3,164 | 181,332 |
| 20 | 56,766 | 13,142 | 1,248 | 71,156 | 149,495 | 35,698 | 3,281 | 188,474 |
| 21 | 57,159 | 13,238 | 1,248 | 71,645 | 149,462 | 35,460 | 3,318 | 188,240 |
| 22 | 57,468 | 13,339 | 1,246 | 72,053 | 149,299 | 35,367 | 3,386 | 188,052 |
| 23 | 57,884 | 13,427 | 1,257 | 72,568 | 149,395 | 35,233 | 3,378 | 188,006 |
| 24 | 58,411 | 13,527 | 1,288 | 73,226 | 149,131 | 34,803 | 3,453 | 187,387 |
| 25 | 58,996 | 13,623 | 1,297 | 73,916 | 149,201 | 34,745 | 3,458 | 187,404 |
| 26 | 59,508 | 13,662 | 1,305 | 74,475 | 148,757 | 34,484 | 3,457 | 186,698 |
| 27 | 59,955 | 13,731 | 1,327 | 75,013 | 148,307 | 34,116 | 3,461 | 185,884 |
| 28 | 60,533 | 13,695 | 1,407 | 75,635 | 147,836 | 33,702 | 3,497 | 185,035 |
| 29 | 60,453 | 13,717 | 1,426 | 75,596 | 147,363 | 33,396 | 3,530 | 184,289 |
| 30 | 60,805 | 13,681 | 1,436 | 75,922 | 146,861 | 33,104 | 3,522 | 183,487 |
| 令和　元 | 61,282 | 13,791 | 1,448 | 76,521 | 146,462 | 32,993 | 3,505 | 182,960 |
| 2 | 61,774 | 13,860 | 1,508 | 77,142 | 146,038 | 32,724 | 3,558 | 182,320 |
| 3 | 62,019 | 13,917 | 1,484 | 77,420 | 145,466 | 32,499 | 3,589 | 181,554 |
| 4 | 62,310 | 14,016 | 1,501 | 77,827 | 144,706 | 32,276 | 3,615 | 180,597 |
| 5 | 62,583 | 14,166 | 1,511 | 78,260 | 143,481 | 32,058 | 3,589 | 179,128 |
| 6 | 62,810 | 14,240 | 1,536 | 78,586 | 142,550 | 31,711 | 3,611 | 177,872 |
| 7 | 63,205 | 14,328 | 1,539 | 79,072 | 141,684 | 31,334 | 3,576 | 176,594 |

| 年　度 | 行政区域内人口（人） | | | | 水 道 普 及 率（%） | | | |
|---|---|---|---|---|---|---|---|---|
| | 米　子 | 境　港 | 日吉津 | 計 | 米　子 | 境　港 | 日吉津 | 計 |
| 昭和　元 | 31,114 | － | － | 31,114 | 30.2 | － | － | 30.2 |
| 5 | 33,626 | － | － | 33,626 | 49.6 | － | － | 49.6 |
| 10 | 36,635 | － | － | 36,635 | 56.3 | － | － | 56.3 |
| 15 | 47,198 | － | － | 47,198 | 51.1 | － | － | 51.1 |
| 20 | 45,121 | － | － | 45,121 | 50.4 | － | － | 50.4 |
| 25 | 58,661 | － | － | 58,661 | 60.0 | － | － | 60.0 |
| 30 | 90,024 | － | － | 90,024 | 54.0 | － | － | 54.0 |
| 35 | 96,493 | 33,713 | － | 130,206 | 85.3 | 23.2 | － | 69.2 |
| 40 | 100,381 | 33,845 | － | 134,226 | 94.4 | 52.4 | － | 83.8 |
| 45 | 106,362 | 35,542 | － | 141,904 | 98.7 | 71.0 | － | 91.7 |
| 50 | 119,964 | 37,450 | － | 157,414 | 98.8 | 76.9 | － | 93.6 |
| 55 | 128,162 | 38,463 | － | 166,625 | 99.4 | 79.5 | － | 94.8 |
| 60 | 131,721 | 38,528 | 2,873 | 173,122 | 99.5 | 92.7 | 100.0 | 98.0 |
| 平成　元 | 132,011 | 38,321 | 2,914 | 173,246 | 99.5 | 93.9 | 100.0 | 98.2 |
| 5 | 134,124 | 37,957 | 2,860 | 174,941 | 99.5 | 95.2 | 100.0 | 98.6 |
| 10 | 138,768 | 37,966 | 2,941 | 179,705 | 99.5 | 96.3 | 100.0 | 98.9 |
| 15 | 141,984 | 37,993 | 3,164 | 183,141 | 99.5 | 96.9 | 100.0 | 99.0 |
| 20 | 150,137 | 36,668 | 3,296 | 190,101 | 99.6 | 97.4 | 99.5 | 99.1 |
| 21 | 150,104 | 36,410 | 3,333 | 189,847 | 99.6 | 97.4 | 99.5 | 99.2 |
| 22 | 149,941 | 36,297 | 3,401 | 189,639 | 99.6 | 97.4 | 99.6 | 99.2 |
| 23 | 150,037 | 36,134 | 3,393 | 189,564 | 99.6 | 97.5 | 99.6 | 99.2 |
| 24 | 149,773 | 35,708 | 3,468 | 188,949 | 99.6 | 97.5 | 99.6 | 99.2 |
| 25 | 149,843 | 35,622 | 3,473 | 188,938 | 99.6 | 97.5 | 99.6 | 99.2 |
| 26 | 149,399 | 35,354 | 3,472 | 188,225 | 99.6 | 97.5 | 99.6 | 99.2 |
| 27 | 148,949 | 34,972 | 3,476 | 187,397 | 99.6 | 97.6 | 99.6 | 99.2 |
| 28 | 148,478 | 34,547 | 3,512 | 186,537 | 99.6 | 97.6 | 99.6 | 99.2 |
| 29 | 148,005 | 34,226 | 3,545 | 185,776 | 99.6 | 97.6 | 99.6 | 99.2 |
| 30 | 147,503 | 33,919 | 3,537 | 184,959 | 99.6 | 97.6 | 99.6 | 99.2 |
| 令和　元 | 147,104 | 33,730 | 3,520 | 184,354 | 99.6 | 97.8 | 99.6 | 99.2 |
| 2 | 146,680 | 33,433 | 3,558 | 183,671 | 99.6 | 97.9 | 100.0 | 99.3 |
| 3 | 146,108 | 33,011 | 3,589 | 182,708 | 99.6 | 98.4 | 100.0 | 99.4 |
| 4 | 145,348 | 32,774 | 3,615 | 181,737 | 99.6 | 98.5 | 100.0 | 99.4 |
| 5 | 144,123 | 32,525 | 3,589 | 180,237 | 99.6 | 98.6 | 100.0 | 99.4 |
| 6 | 143,192 | 32,159 | 3,611 | 178,962 | 99.6 | 98.6 | 100.0 | 99.4 |
| 7 | 142,326 | 31,765 | 3,576 | 177,667 | 99.5 | 98.6 | 100.0 | 99.4 |

## (4) 口径別使用水量及び料金

| 年度 | メーターの口径(mm) | 13 | | | | | | |
|---|---|---|---|---|---|---|---|---|
| | | 件数(平均) | 使用水量 ㎥／年 | 1件当り使用水量 ㎥／月 | 構成比 % | 使用料金 円／年 | 1件当り使用料金 円／月 | 構成比 % |
| 令和3 | 米子 | 57,141 | 10,394,264 | 15.2 | 65.5 | 1,328,220,709 | 1,937 | 56.5 |
| | 境港 | 12,834 | 2,451,539 | 15.9 | 61.4 | 311,418,027 | 2,022 | 49.4 |
| | 日吉津 | 1,378 | 283,100 | 17.1 | 79.0 | 35,881,038 | 2,170 | 70.5 |
| | 計 | 71,353 | 13,128,903 | 15.3 | 64.9 | 1,675,519,774 | 1,957 | 55.2 |
| 4 | 米子 | 57,331 | 10,197,553 | 14.8 | 65.7 | 1,304,248,963 | 1,896 | 56.7 |
| | 境港 | 12,920 | 2,420,984 | 15.6 | 61.6 | 307,859,904 | 1,986 | 49.6 |
| | 日吉津 | 1,396 | 279,167 | 16.7 | 80.6 | 35,307,645 | 2,108 | 72.7 |
| | 計 | 71,647 | 12,897,704 | 15.0 | 65.1 | 1,647,416,512 | 1,916 | 55.4 |
| 5 | 米子 | 57,500 | 9,999,475 | 14.5 | 65.4 | 1,281,511,267 | 1,857 | 56.3 |
| | 境港 | 13,031 | 2,373,884 | 15.2 | 61.2 | 302,387,258 | 1,934 | 49.1 |
| | 日吉津 | 1,403 | 277,839 | 16.5 | 81.7 | 35,054,840 | 2,082 | 74.0 |
| | 計 | 71,934 | 12,651,198 | 14.7 | 64.8 | 1,618,953,365 | 1,876 | 55.1 |
| 6 | 米子 | 57,673 | 9,999,581 | 14.4 | 65.0 | 1,283,558,218 | 1,855 | 55.8 |
| | 境港 | 13,093 | 2,374,490 | 15.1 | 61.2 | 302,981,993 | 1,928 | 49.1 |
| | 日吉津 | 1,420 | 277,417 | 16.3 | 81.0 | 35,097,432 | 2,060 | 73.3 |
| | 計 | 72,186 | 12,651,488 | 14.6 | 64.5 | 1,621,637,643 | 1,872 | 54.7 |
| **7** | **米子** | **58,010** | **9,880,030** | **14.2** | **64.9** | **1,271,648,369** | **1,827** | **55.6** |
| | **境港** | **13,191** | **2,341,394** | **14.8** | **60.9** | **299,919,531** | **1,895** | **48.9** |
| | **日吉津** | **1,425** | **280,096** | **16.4** | **77.9** | **35,783,254** | **2,093** | **69.3** |
| | **計** | **72,626** | **12,501,520** | **14.3** | **64.3** | **1,607,351,154** | **1,844** | **54.5** |

※消費税含む。

| 年　度 | メーターの口径（mm） | 20 | | | | | | |
|---|---|---|---|---|---|---|---|---|
| | | 件　数（平均） | 使用水量 ㎥／年 | 1件当り使用水量 ㎥／月 | 構成比 % | 使用料金 円／年 | 1件当り使用料金 円／月 | 構成比 % |
| 令和3 | 米　子 | 2,820 | 769,282 | 22.7 | 4.8 | 119,189,813 | 3,522 | 5.1 |
| | 境　港 | 588 | 175,236 | 24.8 | 4.4 | 27,962,875 | 3,963 | 4.4 |
| | 日吉津 | 60 | 20,539 | 28.5 | 5.7 | 3,135,552 | 4,355 | 6.1 |
| | 計 | 3,468 | 965,057 | 23.2 | 4.8 | 150,288,240 | 3,611 | 5.0 |
| 4 | 米　子 | 2,885 | 745,649 | 21.5 | 4.8 | 115,909,221 | 3,348 | 5.0 |
| | 境　港 | 607 | 178,739 | 24.5 | 4.5 | 28,520,942 | 3,916 | 4.6 |
| | 日吉津 | 62 | 19,985 | 26.9 | 5.8 | 3,066,519 | 4,122 | 6.3 |
| | 計 | 3,554 | 944,373 | 22.1 | 4.8 | 147,496,682 | 3,458 | 5.0 |
| 5 | 米　子 | 2,924 | 736,386 | 21.0 | 4.8 | 115,072,251 | 3,280 | 5.1 |
| | 境　港 | 618 | 172,873 | 23.3 | 4.5 | 27,555,526 | 3,716 | 4.5 |
| | 日吉津 | 65 | 20,411 | 26.2 | 6.0 | 3,147,298 | 4,035 | 6.6 |
| | 計 | 3,607 | 929,670 | 21.5 | 4.8 | 145,775,075 | 3,368 | 5.0 |
| 6 | 米　子 | 2,934 | 739,419 | 21.0 | 4.8 | 116,008,984 | 3,295 | 5.0 |
| | 境　港 | 623 | 174,628 | 23.4 | 4.5 | 27,941,718 | 3,738 | 4.5 |
| | 日吉津 | 66 | 21,142 | 26.7 | 6.2 | 3,275,131 | 4,135 | 6.8 |
| | 計 | 3,623 | 935,189 | 21.5 | 4.8 | 147,225,833 | 3,386 | 5.0 |
| **7** | **米　子** | **2,976** | **732,637** | **20.5** | **4.8** | **115,607,079** | **3,237** | **5.1** |
| | **境　港** | **620** | **167,237** | **22.5** | **4.4** | **26,705,548** | **3,589** | **4.4** |
| | **日吉津** | **66** | **21,222** | **26.8** | **5.9** | **3,277,210** | **4,138** | **6.3** |
| | **計** | **3,662** | **921,096** | **21.0** | **4.7** | **145,589,837** | **3,313** | **4.9** |

| 年　度 | メーターの口径（mm） | 25 | | | | | | |
|---|---|---|---|---|---|---|---|---|
| | | 件　数（平均） | 使用水量 ㎥／年 | 1件当り使用水量 ㎥／月 | 構成比 % | 使用料金 円／年 | 1件当り使用料金 円／月 | 構成比 % |
| 令和3 | 米　子 | 1,178 | 799,792 | 56.6 | 5.0 | 136,029,704 | 9,623 | 5.8 |
| | 境　港 | 248 | 153,623 | 51.6 | 3.8 | 27,003,064 | 9,074 | 4.3 |
| | 日吉津 | 24 | 14,114 | 49.0 | 4.0 | 2,596,832 | 9,017 | 5.1 |
| | 計 | 1,450 | 967,529 | 55.6 | 4.8 | 165,629,600 | 9,519 | 5.5 |
| 4 | 米　子 | 1,182 | 791,475 | 55.8 | 5.1 | 135,236,231 | 9,534 | 5.9 |
| | 境　港 | 247 | 155,097 | 52.3 | 3.9 | 27,508,834 | 9,281 | 4.4 |
| | 日吉津 | 24 | 13,798 | 47.9 | 4.0 | 2,572,854 | 8,934 | 5.3 |
| | 計 | 1,453 | 960,370 | 55.1 | 4.8 | 165,317,919 | 9,481 | 5.6 |
| 5 | 米　子 | 1,170 | 783,501 | 55.8 | 5.1 | 134,745,104 | 9,597 | 5.9 |
| | 境　港 | 247 | 153,238 | 51.7 | 4.0 | 27,216,962 | 9,183 | 4.4 |
| | 日吉津 | 26 | 12,537 | 40.2 | 3.7 | 2,364,933 | 7,580 | 5.0 |
| | 計 | 1,443 | 949,276 | 54.8 | 4.9 | 164,326,999 | 9,490 | 5.6 |
| 6 | 米　子 | 1,165 | 784,295 | 56.1 | 5.1 | 135,240,893 | 9,674 | 5.9 |
| | 境　港 | 251 | 161,578 | 53.6 | 4.2 | 28,947,807 | 9,611 | 4.7 |
| | 日吉津 | 27 | 14,830 | 45.8 | 4.3 | 2,728,304 | 8,421 | 5.7 |
| | 計 | 1,443 | 960,703 | 55.5 | 4.9 | 166,917,004 | 9,639 | 5.6 |
| **7** | **米　子** | **1,157** | **775,740** | **55.9** | **5.1** | **134,069,645** | **9,656** | **5.9** |
| | **境　港** | **250** | **163,840** | **54.6** | **4.3** | **29,118,144** | **9,706** | **4.7** |
| | **日吉津** | **27** | **17,737** | **54.7** | **4.9** | **3,163,171** | **9,763** | **6.1** |
| | **計** | **1,434** | **957,317** | **55.6** | **4.9** | **166,350,960** | **9,667** | **5.6** |

| 年　度 | メーターの口径(mm) | 40 | | | | | | |
|---|---|---|---|---|---|---|---|---|
| | | 件　数(平均) | 使用水量 ㎥／年 | 1件当り使用水量 ㎥／月 | 構成比 % | 使用料金 円／年 | 1件当り使用料金 円／月 | 構成比 % |
| 令和3 | 米　子 | 715 | 1,652,180 | 192.6 | 10.4 | 286,352,775 | 33,374 | 12.2 |
| | 境　港 | 164 | 386,100 | 196.2 | 9.7 | 76,457,385 | 38,850 | 12.1 |
| | 日吉津 | 11 | 13,518 | 102.4 | 3.8 | 2,711,272 | 20,540 | 5.3 |
| | 計 | 890 | 2,051,798 | 192.1 | 10.1 | 365,521,432 | 34,225 | 12.0 |
| 4 | 米　子 | 718 | 1,623,078 | 188.4 | 10.5 | 281,451,757 | 32,666 | 12.2 |
| | 境　港 | 163 | 355,433 | 181.7 | 9.0 | 69,749,699 | 35,659 | 11.2 |
| | 日吉津 | 11 | 13,259 | 100.4 | 3.8 | 2,671,606 | 20,239 | 5.5 |
| | 計 | 892 | 1,991,770 | 186.1 | 10.1 | 353,873,062 | 33,060 | 11.9 |
| 5 | 米　子 | 725 | 1,622,195 | 186.5 | 10.6 | 283,493,180 | 32,585 | 12.4 |
| | 境　港 | 159 | 342,214 | 179.4 | 8.8 | 67,563,944 | 35,411 | 11.0 |
| | 日吉津 | 11 | 13,397 | 101.5 | 3.9 | 2,700,424 | 20,458 | 5.7 |
| | 計 | 895 | 1,977,806 | 184.2 | 10.1 | 353,757,548 | 32,938 | 12.0 |
| 6 | 米　子 | 728 | 1,651,666 | 189.1 | 10.7 | 290,915,506 | 33,301 | 12.6 |
| | 境　港 | 161 | 355,895 | 184.2 | 9.2 | 70,738,643 | 36,614 | 11.5 |
| | 日吉津 | 11 | 12,647 | 95.8 | 3.7 | 2,546,926 | 19,295 | 5.3 |
| | 計 | 900 | 2,020,208 | 187.1 | 10.3 | 364,201,075 | 33,722 | 12.3 |
| **7** | **米　子** | **727** | **1,609,264** | **184.5** | **10.6** | **283,314,376** | **32,475** | **12.4** |
| | **境　港** | **160** | **348,680** | **181.6** | **9.1** | **69,459,275** | **36,177** | **11.3** |
| | **日吉津** | **12** | **13,246** | **92.0** | **3.7** | **2,653,016** | **18,424** | **5.1** |
| | **計** | **899** | **1,971,190** | **182.7** | **10.1** | **355,426,667** | **32,946** | **12.0** |

| 年　度 | メーターの口径（mm） | 50 | | | | | | |
|---|---|---|---|---|---|---|---|---|
| | | 件　数（平均） | 使用水量 ㎥／年 | 1件当り使用水量 ㎥／月 | 構成比 % | 使用料金 円／年 | 1件当り使用料金 円／月 | 構成比 % |
| 令和3 | 米　子 | 230 | 1,106,587 | 400.9 | 7.0 | 212,598,097 | 77,028 | 9.0 |
| | 境　港 | 67 | 391,857 | 487.4 | 9.8 | 83,741,608 | 104,156 | 13.3 |
| | 日吉津 | 4 | 6,888 | 143.5 | 1.9 | 1,675,128 | 34,899 | 3.3 |
| | 計 | 301 | 1,505,332 | 416.8 | 7.4 | 298,014,833 | 82,507 | 9.8 |
| 4 | 米　子 | 230 | 1,096,592 | 397.3 | 7.1 | 211,439,826 | 76,609 | 9.2 |
| | 境　港 | 68 | 372,197 | 456.1 | 9.5 | 79,904,819 | 97,923 | 12.9 |
| | 日吉津 | 4 | 8,032 | 167.3 | 2.3 | 1,894,017 | 39,459 | 3.9 |
| | 計 | 302 | 1,476,821 | 407.5 | 7.5 | 293,238,662 | 80,916 | 9.9 |
| 5 | 米　子 | 233 | 1,139,285 | 407.5 | 7.4 | 222,715,658 | 79,655 | 9.8 |
| | 境　港 | 66 | 369,233 | 466.2 | 9.5 | 79,794,524 | 100,751 | 13.0 |
| | 日吉津 | 4 | 7,532 | 156.9 | 2.2 | 1,825,445 | 38,030 | 3.9 |
| | 計 | 303 | 1,516,050 | 417.0 | 7.8 | 304,335,627 | 83,701 | 10.3 |
| 6 | 米　子 | 236 | 1,167,631 | 412.3 | 7.6 | 229,434,364 | 81,015 | 10.0 |
| | 境　港 | 67 | 347,262 | 431.9 | 8.9 | 75,374,062 | 93,749 | 12.2 |
| | 日吉津 | 5 | 8,285 | 138.1 | 2.4 | 1,969,752 | 32,829 | 4.1 |
| | 計 | 308 | 1,523,178 | 412.1 | 7.8 | 306,778,178 | 83,003 | 10.3 |
| **7** | **米　子** | **238** | **1,206,780** | **422.5** | **7.9** | **238,078,415** | **83,361** | **10.4** |
| | **境　港** | **66** | **360,528** | **455.2** | **9.4** | **78,305,512** | **98,871** | **12.8** |
| | **日吉津** | **5** | **11,930** | **198.8** | **3.3** | **2,768,161** | **46,136** | **5.4** |
| | **計** | **309** | **1,579,238** | **425.9** | **8.1** | **319,152,088** | **86,071** | **10.8** |

| 年　度 | メーターの口径（mm） | 75 | | | | | | |
|---|---|---|---|---|---|---|---|---|
| | | 件　数（平均） | 使用水量 ㎥／年 | 1件当り使用水量 ㎥／月 | 構成比 % | 使用料金 円／年 | 1件当り使用料金 円／月 | 構成比 % |
| 令和3 | 米　子 | 69 | 642,768 | 776.3 | 4.1 | 149,579,638 | 180,652 | 6.3 |
| | 境　港 | 22 | 244,461 | 926.0 | 6.1 | 56,349,286 | 213,444 | 9.0 |
| | 日吉津 | 4 | 17,518 | 365.0 | 4.9 | 4,333,025 | 90,271 | 8.5 |
| | 計 | 95 | 904,747 | 793.6 | 4.5 | 210,261,949 | 184,440 | 6.9 |
| 4 | 米　子 | 70 | 594,504 | 707.7 | 3.8 | 138,119,360 | 164,428 | 6.0 |
| | 境　港 | 20 | 241,953 | 1,008.1 | 6.2 | 55,931,485 | 233,048 | 9.0 |
| | 日吉津 | 3 | 10,307 | 286.3 | 3.0 | 2,641,582 | 73,377 | 5.4 |
| | 計 | 93 | 846,764 | 758.7 | 4.3 | 196,692,427 | 176,248 | 6.6 |
| 5 | 米　子 | 71 | 591,996 | 694.8 | 3.9 | 137,747,061 | 161,675 | 6.0 |
| | 境　港 | 20 | 230,463 | 960.3 | 5.9 | 53,310,049 | 222,125 | 8.7 |
| | 日吉津 | 3 | 6,708 | 186.3 | 2.0 | 1,878,875 | 52,191 | 4.0 |
| | 計 | 94 | 829,167 | 735.1 | 4.3 | 192,935,985 | 171,043 | 6.6 |
| 6 | 米　子 | 71 | 630,498 | 740.0 | 4.1 | 146,592,130 | 172,056 | 6.4 |
| | 境　港 | 20 | 226,884 | 945.4 | 5.8 | 52,289,224 | 217,872 | 8.5 |
| | 日吉津 | 3 | 6,506 | 180.7 | 1.9 | 1,884,018 | 52,334 | 3.9 |
| | 計 | 94 | 863,888 | 765.9 | 4.4 | 200,765,372 | 177,983 | 6.8 |
| **7** | **米　子** | **71** | **619,564** | **727.2** | **4.1** | **143,809,036** | **168,790** | **6.3** |
| | **境　港** | **20** | **220,975** | **920.7** | **5.8** | **50,889,849** | **212,041** | **8.3** |
| | **日吉津** | **5** | **14,066** | **234.4** | **3.9** | **3,650,896** | **60,848** | **7.1** |
| | **計** | **96** | **854,605** | **741.8** | **4.4** | **198,349,781** | **172,179** | **6.7** |

| 年　度 | メーターの口径（mm） | 100 | | | | | | |
|---|---|---|---|---|---|---|---|---|
| | | 件　数（平均） | 使用水量 ㎥／年 | 1件当り使用水量 ㎥／月 | 構成比 % | 使用料金 円／年 | 1件当り使用料金 円／月 | 構成比 % |
| 令和3 | 米　子 | 18 | 322,768 | 1,494.3 | 2.0 | 78,401,298 | 362,969 | 3.3 |
| | 境　港 | 7 | 30,561 | 363.8 | 0.8 | 8,998,438 | 107,124 | 1.4 |
| | 日吉津 | 0 | 0 | 0.0 | 0.0 | 0 | 0 | 0.0 |
| | 計 | 25 | 353,329 | 1,177.8 | 1.8 | 87,399,736 | 291,332 | 2.9 |
| 4 | 米　子 | 18 | 279,132 | 1,292.3 | 1.8 | 68,370,324 | 316,529 | 3.0 |
| | 境　港 | 7 | 34,634 | 412.3 | 0.9 | 9,874,314 | 117,551 | 1.6 |
| | 日吉津 | 0 | 0 | 0.0 | 0.0 | 0 | 0 | 0.0 |
| | 計 | 25 | 313,766 | 1,045.9 | 1.6 | 78,244,638 | 260,815 | 2.6 |
| 5 | 米　子 | 18 | 245,405 | 1,136.1 | 1.6 | 60,641,906 | 280,750 | 2.7 |
| | 境　港 | 7 | 50,158 | 597.1 | 1.3 | 13,435,941 | 159,952 | 2.2 |
| | 日吉津 | 0 | 0 | 0.0 | 0.0 | 0 | 0 | 0.0 |
| | 計 | 25 | 295,563 | 985.2 | 1.5 | 74,077,847 | 246,926 | 2.5 |
| 6 | 米　子 | 18 | 243,219 | 1,126.0 | 1.6 | 60,208,488 | 278,743 | 2.6 |
| | 境　港 | 7 | 48,252 | 574.4 | 1.2 | 12,943,578 | 154,090 | 2.1 |
| | 日吉津 | 0 | 0 | 0.0 | 0.0 | 0 | 0 | 0.0 |
| | 計 | 25 | 291,471 | 971.6 | 1.5 | 73,152,066 | 243,840 | 2.5 |
| **7** | **米　子** | **18** | **236,171** | **1,093.4** | **1.6** | **58,687,218** | **271,700** | **2.6** |
| | **境　港** | **7** | **42,371** | **504.4** | **1.1** | **11,617,908** | **138,308** | **1.9** |
| | **日吉津** | **0** | **0** | **0.0** | **0.0** | **0** | **0** | **0.0** |
| | **計** | **25** | **278,542** | **928.5** | **1.4** | **70,305,126** | **234,350** | **2.4** |

| 年度 | メーターの口径(mm) | 150 | | | | | | |
|---|---|---|---|---|---|---|---|---|
| | | 件数(平均) | 使用水量 ㎥／年 | 1件当り使用水量 ㎥／月 | 構成比 % | 使用料金 円／年 | 1件当り使用料金 円／月 | 構成比 % |
| 令和3 | 米子 | 2 | 120,184 | 5,007.7 | 0.8 | 25,800,625 | 1,075,026 | 1.1 |
| | 境港 | 2 | 151,594 | 6,316.4 | 3.8 | 36,406,498 | 1,516,937 | 5.8 |
| | 日吉津 | 0 | 0 | 0.0 | 0.0 | 0 | 0 | 0.0 |
| | 計 | 4 | 271,778 | 5,662.0 | 1.3 | 62,207,123 | 1,295,982 | 2.1 |
| 4 | 米子 | 2 | 140,372 | 5,848.8 | 0.9 | 31,011,570 | 1,292,149 | 1.3 |
| | 境港 | 2 | 163,866 | 6,827.8 | 4.2 | 39,211,084 | 1,633,795 | 6.3 |
| | 日吉津 | 0 | 0 | 0.0 | 0.0 | 0 | 0 | 0.0 |
| | 計 | 4 | 304,238 | 6,338.3 | 1.5 | 70,222,654 | 1,462,972 | 2.4 |
| 5 | 米子 | 2 | 122,566 | 5,106.9 | 0.8 | 26,882,543 | 1,120,106 | 1.2 |
| | 境港 | 2 | 176,373 | 7,348.9 | 4.5 | 42,073,079 | 1,753,045 | 6.8 |
| | 日吉津 | 0 | 0 | 0.0 | 0.0 | 0 | 0 | 0.0 |
| | 計 | 4 | 298,939 | 6,227.9 | 1.5 | 68,955,622 | 1,436,575 | 2.3 |
| 6 | 米子 | 2 | 106,064 | 4,419.3 | 0.7 | 23,349,658 | 972,902 | 1.0 |
| | 境港 | 2 | 185,504 | 7,729.3 | 4.8 | 44,184,450 | 1,841,019 | 7.2 |
| | 日吉津 | 0 | 0 | 0.0 | 0.0 | 0 | 0 | 0.0 |
| | 計 | 4 | 291,568 | 6,074.3 | 1.5 | 67,534,108 | 1,406,961 | 2.3 |
| **7** | **米子** | **2** | **110,922** | **4,621.8** | **0.7** | **24,430,370** | **1,017,932** | **1.1** |
| | **境港** | **2** | **189,222** | **7,884.3** | **4.9** | **45,021,662** | **1,875,903** | **7.3** |
| | **日吉津** | **0** | **0** | **0.0** | **0.0** | **0** | **0** | **0.0** |
| | **計** | **4** | **300,144** | **6,253.0** | **1.5** | **69,452,032** | **1,446,917** | **2.4** |

| 年　度 | メーターの口径（mm） | 200 | | | | | | |
|---|---|---|---|---|---|---|---|---|
| | | 件　数（平均） | 使用水量 ㎥／年 | 1件当り使用水量 ㎥／月 | 構成比 % | 使用料金 円／年 | 1件当り使用料金 円／月 | 構成比 % |
| 令和3 | 米　子 | 0 | 0 | 0.0 | 0.0 | 0 | 0 | 0.0 |
| | 境　港 | 0 | 0 | 0.0 | 0.0 | 0 | 0 | 0.0 |
| | 日吉津 | 0 | 0 | 0.0 | 0.0 | 0 | 0 | 0.0 |
| | 計 | 0 | 0 | 0.0 | 0.0 | 0 | 0 | 0.0 |
| 4 | 米　子 | 0 | 0 | 0.0 | 0.0 | 0 | 0 | 0.0 |
| | 境　港 | 0 | 0 | 0.0 | 0.0 | 0 | 0 | 0.0 |
| | 日吉津 | 0 | 0 | 0.0 | 0.0 | 0 | 0 | 0.0 |
| | 計 | 0 | 0 | 0.0 | 0.0 | 0 | 0 | 0.0 |
| 5 | 米　子 | 0 | 0 | 0.0 | 0.0 | 0 | 0 | 0.0 |
| | 境　港 | 0 | 0 | 0.0 | 0.0 | 0 | 0 | 0.0 |
| | 日吉津 | 0 | 0 | 0.0 | 0.0 | 0 | 0 | 0.0 |
| | 計 | 0 | 0 | 0.0 | 0.0 | 0 | 0 | 0.0 |
| 6 | 米　子 | 0 | 0 | 0.0 | 0.0 | 0 | 0 | 0.0 |
| | 境　港 | 0 | 0 | 0.0 | 0.0 | 0 | 0 | 0.0 |
| | 日吉津 | 0 | 0 | 0.0 | 0.0 | 0 | 0 | 0.0 |
| | 計 | 0 | 0 | 0.0 | 0.0 | 0 | 0 | 0.0 |
| **7** | **米　子** | **0** | **0** | **0.0** | **0.0** | **0** | **0** | **0.0** |
| | **境　港** | **0** | **0** | **0.0** | **0.0** | **0** | **0** | **0.0** |
| | **日吉津** | **0** | **0** | **0.0** | **0.0** | **0** | **0** | **0.0** |
| | **計** | **0** | **0** | **0.0** | **0.0** | **0** | **0** | **0.0** |

| 年度 | メーターの口径(mm) | 随時 件数(平均) | 使用水量 ㎥／年 | 1件当り使用水量 ㎥／月 | 構成比 % | 使用料金 円／年 | 1件当り使用料金 円／月 | 構成比 % |
|---|---|---|---|---|---|---|---|---|
| 令和3 | 米子 | 772 | 60,794 | 6.6 | 0.4 | 15,619,167 | 1,686 | 0.7 |
| | 境港 | 101 | 9,058 | 7.5 | 0.2 | 2,141,546 | 1,767 | 0.3 |
| | 日吉津 | 17 | 2,508 | 12.3 | 0.7 | 593,228 | 2,908 | 1.2 |
| | 計 | 890 | 72,360 | 6.8 | 0.4 | 18,353,941 | 1,719 | 0.6 |
| 4 | 米子 | 792 | 62,367 | 6.6 | 0.4 | 16,137,274 | 1,698 | 0.7 |
| | 境港 | 117 | 9,136 | 6.5 | 0.2 | 2,315,986 | 1,650 | 0.4 |
| | 日吉津 | 18 | 1,704 | 7.9 | 0.5 | 438,910 | 2,032 | 0.9 |
| | 計 | 927 | 73,207 | 6.6 | 0.4 | 18,892,170 | 1,698 | 0.6 |
| 5 | 米子 | 786 | 51,783 | 5.5 | 0.3 | 14,796,890 | 1,569 | 0.6 |
| | 境港 | 119 | 8,336 | 5.8 | 0.2 | 2,303,317 | 1,613 | 0.4 |
| | 日吉津 | 18 | 1,516 | 7.0 | 0.4 | 400,183 | 1,853 | 0.8 |
| | 計 | 923 | 61,635 | 5.6 | 0.3 | 17,500,390 | 1,580 | 0.6 |
| 6 | 米子 | 772 | 52,979 | 5.7 | 0.3 | 15,384,669 | 1,661 | 0.7 |
| | 境港 | 108 | 7,459 | 5.8 | 0.2 | 2,149,629 | 1,659 | 0.3 |
| | 日吉津 | 16 | 1,575 | 8.2 | 0.5 | 394,000 | 2,052 | 0.8 |
| | 計 | 896 | 62,013 | 5.8 | 0.3 | 17,928,298 | 1,667 | 0.6 |
| **7** | **米子** | **775** | **60,778** | **6.5** | **0.4** | **16,776,251** | **1,804** | **0.7** |
| | **境港** | **117** | **8,041** | **5.7** | **0.2** | **2,228,267** | **1,587** | **0.4** |
| | **日吉津** | **17** | **1,066** | **5.2** | **0.3** | **360,611** | **1,768** | **0.7** |
| | **計** | **909** | **69,885** | **6.4** | **0.4** | **19,365,129** | **1,775** | **0.7** |

| 年度 | メーターの口径(mm) | 合計 件数(平均) | 使用水量 ㎥／年 | 1件当り使用水量 ㎥／月 | 構成比 % | 使用料金 円／年 | 1件当り使用料金 円／月 | 構成比 % |
|---|---|---|---|---|---|---|---|---|
| 令和3 | 米子 | 62,945 | 15,868,619 | 21.0 | 100.0 | 2,351,791,826 | 3,114 | 100.0 |
| | 境港 | 14,033 | 3,994,029 | 23.7 | 100.0 | 630,478,727 | 3,744 | 100.0 |
| | 日吉津 | 1,498 | 358,185 | 19.9 | 100.0 | 50,926,075 | 2,833 | 100.0 |
| | 計 | 78,476 | 20,220,833 | 21.5 | 100.0 | 3,033,196,628 | 3,221 | 100.0 |
| 4 | 米子 | 63,228 | 15,530,722 | 20.5 | 100.0 | 2,301,924,526 | 3,034 | 100.0 |
| | 境港 | 14,151 | 3,932,039 | 23.2 | 100.0 | 620,877,067 | 3,656 | 100.0 |
| | 日吉津 | 1,518 | 346,252 | 19.0 | 100.0 | 48,593,133 | 2,668 | 100.0 |
| | 計 | 78,897 | 19,809,013 | 20.9 | 100.0 | 2,971,394,726 | 3,138 | 100.0 |
| 5 | 米子 | 63,429 | 15,292,592 | 20.1 | 100.0 | 2,277,605,860 | 2,992 | 100.0 |
| | 境港 | 14,269 | 3,876,772 | 22.6 | 100.0 | 615,640,600 | 3,595 | 100.0 |
| | 日吉津 | 1,530 | 339,940 | 18.5 | 100.0 | 47,371,998 | 2,580 | 100.0 |
| | 計 | 79,228 | 19,509,304 | 20.5 | 100.0 | 2,940,618,458 | 3,093 | 100.0 |
| 6 | 米子 | 63,599 | 15,375,352 | 20.1 | 100.0 | 2,300,692,910 | 3,015 | 100.0 |
| | 境港 | 14,332 | 3,881,952 | 22.6 | 100.0 | 617,551,104 | 3,591 | 100.0 |
| | 日吉津 | 1,548 | 342,402 | 18.4 | 100.0 | 47,895,563 | 2,578 | 100.0 |
| | 計 | 79,479 | 19,599,706 | 20.6 | 100.0 | 2,966,139,577 | 3,110 | 100.0 |
| 7 | 米子 | 63,974 | 15,231,886 | 19.8 | 100.0 | 2,286,420,759 | 2,978 | 100.0 |
| | 境港 | 14,433 | 3,842,288 | 22.2 | 100.0 | 613,265,696 | 3,541 | 100.0 |
| | 日吉津 | 1,557 | 359,363 | 19.2 | 100.0 | 51,656,319 | 2,765 | 100.0 |
| | 計 | 79,964 | 19,433,537 | 20.3 | 100.0 | 2,951,342,774 | 3,076 | 100.0 |

## (5) 用途別使用水量及び料金

| 年度 | 区分 | 一般用 件数（平均） | 使用水量 ㎥／年 | 1件当り使用水量 ㎥／月 | 構成比 % | 使用料金 円／年 | 1件当り使用料金 円／月 | 構成比 % |
|---|---|---|---|---|---|---|---|---|
| 令和3 | 米子 | 54,631 | 11,782,421 | 18.0 | 74.3 | 1,488,249,686 | 2,270 | 63.3 |
| | 境港 | 12,338 | 2,584,597 | 17.5 | 64.7 | 324,672,605 | 2,193 | 51.5 |
| | 日吉津 | 1,299 | 286,440 | 18.4 | 80.0 | 35,856,499 | 2,300 | 70.4 |
| | 計 | 68,268 | 14,653,458 | 17.9 | 72.5 | 1,848,778,790 | 2,257 | 61.0 |
| 4 | 米子 | 54,871 | 11,538,404 | 17.5 | 74.3 | 1,458,031,896 | 2,214 | 63.3 |
| | 境港 | 12,438 | 2,545,213 | 17.1 | 64.7 | 320,149,437 | 2,145 | 51.6 |
| | 日吉津 | 1,319 | 282,243 | 17.8 | 81.5 | 35,288,267 | 2,229 | 72.6 |
| | 計 | 68,628 | 14,365,860 | 17.4 | 72.5 | 1,813,469,600 | 2,202 | 61.0 |
| 5 | 米子 | 55,082 | 11,305,884 | 17.1 | 73.9 | 1,432,532,702 | 2,167 | 62.9 |
| | 境港 | 12,561 | 2,489,803 | 16.5 | 64.2 | 313,681,332 | 2,081 | 51.0 |
| | 日吉津 | 1,329 | 280,800 | 17.6 | 82.6 | 35,022,475 | 2,196 | 73.9 |
| | 計 | 68,972 | 14,076,487 | 17.0 | 72.2 | 1,781,236,509 | 2,152 | 60.6 |
| 6 | 米子 | 55,297 | 11,312,950 | 17.0 | 73.6 | 1,436,422,132 | 2,165 | 62.4 |
| | 境港 | 12,637 | 2,492,087 | 16.4 | 64.2 | 314,721,852 | 2,075 | 51.0 |
| | 日吉津 | 1,347 | 281,066 | 17.4 | 82.1 | 35,276,021 | 2,182 | 73.7 |
| | 計 | 69,281 | 14,086,103 | 16.9 | 71.9 | 1,786,420,005 | 2,149 | 60.2 |
| **7** | **米子** | **55,687** | **11,182,632** | **16.7** | **73.4** | **1,422,674,804** | **2,129** | **62.2** |
| | **境港** | **12,733** | **2,462,716** | **16.1** | **64.1** | **312,024,964** | **2,042** | **50.9** |
| | **日吉津** | **1,352** | **286,885** | **17.7** | **79.8** | **36,522,063** | **2,251** | **70.7** |
| | **計** | **69,772** | **13,932,233** | **16.6** | **71.7** | **1,771,221,831** | **2,115** | **60.0** |

※消費税含む。

| 年度 | 区分 | 浴場用 件数（平均） | 使用水量 ㎥／年 | 1件当り使用水量 ㎥／月 | 構成比 % | 使用料金 円／年 | 1件当り使用料金 円／月 | 構成比 % |
|---|---|---|---|---|---|---|---|---|
| 令和3 | 米子 | 1 | 1,928 | 160.7 | 0.0 | 354,329 | 29,527 | 0.0 |
| | 境港 | 0 | 0 | 0.0 | 0.0 | 0 | 0 | 0.0 |
| | 日吉津 | 0 | 0 | 0.0 | 0.0 | 0 | 0 | 0.0 |
| | 計 | 1 | 1,928 | 160.7 | 0.0 | 354,329 | 29,527 | 0.0 |
| 4 | 米子 | 1 | 1,731 | 144.3 | 0.0 | 318,140 | 26,512 | 0.0 |
| | 境港 | 0 | 0 | 0.0 | 0.0 | 0 | 0 | 0.0 |
| | 日吉津 | 0 | 0 | 0.0 | 0.0 | 0 | 0 | 0.0 |
| | 計 | 1 | 1,731 | 144.3 | 0.0 | 318,140 | 26,512 | 0.0 |
| 5 | 米子 | 1 | 1,835 | 152.9 | 0.0 | 337,246 | 28,104 | 0.0 |
| | 境港 | 0 | 0 | 0.0 | 0.0 | 0 | 0 | 0.0 |
| | 日吉津 | 0 | 0 | 0.0 | 0.0 | 0 | 0 | 0.0 |
| | 計 | 1 | 1,835 | 152.9 | 0.0 | 337,246 | 28,104 | 0.0 |
| 6 | 米子 | 1 | 1,671 | 139.3 | 0.0 | 307,119 | 25,593 | 0.0 |
| | 境港 | 0 | 0 | 0.0 | 0.0 | 0 | 0 | 0.0 |
| | 日吉津 | 0 | 0 | 0.0 | 0.0 | 0 | 0 | 0.0 |
| | 計 | 1 | 1,671 | 139.3 | 0.0 | 307,119 | 25,593 | 0.0 |
| **7** | **米子** | **0** | **0** | **0.0** | **0.0** | **0** | **0** | **0.0** |
| | **境港** | **0** | **0** | **0.0** | **0.0** | **0** | **0** | **0.0** |
| | **日吉津** | **0** | **0** | **0.0** | **0.0** | **0** | **0** | **0.0** |
| | **計** | **0** | **0** | **0.0** | **0.0** | **0** | **0** | **0.0** |

| 区分 / 年度 | | 官公署用 | | | | | | |
|---|---|---|---|---|---|---|---|---|
| | | 件数（平均） | 使用水量 ㎥／年 | 1件当り使用水量 ㎥／月 | 構成比 % | 使用料金 円／年 | 1件当り使用料金 円／月 | 構成比 % |
| 令和3 | 米子 | 673 | 350,110 | 43.4 | 2.2 | 88,496,329 | 10,958 | 3.8 |
| | 境港 | 193 | 255,991 | 110.5 | 6.4 | 63,043,020 | 27,221 | 10.0 |
| | 日吉津 | 25 | 4,799 | 16.0 | 1.3 | 1,412,835 | 4,709 | 2.8 |
| | 計 | 891 | 610,900 | 57.1 | 3.0 | 152,952,184 | 14,305 | 5.0 |
| 4 | 米子 | 673 | 322,926 | 40.0 | 2.1 | 82,517,339 | 10,218 | 3.6 |
| | 境港 | 195 | 269,236 | 115.1 | 6.8 | 65,846,772 | 28,140 | 10.6 |
| | 日吉津 | 24 | 5,278 | 18.3 | 1.5 | 1,526,301 | 5,300 | 3.1 |
| | 計 | 892 | 597,440 | 55.8 | 3.0 | 149,890,412 | 14,003 | 5.0 |
| 5 | 米子 | 672 | 319,235 | 39.6 | 2.1 | 81,791,743 | 10,143 | 3.6 |
| | 境港 | 195 | 282,562 | 120.8 | 7.3 | 68,732,079 | 29,373 | 11.2 |
| | 日吉津 | 24 | 3,933 | 13.7 | 1.2 | 1,292,932 | 4,489 | 2.7 |
| | 計 | 891 | 605,730 | 56.7 | 3.1 | 151,816,754 | 14,199 | 5.2 |
| 6 | 米子 | 672 | 323,731 | 40.1 | 2.1 | 82,977,968 | 10,290 | 3.6 |
| | 境港 | 196 | 297,323 | 126.4 | 7.7 | 72,399,212 | 30,782 | 11.7 |
| | 日吉津 | 24 | 4,164 | 14.5 | 1.2 | 1,313,997 | 4,562 | 2.7 |
| | 計 | 892 | 625,218 | 58.4 | 3.2 | 156,691,177 | 14,639 | 5.3 |
| **7** | **米子** | **634** | **315,986** | **41.5** | **2.1** | **80,894,555** | **10,633** | **3.5** |
| | **境港** | **191** | **291,843** | **127.3** | **7.6** | **71,251,834** | **31,087** | **11.6** |
| | **日吉津** | **22** | **2,934** | **11.1** | **0.8** | **1,100,651** | **4,169** | **2.1** |
| | **計** | **847** | **610,763** | **60.1** | **3.1** | **153,247,040** | **15,077** | **5.2** |

| 区分 / 年度 | | 学校用 | | | | | | |
|---|---|---|---|---|---|---|---|---|
| | | 件数（平均） | 使用水量 ㎥／年 | 1件当り使用水量 ㎥／月 | 構成比 % | 使用料金 円／年 | 1件当り使用料金 円／月 | 構成比 % |
| 令和3 | 米子 | 151 | 366,322 | 202.2 | 2.3 | 80,776,932 | 44,579 | 3.4 |
| | 境港 | 35 | 53,920 | 128.4 | 1.4 | 11,882,151 | 28,291 | 1.9 |
| | 日吉津 | 2 | 7,002 | 291.8 | 2.0 | 1,510,620 | 62,943 | 3.0 |
| | 計 | 188 | 427,244 | 189.4 | 2.1 | 94,169,703 | 41,742 | 3.1 |
| 4 | 米子 | 150 | 353,883 | 196.6 | 2.3 | 78,722,971 | 43,735 | 3.4 |
| | 境港 | 36 | 57,995 | 134.2 | 1.5 | 13,002,914 | 30,099 | 2.1 |
| | 日吉津 | 2 | 7,162 | 298.4 | 2.1 | 1,551,158 | 64,632 | 3.2 |
| | 計 | 188 | 419,040 | 185.7 | 2.1 | 93,277,043 | 41,346 | 3.1 |
| 5 | 米子 | 151 | 354,037 | 195.4 | 2.3 | 78,940,034 | 43,565 | 3.5 |
| | 境港 | 35 | 47,774 | 113.7 | 1.2 | 10,688,246 | 25,448 | 1.7 |
| | 日吉津 | 2 | 7,709 | 321.2 | 2.3 | 1,659,446 | 69,144 | 3.5 |
| | 計 | 188 | 409,520 | 181.5 | 2.1 | 91,287,726 | 40,464 | 3.1 |
| 6 | 米子 | 149 | 365,768 | 204.6 | 2.4 | 81,778,323 | 45,737 | 3.6 |
| | 境港 | 34 | 43,127 | 105.7 | 1.1 | 9,597,429 | 23,523 | 1.6 |
| | 日吉津 | 2 | 7,402 | 308.4 | 2.2 | 1,589,475 | 66,228 | 3.3 |
| | 計 | 185 | 416,297 | 187.5 | 2.1 | 92,965,227 | 41,876 | 3.1 |
| **7** | **米子** | **149** | **365,295** | **204.3** | **2.4** | **81,977,073** | **45,848** | **3.6** |
| | **境港** | **34** | **40,962** | **100.4** | **1.1** | **9,231,862** | **22,627** | **1.5** |
| | **日吉津** | **2** | **9,317** | **388.2** | **2.6** | **2,020,131** | **84,172** | **3.9** |
| | **計** | **185** | **415,574** | **187.2** | **2.1** | **93,229,066** | **41,995** | **3.2** |

| 区分 / 年度 | | 病院用 | | | | | | |
|---|---|---|---|---|---|---|---|---|
| | | 件数（平均） | 使用水量 ㎥／年 | 1件当り使用水量 ㎥／月 | 構成比 % | 使用料金 円／年 | 1件当り使用料金 円／月 | 構成比 % |
| 令和3 | 米子 | 326 | 832,621 | 212.8 | 5.2 | 182,012,361 | 46,527 | 7.7 |
| | 境港 | 65 | 149,125 | 191.2 | 3.8 | 31,967,637 | 40,984 | 5.1 |
| | 日吉津 | 8 | 7,830 | 81.6 | 2.2 | 1,694,398 | 17,650 | 3.3 |
| | 計 | 399 | 989,576 | 206.7 | 4.9 | 215,674,396 | 45,045 | 7.1 |
| 4 | 米子 | 328 | 817,975 | 207.8 | 5.3 | 179,135,204 | 45,512 | 7.8 |
| | 境港 | 64 | 134,414 | 175.0 | 3.4 | 28,748,653 | 37,433 | 4.6 |
| | 日吉津 | 9 | 7,767 | 71.9 | 2.2 | 1,691,312 | 15,660 | 3.5 |
| | 計 | 401 | 960,156 | 199.5 | 4.8 | 209,575,169 | 43,553 | 7.1 |
| 5 | 米子 | 324 | 768,553 | 197.7 | 5.0 | 168,214,457 | 43,265 | 7.4 |
| | 境港 | 62 | 134,245 | 180.4 | 3.5 | 28,703,681 | 38,580 | 4.7 |
| | 日吉津 | 11 | 5,495 | 41.6 | 1.6 | 1,320,098 | 10,001 | 2.8 |
| | 計 | 397 | 908,293 | 190.7 | 4.7 | 198,238,236 | 41,612 | 6.7 |
| 6 | 米子 | 320 | 743,316 | 193.6 | 4.8 | 162,463,217 | 42,308 | 7.1 |
| | 境港 | 61 | 127,901 | 174.7 | 3.3 | 27,448,262 | 37,498 | 4.4 |
| | 日吉津 | 11 | 4,048 | 30.7 | 1.2 | 1,054,933 | 7,992 | 2.2 |
| | 計 | 392 | 875,265 | 186.1 | 4.5 | 190,966,412 | 40,597 | 6.4 |
| **7** | **米子** | **323** | **757,505** | **195.4** | **5.0** | **165,872,826** | **42,795** | **7.3** |
| | **境港** | **59** | **127,976** | **180.8** | **3.3** | **27,450,456** | **38,772** | **4.5** |
| | **日吉津** | **10** | **3,882** | **32.4** | **1.1** | **998,466** | **8,321** | **1.9** |
| | **計** | **392** | **889,363** | **189.1** | **4.6** | **194,321,748** | **41,310** | **6.6** |

| 区分 / 年度 | | 事務所用 | | | | | | |
|---|---|---|---|---|---|---|---|---|
| | | 件数（平均） | 使用水量 ㎥／年 | 1件当り使用水量 ㎥／月 | 構成比 % | 使用料金 円／年 | 1件当り使用料金 円／月 | 構成比 % |
| 令和3 | 米子 | 1,597 | 250,628 | 13.1 | 1.6 | 49,364,290 | 2,576 | 2.1 |
| | 境港 | 362 | 99,600 | 22.9 | 2.5 | 19,796,207 | 4,557 | 3.1 |
| | 日吉津 | 40 | 6,068 | 12.6 | 1.7 | 998,421 | 2,080 | 1.9 |
| | 計 | 1,999 | 356,296 | 14.9 | 1.8 | 70,158,918 | 2,925 | 2.3 |
| 4 | 米子 | 1,605 | 246,619 | 12.8 | 1.6 | 49,117,077 | 2,550 | 2.1 |
| | 境港 | 361 | 99,181 | 22.9 | 2.5 | 19,448,461 | 4,489 | 3.1 |
| | 日吉津 | 39 | 5,889 | 12.6 | 1.7 | 957,316 | 2,046 | 2.0 |
| | 計 | 2,005 | 351,689 | 14.6 | 1.8 | 69,522,854 | 2,890 | 2.3 |
| 5 | 米子 | 1,603 | 239,648 | 12.5 | 1.6 | 48,376,683 | 2,515 | 2.1 |
| | 境港 | 362 | 109,881 | 25.3 | 2.8 | 22,368,554 | 5,149 | 3.6 |
| | 日吉津 | 38 | 5,411 | 11.9 | 1.6 | 892,421 | 1,957 | 1.9 |
| | 計 | 2,003 | 354,940 | 14.8 | 1.8 | 71,637,658 | 2,980 | 2.4 |
| 6 | 米子 | 1,591 | 239,798 | 12.6 | 1.6 | 48,860,064 | 2,559 | 2.1 |
| | 境港 | 360 | 98,280 | 22.8 | 2.5 | 19,931,938 | 4,614 | 3.2 |
| | 日吉津 | 37 | 5,557 | 12.5 | 1.6 | 897,863 | 2,022 | 1.9 |
| | 計 | 1,988 | 343,635 | 14.4 | 1.8 | 69,689,865 | 2,921 | 2.3 |
| **7** | **米子** | **1,590** | **237,481** | **12.4** | **1.6** | **49,035,822** | **2,570** | **2.1** |
| | **境港** | **361** | **92,423** | **21.3** | **2.4** | **18,898,667** | **4,363** | **3.1** |
| | **日吉津** | **38** | **5,466** | **12.0** | **1.5** | **901,915** | **1,978** | **1.7** |
| | **計** | **1,989** | **335,370** | **14.1** | **1.7** | **68,836,404** | **2,884** | **2.3** |

| 年度 | 区分 | 営業用 | | | | | | |
|---|---|---|---|---|---|---|---|---|
| | | 件数（平均） | 使用水量 ㎥／年 | 1件当り使用水量 ㎥／月 | 構成比 % | 使用料金 円／年 | 1件当り使用料金 円／月 | 構成比 % |
| 令和3 | 米子 | 3,013 | 1,896,215 | 52.4 | 11.9 | 365,560,578 | 10,111 | 15.6 |
| | 境港 | 545 | 288,290 | 44.1 | 7.2 | 54,130,370 | 8,277 | 8.6 |
| | 日吉津 | 47 | 39,825 | 70.6 | 11.1 | 7,829,768 | 13,883 | 15.4 |
| | 計 | 3,605 | 2,224,330 | 51.4 | 11.0 | 427,520,716 | 9,883 | 14.1 |
| 4 | 米子 | 3,002 | 1,853,849 | 51.5 | 11.9 | 356,109,317 | 9,885 | 15.5 |
| | 境港 | 545 | 293,981 | 45.0 | 7.5 | 55,127,266 | 8,429 | 8.9 |
| | 日吉津 | 47 | 32,167 | 57.0 | 9.3 | 6,080,594 | 10,781 | 12.5 |
| | 計 | 3,594 | 2,179,997 | 50.5 | 11.0 | 417,317,177 | 9,676 | 14.0 |
| 5 | 米子 | 2,996 | 1,904,895 | 53.0 | 12.5 | 367,384,660 | 10,219 | 16.1 |
| | 境港 | 540 | 281,728 | 43.5 | 7.3 | 52,603,762 | 8,118 | 8.5 |
| | 日吉津 | 48 | 30,407 | 52.8 | 8.9 | 5,645,979 | 9,802 | 11.9 |
| | 計 | 3,584 | 2,217,030 | 51.5 | 11.4 | 425,634,401 | 9,897 | 14.5 |
| 6 | 米子 | 2,992 | 1,990,569 | 55.4 | 12.9 | 387,761,820 | 10,800 | 16.9 |
| | 境港 | 537 | 287,452 | 44.6 | 7.4 | 54,011,110 | 8,382 | 8.7 |
| | 日吉津 | 51 | 33,269 | 54.4 | 9.7 | 6,129,338 | 10,015 | 12.8 |
| | 計 | 3,580 | 2,311,290 | 53.8 | 11.8 | 447,902,268 | 10,426 | 15.1 |
| **7** | **米子** | **3,008** | **1,986,424** | **55.0** | **13.0** | **388,370,514** | **10,759** | **17.0** |
| | **境港** | **537** | **283,627** | **44.0** | **7.4** | **53,274,651** | **8,267** | **8.7** |
| | **日吉津** | **55** | **44,916** | **68.1** | **12.5** | **8,548,383** | **12,952** | **16.5** |
| | **計** | **3,600** | **2,314,967** | **53.6** | **11.9** | **450,193,548** | **10,421** | **15.3** |

| 区分 / 年度 | | 工場用 | | | | | | |
|---|---|---|---|---|---|---|---|---|
| | | 件数（平均） | 使用水量 ㎥／年 | 1件当り使用水量 ㎥／月 | 構成比 % | 使用料金 円／年 | 1件当り使用料金 円／月 | 構成比 % |
| 令和3 | 米子 | 162 | 281,248 | 144.7 | 1.8 | 59,337,699 | 30,524 | 2.5 |
| | 境港 | 163 | 532,228 | 272.1 | 13.3 | 116,294,984 | 59,456 | 18.5 |
| | 日吉津 | 3 | 1,752 | 48.7 | 0.5 | 273,577 | 7,599 | 0.5 |
| | 計 | 328 | 815,228 | 207.1 | 4.0 | 175,906,260 | 44,692 | 5.8 |
| 4 | 米子 | 164 | 281,249 | 142.9 | 1.8 | 59,240,151 | 30,102 | 2.6 |
| | 境港 | 160 | 499,801 | 260.3 | 12.7 | 109,383,955 | 56,971 | 17.6 |
| | 日吉津 | 3 | 1,892 | 52.6 | 0.5 | 291,617 | 8,100 | 0.6 |
| | 計 | 327 | 782,942 | 199.5 | 4.0 | 168,915,723 | 43,047 | 5.7 |
| 5 | 米子 | 163 | 287,789 | 147.1 | 1.9 | 60,834,407 | 31,101 | 2.7 |
| | 境港 | 159 | 498,235 | 261.1 | 12.9 | 109,540,803 | 57,411 | 17.8 |
| | 日吉津 | 3 | 1,996 | 55.4 | 0.6 | 307,300 | 8,536 | 0.6 |
| | 計 | 325 | 788,020 | 202.1 | 4.0 | 170,682,510 | 43,765 | 5.8 |
| 6 | 米子 | 162 | 286,725 | 147.5 | 1.9 | 60,901,555 | 31,328 | 2.6 |
| | 境港 | 159 | 503,723 | 264.0 | 13.0 | 110,378,614 | 57,850 | 17.9 |
| | 日吉津 | 3 | 2,654 | 73.7 | 0.8 | 425,755 | 11,827 | 0.9 |
| | 計 | 324 | 793,102 | 204.0 | 4.0 | 171,705,924 | 44,163 | 5.8 |
| **7** | **米子** | **162** | **267,752** | **137.7** | **1.8** | **56,902,400** | **29,271** | **2.5** |
| | **境港** | **157** | **508,256** | **269.8** | **13.2** | **111,584,065** | **59,227** | **18.2** |
| | **日吉津** | **3** | **2,748** | **76.3** | **0.8** | **437,916** | **12,164** | **0.8** |
| | **計** | **322** | **778,756** | **201.5** | **4.0** | **168,924,381** | **43,717** | **5.7** |

| 年度 | 区分 | その他 | | | | | | |
|---|---|---|---|---|---|---|---|---|
| | | 件数（平均） | 使用水量 ㎥／年 | 1件当り使用水量 ㎥／月 | 構成比 % | 使用料金 円／年 | 1件当り使用料金 円／月 | 構成比 % |
| 令和3 | 米子 | 1,619 | 46,332 | 2.4 | 0.3 | 22,020,455 | 1,133 | 0.9 |
| | 境港 | 231 | 21,220 | 7.7 | 0.5 | 6,550,207 | 2,363 | 1.0 |
| | 日吉津 | 57 | 1,961 | 2.9 | 0.5 | 756,729 | 1,106 | 1.5 |
| | 計 | 1,907 | 69,513 | 3.0 | 0.3 | 29,327,391 | 1,282 | 1.0 |
| 4 | 米子 | 1,642 | 51,719 | 2.6 | 0.3 | 22,595,157 | 1,147 | 1.0 |
| | 境港 | 235 | 23,082 | 8.2 | 0.6 | 6,853,623 | 2,430 | 1.1 |
| | 日吉津 | 57 | 2,150 | 3.1 | 0.6 | 767,658 | 1,122 | 1.6 |
| | 計 | 1,934 | 76,951 | 3.3 | 0.4 | 30,216,438 | 1,302 | 1.0 |
| 5 | 米子 | 1,651 | 58,933 | 3.0 | 0.4 | 24,397,038 | 1,231 | 1.1 |
| | 境港 | 236 | 24,208 | 8.5 | 0.6 | 7,018,826 | 2,478 | 1.1 |
| | 日吉津 | 57 | 2,673 | 3.9 | 0.8 | 831,164 | 1,215 | 1.8 |
| | 計 | 1,944 | 85,814 | 3.7 | 0.4 | 32,247,028 | 1,382 | 1.1 |
| 6 | 米子 | 1,643 | 57,845 | 2.9 | 0.4 | 23,836,043 | 1,209 | 1.0 |
| | 境港 | 240 | 24,600 | 8.5 | 0.6 | 6,913,058 | 2,400 | 1.1 |
| | 日吉津 | 57 | 2,667 | 3.9 | 0.8 | 814,181 | 1,190 | 1.7 |
| | 計 | 1,940 | 85,112 | 3.7 | 0.4 | 31,563,282 | 1,356 | 1.1 |
| **7** | **米子** | **1,646** | **58,033** | **2.9** | **0.4** | **23,916,514** | **1,211** | **1.0** |
| | **境港** | **244** | **26,444** | **9.0** | **0.7** | **7,320,930** | **2,500** | **1.2** |
| | **日吉津** | **58** | **2,149** | **3.1** | **0.6** | **766,183** | **1,101** | **1.5** |
| | **計** | **1,948** | **86,626** | **3.7** | **0.4** | **32,003,627** | **1,369** | **1.1** |

| 区分 / 年度 | | 随時 | | | | | | |
|---|---|---|---|---|---|---|---|---|
| | | 件数（平均） | 使用水量 ㎥／年 | 1件当り使用水量 ㎥／月 | 構成比 % | 使用料金 円／年 | 1件当り使用料金 円／月 | 構成比 % |
| 令和3 | 米子 | 772 | 60,794 | 6.6 | 0.4 | 15,619,167 | 1,686 | 0.7 |
| | 境港 | 101 | 9,058 | 7.5 | 0.2 | 2,141,546 | 1,767 | 0.3 |
| | 日吉津 | 17 | 2,508 | 12.3 | 0.7 | 593,228 | 2,908 | 1.2 |
| | 計 | 890 | 72,360 | 6.8 | 0.4 | 18,353,941 | 1,719 | 0.6 |
| 4 | 米子 | 792 | 62,367 | 6.6 | 0.4 | 16,137,274 | 1,698 | 0.7 |
| | 境港 | 117 | 9,136 | 6.5 | 0.2 | 2,315,986 | 1,650 | 0.4 |
| | 日吉津 | 18 | 1,704 | 7.9 | 0.5 | 438,910 | 2,032 | 0.9 |
| | 計 | 927 | 73,207 | 6.6 | 0.4 | 18,892,170 | 1,698 | 0.6 |
| 5 | 米子 | 786 | 51,783 | 5.5 | 0.3 | 14,796,890 | 1,569 | 0.6 |
| | 境港 | 119 | 8,336 | 5.8 | 0.2 | 2,303,317 | 1,613 | 0.4 |
| | 日吉津 | 18 | 1,516 | 7.0 | 0.4 | 400,183 | 1,853 | 0.8 |
| | 計 | 923 | 61,635 | 5.6 | 0.3 | 17,500,390 | 1,580 | 0.6 |
| 6 | 米子 | 772 | 52,979 | 5.7 | 0.3 | 15,384,669 | 1,661 | 0.7 |
| | 境港 | 108 | 7,459 | 5.8 | 0.2 | 2,149,629 | 1,659 | 0.3 |
| | 日吉津 | 16 | 1,575 | 8.2 | 0.5 | 394,000 | 2,052 | 0.8 |
| | 計 | 896 | 62,013 | 5.8 | 0.3 | 17,928,298 | 1,667 | 0.6 |
| **7** | **米子** | **775** | **60,778** | **6.5** | **0.4** | **16,776,251** | **1,804** | **0.7** |
| | **境港** | **117** | **8,041** | **5.7** | **0.2** | **2,228,267** | **1,587** | **0.4** |
| | **日吉津** | **17** | **1,066** | **5.2** | **0.3** | **360,611** | **1,768** | **0.7** |
| | **計** | **909** | **69,885** | **6.4** | **0.4** | **19,365,129** | **1,775** | **0.7** |

| 年度 | 区分 | 合計 件数（平均） | 使用水量 ㎥／年 | 1件当り使用水量 ㎥／月 | 構成比 % | 使用料金 円／年 | 1件当り使用料金 円／月 | 構成比 % |
|---|---|---|---|---|---|---|---|---|
| 令和3 | 米子 | 62,945 | 15,868,619 | 21.0 | 100.0 | 2,351,791,826 | 3,114 | 100.0 |
| | 境港 | 14,033 | 3,994,029 | 23.7 | 100.0 | 630,478,727 | 3,744 | 100.0 |
| | 日吉津 | 1,498 | 358,185 | 19.9 | 100.0 | 50,926,075 | 2,833 | 100.0 |
| | 計 | 78,476 | 20,220,833 | 21.5 | 100.0 | 3,033,196,628 | 3,221 | 100.0 |
| 4 | 米子 | 63,228 | 15,530,722 | 20.5 | 100.0 | 2,301,924,526 | 3,034 | 100.0 |
| | 境港 | 14,151 | 3,932,039 | 23.2 | 100.0 | 620,877,067 | 3,656 | 100.0 |
| | 日吉津 | 1,518 | 346,252 | 19.0 | 100.0 | 48,593,133 | 2,668 | 100.0 |
| | 計 | 78,897 | 19,809,013 | 20.9 | 100.0 | 2,971,394,726 | 3,138 | 100.0 |
| 5 | 米子 | 63,429 | 15,292,592 | 20.1 | 100.0 | 2,277,605,860 | 2,992 | 100.0 |
| | 境港 | 14,269 | 3,876,772 | 22.6 | 100.0 | 615,640,600 | 3,595 | 100.0 |
| | 日吉津 | 1,530 | 339,940 | 18.5 | 100.0 | 47,371,998 | 2,580 | 100.0 |
| | 計 | 79,228 | 19,509,304 | 20.5 | 100.0 | 2,940,618,458 | 3,093 | 100.0 |
| 6 | 米子 | 63,599 | 15,375,352 | 20.1 | 100.0 | 2,300,692,910 | 3,015 | 100.0 |
| | 境港 | 14,332 | 3,881,952 | 22.6 | 100.0 | 617,551,104 | 3,591 | 100.0 |
| | 日吉津 | 1,548 | 342,402 | 18.4 | 100.0 | 47,895,563 | 2,578 | 100.0 |
| | 計 | 79,479 | 19,599,706 | 20.6 | 100.0 | 2,966,139,577 | 3,110 | 100.0 |
| **7** | **米子** | **63,974** | **15,231,886** | **19.8** | **100.0** | **2,286,420,759** | **2,978** | **100.0** |
| | **境港** | **14,433** | **3,842,288** | **22.2** | **100.0** | **613,265,696** | **3,541** | **100.0** |
| | **日吉津** | **1,557** | **359,363** | **19.2** | **100.0** | **51,656,319** | **2,765** | **100.0** |
| | **計** | **79,964** | **19,433,537** | **20.3** | **100.0** | **2,951,342,774** | **3,076** | **100.0** |

## (6) 水量区分別使用水量及び料金

| 年度 | 区分 | 0 ㎥ ～ 8 ㎥ | | | | | | |
|---|---|---|---|---|---|---|---|---|
| | | 件数（平均） | 使用水量 ㎥／年 | 1件当り使用水量 ㎥／月 | 構成比 % | 使用料金 円／年 | 1件当り使用料金 円／月 | 構成比 % |
| 令和3 | 米子 | 19,193 | 861,291 | 3.7 | 5.4 | 219,627,870 | 954 | 9.3 |
| | 境港 | 3,888 | 165,612 | 3.5 | 4.2 | 45,452,029 | 974 | 7.2 |
| | 日吉津 | 392 | 16,796 | 3.6 | 4.7 | 4,463,165 | 949 | 8.8 |
| | 計 | 23,473 | 1,043,699 | 3.7 | 5.2 | 269,543,064 | 957 | 8.9 |
| 4 | 米子 | 19,698 | 889,514 | 3.8 | 5.7 | 226,122,544 | 957 | 9.8 |
| | 境港 | 4,017 | 174,000 | 3.6 | 4.4 | 47,066,547 | 976 | 7.6 |
| | 日吉津 | 404 | 17,557 | 3.6 | 5.1 | 4,624,691 | 954 | 9.5 |
| | 計 | 24,119 | 1,081,071 | 3.7 | 5.5 | 277,813,782 | 960 | 9.3 |
| 5 | 米子 | 20,263 | 912,815 | 3.8 | 6.0 | 232,680,545 | 957 | 10.2 |
| | 境港 | 4,154 | 178,752 | 3.6 | 4.6 | 48,549,606 | 974 | 7.9 |
| | 日吉津 | 409 | 18,142 | 3.7 | 5.3 | 4,834,115 | 985 | 10.2 |
| | 計 | 24,826 | 1,109,709 | 3.7 | 5.7 | 286,064,266 | 960 | 9.7 |
| 6 | 米子 | 20,473 | 913,665 | 3.7 | 5.9 | 235,435,821 | 958 | 10.2 |
| | 境港 | 4,236 | 181,449 | 3.6 | 4.7 | 49,593,142 | 976 | 8.0 |
| | 日吉津 | 421 | 18,361 | 3.6 | 5.4 | 4,905,873 | 971 | 10.2 |
| | 計 | 25,130 | 1,113,475 | 3.7 | 5.7 | 289,934,836 | 961 | 9.8 |
| **7** | **米子** | **21,027** | **931,921** | **3.7** | **6.1** | **241,288,690** | **956** | **10.6** |
| | **境港** | **4,383** | **185,155** | **3.5** | **4.8** | **50,873,547** | **967** | **8.3** |
| | **日吉津** | **418** | **17,487** | **3.5** | **4.9** | **5,108,303** | **1,018** | **9.9** |
| | **計** | **25,828** | **1,134,563** | **3.7** | **5.8** | **297,270,540** | **959** | **10.1** |

※消費税含む。

| 年度 | 区分 | 件数（平均） | 使用水量 ㎥／年 | 1件当り使用水量 ㎥／月 | 構成比 % | 使用料金 円／年 | 1件当り使用料金 円／月 | 構成比 % |
|---|---|---|---|---|---|---|---|---|
| | | 9 ㎥ ～ 20 ㎥ | | | | | | |
| 令和3 | 米子 | 23,656 | 4,022,657 | 14.2 | 25.3 | 466,025,178 | 1,642 | 19.8 |
| | 境港 | 5,444 | 935,287 | 14.3 | 23.4 | 108,751,801 | 1,665 | 17.2 |
| | 日吉津 | 522 | 90,353 | 14.4 | 25.2 | 10,386,731 | 1,658 | 20.4 |
| | 計 | 29,622 | 5,048,297 | 14.2 | 25.0 | 585,163,710 | 1,646 | 19.3 |
| 4 | 米子 | 24,226 | 4,111,787 | 14.1 | 26.5 | 476,682,968 | 1,640 | 20.7 |
| | 境港 | 5,535 | 947,851 | 14.3 | 24.1 | 109,973,749 | 1,656 | 17.7 |
| | 日吉津 | 553 | 96,135 | 14.5 | 27.8 | 11,031,787 | 1,662 | 22.7 |
| | 計 | 30,314 | 5,155,773 | 14.2 | 26.0 | 597,688,504 | 1,643 | 20.1 |
| 5 | 米子 | 24,542 | 4,157,616 | 14.1 | 27.2 | 481,828,943 | 1,636 | 21.2 |
| | 境港 | 5,730 | 978,555 | 14.2 | 25.2 | 113,377,917 | 1,649 | 18.4 |
| | 日吉津 | 567 | 98,377 | 14.5 | 28.9 | 11,266,460 | 1,656 | 23.8 |
| | 計 | 30,839 | 5,234,548 | 14.1 | 26.8 | 606,473,320 | 1,639 | 20.6 |
| 6 | 米子 | 24,543 | 4,161,896 | 14.1 | 27.1 | 483,112,199 | 1,640 | 21.0 |
| | 境港 | 5,721 | 975,421 | 14.2 | 25.1 | 113,399,907 | 1,652 | 18.4 |
| | 日吉津 | 580 | 99,868 | 14.3 | 29.2 | 11,572,737 | 1,663 | 24.2 |
| | 計 | 30,844 | 5,237,185 | 14.1 | 26.7 | 608,084,843 | 1,643 | 20.5 |
| **7** | **米子** | **24,872** | **4,206,023** | **14.1** | **27.6** | **488,127,983** | **1,635** | **21.3** |
| | **境港** | **5,777** | **980,900** | **14.1** | **25.5** | **113,866,287** | **1,643** | **18.6** |
| | **日吉津** | **600** | **103,957** | **14.4** | **28.9** | **11,947,519** | **1,659** | **23.1** |
| | **計** | **31,249** | **5,290,880** | **14.1** | **27.2** | **613,941,789** | **1,637** | **20.8** |

| 年度 | 区分 | 21㎥ ～ 100㎥ | | | | | | |
|---|---|---|---|---|---|---|---|---|
| | | 件数（平均） | 使用水量 ㎥／年 | 1件当り使用水量 ㎥／月 | 構成比 % | 使用料金 円／年 | 1件当り使用料金 円／月 | 構成比 % |
| 令和3 | 米子 | 18,441 | 6,712,362 | 30.3 | 42.3 | 865,830,367 | 3,913 | 36.8 |
| | 境港 | 4,402 | 1,601,868 | 30.3 | 40.1 | 207,208,505 | 3,923 | 32.9 |
| | 日吉津 | 552 | 204,518 | 30.9 | 57.1 | 26,300,556 | 3,970 | 51.6 |
| | 計 | 23,395 | 8,518,748 | 30.3 | 42.1 | 1,099,339,428 | 3,916 | 36.2 |
| 4 | 米子 | 17,632 | 6,378,984 | 30.1 | 41.1 | 822,817,537 | 3,889 | 35.7 |
| | 境港 | 4,285 | 1,553,263 | 30.2 | 39.5 | 201,558,295 | 3,920 | 32.5 |
| | 日吉津 | 528 | 192,909 | 30.4 | 55.7 | 24,779,400 | 3,911 | 51.0 |
| | 計 | 22,445 | 8,125,156 | 30.2 | 41.0 | 1,049,155,232 | 3,895 | 35.3 |
| 5 | 米子 | 16,953 | 6,093,718 | 30.0 | 39.8 | 786,874,890 | 3,868 | 34.5 |
| | 境港 | 4,071 | 1,464,874 | 30.0 | 37.8 | 190,299,876 | 3,895 | 30.9 |
| | 日吉津 | 522 | 189,596 | 30.3 | 55.8 | 24,341,432 | 3,886 | 51.4 |
| | 計 | 21,546 | 7,748,188 | 30.0 | 39.7 | 1,001,516,198 | 3,874 | 34.1 |
| 6 | 米子 | 16,931 | 6,087,925 | 30.0 | 39.6 | 786,125,924 | 3,869 | 34.2 |
| | 境港 | 4,068 | 1,463,486 | 30.0 | 37.7 | 190,063,433 | 3,893 | 30.8 |
| | 日吉津 | 516 | 188,469 | 30.4 | 55.0 | 24,255,741 | 3,917 | 50.6 |
| | 計 | 21,515 | 7,739,880 | 30.0 | 39.5 | 1,000,445,098 | 3,875 | 33.7 |
| **7** | **米子** | **16,432** | **5,898,830** | **29.9** | **38.7** | **764,014,284** | **3,875** | **33.4** |
| | **境港** | **3,961** | **1,424,221** | **30.0** | **37.1** | **185,382,305** | **3,900** | **30.2** |
| | **日吉津** | **504** | **185,726** | **30.7** | **51.7** | **24,027,180** | **3,973** | **46.5** |
| | **計** | **20,897** | **7,508,777** | **29.9** | **38.6** | **973,423,769** | **3,882** | **33.0** |

| 年度 | 区分 | 101 ㎥ ～ 250 ㎥ | | | | | | |
|---|---|---|---|---|---|---|---|---|
| | | 件数（平均） | 使用水量 ㎥／年 | 1件当り使用水量 ㎥／月 | 構成比 % | 使用料金 円／年 | 1件当り使用料金 円／月 | 構成比 % |
| 令和3 | 米子 | 499 | 944,819 | 157.8 | 6.0 | 155,669,859 | 25,997 | 6.6 |
| | 境港 | 102 | 195,666 | 159.9 | 4.9 | 35,734,368 | 29,195 | 5.7 |
| | 日吉津 | 10 | 17,274 | 144.0 | 4.8 | 3,481,891 | 29,016 | 6.8 |
| | 計 | 611 | 1,157,759 | 157.9 | 5.7 | 194,886,118 | 26,580 | 6.4 |
| 4 | 米子 | 510 | 969,499 | 158.4 | 6.2 | 160,656,529 | 26,251 | 7.0 |
| | 境港 | 110 | 211,300 | 160.1 | 5.4 | 37,615,575 | 28,497 | 6.1 |
| | 日吉津 | 10 | 17,864 | 148.9 | 5.2 | 3,534,596 | 29,455 | 7.3 |
| | 計 | 630 | 1,198,663 | 158.6 | 6.1 | 201,806,700 | 26,694 | 6.8 |
| 5 | 米子 | 515 | 969,236 | 156.8 | 6.3 | 161,858,160 | 26,191 | 7.1 |
| | 境港 | 113 | 213,047 | 157.1 | 5.5 | 37,599,624 | 27,728 | 6.1 |
| | 日吉津 | 10 | 18,625 | 155.2 | 5.5 | 3,734,804 | 31,123 | 7.9 |
| | 計 | 638 | 1,200,908 | 156.9 | 6.2 | 203,192,588 | 26,540 | 6.9 |
| 6 | 米子 | 499 | 939,977 | 157.0 | 6.1 | 156,831,567 | 26,191 | 6.8 |
| | 境港 | 116 | 219,756 | 157.9 | 5.7 | 38,473,821 | 27,639 | 6.2 |
| | 日吉津 | 12 | 20,979 | 145.7 | 6.1 | 4,018,034 | 27,903 | 8.4 |
| | 計 | 627 | 1,180,712 | 156.9 | 6.0 | 199,323,422 | 26,492 | 6.7 |
| **7** | **米子** | **493** | **938,317** | **158.6** | **6.2** | **155,682,367** | **26,315** | **6.8** |
| | **境港** | **109** | **202,057** | **154.5** | **5.3** | **35,576,781** | **27,199** | **5.8** |
| | **日吉津** | **13** | **23,570** | **151.1** | **6.6** | **4,160,327** | **26,669** | **8.1** |
| | **計** | **615** | **1,163,944** | **157.7** | **6.0** | **195,419,475** | **26,480** | **6.6** |

| 年度 | 区分 | 251 ㎥ ～ 500 ㎥ | | | | | | |
|---|---|---|---|---|---|---|---|---|
| | | 件数（平均） | 使用水量 ㎥／年 | 1件当り使用水量 ㎥／月 | 構成比 % | 使用料金 円／年 | 1件当り使用料金 円／月 | 構成比 % |
| 令和3 | 米子 | 215 | 893,707 | 346.4 | 5.6 | 149,674,146 | 58,013 | 6.4 |
| | 境港 | 50 | 203,600 | 339.3 | 5.1 | 34,619,532 | 57,699 | 5.5 |
| | 日吉津 | 4 | 15,515 | 323.2 | 4.3 | 3,142,855 | 65,476 | 6.2 |
| | 計 | 269 | 1,112,822 | 344.7 | 5.5 | 187,436,533 | 58,066 | 6.2 |
| 4 | 米子 | 209 | 879,362 | 350.6 | 5.7 | 148,627,782 | 59,261 | 6.5 |
| | 境港 | 44 | 185,113 | 350.6 | 4.7 | 32,118,862 | 60,831 | 5.2 |
| | 日吉津 | 4 | 13,571 | 282.7 | 3.9 | 2,728,715 | 56,848 | 5.6 |
| | 計 | 257 | 1,078,046 | 349.6 | 5.4 | 183,475,359 | 59,493 | 6.2 |
| 5 | 米子 | 208 | 871,962 | 349.3 | 5.7 | 148,347,948 | 59,434 | 6.5 |
| | 境港 | 42 | 176,159 | 349.5 | 4.5 | 30,591,106 | 60,697 | 5.0 |
| | 日吉津 | 3 | 11,322 | 314.5 | 3.3 | 2,272,914 | 63,137 | 4.8 |
| | 計 | 253 | 1,059,443 | 349.0 | 5.4 | 181,211,968 | 59,688 | 6.2 |
| 6 | 米子 | 213 | 880,693 | 344.6 | 5.7 | 150,620,019 | 58,928 | 6.5 |
| | 境港 | 39 | 157,701 | 337.0 | 4.1 | 27,507,828 | 58,777 | 4.5 |
| | 日吉津 | 3 | 11,963 | 332.3 | 3.5 | 2,477,155 | 68,810 | 5.2 |
| | 計 | 255 | 1,050,357 | 343.3 | 5.4 | 180,605,002 | 59,021 | 6.1 |
| **7** | **米子** | **202** | **828,854** | **341.9** | **5.4** | **142,489,184** | **58,783** | **6.2** |
| | **境港** | **45** | **181,401** | **335.9** | **4.7** | **31,911,698** | **59,096** | **5.2** |
| | **日吉津** | **4** | **15,062** | **313.8** | **4.2** | **3,263,132** | **67,982** | **6.3** |
| | **計** | **251** | **1,025,317** | **340.4** | **5.3** | **177,664,014** | **58,985** | **6.0** |

| 年度 | 区分 | 501 ㎥ 以上 | | | | | | |
|---|---|---|---|---|---|---|---|---|
| | | 件数（平均） | 使用水量 ㎥／年 | 1件当り使用水量 ㎥／月 | 構成比 % | 使用料金 円／年 | 1件当り使用料金 円／月 | 構成比 % |
| 令和3 | 米子 | 169 | 2,372,989 | 1,170.1 | 15.0 | 479,345,239 | 236,364 | 20.4 |
| | 境港 | 46 | 882,938 | 1,599.5 | 22.1 | 196,570,946 | 356,107 | 31.2 |
| | 日吉津 | 1 | 11,221 | 935.1 | 3.2 | 2,557,649 | 213,137 | 5.0 |
| | 計 | 216 | 3,267,148 | 1,260.5 | 16.1 | 678,473,834 | 261,757 | 22.4 |
| 4 | 米子 | 161 | 2,239,209 | 1,159.0 | 14.4 | 450,879,892 | 233,375 | 19.6 |
| | 境港 | 43 | 851,376 | 1,650.0 | 21.7 | 190,228,053 | 368,659 | 30.6 |
| | 日吉津 | 1 | 6,512 | 542.7 | 1.9 | 1,455,034 | 121,253 | 3.0 |
| | 計 | 205 | 3,097,097 | 1,259.0 | 15.6 | 642,562,979 | 261,204 | 21.6 |
| 5 | 米子 | 162 | 2,235,462 | 1,149.9 | 14.6 | 451,218,484 | 232,108 | 19.8 |
| | 境港 | 40 | 857,049 | 1,785.5 | 22.1 | 192,919,154 | 401,915 | 31.3 |
| | 日吉津 | 1 | 2,362 | 196.8 | 0.7 | 522,090 | 43,508 | 1.1 |
| | 計 | 203 | 3,094,873 | 1,270.5 | 15.9 | 644,659,728 | 264,639 | 21.9 |
| 6 | 米子 | 168 | 2,338,217 | 1,159.8 | 15.2 | 473,182,711 | 234,714 | 20.6 |
| | 境港 | 44 | 876,680 | 1,660.4 | 22.6 | 196,363,344 | 371,900 | 31.8 |
| | 日吉津 | 0 | 1,187 | 0 | 0.3 | 272,023 | 0 | 0.1 |
| | 計 | 212 | 3,216,084 | 1,264.2 | 16.4 | 669,818,078 | 263,293 | 22.6 |
| **7** | **米子** | **173** | **2,367,163** | **1,140.3** | **15.5** | **478,042,000** | **230,271** | **20.9** |
| | **境港** | **41** | **860,513** | **1,749.0** | **22.4** | **193,426,811** | **393,144** | **31.5** |
| | **日吉津** | **1** | **12,495** | **1,041.3** | **3.5** | **2,789,247** | **232,437** | **5.4** |
| | **計** | **215** | **3,240,171** | **1,255.9** | **16.7** | **674,258,058** | **261,340** | **22.8** |

| 年度 | 区分 | 随時 | | | | | | |
|---|---|---|---|---|---|---|---|---|
| | | 件数（平均） | 使用水量 ㎥／年 | 1件当り使用水量 ㎥／月 | 構成比 % | 使用料金 円／年 | 1件当り使用料金 円／月 | 構成比 % |
| 令和3 | 米子 | 772 | 60,794 | 6.6 | 0.4 | 15,619,167 | 1,686 | 0.7 |
| | 境港 | 101 | 9,058 | 7.5 | 0.2 | 2,141,546 | 1,767 | 0.3 |
| | 日吉津 | 17 | 2,508 | 12.3 | 0.7 | 593,228 | 2,908 | 1.2 |
| | 計 | 890 | 72,360 | 6.8 | 0.4 | 18,353,941 | 1,719 | 0.6 |
| 4 | 米子 | 792 | 62,367 | 6.6 | 0.4 | 16,137,274 | 1,698 | 0.7 |
| | 境港 | 117 | 9,136 | 6.5 | 0.2 | 2,315,986 | 1,650 | 0.4 |
| | 日吉津 | 18 | 1,704 | 7.9 | 0.5 | 438,910 | 2,032 | 0.9 |
| | 計 | 927 | 73,207 | 6.6 | 0.4 | 18,892,170 | 1,698 | 0.6 |
| 5 | 米子 | 786 | 51,783 | 5.5 | 0.3 | 14,796,890 | 1,569 | 0.6 |
| | 境港 | 119 | 8,336 | 5.8 | 0.2 | 2,303,317 | 1,613 | 0.4 |
| | 日吉津 | 18 | 1,516 | 7.0 | 0.4 | 400,183 | 1,853 | 0.8 |
| | 計 | 923 | 61,635 | 5.6 | 0.3 | 17,500,390 | 1,580 | 0.6 |
| 6 | 米子 | 772 | 52,979 | 5.7 | 0.3 | 15,384,669 | 1,661 | 0.7 |
| | 境港 | 108 | 7,459 | 5.8 | 0.2 | 2,149,629 | 1,659 | 0.3 |
| | 日吉津 | 16 | 1,575 | 8.2 | 0.5 | 394,000 | 2,052 | 0.8 |
| | 計 | 896 | 62,013 | 5.8 | 0.3 | 17,928,298 | 1,667 | 0.6 |
| **7** | **米子** | **775** | **60,778** | **6.5** | **0.4** | **16,776,251** | **1,804** | **0.7** |
| | **境港** | **117** | **8,041** | **5.7** | **0.2** | **2,228,267** | **1,587** | **0.4** |
| | **日吉津** | **17** | **1,066** | **5.2** | **0.3** | **360,611** | **1,768** | **0.7** |
| | **計** | **909** | **69,885** | **6.4** | **0.4** | **19,365,129** | **1,775** | **0.7** |

| 年度 | 区分 | 合計 件数（平均） | 使用水量 ㎥／年 | 1件当り使用水量 ㎥／月 | 構成比 % | 使用料金 円／年 | 1件当り使用料金 円／月 | 構成比 % |
|---|---|---|---|---|---|---|---|---|
| 令和3 | 米子 | 62,945 | 15,868,619 | 21.0 | 100.0 | 2,351,791,826 | 3,114 | 100.0 |
| | 境港 | 14,033 | 3,994,029 | 23.7 | 100.0 | 630,478,727 | 3,744 | 100.0 |
| | 日吉津 | 1,498 | 358,185 | 19.9 | 100.0 | 50,926,075 | 2,833 | 100.0 |
| | 計 | 78,476 | 20,220,833 | 21.5 | 100.0 | 3,033,196,628 | 3,221 | 100.0 |
| 4 | 米子 | 63,429 | 15,292,592 | 20.1 | 100.0 | 2,277,605,860 | 2,992 | 100.0 |
| | 境港 | 14,269 | 3,876,772 | 22.6 | 100.0 | 615,640,600 | 3,595 | 100.0 |
| | 日吉津 | 1,530 | 339,940 | 18.5 | 100.0 | 47,371,998 | 2,580 | 100.0 |
| | 計 | 79,228 | 19,509,304 | 20.5 | 100.0 | 2,940,618,458 | 3,093 | 100.0 |
| 5 | 米子 | 63,429 | 15,292,592 | 20.1 | 100.0 | 2,277,605,860 | 2,992 | 100.0 |
| | 境港 | 14,269 | 3,876,772 | 22.6 | 100.0 | 615,640,600 | 3,595 | 100.0 |
| | 日吉津 | 1,530 | 339,940 | 18.5 | 100.0 | 47,371,998 | 2,580 | 100.0 |
| | 計 | 79,228 | 19,509,304 | 20.5 | 100.0 | 2,940,618,458 | 3,093 | 100.0 |
| 6 | 米子 | 63,599 | 15,375,352 | 20.1 | 100.0 | 2,300,692,910 | 3,015 | 100.0 |
| | 境港 | 14,332 | 3,881,952 | 22.6 | 100.0 | 617,551,104 | 3,591 | 100.0 |
| | 日吉津 | 1,548 | 342,402 | 18.4 | 100.0 | 47,895,563 | 2,578 | 100.0 |
| | 計 | 79,479 | 19,599,706 | 20.6 | 100.0 | 2,966,139,577 | 3,110 | 100.0 |
| **7** | **米子** | **63,974** | **15,231,886** | **19.8** | **100.0** | **2,286,420,759** | **2,978** | **100.0** |
| | **境港** | **14,433** | **3,842,288** | **22.2** | **100.0** | **613,265,696** | **3,541** | **100.0** |
| | **日吉津** | **1,557** | **359,363** | **19.2** | **100.0** | **51,656,319** | **2,765** | **100.0** |
| | **計** | **79,964** | **19,433,537** | **20.3** | **100.0** | **2,951,342,774** | **3,076** | **100.0** |

## (7) 電力使用量

| 区分<br>年度 | 車尾<br>水源地 | 戸上<br>水源地 | 日下<br>水源地 | 河岡<br>水源地 | 日吉津<br>水源地 | 水浜<br>水源地 | 二本木<br>水源地 | 福井<br>水源地 |
|---|---|---|---|---|---|---|---|---|
| 令和 3 | 1,438,010 | 4,961,242 | 271,590 | 112,250 | 4,606 | 143,389 | 100,223 | 241,789 |
| 4 | 1,413,633 | 4,826,324 | 290,908 | 109,880 | 2,498 | 160,944 | 91,219 | 302,691 |
| 5 | 1,418,787 | 4,583,541 | 296,719 | 105,650 | 2,167 | 224,871 | 41,889 | 291,690 |
| 6 | 1,258,203 | 4,631,296 | 282,248 | 112,636 | 3,117 | 200,671 | 56,556 | 281,823 |
| **7** | **1,407,524** | **4,564,514** | **238,884** | **111,064** | **3,075** | **101,824** | **75,256** | **282,562** |
| 7年 4月 | 108,685 | 372,811 | 16,580 | 8,712 | 256 | 11,361 | 4,418 | 22,930 |
| 5 | 112,259 | 381,132 | 18,414 | 9,498 | 273 | 9,134 | 4,182 | 23,966 |
| 6 | 112,592 | 379,329 | 19,505 | 9,686 | 244 | 7,589 | 4,000 | 23,051 |
| 7 | 127,045 | 411,529 | 21,110 | 10,048 | 259 | 5,756 | 22,763 | 24,994 |
| 8 | 123,044 | 392,472 | 22,279 | 9,003 | 266 | 6,263 | 8,799 | 24,349 |
| 9 | 121,418 | 358,252 | 21,283 | 8,865 | 249 | 7,430 | 3,661 | 22,855 |
| 10 | 115,721 | 374,166 | 20,760 | 8,987 | 258 | 4,521 | 3,650 | 24,211 |
| 11 | 104,729 | 368,608 | 20,900 | 8,372 | 250 | 9,095 | 4,031 | 22,910 |
| 12 | 121,636 | 392,851 | 21,584 | 9,051 | 287 | 11,014 | 4,126 | 24,434 |
| 8年 1 | 124,774 | 393,737 | 21,258 | 9,297 | 246 | 12,158 | 5,827 | 24,163 |
| 2 | 112,516 | 349,242 | 17,000 | 9,116 | 236 | 10,606 | 4,895 | 21,409 |
| 3 | 123,105 | 390,385 | 18,211 | 10,429 | 251 | 6,897 | 4,904 | 23,290 |
| 一月平均 | 117,294 | 380,376 | 19,907 | 9,255 | 256 | 8,485 | 6,271 | 23,547 |
| 一日平均 | 3,856 | 12,506 | 654 | 304 | 8 | 279 | 206 | 774 |

（単位　kWh）

| 西尾原<br>水源地 | 稲　吉<br>水源地 | 本　宮<br>水源地 | 高井谷<br>水源地 | 石州府<br>水源地 | 水源地合計 | 福　　市<br>ポンプ場 | 総　合　計 |
|---|---|---|---|---|---|---|---|
| 194,576 | 0 | 7,805 | 51,729 | | 7,527,209 | 143,550 | 7,670,759 |
| 192,202 | 0 | 8,732 | 38,999 | | 7,438,030 | 146,270 | 7,584,300 |
| 187,003 | 0 | 8,428 | 38,180 | | 7,198,925 | 165,620 | 7,364,545 |
| 182,650 | 0 | 8,065 | 44,423 | 30,743 | 7,092,431 | 162,095 | 7,254,526 |
| **185,910** | **0** | **7,890** | **44,508** | **201,346** | **7,224,357** | **154,417** | **7,378,774** |
| 18,090 | 0 | 671 | 3,676 | 15,897 | 584,087 | 12,729 | 596,816 |
| 14,595 | 0 | 663 | 3,728 | 16,642 | 594,486 | 13,720 | 608,206 |
| 13,272 | 0 | 702 | 3,783 | 18,118 | 591,871 | 12,387 | 604,258 |
| 16,096 | 0 | 699 | 4,186 | 17,214 | 661,699 | 14,023 | 675,722 |
| 15,792 | 0 | 699 | 3,506 | 17,190 | 623,662 | 12,135 | 635,797 |
| 15,865 | 0 | 734 | 3,736 | 18,246 | 582,594 | 12,628 | 595,222 |
| 14,838 | 0 | 682 | 3,689 | 17,097 | 588,580 | 14,046 | 602,626 |
| 14,658 | 0 | 611 | 3,269 | 16,716 | 574,149 | 11,951 | 586,100 |
| 16,832 | 0 | 704 | 4,128 | 16,342 | 622,989 | 14,057 | 637,046 |
| 15,117 | 0 | 545 | 3,537 | 17,003 | 627,662 | 12,338 | 640,000 |
| 15,672 | 0 | 563 | 3,415 | 15,819 | 560,489 | 11,910 | 572,399 |
| 15,083 | 0 | 617 | 3,855 | 15,062 | 612,089 | 12,493 | 624,582 |
| 15,493 | 0 | 658 | 3,709 | 16,779 | 602,030 | 12,868 | 614,898 |
| 509 | 0 | 22 | 122 | 552 | 19,793 | 423 | 20,216 |

## (8) 薬品使用量

<塩素>

| 区分<br>年度 | 車　尾<br>水源地 | 戸　上<br>水源地 | 日　下<br>水源地 | 河　岡<br>水源地 | 日吉津<br>水源地 | 水　浜<br>水源地 | 二本木<br>水源地 | 福　井<br>水源地 |
|---|---|---|---|---|---|---|---|---|
| 令和　3 | 907,174 | 6,751,549 | 156,188 | 159,533 | 0 | 247,128 | 35,271 | 170,405 |
| 4 | 793,300 | 5,884,925 | 158,518 | 139,621 | 0 | 289,996 | 30,867 | 177,830 |
| 5 | 825,806 | 4,967,275 | 175,990 | 165,296 | 0 | 384,201 | 11,932 | 190,118 |
| 6 | 755,000 | 4,667,216 | 126,381 | 174,050 | 0 | 374,295 | 43,764 | 195,013 |
| **7** | **770,302** | **5,127,961** | **39,743** | **166,169** | **0** | **224,225** | **74,937** | **199,007** |
| ７年 4月 | 56,141 | 344,446 | 1,897 | 11,639 | 0 | 19,412 | 3,115 | 16,326 |
| 5 | 59,394 | 377,685 | 2,096 | 12,738 | 0 | 18,626 | 3,209 | 16,702 |
| 6 | 59,649 | 419,060 | 2,956 | 12,755 | 0 | 14,651 | 3,001 | 15,815 |
| 7 | 67,893 | 516,004 | 4,137 | 14,904 | 0 | 10,722 | 29,248 | 17,284 |
| 8 | 68,830 | 525,849 | 4,952 | 14,286 | 0 | 16,316 | 11,442 | 16,684 |
| 9 | 67,296 | 491,232 | 4,359 | 14,469 | 0 | 19,824 | 2,649 | 15,719 |
| 10 | 69,132 | 483,386 | 3,345 | 14,918 | 0 | 8,611 | 2,814 | 17,426 |
| 11 | 66,174 | 424,709 | 4,212 | 14,292 | 0 | 25,186 | 3,218 | 18,396 |
| 12 | 70,427 | 422,671 | 4,073 | 14,858 | 0 | 27,454 | 3,004 | 17,694 |
| ８年　1 | 69,244 | 395,951 | 3,482 | 13,655 | 0 | 27,193 | 4,699 | 17,470 |
| 2 | 55,361 | 349,024 | 2,164 | 12,728 | 0 | 26,082 | 4,428 | 14,673 |
| 3 | 60,762 | 377,945 | 2,072 | 14,928 | 0 | 10,149 | 4,111 | 14,818 |
| 一月平均 | 64,192 | 427,330 | 3,312 | 13,847 | 0 | 18,685 | 6,245 | 16,584 |
| 一日平均 | 2,110 | 14,049 | 109 | 455 | 0 | 614 | 205 | 545 |

注：次亜塩素酸ナトリウムを塩素量に換算して表示

| | | | | | | <液化炭酸ガス> | <消石灰> |
|---|---|---|---|---|---|---|---|
| | | | | （単位　g） | | （単位　kg） | （単位　kg） |
| 西尾原水源地 | 稲　吉水源地 | 本　宮水源地 | 高井谷水源地 | 石州府水源地 | 合　　計 | 戸　上水源地 | 戸　上水源地 |
| 118,733 | 0 | 5,520 | 13,877 | | 8,565,378 | 0 | 0 |
| 141,146 | 0 | 5,703 | 10,438 | | 7,632,344 | 0 | 0 |
| 134,712 | 0 | 5,082 | 10,716 | | 6,871,128 | 0 | 0 |
| 104,408 | 0 | 5,959 | 11,757 | 34,223 | 6,492,066 | 0 | 0 |
| **82,751** | **0** | **6,558** | **13,148** | **243,711** | **6,948,512** | **0** | **0** |
| 6,296 | 0 | 483 | 1,068 | 16,198 | 477,020 | 0 | 0 |
| 6,468 | 0 | 494 | 1,138 | 18,147 | 516,697 | 0 | 0 |
| 5,607 | 0 | 481 | 1,072 | 21,419 | 556,464 | 0 | 0 |
| 7,034 | 0 | 592 | 1,239 | 25,139 | 694,196 | 0 | 0 |
| 6,964 | 0 | 730 | 1,113 | 24,959 | 692,123 | 0 | 0 |
| 7,482 | 0 | 663 | 1,033 | 23,540 | 648,267 | 0 | 0 |
| 7,075 | 0 | 679 | 1,083 | 23,041 | 631,510 | 0 | 0 |
| 7,035 | 0 | 647 | 1,050 | 20,196 | 585,115 | 0 | 0 |
| 7,255 | 0 | 572 | 1,108 | 19,333 | 588,448 | 0 | 0 |
| 7,700 | 0 | 384 | 1,125 | 18,517 | 559,419 | 0 | 0 |
| 7,104 | 0 | 411 | 1,004 | 16,107 | 489,086 | 0 | 0 |
| 6,731 | 0 | 422 | 1,115 | 17,116 | 510,168 | 0 | 0 |
| 6,896 | 0 | 547 | 1,096 | 20,309 | 579,043 | 0 | 0 |
| 227 | 0 | 18 | 36 | 668 | 19,037 | 0 | 0 |

## ⑼　水質検査結果表

水質基準項目（51項目）

| No. | 項　　目 | 基　　準　　値 |
|---|---|---|
| 1 | 一般細菌 | 1mLの検水で形成される集落数が100以下 |
| 2 | 大腸菌 | 検出されないこと |
| 3 | カドミウム及びその化合物 | カドミウムの量に関して、0.003mg/L以下 |
| 4 | 水銀及びその化合物 | 水銀の量に関して、0.0005mg/L以下 |
| 5 | セレン及びその化合物 | セレンの量に関して、0.01mg/L以下 |
| 6 | 鉛及びその化合物 | 鉛の量に関して、0.01mg/L以下 |
| 7 | ヒ素及びその化合物 | ヒ素の量に関して、0.01mg/L以下 |
| 8 | 六価クロム化合物 | 六価クロムの量に関して、0.02mg/L以下 |
| 9 | 亜硝酸態窒素 | 0.04mg/L以下 |
| 10 | シアン化物イオン及び塩化シアン | シアンの量に関して、0.01mg/L以下 |
| 11 | 硝酸態窒素及び亜硝酸態窒素 | 10mg/L以下 |
| 12 | フッ素及びその化合物 | フッ素の量に関して、0.8mg/L以下 |
| 13 | ホウ素及びその化合物 | ホウ素の量に関して、1.0mg/L以下 |
| 14 | 四塩化炭素 | 0.002mg/L以下 |
| 15 | 1，4-ジオキサン | 0.05mg/L以下 |
| 16 | シス-1，2-ジクロロエチレン及び<br>トランス-1，2-ジクロロエチレン | 0.04mg/L以下 |
| 17 | ジクロロメタン | 0.02mg/L以下 |
| 18 | テトラクロロエチレン | 0.01mg/L以下 |
| 19 | トリクロロエチレン | 0.01mg/L以下 |
| 20 | ベンゼン | 0.01mg/L以下 |
| 21 | 塩素酸 | 0.6mg/L以下 |
| 22 | クロロ酢酸 | 0.02mg/L以下 |
| 23 | クロロホルム | 0.06mg/L以下 |
| 24 | ジクロロ酢酸 | 0.03mg/L以下 |
| 25 | ジブロモクロロメタン | 0.1mg/L以下 |
| 26 | 臭素酸 | 0.01mg/L以下 |
| 27 | 総トリハロメタン | 0.1mg/L以下 |
| 28 | トリクロロ酢酸 | 0.03mg/L以下 |
| 29 | ブロモジクロロメタン | 0.03mg/L以下 |
| 30 | ブロモホルム | 0.09mg/L以下 |
| 31 | ホルムアルデヒド | 0.08mg/L以下 |
| 32 | 亜鉛及びその化合物 | 亜鉛の量に関して、1.0mg/L以下 |
| 33 | アルミニウム及びその化合物 | アルミニウムの量に関して、0.2mg/L以下 |
| 34 | 鉄及びその化合物 | 鉄の量に関して、0.3mg/L以下 |
| 35 | 銅及びその化合物 | 銅の量に関して、1.0mg/L以下 |
| 36 | ナトリウム及びその化合物 | ナトリウムの量に関して、200mg/L以下 |
| 37 | マンガン及びその化合物 | マンガンの量に関して、0.05mg/L以下 |
| 38 | 塩化物イオン | 200mg/L以下 |
| 39 | カルシウム，マグネシウム等（硬度） | 300mg/L以下 |
| 40 | 蒸発残留物 | 500mg/L以下 |
| 41 | 陰イオン界面活性剤 | 0.2mg/L以下 |
| 42 | ジェオスミン | 0.00001mg/L以下 |

| No. | 項　　目 | 基　　準　　値 |
|---|---|---|
| 43 | 2-メチルイソボルネオール | 0.00001mg/L以下 |
| 44 | 非イオン界面活性剤 | 0.02mg/L以下 |
| 45 | フェノール類 | フェノールの量に換算して、0.005mg/L以下 |
| 46 | 有機物（全有機炭素(TOC)の量） | 3mg/L以下 |
| 47 | pH値 | 5.8以上8.6以下 |
| 48 | 味 | 異常でないこと |
| 49 | 臭気 | 異常でないこと |
| 50 | 色度 | 5度以下 |
| 51 | 濁度 | 2度以下 |

※原水の検査は51項目の内、消毒副生成物11項目及び味を除く39項目実施。

水質管理目標設定項目（27項目）

| No. | 項　　目 | 目　　標　　値 |
|---|---|---|
| 1 | アンチモン及びその化合物 | アンチモンの量に関して、0.02mg/L以下 |
| 2 | ウラン及びその化合物 | ウランの量に関して、0.002mg/L以下（暫定） |
| 3 | ニッケル及びその化合物 | ニッケルの量に関して、0.02mg/L以下 |
| 5 | 1，2-ジクロロエタン | 0.004mg/L以下 |
| 8 | トルエン | 0.4mg/L以下 |
| 9 | フタル酸ジ（2-エチルヘキシル） | 0.08mg/L以下 |
| 10 | 亜塩素酸 | 0.6mg/L以下 |
| 12 | 二酸化塩素 | 0.6mg/L以下 |
| 13 | ジクロロアセトニトリル | 0.01mg/L以下（暫定） |
| 14 | 抱水クロラール | 0.02mg/L以下（暫定） |
| 15 | 農薬類 | 検出値と目標値の比の和として、1以下 |
| 16 | 残留塩素 | 1mg/L以下 |
| 17 | カルシウム，マグネシウム等（硬度） | 10mg/L以上100mg/L以下 |
| 18 | マンガン及びその化合物 | マンガンの量に関して、0.01mg/L以下 |
| 19 | 遊離炭酸 | 20mg/L以下 |
| 20 | 1，1，1-トリクロロエタン | 0.3mg/L以下 |
| 21 | メチル-t-ブチルエーテル | 0.02mg/L以下 |
| 22 | 有機物等（過マンガン酸カリウム消費量） | 3mg/L以下 |
| 23 | 臭気強度（TON） | 3以下 |
| 24 | 蒸発残留物 | 30mg/L以上200mg/L以下 |
| 25 | 濁度 | 1度以下 |
| 26 | pH値 | 7.5程度 |
| 27 | 腐食性（ランゲリア指数） | -1程度以上とし、極力0に近づける |
| 28 | 従属栄養細菌 | 1mLの検水で形成される集落数が2,000以下（暫定） |
| 29 | 1，1-ジクロロエチレン | 0.1mg/L以下 |
| 30 | アルミニウム及びその化合物 | アルミニウムの量に関して、0.1mg/L以下 |
| 31 | ペルフルオロオクタンスルホン酸（PFOS）及びペルフルオロオクタン酸（PFOA） | ペルフルオロオクタンスルホン酸（PFOS）及びペルフルオロオクタン酸（PFOA）の量の和として0.00005mg/L以下（暫定） |

# 原水水質検査結果（水質基準項目）

| 採水場所<br>検査項目 | 基　準　値 | 車尾水源地※ | 戸 上 水 源 地※ | | 福市水源地 | 日下水源地 |
|---|---|---|---|---|---|---|
| | | 深井戸 | 浅井戸 | 深井戸 | 伏流水 | 深井戸 |
| 一般細菌 | 100個/mL以下 | 0 | 1 | 2 | 0 | 0 |
| 大腸菌 | 検出されないこと | ND | ND | ND | ND | ND |
| カドミウム及びその化合物 | 0.003mg/L以下 | <0.0003 | <0.0003 | <0.0003 | <0.0003 | <0.0003 |
| 水銀及びその化合物 | 0.0005mg/L以下 | <0.00005 | <0.00005 | <0.00005 | <0.00005 | <0.00005 |
| セレン及びその化合物 | 0.01mg/L以下 | <0.001 | <0.001 | <0.001 | <0.001 | <0.001 |
| 鉛及びその化合物 | 0.01mg/L以下 | <0.001 | <0.001 | <0.001 | <0.001 | <0.001 |
| ヒ素及びその化合物 | 0.01mg/L以下 | 0.001 | <0.001 | <0.001 | <0.001 | <0.001 |
| 六価クロム化合物 | 0.02mg/L以下 | <0.002 | <0.002 | <0.002 | <0.002 | <0.002 |
| 亜硝酸態窒素 | 0.04mg/L以下 | <0.004 | <0.004 | <0.004 | <0.004 | <0.004 |
| シアン化物イオン及び塩化シアン | 0.01mg/L以下 | <0.001 | <0.001 | <0.001 | <0.001 | <0.001 |
| 硝酸態窒素及び亜硝酸態窒素 | 10mg/L以下 | 0.5 | 0.6 | 0.7 | 0.6 | 0.9 |
| フッ素及びその化合物 | 0.8mg/L以下 | <0.08 | <0.08 | <0.08 | <0.08 | 0.09 |
| ホウ素及びその化合物 | 1.0mg/L以下 | <0.1 | <0.1 | <0.1 | <0.1 | <0.1 |
| 四塩化炭素 | 0.002mg/L以下 | <0.0002 | <0.0002 | <0.0002 | <0.0002 | <0.0002 |
| 1，4-ジオキサン | 0.05mg/L以下 | <0.005 | <0.005 | <0.005 | <0.005 | <0.005 |
| シス-1，2-ジクロロエチレン及び<br>トランス-1，2-ジクロロエチレン | 0.04mg/L以下 | <0.004 | <0.004 | <0.004 | <0.004 | <0.004 |
| ジクロロメタン | 0.02mg/L以下 | <0.002 | <0.002 | <0.002 | <0.002 | <0.002 |
| テトラクロロエチレン | 0.01mg/L以下 | <0.001 | <0.001 | <0.001 | <0.001 | <0.001 |
| トリクロロエチレン | 0.01mg/L以下 | <0.001 | <0.001 | <0.001 | <0.001 | <0.001 |
| ベンゼン | 0.01mg/L以下 | <0.001 | <0.001 | <0.001 | <0.001 | <0.001 |
| 亜鉛及びその化合物 | 1.0mg/L以下 | <0.1 | <0.1 | <0.1 | <0.1 | <0.1 |
| アルミニウム及びその化合物 | 0.2mg/L以下 | <0.02 | <0.02 | <0.02 | <0.02 | <0.02 |
| 鉄及びその化合物 | 0.3mg/L以下 | <0.03 | <0.03 | <0.03 | <0.03 | <0.03 |
| 銅及びその化合物 | 1.0mg/L以下 | <0.1 | <0.1 | <0.1 | <0.1 | <0.1 |
| ナトリウム及びその化合物 | 200mg/L以下 | 13.4 | 9.2 | 10.8 | 8.7 | 13.7 |
| マンガン及びその化合物 | 0.05mg/L以下 | <0.005 | <0.005 | <0.005 | <0.005 | <0.005 |
| 塩化物イオン | 200mg/L以下 | 15.5 | 9.5 | 10.9 | 8.7 | 32.5 |
| ｶﾙｼｳﾑ､ﾏｸﾞﾈｼｳﾑ等（硬度） | 300mg/L以下 | 72.3 | 32.7 | 43.6 | 32.8 | 72.3 |
| 蒸発残留物 | 500mg/L以下 | 157 | 90 | 105 | 83 | 182 |
| 陰イオン界面活性剤 | 0.2mg/L以下 | <0.02 | <0.02 | <0.02 | <0.02 | <0.02 |
| ジェオスミン | 0.00001mg/L以下 | <0.000001 | <0.000001 | <0.000001 | <0.000001 | <0.000001 |
| 2-メチルイソボルネオール | 0.00001mg/L以下 | <0.000001 | <0.000001 | <0.000001 | <0.000001 | <0.000001 |
| 非イオン界面活性剤 | 0.02mg/L以下 | <0.002 | <0.002 | <0.002 | <0.002 | <0.002 |
| フェノール類 | 0.005mg/L以下 | <0.0005 | <0.0005 | <0.0005 | <0.0005 | <0.0005 |
| 有機物（全有機炭素（TOC）の量） | 3mg/L以下 | <0.3 | <0.3 | <0.3 | <0.3 | <0.3 |
| ｐＨ値 | 5.8以上8.6以下 | 7.3 | 6.7 | 6.8 | 6.6 | 6.6 |
| 臭気 | 異常でないこと | 異常でない | 異常でない | 異常でない | 異常でない | 異常でない |
| 色度 | 5度以下 | <0.5 | <0.5 | <0.5 | 0.5 | <0.5 |
| 濁度 | 2度以下 | <0.1 | <0.1 | <0.1 | <0.1 | <0.1 |

※印の水源地の結果は、複数ある井戸の平均値

| 河岡水源地 | 水浜水源地 | 石州府水源地 | 二本木水源地※ | 福 井 水 源 地 | | 西尾原水源地 | 高井谷水源地 | 本宮水源地 |
|---|---|---|---|---|---|---|---|---|
| 深井戸 | 浅井戸 | 深井戸 | 深井戸 | 浅井戸 | 深井戸 | 深井戸 | 深井戸 | 湧水 |
| 0 | 0 | 0 | 0 | 0 | 0 | 1 | 0 | 0 |
| ND | ND | ND | ND | ND | ND | ND | ND | ND |
| <0.0003 | <0.0003 | <0.0003 | <0.0003 | <0.0003 | <0.0003 | <0.0003 | <0.0003 | <0.0003 |
| <0.00005 | <0.00005 | <0.00005 | <0.00005 | <0.00005 | <0.00005 | <0.00005 | <0.00005 | <0.00005 |
| <0.001 | <0.001 | <0.001 | <0.001 | <0.001 | <0.001 | <0.001 | <0.001 | <0.001 |
| <0.001 | <0.001 | <0.001 | <0.001 | <0.001 | <0.001 | <0.001 | <0.001 | <0.001 |
| 0.001 | <0.001 | <0.001 | <0.001 | <0.001 | <0.001 | <0.001 | <0.001 | <0.001 |
| <0.002 | <0.002 | <0.002 | <0.002 | <0.002 | <0.002 | <0.002 | <0.002 | <0.002 |
| <0.004 | <0.004 | <0.004 | <0.004 | <0.004 | <0.004 | <0.004 | <0.004 | <0.004 |
| <0.001 | <0.001 | <0.001 | <0.001 | <0.001 | <0.001 | <0.001 | <0.001 | <0.001 |
| 0.9 | 1.3 | 1.5 | 1.2 | 0.6 | 0.2 | 0.9 | 0.5 | 0.5 |
| 0.1 | <0.08 | <0.08 | <0.08 | <0.08 | <0.08 | <0.08 | <0.08 | <0.08 |
| <0.1 | <0.1 | <0.1 | <0.1 | <0.1 | <0.1 | <0.1 | <0.1 | <0.1 |
| <0.0002 | <0.0002 | <0.0002 | <0.0002 | <0.0002 | <0.0002 | <0.0002 | <0.0002 | <0.0002 |
| <0.005 | <0.005 | <0.005 | <0.005 | <0.005 | <0.005 | <0.005 | <0.005 | <0.005 |
| <0.004 | <0.004 | <0.004 | <0.004 | <0.004 | <0.004 | <0.004 | <0.004 | <0.004 |
| <0.002 | <0.002 | <0.002 | <0.002 | <0.002 | <0.002 | <0.002 | <0.002 | <0.002 |
| <0.001 | <0.001 | <0.001 | <0.001 | <0.001 | <0.001 | <0.001 | <0.001 | <0.001 |
| <0.001 | <0.001 | <0.001 | <0.001 | <0.001 | <0.001 | <0.001 | <0.001 | <0.001 |
| <0.001 | <0.001 | <0.001 | <0.001 | <0.001 | <0.001 | <0.001 | <0.001 | <0.001 |
| <0.1 | <0.1 | <0.1 | <0.1 | <0.1 | <0.1 | <0.1 | <0.1 | <0.1 |
| <0.02 | <0.02 | <0.02 | <0.02 | <0.02 | <0.02 | <0.02 | <0.02 | <0.02 |
| <0.03 | <0.03 | <0.03 | <0.03 | <0.03 | <0.03 | <0.03 | <0.03 | <0.03 |
| <0.1 | <0.1 | <0.1 | <0.1 | <0.1 | <0.1 | <0.1 | <0.1 | <0.1 |
| 12.8 | 8.7 | 12.4 | 13.5 | 18.5 | 17.4 | 15.6 | 18.1 | 22.1 |
| <0.005 | <0.005 | <0.005 | <0.005 | <0.005 | <0.005 | <0.005 | <0.005 | <0.005 |
| 15.3 | 11.2 | 16.2 | 21.9 | 24.9 | 21.0 | 16.2 | 24.4 | 26.8 |
| 52.2 | 39.1 | 46.9 | 60.2 | 86.7 | 76.0 | 91.2 | 82.8 | 47.5 |
| 132 | 89 | 146 | 139 | 186 | 196 | 200 | 186 | 159 |
| <0.02 | <0.02 | <0.02 | <0.02 | <0.02 | <0.02 | <0.02 | <0.02 | <0.02 |
| <0.000001 | <0.000001 | <0.000001 | <0.000001 | <0.000001 | <0.000001 | <0.000001 | <0.000001 | <0.000001 |
| <0.000001 | <0.000001 | <0.000001 | <0.000001 | <0.000001 | <0.000001 | <0.000001 | <0.000001 | <0.000001 |
| <0.002 | <0.002 | <0.002 | <0.002 | <0.002 | <0.002 | <0.002 | <0.002 | <0.002 |
| <0.0005 | <0.0005 | <0.0005 | <0.0005 | <0.0005 | <0.0005 | <0.0005 | <0.0005 | <0.0005 |
| <0.3 | <0.3 | <0.3 | <0.3 | <0.3 | <0.3 | <0.3 | <0.3 | <0.3 |
| 7.1 | 6.3 | 6.6 | 6.4 | 6.4 | 6.7 | 6.6 | 6.3 | 6.9 |
| 異常なし | 異常でない | 異常でない | 異常でない | 異常でない | 異常でない | 異常でない | 異常でない | 異常でない |
| <0.5 | <0.5 | <0.5 | <0.5 | <0.5 | <0.5 | <0.5 | <0.5 | <0.5 |
| <0.1 | <0.1 | <0.1 | <0.1 | <0.1 | <0.1 | <0.1 | <0.1 | <0.1 |

# 給水栓水水質検査結果（水質基準項目等）

| 採水場所<br>検査項目 | 基　準　値 | 中央配水区<br>系統給水栓※1 | 南部配水区<br>系統給水栓 | 日下配水区<br>系統給水栓 |
|---|---|---|---|---|
| 一般細菌 | 100個/mL以下 | 0 | 0 | 0 |
| 大腸菌 | 検出されないこと | ND | ND | ND |
| カドミウム及びその化合物 | 0.003mg/L以下 | <0.0003 | <0.0003 | <0.0003 |
| 水銀及びその化合物 | 0.0005mg/L以下 | <0.00005 | <0.00005 | <0.00005 |
| セレン及びその化合物 | 0.01mg/L以下 | <0.001 | <0.001 | <0.001 |
| 鉛及びその化合物 | 0.01mg/L以下 | <0.001 | <0.001 | <0.001 |
| ヒ素及びその化合物 | 0.01mg/L以下 | <0.001 | <0.001 | <0.001 |
| 六価クロム化合物 | 0.02mg/L以下 | <0.002 | <0.002 | <0.002 |
| 亜硝酸態窒素 | 0.04mg/L以下 | <0.004 | <0.004 | <0.004 |
| シアン化物イオン及び塩化シアン | 0.01mg/L以下 | <0.001 | <0.001 | <0.001 |
| 硝酸態窒素及び亜硝酸態窒素 | 10mg/L以下 | 0.6 | 0.7 | 1.4 |
| フッ素及びその化合物 | 0.8mg/L以下 | <0.08 | <0.08 | <0.08 |
| ホウ素及びその化合物 | 1.0mg/L以下 | <0.1 | <0.1 | <0.1 |
| 四塩化炭素 | 0.002mg/L以下 | <0.0002 | <0.0002 | <0.0002 |
| 1，4-ジオキサン | 0.05mg/L以下 | <0.005 | <0.005 | <0.005 |
| シス-1，2-ジクロロエチレン及びトランス-1，2-ジクロロエチレン | 0.04mg/L以下 | <0.004 | <0.004 | <0.004 |
| ジクロロメタン | 0.02mg/L以下 | <0.002 | <0.002 | <0.002 |
| テトラクロロエチレン | 0.01mg/L以下 | <0.001 | <0.001 | <0.001 |
| トリクロロエチレン | 0.01mg/L以下 | <0.001 | <0.001 | <0.001 |
| ベンゼン | 0.01mg/L以下 | <0.001 | <0.001 | <0.001 |
| 塩素酸 | 0.6mg/L以下 | <0.06 | <0.06 | 0.08 |
| クロロ酢酸 | 0.02mg/L以下 | <0.002 | <0.002 | <0.002 |
| クロロホルム | 0.06mg/L以下 | <0.006 | <0.006 | <0.006 |
| ジクロロ酢酸 | 0.03mg/L以下 | <0.003 | <0.003 | <0.003 |
| ジブロモクロロメタン | 0.1mg/L以下 | <0.01 | <0.01 | <0.01 |
| 臭素酸 | 0.01mg/L以下 | <0.001 | <0.001 | <0.001 |
| 総トリハロメタン | 0.1mg/L以下 | <0.01 | <0.01 | <0.01 |
| トリクロロ酢酸 | 0.03mg/L以下 | <0.003 | <0.003 | <0.003 |
| ブロモジクロロメタン | 0.03mg/L以下 | <0.003 | <0.003 | <0.003 |
| ブロモホルム | 0.09mg/L以下 | <0.009 | <0.009 | <0.009 |
| ホルムアルデヒド | 0.08mg/L以下 | <0.008 | <0.008 | <0.008 |
| 亜鉛及びその化合物 | 1.0mg/L以下 | <0.1 | <0.1 | <0.1 |
| アルミニウム及びその化合物 | 0.2mg/L以下 | <0.02 | <0.02 | <0.02 |
| 鉄及びその化合物 | 0.3mg/L以下 | <0.03 | <0.03 | <0.03 |
| 銅及びその化合物 | 1.0mg/L以下 | <0.1 | <0.1 | <0.1 |
| ナトリウム及びその化合物 | 200mg/L以下 | 10.8 | 10 | 12.7 |
| マンガン及びその化合物 | 0.05mg/L以下 | <0.005 | <0.005 | <0.005 |
| 塩化物イオン | 200mg/L以下 | 10.9 | 10.3 | 19.5 |
| ｶﾙｼｳﾑ､ﾏｸﾞﾈｼｳﾑ等（硬度） | 300mg/L以下 | 42.8 | 36.9 | 50.6 |
| 蒸発残留物 | 500mg/L以下 | 110 | 88 | 196 |
| 陰イオン界面活性剤 | 0.2mg/L以下 | <0.02 | <0.02 | <0.02 |
| ジェオスミン | 0.00001mg/L以下 | <0.000001 | <0.000001 | <0.000001 |
| 2-メチルイソボルネオール | 0.00001mg/L以下 | <0.000001 | <0.000001 | <0.000001 |
| 非イオン界面活性剤 | 0.02mg/L以下 | <0.002 | <0.002 | <0.002 |
| フェノール類 | 0.005mg/L以下 | <0.0005 | <0.0005 | <0.0005 |
| 有機物（全有機炭素（TOC）の量） | 3mg/L以下 | <0.3 | <0.3 | <0.3 |
| ｐＨ値 | 5.8以上8.6以下 | 6.9 | 6.9 | 7.2 |
| 味 | 異常でないこと | 異常なし | 異常なし | 異常なし |
| 臭気 | 異常でないこと | 異常なし | 異常なし | 異常なし |
| 色度 | 5度以下 | <0.5 | <0.5 | <0.5 |
| 濁度 | 2度以下 | <0.1 | <0.1 | <0.1 |
| 残留塩素 | 0.1mg/L以上 | 0.25 | 0.20 | 0.25 |

※1　中央配水区系統は皆生温泉給水栓のデータ

※2　水浜配水区系統は4月で廃止となったため、定期検査のデータ

| 河岡配水区<br>系統給水栓 | 水浜配水区<br>系統給水栓※2 | 福井配水区<br>系統給水栓 | 西尾原配水区<br>系統給水栓 | 高井谷配水区<br>系統給水栓 | 本宮配水区<br>系統給水栓 |
|---|---|---|---|---|---|
| 0 | 0 | 0 | 0 | 0 | 0 |
| ND | ND | ND | ND | ND | ND |
| <0.0003 | | <0.0003 | <0.0003 | <0.0003 | <0.0003 |
| <0.00005 | | <0.00005 | <0.00005 | <0.00005 | <0.00005 |
| <0.001 | | <0.001 | <0.001 | <0.001 | <0.001 |
| <0.001 | | <0.001 | <0.001 | <0.001 | <0.001 |
| <0.001 | | <0.001 | <0.001 | <0.001 | <0.001 |
| <0.002 | | <0.002 | <0.002 | <0.002 | <0.002 |
| <0.004 | | <0.004 | <0.004 | <0.004 | <0.004 |
| <0.001 | | <0.001 | <0.001 | <0.001 | <0.001 |
| 0.9 | 1.3 | 0.6 | 0.8 | 0.5 | 0.5 |
| 0.10 | <0.08 | <0.08 | <0.08 | <0.08 | <0.08 |
| <0.1 | | <0.1 | <0.1 | <0.1 | <0.1 |
| <0.0002 | | <0.0002 | <0.0002 | <0.0002 | <0.0002 |
| <0.005 | | <0.005 | <0.005 | <0.005 | <0.005 |
| <0.004 | | <0.004 | <0.004 | <0.004 | <0.004 |
| <0.002 | | <0.002 | <0.002 | <0.002 | <0.002 |
| <0.001 | | <0.001 | <0.001 | <0.001 | <0.001 |
| <0.001 | | <0.001 | <0.001 | <0.001 | <0.001 |
| <0.001 | | <0.001 | <0.001 | <0.001 | <0.001 |
| 0.08 | | <0.06 | 0.07 | <0.06 | <0.06 |
| <0.002 | | <0.002 | <0.002 | <0.002 | <0.002 |
| <0.006 | | <0.006 | <0.006 | <0.006 | <0.006 |
| <0.003 | | <0.003 | <0.003 | <0.003 | <0.003 |
| <0.01 | | <0.01 | <0.01 | <0.01 | <0.01 |
| <0.001 | | <0.001 | <0.001 | <0.001 | <0.001 |
| <0.01 | | <0.01 | <0.01 | <0.01 | <0.01 |
| <0.003 | | <0.003 | <0.003 | <0.003 | <0.003 |
| <0.003 | | <0.003 | <0.003 | <0.003 | <0.003 |
| <0.009 | | <0.009 | <0.009 | <0.009 | <0.009 |
| <0.008 | | <0.008 | <0.008 | <0.008 | <0.008 |
| <0.1 | | <0.1 | <0.1 | <0.1 | <0.1 |
| <0.02 | | <0.02 | <0.02 | <0.02 | <0.02 |
| <0.03 | | <0.03 | <0.03 | <0.03 | <0.03 |
| <0.1 | | <0.1 | <0.1 | <0.1 | <0.1 |
| 12.8 | | 18 | 16 | 18 | 22.1 |
| <0.005 | | <0.005 | <0.005 | <0.005 | <0.005 |
| 15.2 | 11.6 | 24.8 | 17.1 | 24.4 | 27.2 |
| 50.3 | | 84.1 | 88.2 | 81.3 | 47.1 |
| 153 | | 209 | 192 | 183 | 176 |
| <0.02 | | <0.02 | <0.02 | <0.02 | <0.02 |
| <0.000001 | | <0.000001 | <0.000001 | <0.000001 | <0.000001 |
| <0.000001 | | <0.000001 | <0.000001 | <0.000001 | <0.000001 |
| <0.002 | | <0.002 | <0.002 | <0.002 | <0.002 |
| <0.0005 | | <0.0005 | <0.0005 | <0.0005 | <0.0005 |
| <0.3 | <0.3 | <0.3 | <0.3 | <0.3 | <0.3 |
| 7.1 | 7.2 | 6.6 | 6.8 | 6.4 | 7.1 |
| 異常なし | 異常なし | 異常なし | 異常なし | 異常なし | 異常なし |
| 異常なし | 異常なし | 異常なし | 異常なし | 異常なし | 異常なし |
| <0.5 | <0.5 | <0.5 | <0.5 | <0.5 | <0.5 |
| <0.1 | <0.1 | <0.1 | <0.1 | <0.1 | <0.1 |
| 0.30 | 0.15 | 0.25 | 0.20 | 0.25 | 0.25 |

# 水質管理目標設定項目検査結果

| 採水場所<br>項目及び目標値 | | 中央配水区系統給水栓※1 | 南部配水区系統給水栓 | 日下配水区系統給水栓 | 河岡配水区系統給水栓 | 水浜配水区系統給水栓※2 | 福井配水区系統給水栓 | 西尾原配水区系統給水栓 | 高井谷配水区系統給水栓 | 本宮配水区系統給水栓 |
|---|---|---|---|---|---|---|---|---|---|---|
| アンチモン及びその化合物 | 0.02mg/L以下 | <0.002 | <0.002 | <0.002 | <0.002 | | <0.002 | <0.002 | <0.002 | <0.002 |
| ウラン及びその化合物 | 0.002mg/L以下（暫定） | <0.0002 | <0.0002 | <0.0002 | <0.0002 | | 0.0002 | 0.0003 | 0.0003 | <0.0002 |
| ニッケル及びその化合物 | 0.02mg/L以下 | <0.002 | <0.002 | <0.002 | <0.002 | | <0.002 | <0.002 | <0.002 | <0.002 |
| 1,2-ジクロロエタン | 0.004mg/L以下 | <0.0004 | <0.0004 | <0.0004 | <0.0004 | | <0.0004 | <0.0004 | <0.0004 | <0.0004 |
| トルエン | 0.4mg/L以下 | <0.04 | <0.04 | <0.04 | <0.04 | | <0.04 | <0.04 | <0.04 | <0.04 |
| フタル酸ジ(2-エチルヘキシル) | 0.08mg/L以下 | <0.008 | <0.008 | <0.008 | <0.008 | | <0.008 | <0.008 | <0.008 | <0.008 |
| 亜塩素酸 | 0.6mg/L以下 | <0.06 | <0.06 | <0.06 | <0.06 | | <0.06 | <0.06 | <0.06 | <0.06 |
| 二酸化塩素 | 0.6mg/L以下 | | | | | | | | | |
| ジクロロアセトニトリル | 0.01mg/L以下（暫定） | <0.001 | <0.001 | <0.001 | <0.001 | | <0.001 | <0.001 | <0.001 | <0.001 |
| 抱水クロラール | 0.02mg/L以下（暫定） | <0.002 | <0.002 | <0.002 | <0.002 | | <0.002 | <0.002 | <0.002 | <0.002 |
| 農薬類 | 検出値と目標値の比の和として、1以下 | | | | | | | | | |
| 残留塩素 | 1mg/L以下 | 0.25 | 0.20 | 0.25 | 0.30 | | 0.25 | 0.20 | 0.25 | 0.25 |
| ｶﾙｼｳﾑ、ﾏｸﾞﾈｼｳﾑ等（硬度） | 10mg/L以上100mg/L以下 | 42.8 | 36.9 | 50.6 | 50.3 | | 84.1 | 88.2 | 81.3 | 47.1 |
| マンガン及びその化合物 | 0.01mg/L以下 | <0.005 | <0.005 | <0.005 | <0.005 | | <0.005 | <0.005 | <0.005 | <0.005 |
| 遊離炭酸 | 20mg/L以下 | 11.7 | 9.8 | 7.1 | 10.8 | | 42.9 | 24.5 | 64.8 | 12.3 |
| 1,1,1-トリクロロエタン | 0.3mg/L以下 | <0.03 | <0.03 | <0.03 | <0.03 | | <0.03 | <0.03 | <0.03 | <0.03 |
| メチル-t-ブチルエーテル | 0.02mg/L以下 | <0.002 | <0.002 | <0.002 | <0.002 | | <0.002 | <0.002 | <0.002 | <0.002 |
| 有機物等（過ﾏﾝｶﾞﾝ酸ｶﾘｳﾑ消費量） | 3mg/L以下 | | | | | | | | | |
| 臭気強度(TON) | 3以下 | <1 | <1 | <1 | <1 | | <1 | <1 | <1 | <1 |
| 蒸発残留物 | 30mg/L以上200mg/L以下 | 110 | 88 | 196 | 153 | | 209 | 192 | 183 | 176 |
| 濁度 | 1度以下 | <0.1 | <0.1 | <0.1 | <0.1 | | <0.1 | <0.1 | <0.1 | <0.1 |
| pH値 | 7.5程度 | 6.9 | 6.9 | 7.2 | 7.1 | | 6.6 | 6.8 | 6.4 | 7.1 |
| 腐食性（ランゲリア指数） | -1程度以上とし、極力0に近づける | -1.7 | -2.0 | -1.5 | -1.5 | | -1.7 | -1.5 | -1.8 | -1.7 |
| 従属栄養細菌 | 2000個/mL（暫定） | 12 | 1 | 4 | 10 | | 2 | 11 | 1 | 6 |
| 1,1-ジクロロエチレン | 0.1mg/L以下 | <0.01 | <0.01 | <0.01 | <0.01 | | <0.01 | <0.01 | <0.01 | <0.01 |
| アルミニウム及びその化合物 | 0.1mg/L以下 | <0.01 | <0.01 | <0.01 | <0.01 | | <0.01 | <0.01 | <0.01 | <0.01 |
| ペルフルオロオクタンスルホン酸（PFOS）及びペルフルオロオクタン酸（PFOA） | 0.00005mg/L以下（暫定） | <0.000005 | <0.000005 | <0.000005 | <0.000005 | | <0.000005 | 0.000014 | <0.000005 | <0.000005 |

※1　中央配水区系統は皆生温泉給水栓のデータ

※2　水浜配水区系統は4月で廃止となったため、水質管理目標設定項目の検査は実施せず。

＊米子市水道局では、消毒剤に二酸化塩素を使用していないため二酸化塩素の検査を省略。

＊有機物等（過マンガン酸カリウム消費量）は基準項目の有機物（TOCの量）を定期的に検査しているため検査を省略。

# 残留塩素検査

水浜配水区は日下配水区に切り替えたため4月30日で廃止。

（単位　mg／L）

| 採水場所（配水区） | 境港市湊町（中央） | 境港市外江町（中央） | 陰田町（中央） | 吉谷（南部） | 永江（南部） | 尾高（日下） | 蚊屋（河岡） | 淀江（福井） | 中間（福井） | 中西尾（高井谷） | 一部（水浜） | 泉（西尾原） | 本宮（本宮） |
|---|---|---|---|---|---|---|---|---|---|---|---|---|---|
| 最　高 | 0.24 | 0.30 | 0.26 | 0.32 | 0.26 | 0.32 | 0.28 | 0.29 | 0.30 | 0.30 | 0.30 | 0.35 | 0.25 |
| 最　低 | 0.15 | 0.15 | 0.16 | 0.15 | 0.21 | 0.18 | 0.17 | 0.18 | 0.13 | 0.19 | 0.20 | 0.10 | 0.15 |
| 平　均 | 0.19 | 0.22 | 0.21 | 0.22 | 0.23 | 0.23 | 0.23 | 0.23 | 0.20 | 0.23 | 0.21 | 0.23 | 0.17 |

## ⑽　気象状況（気象庁データ）

降 水 量

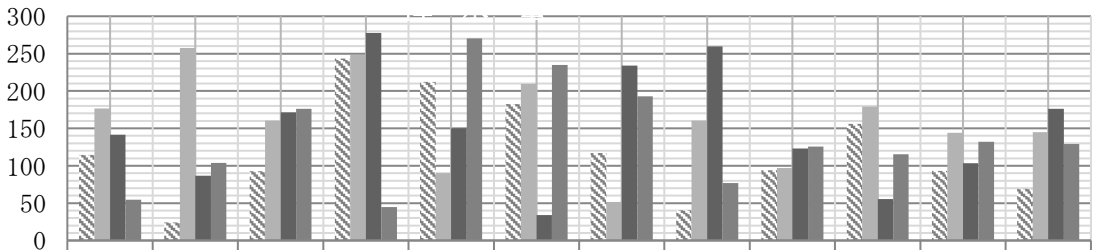


| | 4月 | 5月 | 6月 | 7月 | 8月 | 9月 | 10月 | 11月 | 12月 | 1月 | 2月 | 3月 |
|---|---|---|---|---|---|---|---|---|---|---|---|---|
| 令和４年度 | 114.5 | 24.0 | 92.5 | 243.5 | 212.0 | 182.5 | 117.0 | 40.5 | 94.0 | 156.0 | 93.0 | 69.0 |
| 令和５年度 | 176.5 | 257.5 | 160.5 | 248.0 | 90.0 | 209.5 | 51.5 | 160.5 | 97.0 | 179.0 | 144.0 | 145.0 |
| 令和６年度 | 141.5 | 86.5 | 171.5 | 277.5 | 150.0 | 34.0 | 234.0 | 259.5 | 123.0 | 55.5 | 103.5 | 176.0 |
| 令和７年度 | 54.5 | 104.0 | 176.0 | 44.5 | 270.5 | 235.0 | 193.0 | 77.0 | 125.5 | 115.5 | 132.0 | 129.0 |

日照時間

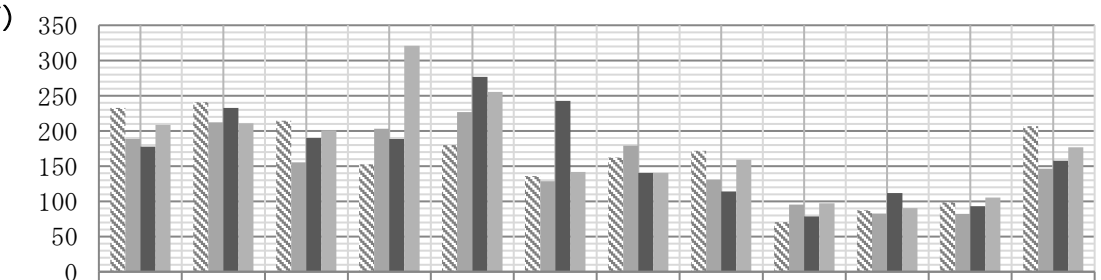


| | 4月 | 5月 | 6月 | 7月 | 8月 | 9月 | 10月 | 11月 | 12月 | 1月 | 2月 | 3月 |
|---|---|---|---|---|---|---|---|---|---|---|---|---|
| 令和４年度 | 232.5 | 240.8 | 214.6 | 152.5 | 180.0 | 135.9 | 162.3 | 171.8 | 70.4 | 87.3 | 98.5 | 206.9 |
| 令和５年度 | 188.6 | 212.1 | 155.3 | 203.2 | 226.7 | 128.7 | 179.2 | 130.8 | 95.2 | 82.5 | 82.0 | 146.1 |
| 令和６年度 | 177.5 | 232.5 | 189.8 | 188.4 | 276.6 | 242.4 | 140.4 | 113.9 | 78.4 | 111.6 | 93.2 | 157.6 |
| 令和７年度 | 208.6 | 211.0 | 200.7 | 320.7 | 255.2 | 141.7 | 140.2 | 159.2 | 97.2 | 90.5 | 105.4 | 176.7 |

気温（最高）

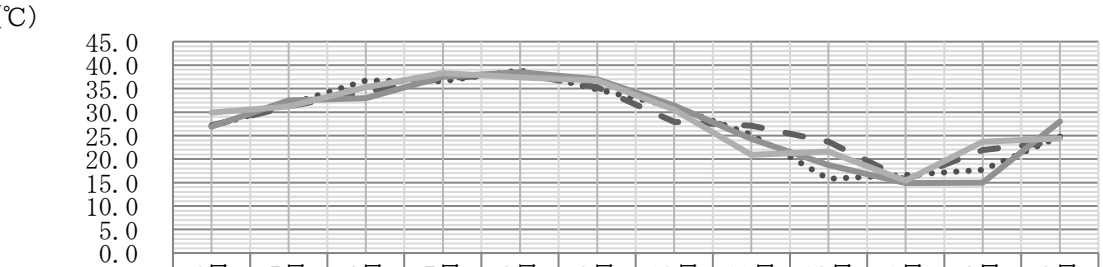


| | 4月 | 5月 | 6月 | 7月 | 8月 | 9月 | 10月 | 11月 | 12月 | 1月 | 2月 | 3月 |
|---|---|---|---|---|---|---|---|---|---|---|---|---|
| 令和４年度 | 27.0 | 31.7 | 36.7 | 36.6 | 38.9 | 34.8 | 31.1 | 25.2 | 15.8 | 16.6 | 17.7 | 24.8 |
| 令和５年度 | 27.2 | 31.2 | 34.3 | 37.2 | 38.2 | 35.3 | 27.9 | 27.1 | 23.7 | 15.6 | 21.9 | 23.8 |
| 令和６年度 | 26.9 | 32.5 | 33.0 | 37.5 | 38.5 | 37.0 | 31.4 | 24.3 | 18.7 | 14.9 | 15.0 | 28.0 |
| 令和７年度 | 29.9 | 31.2 | 35.3 | 38.3 | 37.4 | 36.7 | 30.5 | 20.9 | 21.6 | 15.4 | 23.7 | 24.4 |

気温（最低）

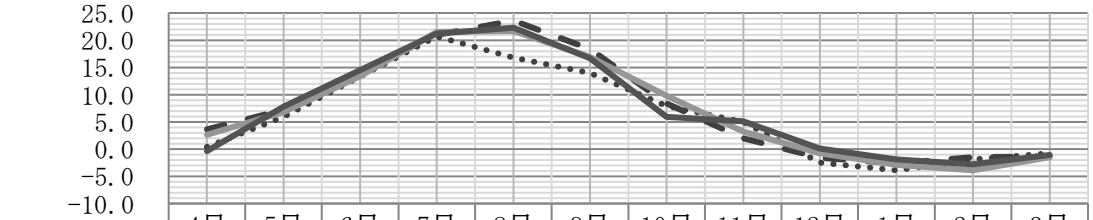


| | 4月 | 5月 | 6月 | 7月 | 8月 | 9月 | 10月 | 11月 | 12月 | 1月 | 2月 | 3月 |
|---|---|---|---|---|---|---|---|---|---|---|---|---|
| 令和４年度 | 0.4 | 5.9 | 13.3 | 20.7 | 16.8 | 14.0 | 7.9 | 5.0 | -2.5 | -3.9 | -1.9 | -0.8 |
| 令和５年度 | 3.6 | 7.2 | 14.3 | 21.0 | 23.6 | 18.4 | 8.4 | 2.0 | -1.6 | -2.6 | -1.5 | -1.4 |
| 令和６年度 | 2.6 | 6.8 | 13.4 | 21.5 | 21.7 | 16.9 | 9.8 | 3.2 | -0.8 | -2.9 | -3.9 | -1.5 |
| 令和７年度 | -0.4 | 7.8 | 14.5 | 21.2 | 22.3 | 16.7 | 5.9 | 5.1 | 0.1 | -1.9 | -2.8 | -1.1 |

## ⑾　修繕工事件数

（公道部分）　　（単位　　件）

| 工種 / 年度 | 配水管 75mm以上 | 配水細管 | 給水管 | 仕切弁 | 消火栓 | 分水栓 | 止水栓 | その他 | 小計 |
|---|---|---|---|---|---|---|---|---|---|
| 令和　3 | 13 | 20 | 74 | 82 | 24 | 16 | 17 | 159 | 405 |
| 4 | 10 | 15 | 61 | 67 | 15 | 20 | 19 | 145 | 352 |
| 5 | 10 | 14 | 78 | 66 | 26 | 16 | 12 | 186 | 408 |
| 6 | 5 | 15 | 72 | 265 | 38 | 23 | 17 | 123 | 558 |
| **7** | **6** | **7** | **86** | **75** | **63** | **20** | **6** | **98** | **361** |
| 7年　4月 | 1 | 0 | 2 | 24 | 3 | 1 | 1 | 11 | 43 |
| 5 | 2 | 1 | 8 | 4 | 1 | 2 | 1 | 2 | 21 |
| 6 | 0 | 2 | 6 | 3 | 9 | 1 | 1 | 5 | 27 |
| 7 | 0 | 2 | 7 | 7 | 7 | 2 | 0 | 7 | 32 |
| 8 | 0 | 0 | 4 | 5 | 6 | 1 | 1 | 5 | 22 |
| 9 | 0 | 0 | 7 | 1 | 3 | 1 | 0 | 5 | 17 |
| 10 | 0 | 1 | 13 | 2 | 2 | 2 | 0 | 5 | 25 |
| 11 | 0 | 0 | 8 | 5 | 1 | 2 | 0 | 10 | 26 |
| 12 | 0 | 0 | 9 | 8 | 11 | 5 | 0 | 8 | 41 |
| 8年　1 | 1 | 0 | 3 | 3 | 2 | 1 | 0 | 8 | 18 |
| 2 | 0 | 1 | 6 | 8 | 4 | 2 | 1 | 16 | 38 |
| 3 | 2 | 0 | 13 | 5 | 14 | 0 | 1 | 16 | 51 |
| 一月平均 | 0 | 0 | 7 | 6 | 5 | 1 | 0 | 8 | 30 |

（私有地部分）　　（単位　　件）

| 工種 / 年度 | 給水管 | 給水栓取替 | 給水栓パッキン取替 | メーター | 施設撤去 | 止水栓 | その他 | 小計 | 合計 |
|---|---|---|---|---|---|---|---|---|---|
| 令和 3 | 352 | 60 | 40 | 600 | 0 | 427 | 374 | 1,853 | 2,258 |
| 4 | 368 | 42 | 35 | 772 | 0 | 392 | 337 | 1,946 | 2,298 |
| 5 | 221 | 29 | 15 | 799 | 0 | 314 | 395 | 1,773 | 2,181 |
| 6 | 70 | 0 | 0 | 38 | 0 | 362 | 502 | 972 | 1,530 |
| **7** | **91** | **0** | **0** | **131** | **1** | **721** | **628** | **1572** | **1933** |
| 7年 4月 | 6 | 0 | 0 | 8 | 0 | 33 | 22 | 69 | 112 |
| 5 | 9 | 0 | 0 | 11 | 0 | 77 | 29 | 126 | 147 |
| 6 | 10 | 0 | 0 | 16 | 0 | 93 | 51 | 170 | 197 |
| 7 | 9 | 0 | 0 | 9 | 0 | 98 | 44 | 160 | 192 |
| 8 | 5 | 0 | 0 | 19 | 0 | 73 | 46 | 143 | 165 |
| 9 | 13 | 0 | 0 | 15 | 0 | 85 | 53 | 166 | 183 |
| 10 | 9 | 0 | 0 | 10 | 0 | 64 | 61 | 144 | 169 |
| 11 | 8 | 0 | 0 | 11 | 0 | 68 | 75 | 162 | 188 |
| 12 | 9 | 0 | 0 | 8 | 1 | 57 | 57 | 132 | 173 |
| 8年 1 | 2 | 0 | 0 | 12 | 0 | 27 | 61 | 102 | 120 |
| 2 | 5 | 0 | 0 | 8 | 0 | 25 | 76 | 114 | 152 |
| 3 | 6 | 0 | 0 | 4 | 0 | 21 | 53 | 84 | 135 |
| 一月平均 | 8 | 0 | 0 | 11 | 0 | 60 | 52 | 131 | 161 |

## ⑿　給水装置工事件数

（単位　　件）

| 工種 / 年度 | 新　設 | 改　造（口径変更を含む） | 撤　去 | 合　計 |
|---|---|---|---|---|
| 令和　3 | 1,074 | 655 | 89 | 1,818 |
| 4 | 1,012 | 627 | 69 | 1,708 |
| 5 | 813 | 603 | 72 | 1,488 |
| 6 | 1,064 | 635 | 100 | 1,799 |
| **7** | **771** | **491** | **90** | **1,352** |
| ７年 4月 | 45 | 48 | 9 | 102 |
| 5 | 92 | 38 | 5 | 135 |
| 6 | 32 | 31 | 21 | 84 |
| 7 | 95 | 36 | 6 | 137 |
| 8 | 50 | 34 | 1 | 85 |
| 9 | 45 | 51 | 5 | 101 |
| 10 | 73 | 49 | 20 | 142 |
| 11 | 40 | 30 | 3 | 73 |
| 12 | 65 | 45 | 4 | 114 |
| ８年 1月 | 51 | 46 | 0 | 97 |
| 2 | 100 | 41 | 4 | 145 |
| 3 | 83 | 42 | 12 | 137 |
| 一月平均 | 64 | 41 | 8 | 113 |

## ⒀　漏水調査実施状況

| 項　目 | 公　道 | 宅　内 |
|---|---|---|
| 調査件数（件） | 23,003 | 562 |
| 調査延長（m） | 612,666 | |
| 漏水発見件数（件） | 21 | 543 |
| 漏水防止水量（㎥／年） | 12,871 | 46,276 |