令和７年度版

水道事業年報

R7.4.1 ～ R8.3.31

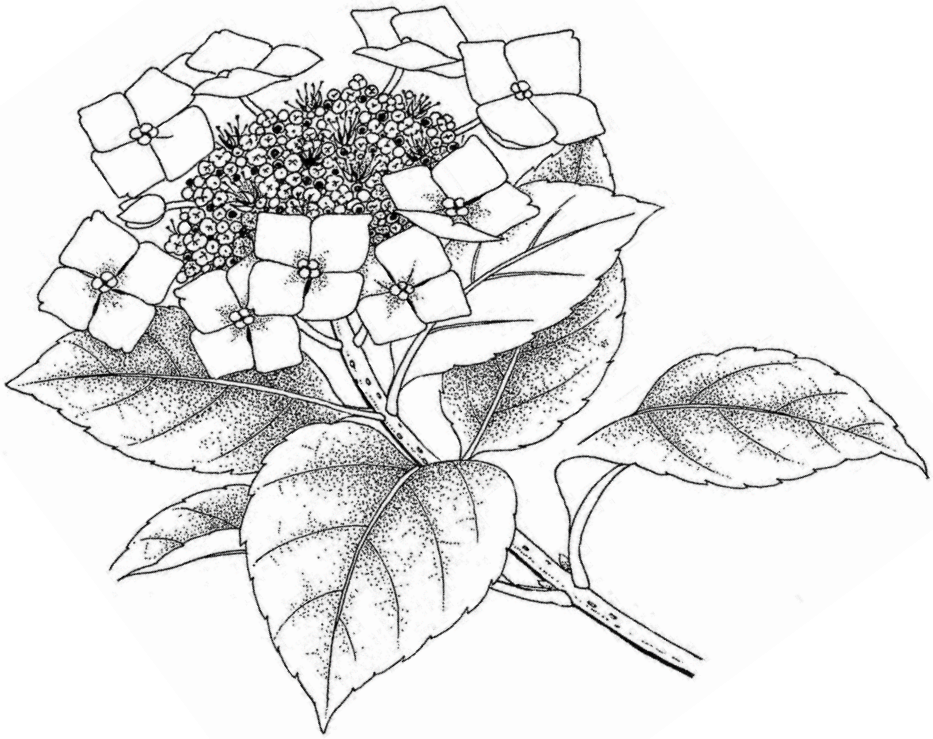

米子市上下水道局

表紙の絵“あじさい”

目　次

Ⅰ　水道事業
給水区域図
1　主要統計表
⑴　給水人口等　1
⑵　配水量等内訳　2
2　事業の概況
⑴　沿革　3
⑵　事業のあゆみ　5
⑶　事業の推移　10
⑷　令和７年度事業報告　12
3　施設の概要
⑴　現有施設　13
⑵　配水管等の布設状況　20
⑶　メーター設置数　22
⑷　消火栓設置数　22
4　給水及び業務の状況
⑴　指定給水装置工事事業者一覧表　23
⑵　配水量及び有収水量　29
⑶　給水普及状況　30
⑷　口径別使用水量及び料金　32
⑸　用途別使用水量及び料金　43
⑹　水量区分別使用水量及び料金　54
⑺　電力使用量　62
⑻　薬品使用量　64
⑼　水質検査結果表　66
⑽　気象状況　73
⑾　修繕工事件数　74
⑿　給水装置工事件数　76
⒀　漏水調査実施状況　76
5　財務の状況
⑴　財務・経営比率推移表　77
⑵　損益計算書　79
⑶　貸借対照表　80
⑷　費用構成表　81
⑸　供給単価及び給水原価　82
⑹　水道料金の変遷　83
⑺　加入者納付金の変遷　87
Ⅱ　組織及び職員
⑴　組織図　88
⑵　事務分掌　89
⑶　職員配置表　90
⑷　年齢別及び勤続年数別職員構成　91
⑸　会計別職員数　92

統 計 早 見 表

（令和８年３月31日現在）



給水人口	176,594	人
水道普及率	99.4	%

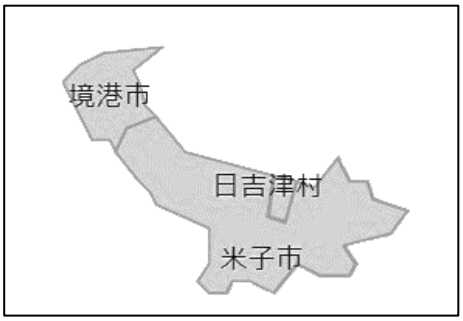

行政区域面積	165.73	㎢
世帯数	85,957	世帯
給水戸数	79,072	戸



水源地	14	か所
取水箇所	29	か所
貯水施設	23	か所



年間配水量	21,598,303	㎥
一日平均配水量	59,174	㎥
一人一日生活用水使用量	216	L

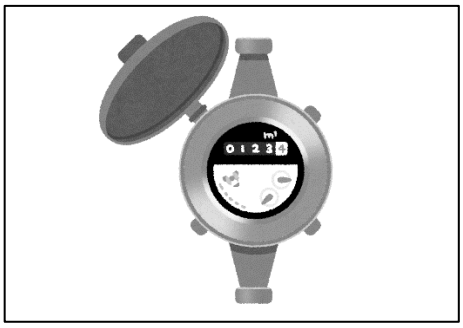

有収率	90.0	%
有効率	92.1	%
耐震適合性のある基幹管路	32.5	%



導水管延長	6,067.0	m
送水管延長	23,201.3	m
配水管延長	1,276,929.9	m
合計	1,306,198.2	m



職員数	137	人

Ⅰ　水 道 事 業

給 水 区 域 図

1　主 要 統 計 表

⑴　給水人口等

⑵　配水量等内訳

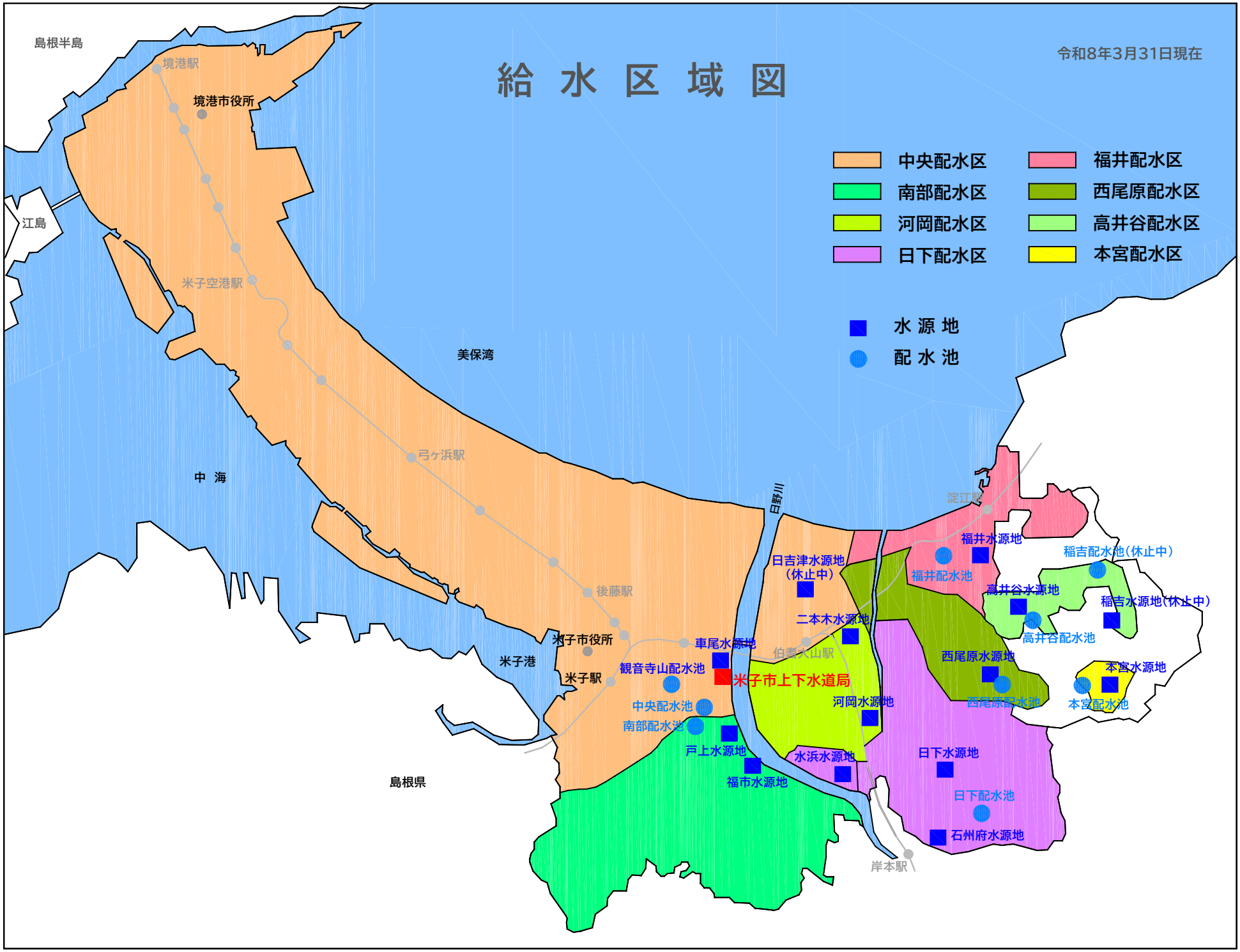
給 水 区 域 図
令和8年3月31日現在
中央配水区
南部配水区
河岡配水区
日下配水区
福井配水区
西尾原配水区
高井谷配水区
本宮配水区
水 源 地
配 水 池
島根半島
江島
境港駅
境港市役所
米子空港駅
美保湾
中 海
弓ヶ浜駅
後藤駅
米子市役所
米子港
米子駅
島根県
日野川
淀江駅
伯耆大山駅
岸本駅
福井水源地
福井配水池
稲吉配水池（休止中）
高井谷水源地
稲吉水源地（休止中）
高井谷配水池
日吉津水源地
（休止中）
二本木水源地
西尾原水源地
西尾原配水池
本宮水源地
本宮配水池
車尾水源地
観音寺山配水池
米子市上下水道局
河岡水源地
中央配水池
南部配水池
戸上水源地
福市水源地
水浜水源地
日下水源地
日下配水池
石州府水源地

(1) 給水人口等

	令和７年３月３１日現在	令和８年３月３１日現在
行政区域内人口	１７８，９６２ 人	１７７，６６７ 人
給　水　人　口	１７７，８７２ 人	１７６，５９４ 人
水 道 普 及 率	９９．４ ％	９９．４ ％
給　水　戸　数	７８，５８６ 戸	７９，０７２ 戸

人口と普及率の推移

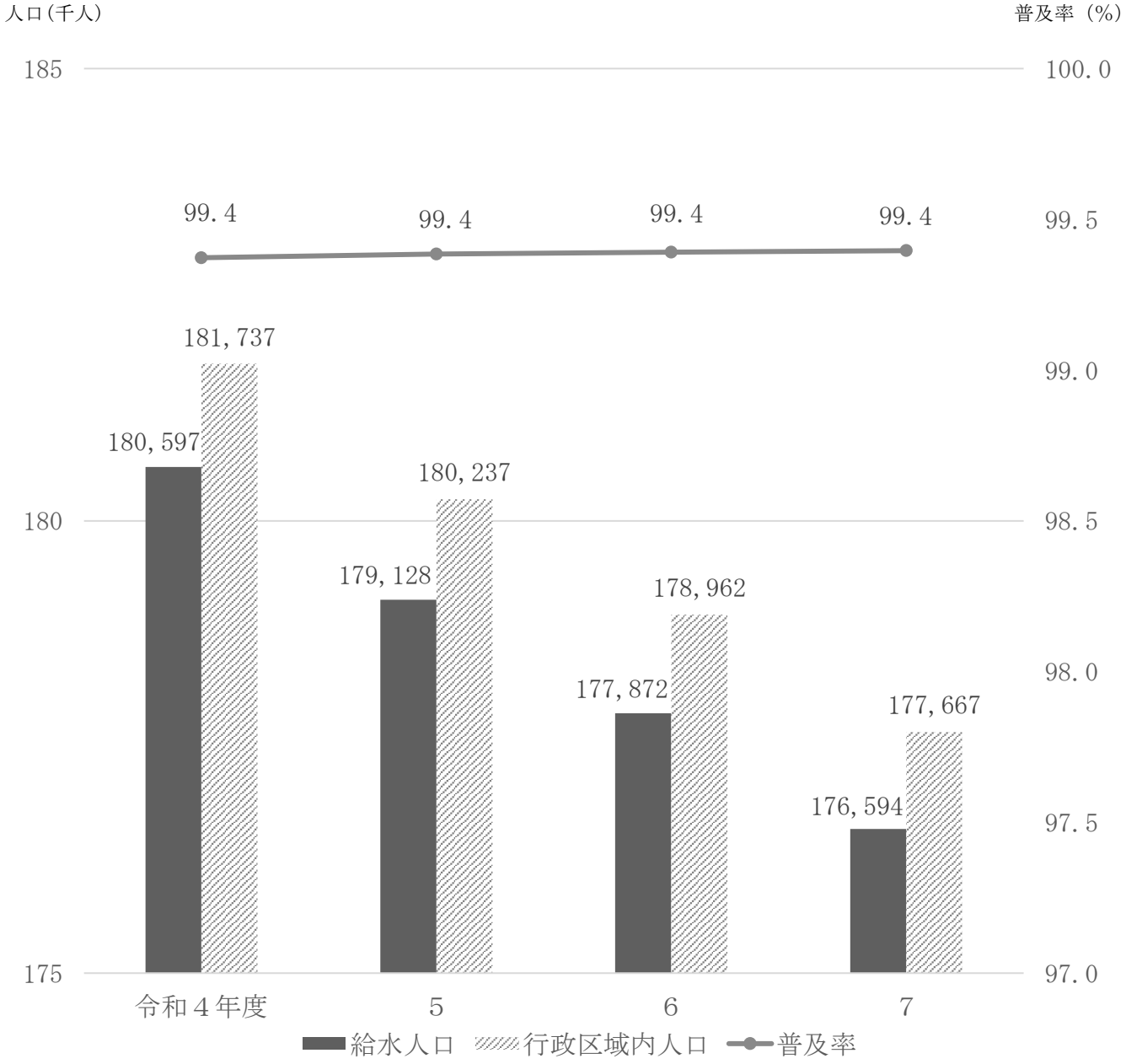

⑵　配水量等内訳

令和８年３月３１日現在（単位　㎥）

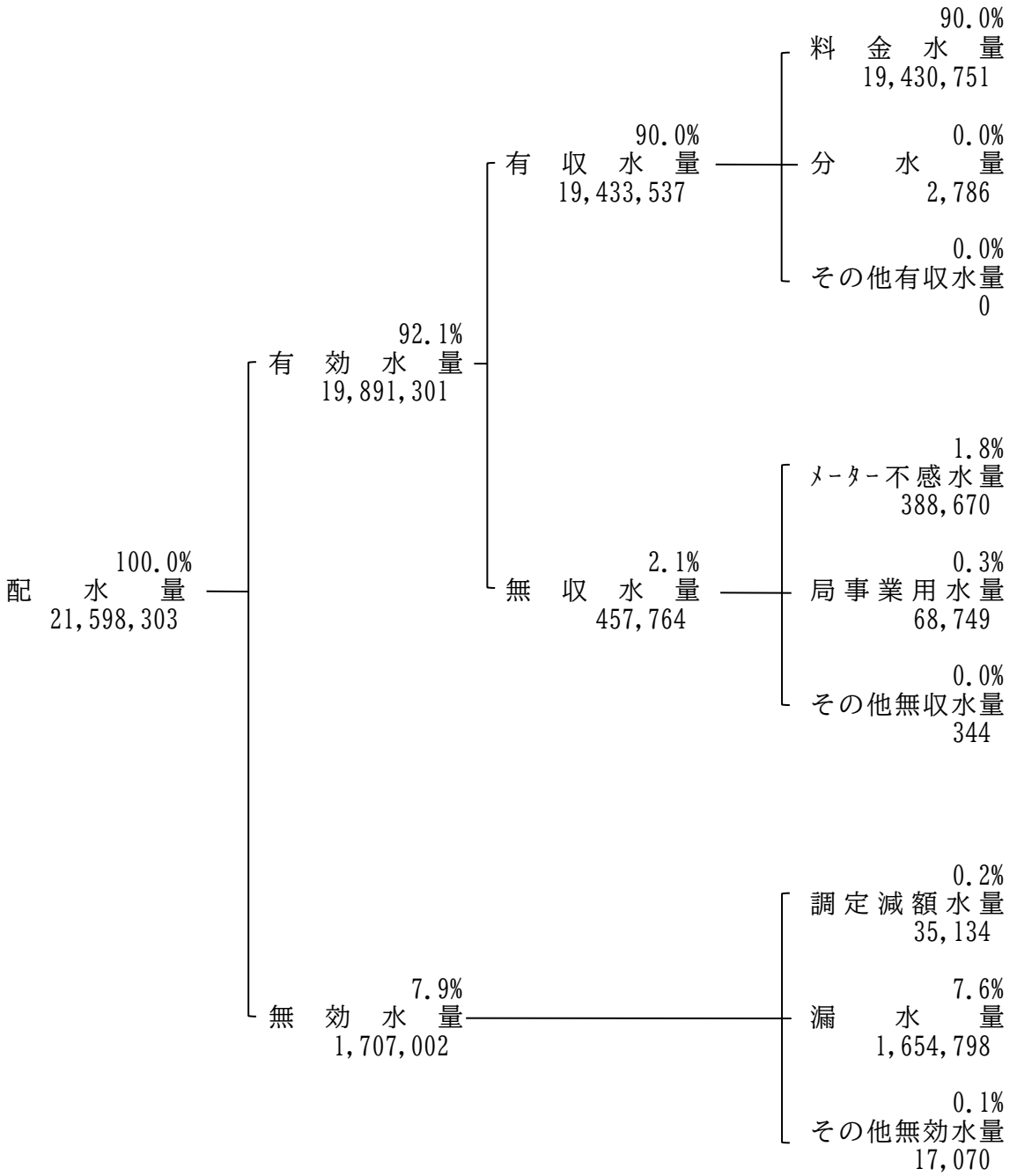

一日最大配水量	６４，３１９	（令和８年２月９日）
一日最小配水量	５３，５５７	（令和８年１月１日）
一日平均配水量	５９，１７４	
有　収　率	90.0%	

２　事業の概況

⑴ 沿　革

⑵ 事業のあゆみ

⑶ 事業の推移

⑷ 令和７年度事業報告

(1) 沿　　革

創設事業（大正11年～昭和28年）

米子市の水道は、大正11年に上水道布設のため調査を開始し、日野川堤内車尾地区の伏流水を水源として大正13年６月に当時の米子町が国の認可を受け、大正15年４月に一般給水を始めました。

上水道が完成した翌年の昭和２年４月に米子町から米子市へと市政が施行され、昭和 29 年４月には地方公営企業法の適用を受け公営企業として米子市水道局が発足し、創設当時の給水人口は約9,000人でしたが、近隣村との合併による人口増や給水区域の拡大、産業の隆盛、生活様式の近代化などで水の需要は漸増したため、創設から第３期拡張事業にわたって車尾水源地築造、配水・送水管布設などの拡張事業を行いました。

◇第４期拡張事業から第６期拡張事業（昭和31年開始～昭和59年完了）

水需要は、生活水準の向上や産業発展などの影響によりさらに高まり、水源拡張事業は尽きることなく継続されました。この間、事業計画の主要部をなしたのは車尾、戸上水源地を始めとして日下、河岡、日吉津の各水源地の取水井の開発であり、これらは現在の米子市上下水道局の取水・給水システムの基礎を築きました。

また、昭和18年頃に海軍航空隊により戸上を水源とした美保軍用水道が設置されました。その後、米軍に接収されアメリカ進駐軍により管理されていましたが、昭和27年の日米講和条約により日本政府に返還されました。その頃、米子市では水需要が増加し水源の確保が必要であったため、所管替の無償陳情を国に行いました。国からは、昭和33年境港市に給水することを条件に美保軍用水道施設の無償貸与を受け、同年８月、給水についての協定を境港市と締結し、同市域の配水管整備を行い、翌34年４月から給水を開始しました。

さらに、昭和54年には水需要の増加に伴い、新規水源の確保が課題でしたが日吉津村内に良い水脈があることがわかり、日吉津村へ給水する事を条件に取水井戸を設置し、昭和57年４月に米子市、境港市及び日吉津村の２市１村を給水区域とする水道となりました。現在の給水人口は約178,000人となりました。

◇第７期拡張事業（昭和57年開始～平成24年完了）

当時、車尾水源地及び戸上水源地の取水能力低下の兆しが見える一方で、水需要は右肩上がりが見込まれる中、今後さらなる取水量の増加を求めるべきという専門委員会での見解が示されました。そこで昭和57年から着手した第７期拡張事業では、良質な原水を求めて一級河川日野川本流の伏流水の取水を計画し、８年にわたる国との折衝の末、水利使用許可を得ることができました。そのことにより日野川堤外地に集水埋管を布設し、平成12年６月から取水を開始しています。

平成12年10月６日午後１時30分、米子市南方約17㎞を震源とするマグニチュード7.3、震度６強の鳥取県西部地震が発生しました。給水区域の一部は液状化現象により多数管破損が発生しましたが、災害時における応援協定により各方面から多数の支援を受け、迅速な復旧を図ることができました。これをきっかけに、防災計画マニュアルを策定し、危機管理体制の強化を図りました。

平成17年３月31日、市町村合併に伴う事業統合により淀江町と合併し、新たな米子市が誕生しました。それに伴い給水区域も拡大し、計画給水人口196,000人、計画給水量107,700㎥とした事業変更認可を同年３月に取得しました。

水道事業創設以来90年余り経過しましたが、その間に給水区域の拡大や人口の増加、生活水準の向上や産業の発展に伴い７期に及ぶ水源地の新設や配管網の整備など拡張事業を重ねてきました。

◇その他の事業展開

平成24年から着手した配水池設置事業は、平成28年10月から南部配水池（ 容量1,800㎥ ）、同年11月から中央配水池（ 容量16,000㎥ ）の供用を開始したことで事業を完了しました。

また、長年懸案事項であった福井水源地の老朽化に伴う代替水源の調査を淀江地区の上流部で行ってきましたが、既存の西尾原水源地の隣接地に有望な水源を見つけることができ、平成29年５月に西尾原水源地深井戸№2取水井が完成しました（事業変更）。

平成29年６月に完成した中央送水ポンプ場（鉄筋造地下１階、地上２階建て）は、先の配水池設置事業に付随して行われ、観音寺山配水池及び戸上水源地経由で中央配水池に送水する施設として建設されました。

さらに、耐震性に問題を抱えていた旧庁舎（昭和46年建設）から新庁舎が平成29年７月に完成し、自然エネルギーを活用した省エネ型庁舎及び災害時の防災拠点として広く役割を果たすべく生まれ変わりました。

日野川の伏流水を水源としている福市水源地では、数年前より水質の不安定が見受けられ、安定的な取水を確保するための紫外線照射装置を設置する方針が固まり、平成 30 年３月から本格稼働しています。

令和３年11月から供用を開始した車尾水源地調整池（ 容量3,300㎥ ）は、施設の適正化を図ることを目的とし、２池ある調整池を１池に統合及びダウンサイジングすべく建設されました。

令和４年４月には、休止となっていた米子市工業用水道の取水量が豊富かつ水質も良好であるため、上水への転用を決定し、石州府水源開発事業に着手し、令和７年１月から水源地として稼働しています。

令和７年３月に新水質管理棟が完成し、水質検査機器の更新・拡充により検査体制を強化したうえで、令和７年度から供用を開始しました。

今後の水需要は、人口の減少や大口使用者の地下水利用、節水機器の普及による使用量の減少を見据えて、施設規模の適正化や事業運営の効率化を目指し、平成24年３月には創設以来初となる計画給水人口及び給水量の減少を含む事業変更の認可を受け、令和５年８月時点での認可は計画給水人口180,100人、計画給水量は日量68,500㎥としています。

(2)　事業のあゆみ

大正11年４月（1922）	水道布設の調査研究に着手
12年６月（1923）	町議会の議決を経て起工認可及び起債許可を申請
13年６月（1924）	事業認可
９月	水道布設工事に一部着手
14年３月（1925）	起工式挙行
15年２月（1926）	試験給水
４月	一般給水開始
11月	しゅん工式挙行
昭和２年４月（1927）	市制施行
３年11月（1928）	錦公園に唐金鋳造鯉の噴水を設置（市制記念事業）
10年４月（1935）	給水普及率56％達成
11年11月（1936）	水道創設10周年記念式挙行
12年８月（1937）	米子市上水道誌発行（10周年記念）
15年５月（1940）	水源拡張工事計画（第３号取水井）
16年11月（1941）	創設15周年記念式挙行、水神社建立
19年４月（1944）	料金改定
５月	車尾水源地に第３号取水井を新設
21年２月（1946）	料金改定
〃	第14回日本水道協会中国四国支部総会を開催
７月	料金改定
11月	創設20周年記念式挙行
12月	料金改定
22年４月（1947）	料金改定
８月	第１期拡張事業に着手
〃	料金改定
12月	料金改定、量水器不足のため一般家庭用を放任制給水とする
23年２月（1948）	車尾水源地に第４号取水井を新設
８月	料金改定
〃	第１期拡張事業認可
12月	料金改定
24年８月（1949）	料金改定
11月	直送配水管布設工事（車尾水源地～博労町）完成
12月	水道料金の納付制を廃止し、集金制を実施
25年３月（1950）	第１期拡張事業完成
４月	補助水源として戸上駐留軍水源地の使用許可
〃	計量制復活に着手
26年３月（1951）	計量制実施
７月	第２期拡張事業認可
11月	日本発送電旧社屋を買収、水道庁舎とする（旧庁舎）
〃	創設25周年記念式挙行
12月	第２期拡張事業に着手
〃	料金改定
27年12月（1952）	第２期拡張事業完成
28年６月（1953）	第３期拡張事業に着手
11月	第３期拡張事業認可
29年４月（1954）	米子市水道局発足（地方公営企業法適用）
８月	第３期拡張事業完成
30年10月（1955）	料金改定
31年３月（1956）	第４期拡張事業認可
９月	成実、福生、福米、両三柳、長砂に配水管を延長
11月	創設30周年記念式挙行

昭和32年４月（1957）	春日、陰田、住吉方面に配水管を延長
〃	第４期拡張事業に着手
33年２月（1958）	米軍専用の美保軍用水道返還、大蔵省から管理運営を受託
４月	美保軍用水道施設の無償貸付を受ける
〃	美保水道協議会設置
〃	第４期拡張事業第１次変更認可（境港市を含む）
８月	美保水道拡張工事起工式、境港市と給水協定締結
34年１月（1959）	和田、大篠津、大崎、葭津、境港市佐斐神、小篠津、高松地区に配水管を布設（33年9月着工）
〃	鉄筋コンクリート建ポンプ室を新設（美保ポンプ場）
４月	境港市域通水記念式、境港市域給水開始
〃	境港営業所を開設
６月	巌地区、境港旧市内に配水管を布設
35年12月（1960）	第４期拡張事業一部変更（境港市外江町、渡町地区）の認可
〃	日吉津村と分水契約締結
36年３月（1961）	両三柳の一部、河崎、彦名の一部、旗ヶ崎、夜見、富益地区に配水管を布設（34年10月着工）
10月	料金改定、上水道創設35周年式挙行
12月	春日、福市、尚徳（兼久）、成実（日原）地区に配水管を布設（1月着工）
〃	五千石、尚徳地区の配水管布設、全市域の給水完了
〃	第５期拡張事業認可
37年４月（1962）	第５期拡張事業に着手
38年１月（1963）	凍結災害発生（修繕件数約30,000件）
３月	第４期拡張事業完成
７月	旧美保軍用水道施設を国から無償譲与
40年３月（1965）	第５期拡張事業変更認可
４月	料金改定
41年11月（1966）	創設40周年記念式挙行
〃	「米子の水道」発行（40周年記念誌）
43年２月（1968）	第６期拡張事業認可
３月	第５期拡張事業完成
６月	第６期拡張事業に着手
44年３月（1969）	車尾水源地第１調整池（容量5,000㎥）完成
45年３月（1970）	車尾水源地ポンプ場完成
46年４月（1971）	局庁舎完成（車尾地内）、小型電算機導入
47年１月（1972）	料金改定
48年１月（1973）	第６期拡張事業第１次変更認可
６月	隔月検針、隔月集金制実施
７月	渇水対策本部設置（7/20～9/1）
〃	松江市に給水支援（5,870㎥を国鉄タンク車により輸送）
９月	伯仙地区簡易水道区域を給水区域に統合
49年１月（1974）	第６期拡張事業第２次変更認可
４月	加入者納付金制度採用
７月	第６期拡張事業第３次変更認可
８月	車尾水源地第２調整池（容量5,000㎥）完成
50年７月（1975）	料金改定（口径別逓増料金制度採用、9月1日以後計量分から適用）
〃	節水要請（7/24～8/11）
51年５月（1976）	第45回日本水道協会中国四国支部総会を開催
11月	創設50周年記念式挙行
52年２月（1977）	凍結災害及び渇水対策本部設置（2/19～2/29　修繕受付件数3,360件）
53年７月（1978）	渇水対策本部設置（7/25～8/9）
54年３月（1979）	米子市水道五十年史発行

昭和54年３月（1979）	第６期拡張事業第４次変更認可
６月	口座振替制度実施
７月	節水要請（8/3～9/1）
55年６月（1980）	料金改定（8月1日以後計量分から適用、改定率30.3％）
〃	加入者納付金改定（改定率30％）
９月	日吉津村と取水協定締結（9/5）
56年２月（1981）	凍結災害対策本部設置（2/27～3/25　修繕受付件数3,375件）
３月	日下水源地完成（伯仙地区に給水）
〃	第６期拡張事業第５次変更認可
57年４月（1982）	境港市料金の付加加算金制度廃止
〃	日吉津村を給水区域に編入
〃	日吉津水道協議会設置
〃	第７期拡張事業に着手（賀祥ダムに参画）
６月	河岡水源地完成（春日及び巌地区に給水）
〃	日吉津水源地完成（日吉津村及び巌地区の一部に給水）
７月	節水要請（大口需要家7/14～8/10）
11月	料金改定（58年1月1日以後計量分から適用、改定率31.34％）
〃	加入者納付金改定（改定率30％）
58年３月（1983）	第７期拡張事業認可
59年２月（1984）	第６期拡張事業完成
〃	凍結災害対策本部設置（2/9～2/20　修繕受付件数901件）
３月	賀祥ダム水利使用権（貯留権）許可
60年１月（1985）	凍結災害発生（1/14～1/20　修繕受付件数370件）
３月	戸上水源地調整池（容量5,000㎥）２池及び送、配水施設完成（7月24日稼働）
４月	厚生省「おいしい水研究会」で全国32市の中に選ばれる
61年１月（1986）	凍結災害発生（1/6～1/18　修繕受付件数179件）
５月	第７期拡張事業第１次変更認可
６月	料金改定（8月1日以後計量分から適用、改定率27.06％）
62年３月（1987）	水浜水源地完成（5月20日稼働）
11月	国道９号バイパス日野川橋新設工事に伴い戸上水源地新４号井新設
〃	米子市水道記念館開館
12月	第７期拡張事業第２次変更認可
63年５月（1988）	二本木水源地完成（7月2日稼働）
平成元年３月（1989）	戸上水源地調整池（容量8,500㎥）完成（5月2日稼働）
〃	賀祥ダム完成（共同工事費負担割合　県63.9％、市36.1％）
４月	料金改定（消費税3％相当分、5月1日以後使用、6月1日以後計量分から適用）
２年１月（1990）	戸上水源地調整池（容量8,500㎥）完成（1月31日稼働）
〃	凍結災害発生（1/25～1/28　修繕受付件数223件）
２月	料金改定（3月1日以後使用、4月1日以後計量分から適用、改定率16.23％）
３年２月（1991）	凍結災害発生（2/22～2/27　修繕受付件数513件）
４年５月（1992）	第61回日本水道協会中国四国地方支部総会を開催
12月	吉谷団地給水開始（西伯町からの受水方式廃止）
５年３月（1993）	賀祥ダム水利使用権（貯留権）更新許可
４月	３階直結給水実施
11月	境港営業所新庁舎完成
６年２月（1994）	料金改定（3月1日以後使用、4月1日以後計量分から適用、改定率14.61％）
７月	高温少雨の異常気象による渇水対策（7/18～9/5）
８月	西郷町渇水　給水支援（救援水479㎥を保安庁巡視船等により輸送）
７年１月（1995）	阪神・淡路大震災　給水支援（1/19～1/24）水道施設復旧支援（3/13～3/31）
３月	水質検査室完成
〃	水利使用許可（日野川取水）
〃	第７期拡張事業第３次変更認可

平成７年８月（1995）	給水車購入（容量2,000Ｌ）
８年２月（1996）	松江市・鳥取市と「山陰三市水道局災害相互援助に関する協定」を締結
３月	第７期拡張事業第４次変更認可
９年１月（1997）	凍結災害対策本部設置（1/22～1/23　修繕受付件数432件）
２月	ハンディーターミナル検針導入
４月	料金改定（消費税5％変更分、5月1日以後使用、6月1日以後計量分から適用）
10年２月（1998）	米子市水道記念館が鳥取県建物100選に選ばれる
３月	日野川伏流水取水に伴う集水埋管及び導水管布設工事完成（8年11月着工）
11年１月（1999）	水源かん養林（日南町新屋字野組地区の山林177haの84%)購入　※R6.3.31現在は99%を購入済
３月	戸上水源地の塩素注入方法変更（液化ガスから次亜塩素酸ナトリウム）
〃	福市ポンプ場完成
11月	第７期拡張事業第５次変更認可
12年３月（2000）	車尾水源地の塩素注入方法変更（液化ガスから次亜塩素酸ナトリウム）
６月	日野川伏流水取水開始（2日　完成通水式）
10月	鳥取県西部地震（マグニチュード7.3）
13年１月（2001）	凍結災害発生（1/15～1/18　修繕受付件数266件）
２月	米子管工事業協同組合と「災害時における水道施設復旧援助に関する協定」を締結
３月	給水車購入（容量2,000Ｌ）
８月	米子市水道記念館が国の登録文化財に指定される
11月	鳥取県西部地区14市町村、鳥取県企業局及び鳥取県管工事業協会西部支部の三者間で「災害時における水道及び工業用水道の応急対策業務等に関する協定」を締結
14年４月（2002）	水道料金と下水道使用料の納入一元化（米子地区）
15年１月（2003）	凍結災害発生（1/30～2/4　修繕受付件数1,771件）
２月	第７期拡張事業第６次変更認可
４月	水道メーター検針委託開始（一部地域）
６月	車尾水源地深井戸2号取水井完成
16年１月（2004）	凍結災害発生（1/22～1/27　修繕受付件数876件）
６月	ペットボトル水「よなごの水」を製造
17年３月（2005）	第７期拡張事業合併に伴う変更
〃	旧米子市と旧淀江町が新設合併「米子市」誕生（3月31日）
６月	第56回全国水道研究発表会を開催
11月	「よなごの水」販売開始
12月	米子市水道事業審議会設置
18年６月（2006）	なっとく水道ハウス設置
19年４月（2007）	中・高層階直結増圧給水開始
５月	第７期拡張事業第７次変更認可
〃	災害救援ベンダー調印式
６月	二本木配水区を河岡配水区に編入
９月	米子市水道事業基本計画策定
20年３月（2008）	米子市水道ビジョン策定
８月	車尾水源地深井戸3号取水井完成
〃	日野川流域憲章制定
12月	日吉津水源地運転休止、日吉津配水区を中央・福井配水区に編入
21年３月（2009）	米子市水道80年史発行
７月	山口市大雨災害　給水支援（7/22～28）
22年１月（2010）	稲吉水源池を運転休止、高井谷配水区に編入
３月	境港配水区を中央配水区に統合
23年１月（2011）	凍結災害発生（1/16～18　修繕受付件数152件　1/31～2/1　修繕受付件数145件）
３月	東日本大震災　給水支援（3/14～23）　避難所運営等応援職員派遣（3/30～8/25）
〃	大山山麓西部域の水資源に関する報告書完成
24年３月（2012）	第７期拡張事業完成
〃	事業変更認可（取水地点及び浄水方法変更）

平成24年３月（2012）	河岡水源地深井戸取水井完成
６月	ＰＲキャラクター「パッキン☆マン」誕生
25年３月（2013）	中央・南部配水区水質遠方監視装置設置完了（平成21年度開始）
４月	配水池設置事業に着手
10月	コンビニ収納導入
26年４月（2014）	料金改定（消費税8％変更分、5月1日以後使用、6月1日以後計量分から適用）
９月	水道局・米子管工事業協同組合合同防災訓練
27年４月（2015）	庁舎建設事業着手　「実施設計・造成工事他」
７月	配水池設置事業法勝寺川水管橋完成「ステンレス製逆三角トラス補剛形式 延長L=85.0m　中央送水管800A　南部送水管400A　南部配水管400A」
28年１月（2016）	凍結災害発生　（1/24～2/8 修繕受付件数 1,201件）
３月	事業変更認可（取水地点及び浄水方法変更）
４月	熊本地震　給水支援（4/21～4/29）　水道施設復旧支援（4/27～5/6）
７月	第85回日本水道協会中国四国地方支部総会を開催
10月	南部配水池（容量1,800㎥）供用開始
〃	鳥取県中部地震　給水支援（10/21～10/24）　水道施設復旧支援（10/23～10/25）
11月	中央配水池（容量16,000㎥）供用開始
29年５月（2017）	西尾原水源地深井戸№2取水井完成
６月	中央送水ポンプ場完成
７月	新庁舎完成移転（車尾地内）
30年１月（2018）	凍結災害発生　（1/24～1/29 修繕受付件数 97件）
２月	凍結災害発生　（2/5～2/12 修繕受付件数 348件）
３月	紫外線照射水処理施設供用開始（福市伏流水）
〃	米子市水道事業基本計画（米子市水道ビジョン）策定
７月	西日本豪雨災害　給水支援（7/7～7/8）　日野町・智頭町
〃	〃　給水支援（7/8～7/28）　岡山県新見市
〃	〃　水道施設復旧支援（7/14～7/22）　広島県江田島市
11月	日本水道協会全国地震等緊急時訓練参加　静岡市（11/5～11/8）
令和元年５月（2019）	日野川流域水利用協議会の決定により、福市取水の取水制限（5/31～7/26）
６月	戸上水源地深井戸№4取水井更新工事完成
10月	料金改定（消費税10％変更分、11月1日以後使用、12月1日以後計量分から適用）
２年３月（2020）	戸上水源地深井戸№2取水井更新工事完成
６月	車尾水源地調整池建設工事開始
３年１月（2021）	凍結災害発生（1/8～1/20 修繕受付件数 608件）
３月	戸上水源地消石灰注入水処理停止
11月	車尾水源地調整池（容量3,300㎥）供用開始
４年１月（2022）	戸上水源地深井戸№5取水井更新工事完成
４月	石州府水源開発事業着手（米子市工業用水事業取水施設を転用）
11月	事業変更認可（取水地点の変更）石州府水源の追加
12月	鳥取県西部域の水道技術等に関する連携協定締結（大山町･伯耆町･南部町･江府町･日野町･日南町）
５年４月（2023）	水質検査広域受託一部開始（大山町、伯耆町、南部町）
８月	事業変更認可（浄水方法の変更）日下水源地
10月	広域連携による合同防災訓練（鳥取県西部域６町、安来市、倉吉市）
６年１月（2024）	令和６年能登半島地震　水道施設復旧支援（1/6～1/10）石川県志賀町
２月	〃　給水支援（2/5～2/14）石川県穴水町
３月	〃　水道施設復旧支援（3/20～3/26）石川県輪島市
〃	米子市水道局境港営業所　閉所
４月	お客さまセンター開設（水道事業と下水道事業の窓口業務を一本化）
10月	水道技術研修場　完成
11月	「上下水道局」を設置（水道局および下水道部組織統合※地方公営企業法一部適用）
〃	石州府水源開発事業完成
７年１月（2025）	米子市上下水道耐震化計画策定
３月	水質管理棟完成移転（車尾地内）
４月	下水道事業について地方公営企業法全部適用
８年１月（2026）	島根・鳥取地震　給水支援（1/6～1/14）南部町、大山町

(3) 事業の推移

名称	認可(届出)年月日	認可(届出)番号	起工年月	竣工年月	給水開始年月	事業費(千円)	計画 給水人口	計画 一人一日最大給水量	計画 一日最大給水量
創設	大正 13. 6.11	内務省鳥衛 3	大正 13. 9	大正 15. 3	大正 15. 4	700	33,000人	100L	3,300㎥
第1期拡張	昭和 23. 8. 4	厚生省鳥衛 3	昭和 22. 8	昭和 25. 3	昭和 24. 5	8,500	45,000	220	9,900
第2期拡張	26. 7.11	〃 65	26.12	27.12	26. 3	16,000	45,000	220	9,900
第3期拡張	28.11.12	〃 261	28. 6	29. 8	28. 7	20,000	50,000	250	12,500
第4期拡張	31. 3.30	〃 331	32. 4	36. 3	34. 4	95,260	75,000	300	22,500
〃（変更）	33. 4.16	〃 316	33. 6	36. 3	34. 4	163,080	103,000	287	29,600
〃（変更）	35.12.21	〃 877	36. 4	38. 3	34. 4	198,000	109,000	272	29,600
第5期拡張	36.12. 4	〃 120	37. 4	43. 3	37. 1	138,000	125,000	300	37,500
〃（変更）	40. 3. 1	厚生省環 141	40. 4	43. 3	37. 1	305,282	125,000	350	43,750
第6期拡張	43. 2.20	〃 88	43. 6	53. 3	48. 8	760,000	190,000	500	95,000
〃（1次変更）	48. 1. 5	〃 1	48. 4	50. 3	48. 8	950,000	190,000	500	95,000
〃（2次変更）	49. 1.10	〃 7	49. 4	51. 3	48. 8	1,316,000	190,000	500	95,000
〃（3次変更）	49. 7. 1	県指令受衛 43	49. 8	51. 3	48. 8	1,316,000	190,000	500	95,000
〃（4次変更）	54. 3.22	厚生省環 181	54. 4	57. 3	57. 4	3,187,000	162,400	523	85,470
〃（5次変更）	56. 3.31	厚生省環衛 253	55. 4	58. 3	58. 4	4,354,500	168,200	523	88,000
第7期拡張	58. 3.30	厚生省環 165	57. 4	68. 3	59. 4	12,364,000	187,600	541	101,500
〃（1次変更）	61. 5.20	厚生省生衛 356	57. 4	70. 3	65. 4	15,903,000	185,000	550	101,700
事業費変更				70. 3	65. 4	16,372,300	185,000	550	101,700
〃（2次変更）	62.12.15	県指令受衛 44-5	57. 4	70. 3	65. 4	16,372,300	185,000	550	101,700
〃 〃（変更）	63.12.21	厚生省協議		平成 8. 3	平成 8. 3	16,349,832	185,000	550	101,700
〃 〃（変更）	平成 5. 3.24	〃		10. 3	10. 3	16,349,832	185,000	550	101,700
〃（3次変更）	7. 3.31	県指令生衛 371	平成 7. 4	12. 3	10. 3	16,349,832	185,000	550	101,700
〃（4次変更）	8. 3.27	県指令環 7-17	7. 4	12. 3	12. 3	16,349,832	185,000	550	101,700
〃（5次変更）	11.11.16	厚生省収生衛 1121	7. 4	12. 3	12. 4	16,349,832	185,000	550	101,700
〃（6次変更）	15. 2.10	県令環1 第899	15. 2	15. 6	15. 6	16,349,832	185,000	550	101,700
〃（届出）	17. 3.31	健水収 第0330011	15. 2	17. 3	17. 3	16,349,832	196,000	550	107,700
〃（7次変更）	19. 5. 1	県指令 第19625	19. 7	20.10	20.10	16,349,832	196,000	550	107,700
事業変更	24. 3.30	県指令 第207959	23. 7	24. 3	24. 6	95,068	187,000	450	83,300
〃	28. 3. 1	県指令 第178584	28. 6	29. 3	29. 3	10,262,109	186,400	400	74,500
〃	29. 3.30	県指令 第195324	29. 7	30. 3	30. 3	10,460,804	186,400	400	74,500
〃	令和 4.11.17	県指令 第181215	令和 4.11	令和 6. 7	令和 6. 8	76,466	186,400	400	74,500
〃	5. 8.28	健生水収 0913号第2	5.11	7. 3	7. 3	266,000	180,100	380	68,500

主　　要　　事　　業	設　置　場　所
水源地築造（取水井２池、ポンプ井、ポンプ室、水源公舎）、塩素注入室、配水池築造 送水管・配水管布設	車尾水源地、観音寺山配水池 市　内
取水井改造（φ800mm有孔コンクリート管埋設）、送水ポンプ増強 直送配水管新設	車尾水源地 市　内
取水井改造（井底掘下げ及びφ800mm有孔コンクリート管埋設） 配水管布設（祇園町方面他）	車尾水源地 市　内
配水管布設（皆生温泉方面他）	市　内
調整池築造 配水池増設 ポンプ室築造 ポンプ場築造（貯水池２池、ポンプ井、ポンプ室） 配水管布設（境港市域、米子市弓浜部、五千石、尚徳方面、熊党・蚊屋方面他）	車尾水源地 観音寺山配水池 戸上水源地 美保ポンプ場 米子市及び境港市内
取水井、ポンプ室２棟増設 配水管布設（境港市域及び米子市弓浜地域他）	戸上水源地 米子市及び境港市内
取水井、調整池２池、ポンプ室増設、配水ポンプ増設 取水井５井、ポンプ室２棟増設 水源地築造（取水井、配水池１池２槽） 水源地（取水井、ポンプ井）、配水池１池２槽築造 水源地築造（取水井、配水池１池２槽） 配水管布設	車尾水源地 戸上水源地 河岡水源地 日下水源地、日下配水池 日吉津水源地 給水区域内一円
水源地整備（調整池４池、送・配水施設、水質検査室、検査機器） 水源地築造（取水井、配水池１池２槽） 水源地築造（取水井３井、ポンプ井） 日野川伏流水取水（賀祥ダム貯留権、日野川水利使用許可、集水埋管・導水管工事） ポンプ室築造 配水管布設 取水井深井戸No.２	戸上水源地 水浜水源地 二本木水源地 戸上水源地 戸上水源地 給水区域内一円 車尾水源地
市町村合併による旧淀江町水道事業の全部の譲受け （給水区域の拡大・給水人口の増加・給水量の増加等）	福井水源地、西尾原水源地、 稲吉水源地、本宮水源地、 高井谷水源地
取水井深井戸No.３	車尾水源地
取水地点の変更 浄水方法の変更	河岡水源地 車尾水源地、日吉津水源地
取水地点の変更（取水井深井戸No.2） 浄水方法の変更 水源の廃止	西尾原水源地 本宮水源地 福井水源地
浄水方法の変更（紫外線照射水処理施設）	福市水源地
取水地点の変更（石州府水源の追加）	石州府水源地
浄水方法の変更（エアレーション設備）	日下水源地

⑷　令和７年度事業報告

本年度は、「水道事業基本計画」及び「米子市水道事業経営戦略」に基づき、安全で良質な水の安定供給のため、管路の耐震化、老朽化した配水管及び水源施設の更新を実施しました。

業務量

給水区域である米子市、境港市及び西伯郡日吉津村において、給水戸数 79,072 戸（対前年度比 486 戸増）、給水人口 176,594 人（同 1,278 人減）、配水量 21,598,303 立方メートル（同 118,491 立方メートル増）、給水量 19,433,537 立方メートル（同 166,169 立方メートル減）となりました。有収率は 90.0 パーセントとなり、前年度比 1.2 パーセント減となりました。

建設改良工事

管路整備については、基幹管路更新事業として観音寺山配水池周辺地区において口径 400 mmの主要管路を 26m、口径 300 mmの主要管路を 223m、境港市小篠津町地区において口径 300 mmの主要管路を 199m更新しました。また、東部配水区再編事業として口径 150 mmの配水管を 665m布設し、口径 50～150 mmの配水管を 255m更新しました。その他老朽管更新事業として口径 50～75 mmまでの配水管を 1,677m、配水管改良事業及び下水道関連事業として口径 50～300 mmの配水管を 8,094m更新し、配管網の強化のために口径 50～100 mmの配水管を 67m布設しました。

水源施設整備については、戸上水源地整備事業として令和３年度から着手してきた電気設備更新事業が本年度をもって完了しました。また、河岡水源地整備事業として電気設備更新工事、水浜水源地整備事業として建築施設改修工事に着手しました。

財政状況

収益的収支（消費税及び地方消費税抜き）について、収入は 33 億 1,643 万円で、前年度と比べ 4,653 万円（1.4%）減となりました。対して支出は 30 億 8,257 万円で、前年度と比べ 6,161 万円（2.0%）増となりました。この結果、当年度純利益は、2 億 3,386 万円となりました。

資本的収支（消費税及び地方消費税込み）について、収入は 6 億 5,442 万円で、前年度と比べ 1 億 3,556 万円（17.2%）減となりました。対して支出は 22 億 6,712 万円で、前年度と比べ 9 億 8,720 万円（30.3%）減となりました。この結果、16 億 1,270 万円の不足となりました。不足額については、当年度分消費税及び地方消費税資本的収支調整額 9,004 万円、減価償却費などの当年度分損益勘定留保資金 10 億 8,404 万円、繰越利益剰余金処分額 4 億 3,862 万円で補てんしています。

今後も引き続き、事業計画に基づき、安定かつ持続可能な水道事業を着実に推進し、基本理念であります「安全な水道・強靭な水道・水道サービスの持続」の実現に向けて、より効率的な運営を念頭に、お客様へのサービスの向上や経営基盤の強化に努めます。

３　施設の概要

⑴　現有施設

⑵　配水管等の布設状況

⑶　メーター設置数

⑷　消火栓設置数

(1) 現有施設

◆車尾水源地（面積24,448㎡）

所　在　地	米子市車尾南二丁目８番１号
取　水　井	浅井戸第３号（内径5.0m　深さ6.5m）※　計画取水量　0㎥／日 浅井戸第４号（5.26m×5.66m×深さ5.9m）※　計画取水量　0㎥／日 深井戸№２（内径0.6m　深さ85.0m）　計画取水量　3,400㎥／日 深井戸№３（内径0.4m　深さ85.8m）　計画取水量　7,400㎥／日
集　水　管	浅井戸第３号　有孔コンクリート管（内径0.8m　延長6.0m）※ 浅井戸第４号　有孔コンクリート管（内径0.8m　延長100.0m）※
調　整　池	ステンレス製（20.0m×40.0m×5.1m）　容量 3,300 ㎥ ＨＷＬ 12.3m　ＬＷＬ 8.1m
取水ポンプ	浅井戸第３号　15ｋＷ電動機直結200mm渦巻ポンプ　１台 ※　300㎥／時 浅井戸第４号　15ｋＷ電動機直結200mm渦巻ポンプ　１台 ※　300㎥／時 深井戸№２　18.5ｋＷ150mm水中モーターポンプ　１台　142㎥／時 深井戸№３　37ｋＷ200mm水中モーターポンプ　１台　308㎥／時
中央送水ポンプ場	鉄筋コンクリート造り　231.9㎡　１棟 90ｋＷ電動機直結200mm渦巻ポンプ　３台（順次２台運転） 454.5㎥／時×2＝909㎥／時
非常用発電機	725kVA　6,600Ｖ　３相　１台（ディーゼル機関910PS直結）

※ 浅井戸第３号及び浅井戸第４号は予備水源

◆観音寺山配水池（面積13,818㎡）

所　在　地	米子市長砂町３５２番地
配　水　池	ＲＣ製（30.0m×15.0m×5.15m）　１池　貯水量　2,300㎥ ＲＣ製（24.0m×17.0m×3.7m）　１池　貯水量　1,500㎥ ＨＷＬ 58.5m　ＬＷＬ 55.0m

◆戸上水源地（面積98,771㎡）

所　在　地	米子市福市１０４７番地１		
取　水　井	浅井戸第３号（内径6.0m　深さ10.0m）	計画取水量	4,300㎥／日
	浅井戸第４号（内径6.0m　深さ17.0m）	計画取水量	3,200㎥／日
	浅井戸第５号（内径6.0m　深さ13.3m）	計画取水量	2,700㎥／日
	浅井戸第６号（内径6.0m　深さ13.8m）	計画取水量	5,900㎥／日
	浅井戸第７号（内径6.0m　深さ14.6m）	計画取水量	5,400㎥／日
	浅井戸第８号（内径6.0m　深さ14.6m）	計画取水量	5,400㎥／日
	浅井戸第９号（内径6.0m　深さ14.6m）	計画取水量	4,600㎥／日
	浅井戸第10号（内径6.0m　深さ13.7m）	計画取水量	2,800㎥／日
	深井戸No.１（内径0.3m　深さ27.0m）	計画取水量	2,800㎥／日
	深井戸No.２（内径0.4m　深さ35.0m）	計画取水量	2,700㎥／日
	深井戸No.３（内径0.4m　深さ32.0m）	計画取水量	2,800㎥／日
	深井戸No.４（内径0.4m　深さ33.0m）	計画取水量	2,800㎥／日
	深井戸No.５（内径0.4m　深さ23.0m）	計画取水量	3,900㎥／日
管　理　棟	鉄筋コンクリート造り　1,802㎡	１棟	
ポ ン プ 井	9.2m×12.0m×5.0m　１池(２槽)	容量	500㎥×２＝ 1,000㎥
	ＨＷＬ 16.6m　ＬＷＬ 11.6m		
調　整　池	ＰＣ製（内径36.0m　有効水深5.0m）　２池	容量	5,000㎥×２＝10,000㎥
	ＰＣ製（内径46.6m　有効水深5.0m）　２池	容量	8,500㎥×２＝17,000㎥
取水ポンプ	浅井戸第３号　15ｋW150mm水中モーターポンプ	１台	179㎥／時
	浅井戸第４号　11ｋW125mm水中モーターポンプ	１台	133㎥／時
	浅井戸第５号　11ｋW125mm水中モーターポンプ	１台	113㎥／時
	浅井戸第６号　22ｋW200mm水中モーターポンプ	１台	245㎥／時
	浅井戸第７号　18.5ｋW150mm水中モーターポンプ	１台	225㎥／時
	浅井戸第８号　22ｋW200mm水中モーターポンプ	１台	225㎥／時
	浅井戸第９号　15ｋW150mm水中モーターポンプ	１台	192㎥／時
	浅井戸第10号　11ｋW125mm水中モーターポンプ	１台	117㎥／時
	深井戸No.１　15ｋW125mm水中モーターポンプ	１台	117㎥／時
	深井戸No.２　11ｋW100mm水中モーターポンプ	１台	113㎥／時
	深井戸No.３　11ｋW125mm水中モーターポンプ	１台	117㎥／時
	深井戸No.４　11ｋW125mm水中モーターポンプ	１台	117㎥／時
	深井戸No.５　18.5ｋW150mm水中モーターポンプ	１台	163㎥／時
送水ポンプ	200ｋW電動機直結200mm渦巻ポンプ	４台（順次３台運転）	1,000㎥／時×３＝3,000㎥／時
	75ｋW電動機直結150mm渦巻ポンプ	３台（順次２台運転）	250㎥／時×２＝500㎥／時
非常用発電機	1,500kVA　6,600Ｖ　３相	１台（ディーゼル機関1,508kW直結）	
紫外線照射設備	処理水量	5,600～11,000 ㎥／日	

◆中央・南部配水池（面積48,697㎡）

所　在　地	米子市長砂町１０１９番地１
中央配水池	ステンレス製（46.0m×12.5m×7.0m×２槽）　１池（４槽）　貯水量　16,000㎥ ステンレス製（41.0m×14.0m×7.0m×２槽） ＨＷＬ 53.4m　ＬＷＬ 46.4m
南部配水池	ステンレス製（13.0m×10.0m×7.0m×２槽）　１池（２槽）　貯水量　1,800㎥ ＨＷＬ 76.0m　ＬＷＬ 69.0m

◆福市水源地（面積897㎡）

所　在　地	米子市福市１２８５番地２
集水埋管	ステンレス製スクリーン管（内径1.0m　延長187.0m） コンクリート管（内径1.50m　延長314.0m）
取水ポンプ井	8.2m×4.7m×12.8m
取水ポンプ	22ｋW250mm水中モーターポンプ　３台（順次２台運転） 470㎥／時×２＝940㎥／時

◆日下水源地（面積1,015㎡）

所　在　地	米子市日下１７００番地		
取　水　井	深井戸（内径0.6m　深さ85.0m）		計画取水量　1,700㎥／日
取水ポンプ	7.5ｋW100mm水中モーターポンプ	１台	67.8㎥／時
曝　気　塔	φ2,000×4.0m	１基	
ブロワー	2.2kW	１台	
ポンプ井	5.0m×11.0m×4.0m	１池	容量　220㎥
送水ポンプ	30ｋW100mm多段ポンプ	３台（順次２台運転） 90㎥／時×２＝180㎥／時	
非常用発電機	150kVA　220Ｖ　３相	１台	（ディーゼル機関162kW直結）

◆日下配水池（面積2,699㎡）

所　在　地	米子市日下８番地２
配　水　池	ＲＣ製（7.5m×13.0m×4.0m）　１池(２槽)　貯水量　780㎥ ＨＷＬ 98.5m　ＬＷＬ 94.5m

◆河岡水源地（面積3,008㎡）

所　在　地	米子市河岡１１３２番地		
取　水　井	深井戸（内径0.5m　深さ60.0m）		計画取水量　1,500㎥／日
取水ポンプ	7.5ｋW100mm水中モーターポンプ	１台	97.8㎥／時
ポンプ井	17.5m×8.0m×4.0m ＨＷＬ 25.2m　ＬＷＬ 21.2m	１池（２槽）	貯水量　1,000㎥
配水ポンプ	11ｋW65mm渦巻ポンプ	３台（順次２台運転） 46.8㎥／時×2＝93.6㎥／時	
非常用発電機	75kVA　220Ｖ　３相	１台	（ディーゼル機関110PS直結）

◆日吉津水源地（面積3,699㎡）

所　在　地	西伯郡日吉津村日吉津５８６番地１		
取　水　井	浅井戸（内径1.0m　深さ23.0m）※	計画取水量	0㎥／日
取水ポンプ	15ｋW200mm水中モーターポンプ　※	１台	300㎥／時
ブロアー	45ｋW遊離炭酸除去用	２台（交互運転）	
ポンプ井	19.5m×20.0m×4.0m ＬＷＬ 6.0m	１池（２槽）	貯水量　3,000㎥
配水ポンプ	22ｋW100mm渦巻ポンプ	３台（順次２台運転） 93.8㎥／時×2＝187.6㎥／時	
送水ポンプ	22ｋW100mm渦巻ポンプ	２台（交互運転）	150㎥／時
非常用発電機	75kVA　220Ｖ　３相	１台（ディーゼル機関240PS直結）	

※ 予備水源

◆水浜水源地（面積2,975㎡）

所　在　地	米子市水浜３９９番地１		
取　水　井	浅井戸（内径1.0m　深さ51.18m）	計画取水量	4,000㎥／日
取水ポンプ	11ｋW125mm水中モーターポンプ	１台	108㎥／時
曝　気　塔	φ2,300×4.0m	１基	
ブロアー	3.7ｋW	２台（交互運転）	
ポンプ井	11.4m×15.4m×4.2m ＨＷＬ 28.4m　ＬＷＬ 24.2m	１池（２槽）	貯水量　1,400㎥
配水ポンプ	5.5ｋW65mm渦巻ポンプ	２台（交互運転）	49.8㎥／時
送水ポンプ	30ｋW150mm渦巻ポンプ	２台（交互運転）	250㎥／時
非常用発電機	125kVA　220Ｖ　３相	１台（ディーゼル機関170PS直結）	

◆二本木水源地（面積3,595㎡）

所　在　地	米子市流通町１４６１番地１、２１０番地３、１８２番地２		
取水井	深井戸№１（内径1.0m　深さ31.25m） 深井戸№２（内径1.0m　深さ30.43m） 深井戸№３（内径1.0m　深さ28.43m）	計画取水量 計画取水量 計画取水量	1,340㎥／日 1,990㎥／日 2,470㎥／日
取水ポンプ	深井戸№１　5.5ｋW100mm水中モーターポンプ 深井戸№２　7.5ｋW100mm水中モーターポンプ 深井戸№３　7.5ｋW100mm水中モーターポンプ		72㎥／時 78㎥／時 72㎥／時
曝　気　塔	φ2,400×4.0m	１基	
ブロアー	3.7ｋW	２台（交互運転）	
ポンプ井	21.0m×7.4m×4.0m ＨＷＬ 10.0m　ＬＷＬ 6.0m	１池（２槽）	貯水量　1,200㎥
配水ポンプ	15ｋW80mm渦巻ポンプ　※休止中	２台（交互運転）	90㎥／時
送水ポンプ	22ｋW125mm渦巻ポンプ	３台（順次２台運転） 121.2㎥／時×2＝242.4㎥／時	
非常用発電機	100kVA　220Ｖ　３相	１台　（ディーゼル機関170PS直結）	

◆福井水源地（面積3,581㎡）

所　在　地	米子市淀江町福井４０４番地１
取　水　井	浅井戸第２号（内径0.3m　深さ23.0m）　計画取水量　2,264㎥／日 浅井戸第6-1号（内径0.2m　深さ41.0m）※　計画取水量　0㎥／日 浅井戸第6-2号（内径0.1m　深さ40.9m）※　計画取水量　0㎥／日 深井戸№6-3（内径0.2m　深さ57.4m）　計画取水量　500㎥／日
取水ポンプ	浅井戸第２号　7.5ｋW100mm渦巻ポンプ　２台（交互運転）　120㎥／時 浅井戸第6-1号　2.2ｋW40mm水中モーターポンプ※　１台　12.6㎥／時 浅井戸第6-2号　1.5ｋW40mm渦巻ポンプ※　１台　20㎥／時 深井戸№6-3　7.5ｋW65mm渦巻ポンプ　１台　21㎥／時
ポンプ井	6.6m×6.8m×2.2m　１池（２槽）　有効容量　195㎥
送水ポンプ	18.5ｋW100mm多段ポンプ　４台（順次２台運転） 55.2㎥／時×2＝110.4㎥／時
非常用発電機	150kVA　210Ｖ　３相　１台（ディーゼル機関120kW直結） （第２水源地）55kVA　210Ｖ　３相　１台（ディーゼル機関 72PS直結）

※　浅井戸第6-1号及び浅井戸第6-2号は予備水源

◆福井配水池（面積2,443㎡）

配　水　池	ＰＣ製（内径21.0m　有効水深6.0m）　１池　貯水容量　2,070㎥ ＨＷＬ 62.0m ＬＷＬ 56.0m

◆西尾原水源地（面積395㎡）

所　在　地	米子市泉１３２８番地３、淀江町西尾原宝ヶ瀬２番地１４
取　水　井	深井戸№１（内径0.2m　深さ161.0m）※　計画取水量　0㎥／日 深井戸№２（内径0.3m　深さ100.0m）　計画取水量　1,000㎥／日
取水ポンプ	深井戸№１　18.5ｋW100mm水中モーターポンプ　１台　72㎥／時 深井戸№２　22ｋW100mm水中モーターポンプ　１台　60㎥／時

※　深井戸№１は予備水源

◆西尾原配水池（面積1,344㎡）

配　水　池	ＰＣ製（内径18.0m　有効水深6.0m）　１池　貯水容量　1,500㎥ ＨＷＬ 103.0m　ＬＷＬ 97.0m

◆稲吉水源地（面積170㎡）

所　在　地	米子市淀江町稲吉１１６８番地１１２			
取　水　井	深井戸（内径0.25m　深さ160.0m）※		計画取水量	0㎥／日
取水ポンプ	3.7ｋW50mm水中モーターポンプ　※	1台		9㎥／時
受　水　池	3.4m×2.0m×4.0m	1池	有効水量	27㎥

※ 予備水源

◆稲吉配水池（面積390㎡）

配　水　池	ＲＣ製（6.0m×7.1m×3.0m） HWL 68.0m　LWL 65.0m	1池（２槽）	容量　128㎥

※ 休止中

◆稲吉減圧水槽（面積5㎡）

減圧水槽	ＲＣ製（2.0m×1.5m×1.5m）	1池	容量　5㎥

※ 休止中

◆高井谷水源地（面積72㎡）

所　在　地	米子市淀江町高井谷２０３番地５			
取　水　井	深井戸（内径0.2m　深さ103.0m）		計画取水量	270㎥／日
取水ポンプ	7.5ｋW50mm水中モーターポンプ	1台		11.3㎥／時

◆高井谷配水池（面積508㎡）

配　水　池	ＲＣ製（3.3m×10.7m×2.0m） HWL 88.0m　LWL 86.0m	1池（２槽）	容量　141㎥

◆本宮水源地（面積71㎡）

所　在　地	米子市淀江町本宮大向３２４番地２			
取　水　枡	湧水　取水枡（2.0m×4.0m×1.5m）	1か所	計画取水量	126㎥／日
取水ポンプ	0.75ｋW32mm水中モーターポンプ	1台		5.4㎥／時
	1.5ｋW32mm水中モーターポンプ	1台		5.4㎥／時

◆本宮配水池（面積229㎡）

所　在　地	米子市淀江町本宮宇後谷４２５番地３		
配　水　池	ＲＣ製（3.0m×4.0m×2.0m）	1池	容量　24㎥
	ＲＣ製（3.5m×4.0m×2.0m）	1池	容量　28㎥
	HWL 139.7m　LWL 137.7m		

◆河岡送水ポンプ場（面積136㎡）

所　在　地	米子市河岡１０５８番地１		
送水ポンプ	15ｋW100mm多段ポンプ　※休止中	２台（交互運転）	126㎥／時
受　水　槽	6.7m×3.6m×3.0m	２池（２槽）	容量　140㎥

◇陰田町加圧ポンプ場（面積58㎡）

加圧ポンプ	15ｋW65mm渦巻ポンプ	２台（交互運転）	25.2㎥／時

◇ビラ大山加圧ポンプ場（西尾原水源地内）

加圧ポンプ	7.5ｋW40mm渦巻ポンプ	３台	15㎥／時×３＝45㎥／時
非常用発電機	55KVA　220Ｖ　３相	１台	（ディーゼル機関71PS直結）

◆石州府水源地（面積639㎡）

所　在　地	米子市石州府７６５番地４		
取　水　井	深井戸（内径0.3m　深さ100.0m）	計画取水量	2,000㎥／日
取水ポンプ	18.5ｋW125mm水中モーターポンプ	１台	83.4㎥／時

⑵　配水管等の布設状況

導・送・配水管【管種別】　（単位　m）

管　　種	導　水　管	送　水　管	配　水　管 口径75mm以上	配　水　管 口径50mm以下	計
耐震鋳鉄管	956.4	2,726.3	155,309.9	0.0	158,992.6
鋳鉄管	4,670.0	14,128.4	597,724.7	0.0	616,523.1
耐震ステンレス管（溶接）	28.1	241.3	806.4	0.0	1,075.8
ステンレス管	0.0	0.0	221.2	24.4	245.6
耐震鋼管（溶接）	34.3	877.7	10,630.6	0.0	11,542.6
鋼管	13.6	1,757.1	1,589.9	998.0	4,358.6
配水用ポリエチレン管（ＨＰＰＥ）	349.1	1,839.6	36,885.3	104,364.6	143,438.6
1種2層ポリエチレン管（ＰＥ）	0.0	0.0	0.0	64,061.5	64,061.5
ビニール管	15.5	1,630.9	63,091.2	241,184.2	305,921.8
石綿管	0.0	0.0	38.0	0.0	38.0
合　　計	6,067.0	23,201.3	866,297.2	410,632.7	1,306,198.2
			1,276,929.9		

管路耐震化率	（耐震管延長/管路延長）×100	24.1%
基幹管路耐震化率	（基幹管路※耐震管延長/基幹管路延長）×100	32.5%

※導水管・送水管及び主要配水管

導・送・配水管【口径別】

導水管延長　（単位　m）

口　　径	令和６年度末総延長	増　　減	令和７年度末総延長
50mm 以下	81.1	0.0	81.1
75mm	55.6	0.0	55.6
100mm	0.0	0.0	0.0
150mm	336.1	0.0	336.1
200mm	1,396.4	0.0	1,396.4
250mm	52.7	0.0	52.7
300mm	1,266.6	0.0	1,266.6
350mm	0.0	0.0	0.0
400mm	0.0	0.0	0.0
500mm	1,265.1	0.0	1,265.1
600mm	1,103.0	0.0	1,103.0
700mm	310.4	0.0	310.4
1,000mm	200.0	0.0	200.0
1,500mm	0.0	0.0	0.0
合　　計	6,067.0	0.0	6,067.0

送水管延長　　（単位　m）

口　　径	令和６年度末総延長	増　　減	令和７年度末総延長
50mm 以下	3,018.0	0.0	3,018.0
75mm	329.7	0.0	329.7
100mm	0.0	0.0	0.0
150mm	52.8	0.0	52.8
200mm	3,870.3	0.0	3,870.3
250mm	3,230.9	0.0	3,230.9
300mm	7,658.3	0.0	7,658.3
350mm	65.0	0.0	65.0
400mm	4,061.7	0.0	4,061.7
500mm	0.0	0.0	0.0
600mm	0.0	0.0	0.0
700mm	0.0	0.0	0.0
800mm	914.6	0.0	914.6
1,000mm	0.0	0.0	0.0
合　　計	23,201.3	0.0	23,201.3

配水管延長 ※受贈財産（共同管・給水管寄付採納分）延長含む。　　（単位　m）

口　　径	令和６年度末総延長	増　　減	令和７年度末総延長
50mm 以下	409,144.2	1,488.5	410,632.7
75mm	74,766.2	1,609.6	76,375.8
100mm	382,796.8	△ 1,132.5	381,664.3
125mm	11.0	0.0	11.0
150mm	207,413.1	852.2	208,265.3
200mm	74,862.7	33.2	74,895.9
250mm	36,644.0	317.6	36,961.6
300mm	24,929.1	323.2	25,252.3
350mm	6,976.7	△ 28.3	6,948.4
400mm	13,400.1	△ 1,182.2	12,217.9
500mm	22,851.1	0.0	22,851.1
600mm	12,389.4	0.0	12,389.4
800mm	6,827.0	0.0	6,827.0
1,000mm	1,637.2	0.0	1,637.2
合　　計	1,274,648.6	2,281.3	1,276,929.9

総　合　計	1,303,916.9	2,281.3	1,306,198.2

(3) メーター設置数

（単位　　個）

年度＼口径(mm)	13	20	25	40	50	75	100	150	200	合　計
令和　3	78,591	3,728	1,510	924	309	99	28	4	0	85,193
4	79,102	3,810	1,501	931	309	99	28	4	0	85,784
5	79,372	3,856	1,507	933	311	100	27	4	0	86,110
6	80,766	3,970	1,535	939	321	99	27	4	0	87,661
7	**81,226**	**4,022**	**1,526**	**944**	**323**	**99**	**27**	**4**	**0**	**88,171**
7年　4月	33	△ 2	1	1	0	0	0	0	0	33
5	56	△ 1	△ 3	1	0	0	0	0	0	53
6	1	0	1	0	0	0	0	0	0	2
7	81	4	2	0	0	0	0	0	0	87
8	41	0	0	0	0	0	0	0	0	41
9	24	1	△ 2	0	0	0	0	0	0	23
10	46	5	△ 2	△ 1	1	0	0	0	0	49
11	22	5	△ 2	0	1	0	0	0	0	26
12	35	15	2	△ 1	0	0	0	0	0	51
8年　1	24	4	0	0	0	0	0	0	0	28
2	57	18	△ 1	0	0	0	0	0	0	74
3	40	3	△ 5	5	0	0	0	0	0	43
合　計	460	52	△ 9	5	2	0	0	0	0	510

(4) 消火栓設置数

（単位　　基）

年度＼区分	地　上　式	地　下　式	合　　計
令和　3	441	3,008	3,449
4	441	3,021	3,462
5	436	3,034	3,470
6	436	3,044	3,480
7	**435**	**3,049**	**3,484**

４　給水及び業務の状況

⑴　指定給水装置工事事業者一覧表

⑵　配水量及び有収水量

⑶　給水普及状況

⑷　口径別使用水量及び料金

⑸　用途別使用水量及び料金

⑹　水量区分別使用水量及び料金

⑺　電力使用量

⑻　薬品使用量

⑼　水質検査結果表

⑽　気象状況

⑾　修繕工事件数

⑿　給水装置工事件数

⒀　漏水調査実施状況

(1) 指定給水装置工事事業者一覧表

指定番号	事業所の名称	電話番号
1	米子ガス産業（株）	33-3431
2	（株）モチダ	27-1651
5	曽我工業（株）	25-1186
6	（有）三和水道工業所	22-4914
10	（株）中電工米子営業所	33-3771
12	大和設備（株）	0857-29-5541
16	山陰冷暖（株）米子営業所	22-7468
17	（株）三徳興産	26-0508
21	（株）大山設備	32-8164
22	大幸設備工業　（有）	32-9615
24	（有）舩原設備工業	24-0807
26	（株）シンセイ	35-6560
27	（有）テック	37-1715
28	（有）アイシン	29-3222
29	シンセイ技研（株）米子営業所	35-5866
30	足立燃料（有）	45-2131
31	（有）車尾設備工業	33-0234
32	（有）橋本工業所	45-3230
34	（有）会見設備	64-2451
36	（株）大丸水機	56-3860
37	浦安工業（株）山陰営業所	24-2547
39	（有）モロユ水道	54-2227
41	（株）ウチダレック	33-4748
42	山陰酸素エンジニアリング（株）安来営業所	0854-22-3386
43	（株）アスタス	0854-23-0006
45	（有）はしもと	66-2021
46	（株）向井	29-0830
48	武良設備（有）	45-6536
50	（株）太陽水道工事	0852-22-3204
53	（有）シオテック	27-3683

指定番号	事業所の名称	電話番号
54	松岡建設（有）	54-3031
60	アクアシステム（株）	0854-22-3538
61	（株）丸福	56-2821
62	山陰水道工業（株）	0852-24-3849
68	（有）山岡建築サービス	28-6245
71	（有）本田工務店	32-2511
72	（有）浜田設備	21-9667
73	（有）寺本商店	42-3056
76	（有）幸大建設	32-2837
77	ネヒラ設備	45-3072
78	（有）ダイワ鋼商	27-5019
80	ケーティー住設（有）	24-5400
83	（有）米設工業	34-3904
85	（有）幸栄設備	45-7706
87	（有）文化企画	0854-23-0534
88	（株）足立水道設備	0858-55-1221
90	サンテックス（株）	37-1230
92	（有）小林設備	26-1038
93	泉空調設備（有）安来出張所	0854-23-1508
94	（株）ＫＲＳ	39-0711
98	（有）藤原建築工務店	62-0954
102	（有）高広工業	26-5881
109	（合）壽山設備	29-5298
111	浜田水道設備	44-6797
112	島根電工（株）　安来営業所	0854-22-2399
115	（株）みたこ土建	39-7173
117	（有）高見水道	0854-28-6606
124	（株）三伸総合設備	34-6443
129	管鳥工業	39-6639
130	（株）中国ネオ	31-2286
131	渡辺商会	27-4892
133	天満設備	29-2565

指定番号	事業所の名称	電話番号
134	（株）松本油店	21-0090
142	青木設備	090-9065-0009
144	（有）日南住設	0859-82-0555
145	（株）オンチョウ	0852-22-0330
148	（株）クラシアン	0120-500-500
150	（有）カネサダ設備	0867-44-2657
151	（有）信方水道設備	0858-55-7466
153	（有）山下水道設備	0858-58-3970
155	アイワ設備工業（有）	0858-37-4593
157	（有）田中礼二商店	56-3141
158	（有）松澤組	56-3724
160	（有）徳山商店	42-3438
161	山石産業（株）	42-2051
162	（有）中島工業	62-0908
164	西克	42-3261
165	（有）市村商店	45-0358
169	（有）長谷川電器サービス	27-0110
170	（有）パイプフレンド	22-1324
171	コーワ建設（有）	45-4122
173	（有）協同設備	27-6060
175	大成工業（株）	32-1137
176	（有）戸田油店	42-2748
178	ヤストモ設備	29-1841
185	（株）松東電機	27-4141
186	新開工業	33-2462
187	松本設備	62-7346
190	（有）ホームケア渡部建築	28-8487
192	（株）伯水工務店	0854-37-0620
193	水道屋あきさと	21-3939
197	（有）いづはら	24-0568
199	（株）ハッピーガスフォーラム	33-1901
200	（株）ミテック	26-5200

指定番号	事業所の名称	電話番号
202	（有）藤井水道工務店	0854-22-2462
203	（有）渡辺商店	45-0537
206	（有）ヒロ設備工業	22-8676
207	（株）平井組	34-6821
208	新和設備工業（株）	0852-24-5716
211	（株）清水設備	57-6163
213	ヤスカタ水道（株）	0859-36-8382
215	（有）圭設備工業	44-7320
217	（株）岡田商店	33-5151
218	タナカ設備	29-2529
219	日ノ丸産業（株）米子支店	37-1711
222	ヤマネ設備	66-3859
223	（株）ジョウショウ	0852-54-1930
224	口村設備	23-3576
225	島根水道（株）松江支店	0852-21-5774
228	江原農園	26-0012
229	広島ガス住設（株）根雨営業所	0859-72-0155
231	広瀬設備	090-2000-9401
233	足立設備工業	21-7818
234	（株）大協組	27-0611
235	上田設備（株）	30-3801
237	（有）共栄住設	0852-27-2163
238	（有）花本工業	0852-72-2358
239	（株）ＤＡＹＳ	21－9702
240	三菱電機システムサービス（株）	0852-23-3291
242	（株）Ｎ－Ｖｉｓｉｏｎ	082-275-5227
243	（有）昇和設備	0858-35-4643
244	（有）長原電化工事	24-1833
246	山本メンテナンス	49-3077
247	黒見設備	21-4284
248	ヤマフク	0859-54-6011
249	松谷設備	21-2539

指定番号	事業所の名称	電話番号
250	（株）松白設備	0852-21-0910
251	イワタニ山陰（株）米子支店	0852-26-7771
253	（株）オオヒロ	0857-26-1007
254	広島ガスエナジー（株）	（米子支店） 29-9711
255	シバタ設備（株）	57-4760
256	（株）豊和設備	0852-22-4463
257	（有）青空カンパニー	25-1991
258	（有）山陰日化サービス	0852-21-0030
259	（株）うるわし興業	30-3909
260	ＧＧエナジーワークス	080-1947-3117
261	（株）蒼進	0857-51-0351
262	（株）門岡設備	27-4330
263	阿部便利店	090-5699-7971
264	（株）エヌテック	21-8685
266	水道修繕センター山陰	0120-131-311
267	（有）キグチ	24-0648
268	吉岡設備	42-3372
269	日本海設備（株）	57-5262
270	（有）ケイ・エス・エンタープライズ	21-7220
271	河崎設備（株）	29-1607
272	（株）ジーテック	0857-50-0380
274	（株）アースアンドウォーター米子営業所	080-7558-1159
275	（株）イースマイル	06-7739-2525
276	（有）新晃	44-3281
277	ふなこし施工	57-7502
278	（株）タニシ	28-5501
279	（株）タカギ	093-962-0941
280	一畑住設（株）	0852-67-2556
281	（有）モリスイ	26-1459
283	（株）カワカミ住設	0859-57-8680
284	（株）諸遊工業	090-7976-0974
285	伊藤忠エネクスホームライフ（株）中国支社松江営業所	0852-21-0043

指定番号	事業所の名称	電話番号
286	米子管工事業協同組合	32-7570
287	(有)第一設備工業	0857-24-4341
288	(有)安田設備	48-2703
289	いわさハウス(株)	090-8999-8936
290	(株)上下水道センター島根営業所	0120-101-033
291	圓工事（有）	0852-31-6664
292	(株)生田電器	37-5551
293	アストモスリテイリング（株）中国カンパニー山陰支店	33-2521
294	ヤモリ建築	080-4269-8670
295	（株）コーアガス島根	0852-36-6661
296	東伯ガス産業（株）	0858-53-2211
297	大和設備倉吉（株）	0858-23-2211
299	（株）美咲	0859-37-5533
300	ウォーターパートナー	0857-51-1975
301	（株）ユービーライフしまね水道メンテナンス	084-983-1474
302	平井工業（株）	27-1655
303	（株）Ｙ－ＲＥＦＯＲＭ	090-3634-6245
304	（株）高宮電気	0852-60-1900
305	（株）レックプロパティ	38-6666
306	環境建設（株）	30-3117
	令和８年３月31日現在　178者	

(2) 配水量及び有収水量

年　度	総配水量(㎥)	配　水　量(㎥)			有収水量(㎥)	有収率(%)
		一日最大	一日最小	一日平均		
昭和　元	194,238	1,188	476	798	-	-
5	587,532	2,511	991	1,607	-	-
10	919,998	3,902	1,680	2,516	-	-
15	1,673,892	6,212	2,746	4,570	-	-
20	2,193,074	7,937	4,122	6,003	-	-
25	2,766,440	10,393	5,741	7,579	-	-
30	3,459,796	13,136	5,965	9,453	2,223,300	64.3
35	6,155,490	23,588	13,472	16,864	4,680,720	76.0
40	10,133,450	38,028	19,967	27,763	8,064,315	79.6
45	16,416,572	55,968	35,429	44,977	13,527,250	82.4
50	20,201,333	71,236	40,539	55,195	17,373,482	86.0
55	22,422,530	70,782	44,320	61,431	19,059,156	85.0
60	23,688,961	86,600	46,520	64,901	20,504,573	86.6
平成　元	24,460,223	82,312	52,055	67,014	21,297,576	87.1
5	24,379,628	77,705	54,083	66,794	21,877,145	89.7
10	25,342,408	82,760	55,142	69,431	22,843,006	90.1
15	24,878,807	84,348	57,076	67,975	22,552,931	90.7
20	24,499,954	77,332	56,458	67,123	22,280,811	90.9
21	24,144,338	74,851	59,054	66,149	22,028,922	91.2
22	24,604,069	78,274	60,327	67,408	22,444,573	91.2
23	23,846,346	74,409	55,423	65,154	21,731,865	91.1
24	23,608,335	74,404	56,504	64,680	21,635,380	91.6
25	23,383,943	72,863	55,761	64,066	21,516,729	92.0
26	22,902,958	70,264	54,449	62,748	21,018,399	91.8
27	23,142,831	86,254	56,414	63,232	20,915,146	90.4
28	23,161,807	72,108	55,648	63,457	21,069,336	91.0
29	23,134,971	77,743	54,769	63,383	21,097,835	91.2
30	22,624,165	70,888	54,598	61,984	20,782,335	91.9
令和　元	22,336,388	68,057	54,106	61,028	20,427,719	91.5
2	22,558,185	79,762	54,926	61,803	20,541,184	91.1
3	22,200,309	67,273	55,128	60,823	20,220,833	91.1
4	21,841,009	70,842	52,398	59,838	19,809,013	90.7
5	21,446,220	66,485	51,947	58,596	19,509,304	91.0
6	21,479,812	64,321	53,398	58,688	19,559,706	91.2
7	**21,598,304**	**64,320**	**53,557**	**59,173**	**19,433,537**	**90.0**

(3) 給水普及状況

年　度	給　水　戸　数（戸）				給　水　人　口（人）			
	米　子	境　港	日吉津	計	米　子	境　港	日吉津	計
昭和　元	2,179	－	－	2,179	9,390	－	－	9,390
5	3,704	－	－	3,704	16,668	－	－	16,668
10	4,479	－	－	4,479	20,629	－	－	20,629
15	5,086	－	－	5,086	24,143	－	－	24,143
20	4,833	－	－	4,833	22,763	－	－	22,763
25	7,159	－	－	7,159	35,208	－	－	35,208
30	9,018	－	－	9,018	48,581	－	－	48,581
35	16,459	1,566	－	18,025	82,295	7,830	－	90,125
40	21,155	3,959	－	25,114	94,774	17,736	－	112,510
45	27,744	6,443	－	34,187	104,927	25,238	－	130,165
50	34,558	8,402	－	42,960	118,508	28,794	－	147,302
55	39,082	9,718	－	48,800	127,384	30,568	－	157,952
60	41,007	10,465	784	52,256	131,079	35,711	2,873	169,663
平成　元	43,080	11,074	816	54,970	131,369	36,000	2,914	170,283
5	45,494	11,836	841	58,171	132,482	36,124	2,860	171,466
10	49,858	12,515	950	63,323	138,126	36,576	2,941	177,643
15	51,937	12,943	1,078	65,958	141,342	36,826	3,164	181,332
20	56,766	13,142	1,248	71,156	149,495	35,698	3,281	188,474
21	57,159	13,238	1,248	71,645	149,462	35,460	3,318	188,240
22	57,468	13,339	1,246	72,053	149,299	35,367	3,386	188,052
23	57,884	13,427	1,257	72,568	149,395	35,233	3,378	188,006
24	58,411	13,527	1,288	73,226	149,131	34,803	3,453	187,387
25	58,996	13,623	1,297	73,916	149,201	34,745	3,458	187,404
26	59,508	13,662	1,305	74,475	148,757	34,484	3,457	186,698
27	59,955	13,731	1,327	75,013	148,307	34,116	3,461	185,884
28	60,533	13,695	1,407	75,635	147,836	33,702	3,497	185,035
29	60,453	13,717	1,426	75,596	147,363	33,396	3,530	184,289
30	60,805	13,681	1,436	75,922	146,861	33,104	3,522	183,487
令和　元	61,282	13,791	1,448	76,521	146,462	32,993	3,505	182,960
2	61,774	13,860	1,508	77,142	146,038	32,724	3,558	182,320
3	62,019	13,917	1,484	77,420	145,466	32,499	3,589	181,554
4	62,310	14,016	1,501	77,827	144,706	32,276	3,615	180,597
5	62,583	14,166	1,511	78,260	143,481	32,058	3,589	179,128
6	62,810	14,240	1,536	78,586	142,550	31,711	3,611	177,872
7	63,205	14,328	1,539	79,072	141,684	31,334	3,576	176,594

年　度	行政区域内人口（人）				水 道 普 及 率（%）			
	米　子	境　港	日吉津	計	米　子	境　港	日吉津	計
昭和　元	31,114	－	－	31,114	30.2	－	－	30.2
5	33,626	－	－	33,626	49.6	－	－	49.6
10	36,635	－	－	36,635	56.3	－	－	56.3
15	47,198	－	－	47,198	51.1	－	－	51.1
20	45,121	－	－	45,121	50.4	－	－	50.4
25	58,661	－	－	58,661	60.0	－	－	60.0
30	90,024	－	－	90,024	54.0	－	－	54.0
35	96,493	33,713	－	130,206	85.3	23.2	－	69.2
40	100,381	33,845	－	134,226	94.4	52.4	－	83.8
45	106,362	35,542	－	141,904	98.7	71.0	－	91.7
50	119,964	37,450	－	157,414	98.8	76.9	－	93.6
55	128,162	38,463	－	166,625	99.4	79.5	－	94.8
60	131,721	38,528	2,873	173,122	99.5	92.7	100.0	98.0
平成　元	132,011	38,321	2,914	173,246	99.5	93.9	100.0	98.2
5	134,124	37,957	2,860	174,941	99.5	95.2	100.0	98.6
10	138,768	37,966	2,941	179,705	99.5	96.3	100.0	98.9
15	141,984	37,993	3,164	183,141	99.5	96.9	100.0	99.0
20	150,137	36,668	3,296	190,101	99.6	97.4	99.5	99.1
21	150,104	36,410	3,333	189,847	99.6	97.4	99.5	99.2
22	149,941	36,297	3,401	189,639	99.6	97.4	99.6	99.2
23	150,037	36,134	3,393	189,564	99.6	97.5	99.6	99.2
24	149,773	35,708	3,468	188,949	99.6	97.5	99.6	99.2
25	149,843	35,622	3,473	188,938	99.6	97.5	99.6	99.2
26	149,399	35,354	3,472	188,225	99.6	97.5	99.6	99.2
27	148,949	34,972	3,476	187,397	99.6	97.6	99.6	99.2
28	148,478	34,547	3,512	186,537	99.6	97.6	99.6	99.2
29	148,005	34,226	3,545	185,776	99.6	97.6	99.6	99.2
30	147,503	33,919	3,537	184,959	99.6	97.6	99.6	99.2
令和　元	147,104	33,730	3,520	184,354	99.6	97.8	99.6	99.2
2	146,680	33,433	3,558	183,671	99.6	97.9	100.0	99.3
3	146,108	33,011	3,589	182,708	99.6	98.4	100.0	99.4
4	145,348	32,774	3,615	181,737	99.6	98.5	100.0	99.4
5	144,123	32,525	3,589	180,237	99.6	98.6	100.0	99.4
6	143,192	32,159	3,611	178,962	99.6	98.6	100.0	99.4
7	142,326	31,765	3,576	177,667	99.5	98.6	100.0	99.4

(4) 口径別使用水量及び料金

年度	メーターの口径(mm)	13						
		件数(平均)	使用水量 ㎥／年	1件当り使用水量 ㎥／月	構成比 %	使用料金 円／年	1件当り使用料金 円／月	構成比 %
令和3	米子	57,141	10,394,264	15.2	65.5	1,328,220,709	1,937	56.5
	境港	12,834	2,451,539	15.9	61.4	311,418,027	2,022	49.4
	日吉津	1,378	283,100	17.1	79.0	35,881,038	2,170	70.5
	計	71,353	13,128,903	15.3	64.9	1,675,519,774	1,957	55.2
4	米子	57,331	10,197,553	14.8	65.7	1,304,248,963	1,896	56.7
	境港	12,920	2,420,984	15.6	61.6	307,859,904	1,986	49.6
	日吉津	1,396	279,167	16.7	80.6	35,307,645	2,108	72.7
	計	71,647	12,897,704	15.0	65.1	1,647,416,512	1,916	55.4
5	米子	57,500	9,999,475	14.5	65.4	1,281,511,267	1,857	56.3
	境港	13,031	2,373,884	15.2	61.2	302,387,258	1,934	49.1
	日吉津	1,403	277,839	16.5	81.7	35,054,840	2,082	74.0
	計	71,934	12,651,198	14.7	64.8	1,618,953,365	1,876	55.1
6	米子	57,673	9,999,581	14.4	65.0	1,283,558,218	1,855	55.8
	境港	13,093	2,374,490	15.1	61.2	302,981,993	1,928	49.1
	日吉津	1,420	277,417	16.3	81.0	35,097,432	2,060	73.3
	計	72,186	12,651,488	14.6	64.5	1,621,637,643	1,872	54.7
7	**米子**	**58,010**	**9,880,030**	**14.2**	**64.9**	**1,271,648,369**	**1,827**	**55.6**
	境港	**13,191**	**2,341,394**	**14.8**	**60.9**	**299,919,531**	**1,895**	**48.9**
	日吉津	**1,425**	**280,096**	**16.4**	**77.9**	**35,783,254**	**2,093**	**69.3**
	計	**72,626**	**12,501,520**	**14.3**	**64.3**	**1,607,351,154**	**1,844**	**54.5**

※消費税含む。

年　度	メーターの口径（mm）	20						
		件　数（平均）	使用水量 ㎥／年	1件当り使用水量 ㎥／月	構成比 %	使用料金 円／年	1件当り使用料金 円／月	構成比 %
令和3	米　子	2,820	769,282	22.7	4.8	119,189,813	3,522	5.1
	境　港	588	175,236	24.8	4.4	27,962,875	3,963	4.4
	日吉津	60	20,539	28.5	5.7	3,135,552	4,355	6.1
	計	3,468	965,057	23.2	4.8	150,288,240	3,611	5.0
4	米　子	2,885	745,649	21.5	4.8	115,909,221	3,348	5.0
	境　港	607	178,739	24.5	4.5	28,520,942	3,916	4.6
	日吉津	62	19,985	26.9	5.8	3,066,519	4,122	6.3
	計	3,554	944,373	22.1	4.8	147,496,682	3,458	5.0
5	米　子	2,924	736,386	21.0	4.8	115,072,251	3,280	5.1
	境　港	618	172,873	23.3	4.5	27,555,526	3,716	4.5
	日吉津	65	20,411	26.2	6.0	3,147,298	4,035	6.6
	計	3,607	929,670	21.5	4.8	145,775,075	3,368	5.0
6	米　子	2,934	739,419	21.0	4.8	116,008,984	3,295	5.0
	境　港	623	174,628	23.4	4.5	27,941,718	3,738	4.5
	日吉津	66	21,142	26.7	6.2	3,275,131	4,135	6.8
	計	3,623	935,189	21.5	4.8	147,225,833	3,386	5.0
7	**米　子**	**2,976**	**732,637**	**20.5**	**4.8**	**115,607,079**	**3,237**	**5.1**
	境　港	**620**	**167,237**	**22.5**	**4.4**	**26,705,548**	**3,589**	**4.4**
	日吉津	**66**	**21,222**	**26.8**	**5.9**	**3,277,210**	**4,138**	**6.3**
	計	**3,662**	**921,096**	**21.0**	**4.7**	**145,589,837**	**3,313**	**4.9**

年　度	メーターの口径（mm）	25						
		件　数（平均）	使用水量 ㎥／年	1件当り使用水量 ㎥／月	構成比 %	使用料金 円／年	1件当り使用料金 円／月	構成比 %
令和3	米　子	1,178	799,792	56.6	5.0	136,029,704	9,623	5.8
	境　港	248	153,623	51.6	3.8	27,003,064	9,074	4.3
	日吉津	24	14,114	49.0	4.0	2,596,832	9,017	5.1
	計	1,450	967,529	55.6	4.8	165,629,600	9,519	5.5
4	米　子	1,182	791,475	55.8	5.1	135,236,231	9,534	5.9
	境　港	247	155,097	52.3	3.9	27,508,834	9,281	4.4
	日吉津	24	13,798	47.9	4.0	2,572,854	8,934	5.3
	計	1,453	960,370	55.1	4.8	165,317,919	9,481	5.6
5	米　子	1,170	783,501	55.8	5.1	134,745,104	9,597	5.9
	境　港	247	153,238	51.7	4.0	27,216,962	9,183	4.4
	日吉津	26	12,537	40.2	3.7	2,364,933	7,580	5.0
	計	1,443	949,276	54.8	4.9	164,326,999	9,490	5.6
6	米　子	1,165	784,295	56.1	5.1	135,240,893	9,674	5.9
	境　港	251	161,578	53.6	4.2	28,947,807	9,611	4.7
	日吉津	27	14,830	45.8	4.3	2,728,304	8,421	5.7
	計	1,443	960,703	55.5	4.9	166,917,004	9,639	5.6
7	**米　子**	**1,157**	**775,740**	**55.9**	**5.1**	**134,069,645**	**9,656**	**5.9**
	境　港	**250**	**163,840**	**54.6**	**4.3**	**29,118,144**	**9,706**	**4.7**
	日吉津	**27**	**17,737**	**54.7**	**4.9**	**3,163,171**	**9,763**	**6.1**
	計	**1,434**	**957,317**	**55.6**	**4.9**	**166,350,960**	**9,667**	**5.6**

年　度	メーターの口径(mm)	40						
		件　数(平均)	使用水量 ㎥／年	1件当り使用水量 ㎥／月	構成比 %	使用料金 円／年	1件当り使用料金 円／月	構成比 %
令和3	米　子	715	1,652,180	192.6	10.4	286,352,775	33,374	12.2
	境　港	164	386,100	196.2	9.7	76,457,385	38,850	12.1
	日吉津	11	13,518	102.4	3.8	2,711,272	20,540	5.3
	計	890	2,051,798	192.1	10.1	365,521,432	34,225	12.0
4	米　子	718	1,623,078	188.4	10.5	281,451,757	32,666	12.2
	境　港	163	355,433	181.7	9.0	69,749,699	35,659	11.2
	日吉津	11	13,259	100.4	3.8	2,671,606	20,239	5.5
	計	892	1,991,770	186.1	10.1	353,873,062	33,060	11.9
5	米　子	725	1,622,195	186.5	10.6	283,493,180	32,585	12.4
	境　港	159	342,214	179.4	8.8	67,563,944	35,411	11.0
	日吉津	11	13,397	101.5	3.9	2,700,424	20,458	5.7
	計	895	1,977,806	184.2	10.1	353,757,548	32,938	12.0
6	米　子	728	1,651,666	189.1	10.7	290,915,506	33,301	12.6
	境　港	161	355,895	184.2	9.2	70,738,643	36,614	11.5
	日吉津	11	12,647	95.8	3.7	2,546,926	19,295	5.3
	計	900	2,020,208	187.1	10.3	364,201,075	33,722	12.3
7	**米　子**	**727**	**1,609,264**	**184.5**	**10.6**	**283,314,376**	**32,475**	**12.4**
	境　港	**160**	**348,680**	**181.6**	**9.1**	**69,459,275**	**36,177**	**11.3**
	日吉津	**12**	**13,246**	**92.0**	**3.7**	**2,653,016**	**18,424**	**5.1**
	計	**899**	**1,971,190**	**182.7**	**10.1**	**355,426,667**	**32,946**	**12.0**

年　度	メーターの口径（mm）	50						
		件　数（平均）	使用水量 ㎥／年	1件当り使用水量 ㎥／月	構成比 %	使用料金 円／年	1件当り使用料金 円／月	構成比 %
令和3	米　子	230	1,106,587	400.9	7.0	212,598,097	77,028	9.0
	境　港	67	391,857	487.4	9.8	83,741,608	104,156	13.3
	日吉津	4	6,888	143.5	1.9	1,675,128	34,899	3.3
	計	301	1,505,332	416.8	7.4	298,014,833	82,507	9.8
4	米　子	230	1,096,592	397.3	7.1	211,439,826	76,609	9.2
	境　港	68	372,197	456.1	9.5	79,904,819	97,923	12.9
	日吉津	4	8,032	167.3	2.3	1,894,017	39,459	3.9
	計	302	1,476,821	407.5	7.5	293,238,662	80,916	9.9
5	米　子	233	1,139,285	407.5	7.4	222,715,658	79,655	9.8
	境　港	66	369,233	466.2	9.5	79,794,524	100,751	13.0
	日吉津	4	7,532	156.9	2.2	1,825,445	38,030	3.9
	計	303	1,516,050	417.0	7.8	304,335,627	83,701	10.3
6	米　子	236	1,167,631	412.3	7.6	229,434,364	81,015	10.0
	境　港	67	347,262	431.9	8.9	75,374,062	93,749	12.2
	日吉津	5	8,285	138.1	2.4	1,969,752	32,829	4.1
	計	308	1,523,178	412.1	7.8	306,778,178	83,003	10.3
7	**米　子**	**238**	**1,206,780**	**422.5**	**7.9**	**238,078,415**	**83,361**	**10.4**
	境　港	**66**	**360,528**	**455.2**	**9.4**	**78,305,512**	**98,871**	**12.8**
	日吉津	**5**	**11,930**	**198.8**	**3.3**	**2,768,161**	**46,136**	**5.4**
	計	**309**	**1,579,238**	**425.9**	**8.1**	**319,152,088**	**86,071**	**10.8**

年　度	メーターの口径（mm）	75						
		件　数（平均）	使用水量 ㎥／年	1件当り使用水量 ㎥／月	構成比 %	使用料金 円／年	1件当り使用料金 円／月	構成比 %
令和3	米　子	69	642,768	776.3	4.1	149,579,638	180,652	6.3
	境　港	22	244,461	926.0	6.1	56,349,286	213,444	9.0
	日吉津	4	17,518	365.0	4.9	4,333,025	90,271	8.5
	計	95	904,747	793.6	4.5	210,261,949	184,440	6.9
4	米　子	70	594,504	707.7	3.8	138,119,360	164,428	6.0
	境　港	20	241,953	1,008.1	6.2	55,931,485	233,048	9.0
	日吉津	3	10,307	286.3	3.0	2,641,582	73,377	5.4
	計	93	846,764	758.7	4.3	196,692,427	176,248	6.6
5	米　子	71	591,996	694.8	3.9	137,747,061	161,675	6.0
	境　港	20	230,463	960.3	5.9	53,310,049	222,125	8.7
	日吉津	3	6,708	186.3	2.0	1,878,875	52,191	4.0
	計	94	829,167	735.1	4.3	192,935,985	171,043	6.6
6	米　子	71	630,498	740.0	4.1	146,592,130	172,056	6.4
	境　港	20	226,884	945.4	5.8	52,289,224	217,872	8.5
	日吉津	3	6,506	180.7	1.9	1,884,018	52,334	3.9
	計	94	863,888	765.9	4.4	200,765,372	177,983	6.8
7	**米　子**	**71**	**619,564**	**727.2**	**4.1**	**143,809,036**	**168,790**	**6.3**
	境　港	**20**	**220,975**	**920.7**	**5.8**	**50,889,849**	**212,041**	**8.3**
	日吉津	**5**	**14,066**	**234.4**	**3.9**	**3,650,896**	**60,848**	**7.1**
	計	**96**	**854,605**	**741.8**	**4.4**	**198,349,781**	**172,179**	**6.7**

年　度	メーターの口径（mm）	100						
		件　数（平均）	使用水量 ㎥／年	1件当り使用水量 ㎥／月	構成比 %	使用料金 円／年	1件当り使用料金 円／月	構成比 %
令和3	米　子	18	322,768	1,494.3	2.0	78,401,298	362,969	3.3
	境　港	7	30,561	363.8	0.8	8,998,438	107,124	1.4
	日吉津	0	0	0.0	0.0	0	0	0.0
	計	25	353,329	1,177.8	1.8	87,399,736	291,332	2.9
4	米　子	18	279,132	1,292.3	1.8	68,370,324	316,529	3.0
	境　港	7	34,634	412.3	0.9	9,874,314	117,551	1.6
	日吉津	0	0	0.0	0.0	0	0	0.0
	計	25	313,766	1,045.9	1.6	78,244,638	260,815	2.6
5	米　子	18	245,405	1,136.1	1.6	60,641,906	280,750	2.7
	境　港	7	50,158	597.1	1.3	13,435,941	159,952	2.2
	日吉津	0	0	0.0	0.0	0	0	0.0
	計	25	295,563	985.2	1.5	74,077,847	246,926	2.5
6	米　子	18	243,219	1,126.0	1.6	60,208,488	278,743	2.6
	境　港	7	48,252	574.4	1.2	12,943,578	154,090	2.1
	日吉津	0	0	0.0	0.0	0	0	0.0
	計	25	291,471	971.6	1.5	73,152,066	243,840	2.5
7	**米　子**	**18**	**236,171**	**1,093.4**	**1.6**	**58,687,218**	**271,700**	**2.6**
	境　港	**7**	**42,371**	**504.4**	**1.1**	**11,617,908**	**138,308**	**1.9**
	日吉津	**0**	**0**	**0.0**	**0.0**	**0**	**0**	**0.0**
	計	**25**	**278,542**	**928.5**	**1.4**	**70,305,126**	**234,350**	**2.4**

年度	メーターの口径(mm)	150						
		件数(平均)	使用水量 ㎥／年	1件当り使用水量 ㎥／月	構成比 %	使用料金 円／年	1件当り使用料金 円／月	構成比 %
令和3	米子	2	120,184	5,007.7	0.8	25,800,625	1,075,026	1.1
	境港	2	151,594	6,316.4	3.8	36,406,498	1,516,937	5.8
	日吉津	0	0	0.0	0.0	0	0	0.0
	計	4	271,778	5,662.0	1.3	62,207,123	1,295,982	2.1
4	米子	2	140,372	5,848.8	0.9	31,011,570	1,292,149	1.3
	境港	2	163,866	6,827.8	4.2	39,211,084	1,633,795	6.3
	日吉津	0	0	0.0	0.0	0	0	0.0
	計	4	304,238	6,338.3	1.5	70,222,654	1,462,972	2.4
5	米子	2	122,566	5,106.9	0.8	26,882,543	1,120,106	1.2
	境港	2	176,373	7,348.9	4.5	42,073,079	1,753,045	6.8
	日吉津	0	0	0.0	0.0	0	0	0.0
	計	4	298,939	6,227.9	1.5	68,955,622	1,436,575	2.3
6	米子	2	106,064	4,419.3	0.7	23,349,658	972,902	1.0
	境港	2	185,504	7,729.3	4.8	44,184,450	1,841,019	7.2
	日吉津	0	0	0.0	0.0	0	0	0.0
	計	4	291,568	6,074.3	1.5	67,534,108	1,406,961	2.3
7	**米子**	**2**	**110,922**	**4,621.8**	**0.7**	**24,430,370**	**1,017,932**	**1.1**
	境港	**2**	**189,222**	**7,884.3**	**4.9**	**45,021,662**	**1,875,903**	**7.3**
	日吉津	**0**	**0**	**0.0**	**0.0**	**0**	**0**	**0.0**
	計	**4**	**300,144**	**6,253.0**	**1.5**	**69,452,032**	**1,446,917**	**2.4**

年　度	メーターの口径（mm）	200						
		件　数（平均）	使用水量 ㎥／年	1件当り使用水量 ㎥／月	構成比 %	使用料金 円／年	1件当り使用料金 円／月	構成比 %
令和3	米　子	0	0	0.0	0.0	0	0	0.0
	境　港	0	0	0.0	0.0	0	0	0.0
	日吉津	0	0	0.0	0.0	0	0	0.0
	計	0	0	0.0	0.0	0	0	0.0
4	米　子	0	0	0.0	0.0	0	0	0.0
	境　港	0	0	0.0	0.0	0	0	0.0
	日吉津	0	0	0.0	0.0	0	0	0.0
	計	0	0	0.0	0.0	0	0	0.0
5	米　子	0	0	0.0	0.0	0	0	0.0
	境　港	0	0	0.0	0.0	0	0	0.0
	日吉津	0	0	0.0	0.0	0	0	0.0
	計	0	0	0.0	0.0	0	0	0.0
6	米　子	0	0	0.0	0.0	0	0	0.0
	境　港	0	0	0.0	0.0	0	0	0.0
	日吉津	0	0	0.0	0.0	0	0	0.0
	計	0	0	0.0	0.0	0	0	0.0
7	**米　子**	**0**	**0**	**0.0**	**0.0**	**0**	**0**	**0.0**
	境　港	**0**	**0**	**0.0**	**0.0**	**0**	**0**	**0.0**
	日吉津	**0**	**0**	**0.0**	**0.0**	**0**	**0**	**0.0**
	計	**0**	**0**	**0.0**	**0.0**	**0**	**0**	**0.0**

年度	メーターの口径(mm)	随時 件数(平均)	使用水量 ㎥／年	1件当り使用水量 ㎥／月	構成比 %	使用料金 円／年	1件当り使用料金 円／月	構成比 %
令和3	米子	772	60,794	6.6	0.4	15,619,167	1,686	0.7
	境港	101	9,058	7.5	0.2	2,141,546	1,767	0.3
	日吉津	17	2,508	12.3	0.7	593,228	2,908	1.2
	計	890	72,360	6.8	0.4	18,353,941	1,719	0.6
4	米子	792	62,367	6.6	0.4	16,137,274	1,698	0.7
	境港	117	9,136	6.5	0.2	2,315,986	1,650	0.4
	日吉津	18	1,704	7.9	0.5	438,910	2,032	0.9
	計	927	73,207	6.6	0.4	18,892,170	1,698	0.6
5	米子	786	51,783	5.5	0.3	14,796,890	1,569	0.6
	境港	119	8,336	5.8	0.2	2,303,317	1,613	0.4
	日吉津	18	1,516	7.0	0.4	400,183	1,853	0.8
	計	923	61,635	5.6	0.3	17,500,390	1,580	0.6
6	米子	772	52,979	5.7	0.3	15,384,669	1,661	0.7
	境港	108	7,459	5.8	0.2	2,149,629	1,659	0.3
	日吉津	16	1,575	8.2	0.5	394,000	2,052	0.8
	計	896	62,013	5.8	0.3	17,928,298	1,667	0.6
7	**米子**	**775**	**60,778**	**6.5**	**0.4**	**16,776,251**	**1,804**	**0.7**
	境港	**117**	**8,041**	**5.7**	**0.2**	**2,228,267**	**1,587**	**0.4**
	日吉津	**17**	**1,066**	**5.2**	**0.3**	**360,611**	**1,768**	**0.7**
	計	**909**	**69,885**	**6.4**	**0.4**	**19,365,129**	**1,775**	**0.7**

年度	メーターの口径(mm)	合計 件数(平均)	使用水量 ㎥／年	1件当り使用水量 ㎥／月	構成比 %	使用料金 円／年	1件当り使用料金 円／月	構成比 %
令和3	米子	62,945	15,868,619	21.0	100.0	2,351,791,826	3,114	100.0
	境港	14,033	3,994,029	23.7	100.0	630,478,727	3,744	100.0
	日吉津	1,498	358,185	19.9	100.0	50,926,075	2,833	100.0
	計	78,476	20,220,833	21.5	100.0	3,033,196,628	3,221	100.0
4	米子	63,228	15,530,722	20.5	100.0	2,301,924,526	3,034	100.0
	境港	14,151	3,932,039	23.2	100.0	620,877,067	3,656	100.0
	日吉津	1,518	346,252	19.0	100.0	48,593,133	2,668	100.0
	計	78,897	19,809,013	20.9	100.0	2,971,394,726	3,138	100.0
5	米子	63,429	15,292,592	20.1	100.0	2,277,605,860	2,992	100.0
	境港	14,269	3,876,772	22.6	100.0	615,640,600	3,595	100.0
	日吉津	1,530	339,940	18.5	100.0	47,371,998	2,580	100.0
	計	79,228	19,509,304	20.5	100.0	2,940,618,458	3,093	100.0
6	米子	63,599	15,375,352	20.1	100.0	2,300,692,910	3,015	100.0
	境港	14,332	3,881,952	22.6	100.0	617,551,104	3,591	100.0
	日吉津	1,548	342,402	18.4	100.0	47,895,563	2,578	100.0
	計	79,479	19,599,706	20.6	100.0	2,966,139,577	3,110	100.0
7	米子	63,974	15,231,886	19.8	100.0	2,286,420,759	2,978	100.0
	境港	14,433	3,842,288	22.2	100.0	613,265,696	3,541	100.0
	日吉津	1,557	359,363	19.2	100.0	51,656,319	2,765	100.0
	計	79,964	19,433,537	20.3	100.0	2,951,342,774	3,076	100.0

(5) 用途別使用水量及び料金

年度	区分	一般用 件数（平均）	使用水量 ㎥／年	1件当り使用水量 ㎥／月	構成比 %	使用料金 円／年	1件当り使用料金 円／月	構成比 %
令和3	米子	54,631	11,782,421	18.0	74.3	1,488,249,686	2,270	63.3
	境港	12,338	2,584,597	17.5	64.7	324,672,605	2,193	51.5
	日吉津	1,299	286,440	18.4	80.0	35,856,499	2,300	70.4
	計	68,268	14,653,458	17.9	72.5	1,848,778,790	2,257	61.0
4	米子	54,871	11,538,404	17.5	74.3	1,458,031,896	2,214	63.3
	境港	12,438	2,545,213	17.1	64.7	320,149,437	2,145	51.6
	日吉津	1,319	282,243	17.8	81.5	35,288,267	2,229	72.6
	計	68,628	14,365,860	17.4	72.5	1,813,469,600	2,202	61.0
5	米子	55,082	11,305,884	17.1	73.9	1,432,532,702	2,167	62.9
	境港	12,561	2,489,803	16.5	64.2	313,681,332	2,081	51.0
	日吉津	1,329	280,800	17.6	82.6	35,022,475	2,196	73.9
	計	68,972	14,076,487	17.0	72.2	1,781,236,509	2,152	60.6
6	米子	55,297	11,312,950	17.0	73.6	1,436,422,132	2,165	62.4
	境港	12,637	2,492,087	16.4	64.2	314,721,852	2,075	51.0
	日吉津	1,347	281,066	17.4	82.1	35,276,021	2,182	73.7
	計	69,281	14,086,103	16.9	71.9	1,786,420,005	2,149	60.2
7	**米子**	**55,687**	**11,182,632**	**16.7**	**73.4**	**1,422,674,804**	**2,129**	**62.2**
	境港	**12,733**	**2,462,716**	**16.1**	**64.1**	**312,024,964**	**2,042**	**50.9**
	日吉津	**1,352**	**286,885**	**17.7**	**79.8**	**36,522,063**	**2,251**	**70.7**
	計	**69,772**	**13,932,233**	**16.6**	**71.7**	**1,771,221,831**	**2,115**	**60.0**

※消費税含む。

年度	区分	浴場用 件数（平均）	使用水量 ㎥／年	1件当り使用水量 ㎥／月	構成比 %	使用料金 円／年	1件当り使用料金 円／月	構成比 %
令和3	米子	1	1,928	160.7	0.0	354,329	29,527	0.0
	境港	0	0	0.0	0.0	0	0	0.0
	日吉津	0	0	0.0	0.0	0	0	0.0
	計	1	1,928	160.7	0.0	354,329	29,527	0.0
4	米子	1	1,731	144.3	0.0	318,140	26,512	0.0
	境港	0	0	0.0	0.0	0	0	0.0
	日吉津	0	0	0.0	0.0	0	0	0.0
	計	1	1,731	144.3	0.0	318,140	26,512	0.0
5	米子	1	1,835	152.9	0.0	337,246	28,104	0.0
	境港	0	0	0.0	0.0	0	0	0.0
	日吉津	0	0	0.0	0.0	0	0	0.0
	計	1	1,835	152.9	0.0	337,246	28,104	0.0
6	米子	1	1,671	139.3	0.0	307,119	25,593	0.0
	境港	0	0	0.0	0.0	0	0	0.0
	日吉津	0	0	0.0	0.0	0	0	0.0
	計	1	1,671	139.3	0.0	307,119	25,593	0.0
7	**米子**	**0**	**0**	**0.0**	**0.0**	**0**	**0**	**0.0**
	境港	**0**	**0**	**0.0**	**0.0**	**0**	**0**	**0.0**
	日吉津	**0**	**0**	**0.0**	**0.0**	**0**	**0**	**0.0**
	計	**0**	**0**	**0.0**	**0.0**	**0**	**0**	**0.0**

区分 / 年度		官公署用						
		件数（平均）	使用水量 ㎥／年	1件当り使用水量 ㎥／月	構成比 %	使用料金 円／年	1件当り使用料金 円／月	構成比 %
令和3	米子	673	350,110	43.4	2.2	88,496,329	10,958	3.8
	境港	193	255,991	110.5	6.4	63,043,020	27,221	10.0
	日吉津	25	4,799	16.0	1.3	1,412,835	4,709	2.8
	計	891	610,900	57.1	3.0	152,952,184	14,305	5.0
4	米子	673	322,926	40.0	2.1	82,517,339	10,218	3.6
	境港	195	269,236	115.1	6.8	65,846,772	28,140	10.6
	日吉津	24	5,278	18.3	1.5	1,526,301	5,300	3.1
	計	892	597,440	55.8	3.0	149,890,412	14,003	5.0
5	米子	672	319,235	39.6	2.1	81,791,743	10,143	3.6
	境港	195	282,562	120.8	7.3	68,732,079	29,373	11.2
	日吉津	24	3,933	13.7	1.2	1,292,932	4,489	2.7
	計	891	605,730	56.7	3.1	151,816,754	14,199	5.2
6	米子	672	323,731	40.1	2.1	82,977,968	10,290	3.6
	境港	196	297,323	126.4	7.7	72,399,212	30,782	11.7
	日吉津	24	4,164	14.5	1.2	1,313,997	4,562	2.7
	計	892	625,218	58.4	3.2	156,691,177	14,639	5.3
7	**米子**	**634**	**315,986**	**41.5**	**2.1**	**80,894,555**	**10,633**	**3.5**
	境港	**191**	**291,843**	**127.3**	**7.6**	**71,251,834**	**31,087**	**11.6**
	日吉津	**22**	**2,934**	**11.1**	**0.8**	**1,100,651**	**4,169**	**2.1**
	計	**847**	**610,763**	**60.1**	**3.1**	**153,247,040**	**15,077**	**5.2**

区分 / 年度		学校用						
		件数（平均）	使用水量 ㎥／年	1件当り使用水量 ㎥／月	構成比 %	使用料金 円／年	1件当り使用料金 円／月	構成比 %
令和3	米子	151	366,322	202.2	2.3	80,776,932	44,579	3.4
	境港	35	53,920	128.4	1.4	11,882,151	28,291	1.9
	日吉津	2	7,002	291.8	2.0	1,510,620	62,943	3.0
	計	188	427,244	189.4	2.1	94,169,703	41,742	3.1
4	米子	150	353,883	196.6	2.3	78,722,971	43,735	3.4
	境港	36	57,995	134.2	1.5	13,002,914	30,099	2.1
	日吉津	2	7,162	298.4	2.1	1,551,158	64,632	3.2
	計	188	419,040	185.7	2.1	93,277,043	41,346	3.1
5	米子	151	354,037	195.4	2.3	78,940,034	43,565	3.5
	境港	35	47,774	113.7	1.2	10,688,246	25,448	1.7
	日吉津	2	7,709	321.2	2.3	1,659,446	69,144	3.5
	計	188	409,520	181.5	2.1	91,287,726	40,464	3.1
6	米子	149	365,768	204.6	2.4	81,778,323	45,737	3.6
	境港	34	43,127	105.7	1.1	9,597,429	23,523	1.6
	日吉津	2	7,402	308.4	2.2	1,589,475	66,228	3.3
	計	185	416,297	187.5	2.1	92,965,227	41,876	3.1
7	**米子**	**149**	**365,295**	**204.3**	**2.4**	**81,977,073**	**45,848**	**3.6**
	境港	**34**	**40,962**	**100.4**	**1.1**	**9,231,862**	**22,627**	**1.5**
	日吉津	**2**	**9,317**	**388.2**	**2.6**	**2,020,131**	**84,172**	**3.9**
	計	**185**	**415,574**	**187.2**	**2.1**	**93,229,066**	**41,995**	**3.2**

区分 / 年度		病院用						
		件数（平均）	使用水量 ㎥／年	1件当り使用水量 ㎥／月	構成比 %	使用料金 円／年	1件当り使用料金 円／月	構成比 %
令和3	米子	326	832,621	212.8	5.2	182,012,361	46,527	7.7
	境港	65	149,125	191.2	3.8	31,967,637	40,984	5.1
	日吉津	8	7,830	81.6	2.2	1,694,398	17,650	3.3
	計	399	989,576	206.7	4.9	215,674,396	45,045	7.1
4	米子	328	817,975	207.8	5.3	179,135,204	45,512	7.8
	境港	64	134,414	175.0	3.4	28,748,653	37,433	4.6
	日吉津	9	7,767	71.9	2.2	1,691,312	15,660	3.5
	計	401	960,156	199.5	4.8	209,575,169	43,553	7.1
5	米子	324	768,553	197.7	5.0	168,214,457	43,265	7.4
	境港	62	134,245	180.4	3.5	28,703,681	38,580	4.7
	日吉津	11	5,495	41.6	1.6	1,320,098	10,001	2.8
	計	397	908,293	190.7	4.7	198,238,236	41,612	6.7
6	米子	320	743,316	193.6	4.8	162,463,217	42,308	7.1
	境港	61	127,901	174.7	3.3	27,448,262	37,498	4.4
	日吉津	11	4,048	30.7	1.2	1,054,933	7,992	2.2
	計	392	875,265	186.1	4.5	190,966,412	40,597	6.4
7	**米子**	**323**	**757,505**	**195.4**	**5.0**	**165,872,826**	**42,795**	**7.3**
	境港	**59**	**127,976**	**180.8**	**3.3**	**27,450,456**	**38,772**	**4.5**
	日吉津	**10**	**3,882**	**32.4**	**1.1**	**998,466**	**8,321**	**1.9**
	計	**392**	**889,363**	**189.1**	**4.6**	**194,321,748**	**41,310**	**6.6**

区分 / 年度		事務所用						
		件数（平均）	使用水量 ㎥／年	1件当り使用水量 ㎥／月	構成比 %	使用料金 円／年	1件当り使用料金 円／月	構成比 %
令和3	米子	1,597	250,628	13.1	1.6	49,364,290	2,576	2.1
	境港	362	99,600	22.9	2.5	19,796,207	4,557	3.1
	日吉津	40	6,068	12.6	1.7	998,421	2,080	1.9
	計	1,999	356,296	14.9	1.8	70,158,918	2,925	2.3
4	米子	1,605	246,619	12.8	1.6	49,117,077	2,550	2.1
	境港	361	99,181	22.9	2.5	19,448,461	4,489	3.1
	日吉津	39	5,889	12.6	1.7	957,316	2,046	2.0
	計	2,005	351,689	14.6	1.8	69,522,854	2,890	2.3
5	米子	1,603	239,648	12.5	1.6	48,376,683	2,515	2.1
	境港	362	109,881	25.3	2.8	22,368,554	5,149	3.6
	日吉津	38	5,411	11.9	1.6	892,421	1,957	1.9
	計	2,003	354,940	14.8	1.8	71,637,658	2,980	2.4
6	米子	1,591	239,798	12.6	1.6	48,860,064	2,559	2.1
	境港	360	98,280	22.8	2.5	19,931,938	4,614	3.2
	日吉津	37	5,557	12.5	1.6	897,863	2,022	1.9
	計	1,988	343,635	14.4	1.8	69,689,865	2,921	2.3
7	**米子**	**1,590**	**237,481**	**12.4**	**1.6**	**49,035,822**	**2,570**	**2.1**
	境港	**361**	**92,423**	**21.3**	**2.4**	**18,898,667**	**4,363**	**3.1**
	日吉津	**38**	**5,466**	**12.0**	**1.5**	**901,915**	**1,978**	**1.7**
	計	**1,989**	**335,370**	**14.1**	**1.7**	**68,836,404**	**2,884**	**2.3**

年度	区分	営業用						
		件数（平均）	使用水量 ㎥／年	1件当り使用水量 ㎥／月	構成比 %	使用料金 円／年	1件当り使用料金 円／月	構成比 %
令和3	米子	3,013	1,896,215	52.4	11.9	365,560,578	10,111	15.6
	境港	545	288,290	44.1	7.2	54,130,370	8,277	8.6
	日吉津	47	39,825	70.6	11.1	7,829,768	13,883	15.4
	計	3,605	2,224,330	51.4	11.0	427,520,716	9,883	14.1
4	米子	3,002	1,853,849	51.5	11.9	356,109,317	9,885	15.5
	境港	545	293,981	45.0	7.5	55,127,266	8,429	8.9
	日吉津	47	32,167	57.0	9.3	6,080,594	10,781	12.5
	計	3,594	2,179,997	50.5	11.0	417,317,177	9,676	14.0
5	米子	2,996	1,904,895	53.0	12.5	367,384,660	10,219	16.1
	境港	540	281,728	43.5	7.3	52,603,762	8,118	8.5
	日吉津	48	30,407	52.8	8.9	5,645,979	9,802	11.9
	計	3,584	2,217,030	51.5	11.4	425,634,401	9,897	14.5
6	米子	2,992	1,990,569	55.4	12.9	387,761,820	10,800	16.9
	境港	537	287,452	44.6	7.4	54,011,110	8,382	8.7
	日吉津	51	33,269	54.4	9.7	6,129,338	10,015	12.8
	計	3,580	2,311,290	53.8	11.8	447,902,268	10,426	15.1
7	**米子**	**3,008**	**1,986,424**	**55.0**	**13.0**	**388,370,514**	**10,759**	**17.0**
	境港	**537**	**283,627**	**44.0**	**7.4**	**53,274,651**	**8,267**	**8.7**
	日吉津	**55**	**44,916**	**68.1**	**12.5**	**8,548,383**	**12,952**	**16.5**
	計	**3,600**	**2,314,967**	**53.6**	**11.9**	**450,193,548**	**10,421**	**15.3**

区分 / 年度		工場用						
		件数（平均）	使用水量 ㎥／年	1件当り使用水量 ㎥／月	構成比 %	使用料金 円／年	1件当り使用料金 円／月	構成比 %
令和3	米子	162	281,248	144.7	1.8	59,337,699	30,524	2.5
	境港	163	532,228	272.1	13.3	116,294,984	59,456	18.5
	日吉津	3	1,752	48.7	0.5	273,577	7,599	0.5
	計	328	815,228	207.1	4.0	175,906,260	44,692	5.8
4	米子	164	281,249	142.9	1.8	59,240,151	30,102	2.6
	境港	160	499,801	260.3	12.7	109,383,955	56,971	17.6
	日吉津	3	1,892	52.6	0.5	291,617	8,100	0.6
	計	327	782,942	199.5	4.0	168,915,723	43,047	5.7
5	米子	163	287,789	147.1	1.9	60,834,407	31,101	2.7
	境港	159	498,235	261.1	12.9	109,540,803	57,411	17.8
	日吉津	3	1,996	55.4	0.6	307,300	8,536	0.6
	計	325	788,020	202.1	4.0	170,682,510	43,765	5.8
6	米子	162	286,725	147.5	1.9	60,901,555	31,328	2.6
	境港	159	503,723	264.0	13.0	110,378,614	57,850	17.9
	日吉津	3	2,654	73.7	0.8	425,755	11,827	0.9
	計	324	793,102	204.0	4.0	171,705,924	44,163	5.8
7	**米子**	**162**	**267,752**	**137.7**	**1.8**	**56,902,400**	**29,271**	**2.5**
	境港	**157**	**508,256**	**269.8**	**13.2**	**111,584,065**	**59,227**	**18.2**
	日吉津	**3**	**2,748**	**76.3**	**0.8**	**437,916**	**12,164**	**0.8**
	計	**322**	**778,756**	**201.5**	**4.0**	**168,924,381**	**43,717**	**5.7**

年度	区分	その他						
		件数（平均）	使用水量 ㎥／年	1件当り使用水量 ㎥／月	構成比 %	使用料金 円／年	1件当り使用料金 円／月	構成比 %
令和3	米子	1,619	46,332	2.4	0.3	22,020,455	1,133	0.9
	境港	231	21,220	7.7	0.5	6,550,207	2,363	1.0
	日吉津	57	1,961	2.9	0.5	756,729	1,106	1.5
	計	1,907	69,513	3.0	0.3	29,327,391	1,282	1.0
4	米子	1,642	51,719	2.6	0.3	22,595,157	1,147	1.0
	境港	235	23,082	8.2	0.6	6,853,623	2,430	1.1
	日吉津	57	2,150	3.1	0.6	767,658	1,122	1.6
	計	1,934	76,951	3.3	0.4	30,216,438	1,302	1.0
5	米子	1,651	58,933	3.0	0.4	24,397,038	1,231	1.1
	境港	236	24,208	8.5	0.6	7,018,826	2,478	1.1
	日吉津	57	2,673	3.9	0.8	831,164	1,215	1.8
	計	1,944	85,814	3.7	0.4	32,247,028	1,382	1.1
6	米子	1,643	57,845	2.9	0.4	23,836,043	1,209	1.0
	境港	240	24,600	8.5	0.6	6,913,058	2,400	1.1
	日吉津	57	2,667	3.9	0.8	814,181	1,190	1.7
	計	1,940	85,112	3.7	0.4	31,563,282	1,356	1.1
7	**米子**	**1,646**	**58,033**	**2.9**	**0.4**	**23,916,514**	**1,211**	**1.0**
	境港	**244**	**26,444**	**9.0**	**0.7**	**7,320,930**	**2,500**	**1.2**
	日吉津	**58**	**2,149**	**3.1**	**0.6**	**766,183**	**1,101**	**1.5**
	計	**1,948**	**86,626**	**3.7**	**0.4**	**32,003,627**	**1,369**	**1.1**

区分 / 年度		随時						
		件数（平均）	使用水量 ㎥／年	1件当り使用水量 ㎥／月	構成比 %	使用料金 円／年	1件当り使用料金 円／月	構成比 %
令和3	米子	772	60,794	6.6	0.4	15,619,167	1,686	0.7
	境港	101	9,058	7.5	0.2	2,141,546	1,767	0.3
	日吉津	17	2,508	12.3	0.7	593,228	2,908	1.2
	計	890	72,360	6.8	0.4	18,353,941	1,719	0.6
4	米子	792	62,367	6.6	0.4	16,137,274	1,698	0.7
	境港	117	9,136	6.5	0.2	2,315,986	1,650	0.4
	日吉津	18	1,704	7.9	0.5	438,910	2,032	0.9
	計	927	73,207	6.6	0.4	18,892,170	1,698	0.6
5	米子	786	51,783	5.5	0.3	14,796,890	1,569	0.6
	境港	119	8,336	5.8	0.2	2,303,317	1,613	0.4
	日吉津	18	1,516	7.0	0.4	400,183	1,853	0.8
	計	923	61,635	5.6	0.3	17,500,390	1,580	0.6
6	米子	772	52,979	5.7	0.3	15,384,669	1,661	0.7
	境港	108	7,459	5.8	0.2	2,149,629	1,659	0.3
	日吉津	16	1,575	8.2	0.5	394,000	2,052	0.8
	計	896	62,013	5.8	0.3	17,928,298	1,667	0.6
7	**米子**	**775**	**60,778**	**6.5**	**0.4**	**16,776,251**	**1,804**	**0.7**
	境港	**117**	**8,041**	**5.7**	**0.2**	**2,228,267**	**1,587**	**0.4**
	日吉津	**17**	**1,066**	**5.2**	**0.3**	**360,611**	**1,768**	**0.7**
	計	**909**	**69,885**	**6.4**	**0.4**	**19,365,129**	**1,775**	**0.7**

年度	区分	合計 件数（平均）	使用水量 ㎥／年	1件当り使用水量 ㎥／月	構成比 %	使用料金 円／年	1件当り使用料金 円／月	構成比 %
令和3	米子	62,945	15,868,619	21.0	100.0	2,351,791,826	3,114	100.0
	境港	14,033	3,994,029	23.7	100.0	630,478,727	3,744	100.0
	日吉津	1,498	358,185	19.9	100.0	50,926,075	2,833	100.0
	計	78,476	20,220,833	21.5	100.0	3,033,196,628	3,221	100.0
4	米子	63,228	15,530,722	20.5	100.0	2,301,924,526	3,034	100.0
	境港	14,151	3,932,039	23.2	100.0	620,877,067	3,656	100.0
	日吉津	1,518	346,252	19.0	100.0	48,593,133	2,668	100.0
	計	78,897	19,809,013	20.9	100.0	2,971,394,726	3,138	100.0
5	米子	63,429	15,292,592	20.1	100.0	2,277,605,860	2,992	100.0
	境港	14,269	3,876,772	22.6	100.0	615,640,600	3,595	100.0
	日吉津	1,530	339,940	18.5	100.0	47,371,998	2,580	100.0
	計	79,228	19,509,304	20.5	100.0	2,940,618,458	3,093	100.0
6	米子	63,599	15,375,352	20.1	100.0	2,300,692,910	3,015	100.0
	境港	14,332	3,881,952	22.6	100.0	617,551,104	3,591	100.0
	日吉津	1,548	342,402	18.4	100.0	47,895,563	2,578	100.0
	計	79,479	19,599,706	20.6	100.0	2,966,139,577	3,110	100.0
7	**米子**	**63,974**	**15,231,886**	**19.8**	**100.0**	**2,286,420,759**	**2,978**	**100.0**
	境港	**14,433**	**3,842,288**	**22.2**	**100.0**	**613,265,696**	**3,541**	**100.0**
	日吉津	**1,557**	**359,363**	**19.2**	**100.0**	**51,656,319**	**2,765**	**100.0**
	計	**79,964**	**19,433,537**	**20.3**	**100.0**	**2,951,342,774**	**3,076**	**100.0**

(6) 水量区分別使用水量及び料金

年度	区分	0 ㎥ ～ 8 ㎥						
		件数（平均）	使用水量 ㎥／年	1件当り使用水量 ㎥／月	構成比 %	使用料金 円／年	1件当り使用料金 円／月	構成比 %
令和3	米子	19,193	861,291	3.7	5.4	219,627,870	954	9.3
	境港	3,888	165,612	3.5	4.2	45,452,029	974	7.2
	日吉津	392	16,796	3.6	4.7	4,463,165	949	8.8
	計	23,473	1,043,699	3.7	5.2	269,543,064	957	8.9
4	米子	19,698	889,514	3.8	5.7	226,122,544	957	9.8
	境港	4,017	174,000	3.6	4.4	47,066,547	976	7.6
	日吉津	404	17,557	3.6	5.1	4,624,691	954	9.5
	計	24,119	1,081,071	3.7	5.5	277,813,782	960	9.3
5	米子	20,263	912,815	3.8	6.0	232,680,545	957	10.2
	境港	4,154	178,752	3.6	4.6	48,549,606	974	7.9
	日吉津	409	18,142	3.7	5.3	4,834,115	985	10.2
	計	24,826	1,109,709	3.7	5.7	286,064,266	960	9.7
6	米子	20,473	913,665	3.7	5.9	235,435,821	958	10.2
	境港	4,236	181,449	3.6	4.7	49,593,142	976	8.0
	日吉津	421	18,361	3.6	5.4	4,905,873	971	10.2
	計	25,130	1,113,475	3.7	5.7	289,934,836	961	9.8
7	**米子**	**21,027**	**931,921**	**3.7**	**6.1**	**241,288,690**	**956**	**10.6**
	境港	**4,383**	**185,155**	**3.5**	**4.8**	**50,873,547**	**967**	**8.3**
	日吉津	**418**	**17,487**	**3.5**	**4.9**	**5,108,303**	**1,018**	**9.9**
	計	**25,828**	**1,134,563**	**3.7**	**5.8**	**297,270,540**	**959**	**10.1**

※消費税含む。

年度	区分	件数（平均）	使用水量 ㎥／年	1件当り使用水量 ㎥／月	構成比 %	使用料金 円／年	1件当り使用料金 円／月	構成比 %
		9 ㎥ ～ 20 ㎥						
令和3	米子	23,656	4,022,657	14.2	25.3	466,025,178	1,642	19.8
	境港	5,444	935,287	14.3	23.4	108,751,801	1,665	17.2
	日吉津	522	90,353	14.4	25.2	10,386,731	1,658	20.4
	計	29,622	5,048,297	14.2	25.0	585,163,710	1,646	19.3
4	米子	24,226	4,111,787	14.1	26.5	476,682,968	1,640	20.7
	境港	5,535	947,851	14.3	24.1	109,973,749	1,656	17.7
	日吉津	553	96,135	14.5	27.8	11,031,787	1,662	22.7
	計	30,314	5,155,773	14.2	26.0	597,688,504	1,643	20.1
5	米子	24,542	4,157,616	14.1	27.2	481,828,943	1,636	21.2
	境港	5,730	978,555	14.2	25.2	113,377,917	1,649	18.4
	日吉津	567	98,377	14.5	28.9	11,266,460	1,656	23.8
	計	30,839	5,234,548	14.1	26.8	606,473,320	1,639	20.6
6	米子	24,543	4,161,896	14.1	27.1	483,112,199	1,640	21.0
	境港	5,721	975,421	14.2	25.1	113,399,907	1,652	18.4
	日吉津	580	99,868	14.3	29.2	11,572,737	1,663	24.2
	計	30,844	5,237,185	14.1	26.7	608,084,843	1,643	20.5
7	**米子**	**24,872**	**4,206,023**	**14.1**	**27.6**	**488,127,983**	**1,635**	**21.3**
	境港	**5,777**	**980,900**	**14.1**	**25.5**	**113,866,287**	**1,643**	**18.6**
	日吉津	**600**	**103,957**	**14.4**	**28.9**	**11,947,519**	**1,659**	**23.1**
	計	**31,249**	**5,290,880**	**14.1**	**27.2**	**613,941,789**	**1,637**	**20.8**

年度	区分	21㎥ ～ 100㎥						
		件数（平均）	使用水量 ㎥／年	1件当り使用水量 ㎥／月	構成比 %	使用料金 円／年	1件当り使用料金 円／月	構成比 %
令和3	米子	18,441	6,712,362	30.3	42.3	865,830,367	3,913	36.8
	境港	4,402	1,601,868	30.3	40.1	207,208,505	3,923	32.9
	日吉津	552	204,518	30.9	57.1	26,300,556	3,970	51.6
	計	23,395	8,518,748	30.3	42.1	1,099,339,428	3,916	36.2
4	米子	17,632	6,378,984	30.1	41.1	822,817,537	3,889	35.7
	境港	4,285	1,553,263	30.2	39.5	201,558,295	3,920	32.5
	日吉津	528	192,909	30.4	55.7	24,779,400	3,911	51.0
	計	22,445	8,125,156	30.2	41.0	1,049,155,232	3,895	35.3
5	米子	16,953	6,093,718	30.0	39.8	786,874,890	3,868	34.5
	境港	4,071	1,464,874	30.0	37.8	190,299,876	3,895	30.9
	日吉津	522	189,596	30.3	55.8	24,341,432	3,886	51.4
	計	21,546	7,748,188	30.0	39.7	1,001,516,198	3,874	34.1
6	米子	16,931	6,087,925	30.0	39.6	786,125,924	3,869	34.2
	境港	4,068	1,463,486	30.0	37.7	190,063,433	3,893	30.8
	日吉津	516	188,469	30.4	55.0	24,255,741	3,917	50.6
	計	21,515	7,739,880	30.0	39.5	1,000,445,098	3,875	33.7
7	**米子**	**16,432**	**5,898,830**	**29.9**	**38.7**	**764,014,284**	**3,875**	**33.4**
	境港	**3,961**	**1,424,221**	**30.0**	**37.1**	**185,382,305**	**3,900**	**30.2**
	日吉津	**504**	**185,726**	**30.7**	**51.7**	**24,027,180**	**3,973**	**46.5**
	計	**20,897**	**7,508,777**	**29.9**	**38.6**	**973,423,769**	**3,882**	**33.0**

年度	区分	101 ㎥ ～ 250 ㎥						
		件数（平均）	使用水量 ㎥／年	1件当り使用水量 ㎥／月	構成比 %	使用料金 円／年	1件当り使用料金 円／月	構成比 %
令和3	米子	499	944,819	157.8	6.0	155,669,859	25,997	6.6
	境港	102	195,666	159.9	4.9	35,734,368	29,195	5.7
	日吉津	10	17,274	144.0	4.8	3,481,891	29,016	6.8
	計	611	1,157,759	157.9	5.7	194,886,118	26,580	6.4
4	米子	510	969,499	158.4	6.2	160,656,529	26,251	7.0
	境港	110	211,300	160.1	5.4	37,615,575	28,497	6.1
	日吉津	10	17,864	148.9	5.2	3,534,596	29,455	7.3
	計	630	1,198,663	158.6	6.1	201,806,700	26,694	6.8
5	米子	515	969,236	156.8	6.3	161,858,160	26,191	7.1
	境港	113	213,047	157.1	5.5	37,599,624	27,728	6.1
	日吉津	10	18,625	155.2	5.5	3,734,804	31,123	7.9
	計	638	1,200,908	156.9	6.2	203,192,588	26,540	6.9
6	米子	499	939,977	157.0	6.1	156,831,567	26,191	6.8
	境港	116	219,756	157.9	5.7	38,473,821	27,639	6.2
	日吉津	12	20,979	145.7	6.1	4,018,034	27,903	8.4
	計	627	1,180,712	156.9	6.0	199,323,422	26,492	6.7
7	**米子**	**493**	**938,317**	**158.6**	**6.2**	**155,682,367**	**26,315**	**6.8**
	境港	**109**	**202,057**	**154.5**	**5.3**	**35,576,781**	**27,199**	**5.8**
	日吉津	**13**	**23,570**	**151.1**	**6.6**	**4,160,327**	**26,669**	**8.1**
	計	**615**	**1,163,944**	**157.7**	**6.0**	**195,419,475**	**26,480**	**6.6**

年度	区分	251 ㎥ ～ 500 ㎥						
		件数（平均）	使用水量 ㎥／年	1件当り使用水量 ㎥／月	構成比 %	使用料金 円／年	1件当り使用料金 円／月	構成比 %
令和3	米子	215	893,707	346.4	5.6	149,674,146	58,013	6.4
	境港	50	203,600	339.3	5.1	34,619,532	57,699	5.5
	日吉津	4	15,515	323.2	4.3	3,142,855	65,476	6.2
	計	269	1,112,822	344.7	5.5	187,436,533	58,066	6.2
4	米子	209	879,362	350.6	5.7	148,627,782	59,261	6.5
	境港	44	185,113	350.6	4.7	32,118,862	60,831	5.2
	日吉津	4	13,571	282.7	3.9	2,728,715	56,848	5.6
	計	257	1,078,046	349.6	5.4	183,475,359	59,493	6.2
5	米子	208	871,962	349.3	5.7	148,347,948	59,434	6.5
	境港	42	176,159	349.5	4.5	30,591,106	60,697	5.0
	日吉津	3	11,322	314.5	3.3	2,272,914	63,137	4.8
	計	253	1,059,443	349.0	5.4	181,211,968	59,688	6.2
6	米子	213	880,693	344.6	5.7	150,620,019	58,928	6.5
	境港	39	157,701	337.0	4.1	27,507,828	58,777	4.5
	日吉津	3	11,963	332.3	3.5	2,477,155	68,810	5.2
	計	255	1,050,357	343.3	5.4	180,605,002	59,021	6.1
7	**米子**	**202**	**828,854**	**341.9**	**5.4**	**142,489,184**	**58,783**	**6.2**
	境港	**45**	**181,401**	**335.9**	**4.7**	**31,911,698**	**59,096**	**5.2**
	日吉津	**4**	**15,062**	**313.8**	**4.2**	**3,263,132**	**67,982**	**6.3**
	計	**251**	**1,025,317**	**340.4**	**5.3**	**177,664,014**	**58,985**	**6.0**

年度	区分	501 ㎥ 以上						
		件数（平均）	使用水量 ㎥／年	1件当り使用水量 ㎥／月	構成比 %	使用料金 円／年	1件当り使用料金 円／月	構成比 %
令和3	米子	169	2,372,989	1,170.1	15.0	479,345,239	236,364	20.4
	境港	46	882,938	1,599.5	22.1	196,570,946	356,107	31.2
	日吉津	1	11,221	935.1	3.2	2,557,649	213,137	5.0
	計	216	3,267,148	1,260.5	16.1	678,473,834	261,757	22.4
4	米子	161	2,239,209	1,159.0	14.4	450,879,892	233,375	19.6
	境港	43	851,376	1,650.0	21.7	190,228,053	368,659	30.6
	日吉津	1	6,512	542.7	1.9	1,455,034	121,253	3.0
	計	205	3,097,097	1,259.0	15.6	642,562,979	261,204	21.6
5	米子	162	2,235,462	1,149.9	14.6	451,218,484	232,108	19.8
	境港	40	857,049	1,785.5	22.1	192,919,154	401,915	31.3
	日吉津	1	2,362	196.8	0.7	522,090	43,508	1.1
	計	203	3,094,873	1,270.5	15.9	644,659,728	264,639	21.9
6	米子	168	2,338,217	1,159.8	15.2	473,182,711	234,714	20.6
	境港	44	876,680	1,660.4	22.6	196,363,344	371,900	31.8
	日吉津	0	1,187	0	0.3	272,023	0	0.1
	計	212	3,216,084	1,264.2	16.4	669,818,078	263,293	22.6
7	**米子**	**173**	**2,367,163**	**1,140.3**	**15.5**	**478,042,000**	**230,271**	**20.9**
	境港	**41**	**860,513**	**1,749.0**	**22.4**	**193,426,811**	**393,144**	**31.5**
	日吉津	**1**	**12,495**	**1,041.3**	**3.5**	**2,789,247**	**232,437**	**5.4**
	計	**215**	**3,240,171**	**1,255.9**	**16.7**	**674,258,058**	**261,340**	**22.8**

年度	区分	随時						
		件数（平均）	使用水量 ㎥／年	1件当り使用水量 ㎥／月	構成比 %	使用料金 円／年	1件当り使用料金 円／月	構成比 %
令和3	米子	772	60,794	6.6	0.4	15,619,167	1,686	0.7
	境港	101	9,058	7.5	0.2	2,141,546	1,767	0.3
	日吉津	17	2,508	12.3	0.7	593,228	2,908	1.2
	計	890	72,360	6.8	0.4	18,353,941	1,719	0.6
4	米子	792	62,367	6.6	0.4	16,137,274	1,698	0.7
	境港	117	9,136	6.5	0.2	2,315,986	1,650	0.4
	日吉津	18	1,704	7.9	0.5	438,910	2,032	0.9
	計	927	73,207	6.6	0.4	18,892,170	1,698	0.6
5	米子	786	51,783	5.5	0.3	14,796,890	1,569	0.6
	境港	119	8,336	5.8	0.2	2,303,317	1,613	0.4
	日吉津	18	1,516	7.0	0.4	400,183	1,853	0.8
	計	923	61,635	5.6	0.3	17,500,390	1,580	0.6
6	米子	772	52,979	5.7	0.3	15,384,669	1,661	0.7
	境港	108	7,459	5.8	0.2	2,149,629	1,659	0.3
	日吉津	16	1,575	8.2	0.5	394,000	2,052	0.8
	計	896	62,013	5.8	0.3	17,928,298	1,667	0.6
7	**米子**	**775**	**60,778**	**6.5**	**0.4**	**16,776,251**	**1,804**	**0.7**
	境港	**117**	**8,041**	**5.7**	**0.2**	**2,228,267**	**1,587**	**0.4**
	日吉津	**17**	**1,066**	**5.2**	**0.3**	**360,611**	**1,768**	**0.7**
	計	**909**	**69,885**	**6.4**	**0.4**	**19,365,129**	**1,775**	**0.7**

年度	区分	合計 件数（平均）	使用水量 ㎥／年	1件当り使用水量 ㎥／月	構成比 %	使用料金 円／年	1件当り使用料金 円／月	構成比 %
令和3	米子	62,945	15,868,619	21.0	100.0	2,351,791,826	3,114	100.0
	境港	14,033	3,994,029	23.7	100.0	630,478,727	3,744	100.0
	日吉津	1,498	358,185	19.9	100.0	50,926,075	2,833	100.0
	計	78,476	20,220,833	21.5	100.0	3,033,196,628	3,221	100.0
4	米子	63,429	15,292,592	20.1	100.0	2,277,605,860	2,992	100.0
	境港	14,269	3,876,772	22.6	100.0	615,640,600	3,595	100.0
	日吉津	1,530	339,940	18.5	100.0	47,371,998	2,580	100.0
	計	79,228	19,509,304	20.5	100.0	2,940,618,458	3,093	100.0
5	米子	63,429	15,292,592	20.1	100.0	2,277,605,860	2,992	100.0
	境港	14,269	3,876,772	22.6	100.0	615,640,600	3,595	100.0
	日吉津	1,530	339,940	18.5	100.0	47,371,998	2,580	100.0
	計	79,228	19,509,304	20.5	100.0	2,940,618,458	3,093	100.0
6	米子	63,599	15,375,352	20.1	100.0	2,300,692,910	3,015	100.0
	境港	14,332	3,881,952	22.6	100.0	617,551,104	3,591	100.0
	日吉津	1,548	342,402	18.4	100.0	47,895,563	2,578	100.0
	計	79,479	19,599,706	20.6	100.0	2,966,139,577	3,110	100.0
7	**米子**	**63,974**	**15,231,886**	**19.8**	**100.0**	**2,286,420,759**	**2,978**	**100.0**
	境港	**14,433**	**3,842,288**	**22.2**	**100.0**	**613,265,696**	**3,541**	**100.0**
	日吉津	**1,557**	**359,363**	**19.2**	**100.0**	**51,656,319**	**2,765**	**100.0**
	計	**79,964**	**19,433,537**	**20.3**	**100.0**	**2,951,342,774**	**3,076**	**100.0**

(7) 電力使用量

区分 年度	車尾 水源地	戸上 水源地	日下 水源地	河岡 水源地	日吉津 水源地	水浜 水源地	二本木 水源地	福井 水源地
令和 3	1,438,010	4,961,242	271,590	112,250	4,606	143,389	100,223	241,789
4	1,413,633	4,826,324	290,908	109,880	2,498	160,944	91,219	302,691
5	1,418,787	4,583,541	296,719	105,650	2,167	224,871	41,889	291,690
6	1,258,203	4,631,296	282,248	112,636	3,117	200,671	56,556	281,823
7	**1,407,524**	**4,564,514**	**238,884**	**111,064**	**3,075**	**101,824**	**75,256**	**282,562**
7年 4月	108,685	372,811	16,580	8,712	256	11,361	4,418	22,930
5	112,259	381,132	18,414	9,498	273	9,134	4,182	23,966
6	112,592	379,329	19,505	9,686	244	7,589	4,000	23,051
7	127,045	411,529	21,110	10,048	259	5,756	22,763	24,994
8	123,044	392,472	22,279	9,003	266	6,263	8,799	24,349
9	121,418	358,252	21,283	8,865	249	7,430	3,661	22,855
10	115,721	374,166	20,760	8,987	258	4,521	3,650	24,211
11	104,729	368,608	20,900	8,372	250	9,095	4,031	22,910
12	121,636	392,851	21,584	9,051	287	11,014	4,126	24,434
8年 1	124,774	393,737	21,258	9,297	246	12,158	5,827	24,163
2	112,516	349,242	17,000	9,116	236	10,606	4,895	21,409
3	123,105	390,385	18,211	10,429	251	6,897	4,904	23,290
一月平均	117,294	380,376	19,907	9,255	256	8,485	6,271	23,547
一日平均	3,856	12,506	654	304	8	279	206	774

（単位　kWh）

西尾原 水源地	稲　吉 水源地	本　宮 水源地	高井谷 水源地	石州府 水源地	水源地合計	福　　市 ポンプ場	総　合　計
194,576	0	7,805	51,729		7,527,209	143,550	7,670,759
192,202	0	8,732	38,999		7,438,030	146,270	7,584,300
187,003	0	8,428	38,180		7,198,925	165,620	7,364,545
182,650	0	8,065	44,423	30,743	7,092,431	162,095	7,254,526
185,910	**0**	**7,890**	**44,508**	**201,346**	**7,224,357**	**154,417**	**7,378,774**
18,090	0	671	3,676	15,897	584,087	12,729	596,816
14,595	0	663	3,728	16,642	594,486	13,720	608,206
13,272	0	702	3,783	18,118	591,871	12,387	604,258
16,096	0	699	4,186	17,214	661,699	14,023	675,722
15,792	0	699	3,506	17,190	623,662	12,135	635,797
15,865	0	734	3,736	18,246	582,594	12,628	595,222
14,838	0	682	3,689	17,097	588,580	14,046	602,626
14,658	0	611	3,269	16,716	574,149	11,951	586,100
16,832	0	704	4,128	16,342	622,989	14,057	637,046
15,117	0	545	3,537	17,003	627,662	12,338	640,000
15,672	0	563	3,415	15,819	560,489	11,910	572,399
15,083	0	617	3,855	15,062	612,089	12,493	624,582
15,493	0	658	3,709	16,779	602,030	12,868	614,898
509	0	22	122	552	19,793	423	20,216

(8) 薬品使用量

<塩素>

区分 年度	車　尾 水源地	戸　上 水源地	日　下 水源地	河　岡 水源地	日吉津 水源地	水　浜 水源地	二本木 水源地	福　井 水源地
令和　3	907,174	6,751,549	156,188	159,533	0	247,128	35,271	170,405
4	793,300	5,884,925	158,518	139,621	0	289,996	30,867	177,830
5	825,806	4,967,275	175,990	165,296	0	384,201	11,932	190,118
6	755,000	4,667,216	126,381	174,050	0	374,295	43,764	195,013
7	**770,302**	**5,127,961**	**39,743**	**166,169**	**0**	**224,225**	**74,937**	**199,007**
７年 4月	56,141	344,446	1,897	11,639	0	19,412	3,115	16,326
5	59,394	377,685	2,096	12,738	0	18,626	3,209	16,702
6	59,649	419,060	2,956	12,755	0	14,651	3,001	15,815
7	67,893	516,004	4,137	14,904	0	10,722	29,248	17,284
8	68,830	525,849	4,952	14,286	0	16,316	11,442	16,684
9	67,296	491,232	4,359	14,469	0	19,824	2,649	15,719
10	69,132	483,386	3,345	14,918	0	8,611	2,814	17,426
11	66,174	424,709	4,212	14,292	0	25,186	3,218	18,396
12	70,427	422,671	4,073	14,858	0	27,454	3,004	17,694
８年　1	69,244	395,951	3,482	13,655	0	27,193	4,699	17,470
2	55,361	349,024	2,164	12,728	0	26,082	4,428	14,673
3	60,762	377,945	2,072	14,928	0	10,149	4,111	14,818
一月平均	64,192	427,330	3,312	13,847	0	18,685	6,245	16,584
一日平均	2,110	14,049	109	455	0	614	205	545

注：次亜塩素酸ナトリウムを塩素量に換算して表示

						<液化炭酸ガス>	<消石灰>
				（単位　g）		（単位　kg）	（単位　kg）
西尾原水源地	稲　吉水源地	本　宮水源地	高井谷水源地	石州府水源地	合　　計	戸　上水源地	戸　上水源地
118,733	0	5,520	13,877		8,565,378	0	0
141,146	0	5,703	10,438		7,632,344	0	0
134,712	0	5,082	10,716		6,871,128	0	0
104,408	0	5,959	11,757	34,223	6,492,066	0	0
82,751	**0**	**6,558**	**13,148**	**243,711**	**6,948,512**	**0**	**0**
6,296	0	483	1,068	16,198	477,020	0	0
6,468	0	494	1,138	18,147	516,697	0	0
5,607	0	481	1,072	21,419	556,464	0	0
7,034	0	592	1,239	25,139	694,196	0	0
6,964	0	730	1,113	24,959	692,123	0	0
7,482	0	663	1,033	23,540	648,267	0	0
7,075	0	679	1,083	23,041	631,510	0	0
7,035	0	647	1,050	20,196	585,115	0	0
7,255	0	572	1,108	19,333	588,448	0	0
7,700	0	384	1,125	18,517	559,419	0	0
7,104	0	411	1,004	16,107	489,086	0	0
6,731	0	422	1,115	17,116	510,168	0	0
6,896	0	547	1,096	20,309	579,043	0	0
227	0	18	36	668	19,037	0	0

⑼　水質検査結果表

水質基準項目（51項目）

No.	項　　目	基　　準　　値
1	一般細菌	1mLの検水で形成される集落数が100以下
2	大腸菌	検出されないこと
3	カドミウム及びその化合物	カドミウムの量に関して、0.003mg/L以下
4	水銀及びその化合物	水銀の量に関して、0.0005mg/L以下
5	セレン及びその化合物	セレンの量に関して、0.01mg/L以下
6	鉛及びその化合物	鉛の量に関して、0.01mg/L以下
7	ヒ素及びその化合物	ヒ素の量に関して、0.01mg/L以下
8	六価クロム化合物	六価クロムの量に関して、0.02mg/L以下
9	亜硝酸態窒素	0.04mg/L以下
10	シアン化物イオン及び塩化シアン	シアンの量に関して、0.01mg/L以下
11	硝酸態窒素及び亜硝酸態窒素	10mg/L以下
12	フッ素及びその化合物	フッ素の量に関して、0.8mg/L以下
13	ホウ素及びその化合物	ホウ素の量に関して、1.0mg/L以下
14	四塩化炭素	0.002mg/L以下
15	1，4-ジオキサン	0.05mg/L以下
16	シス-1，2-ジクロロエチレン及び トランス-1，2-ジクロロエチレン	0.04mg/L以下
17	ジクロロメタン	0.02mg/L以下
18	テトラクロロエチレン	0.01mg/L以下
19	トリクロロエチレン	0.01mg/L以下
20	ベンゼン	0.01mg/L以下
21	塩素酸	0.6mg/L以下
22	クロロ酢酸	0.02mg/L以下
23	クロロホルム	0.06mg/L以下
24	ジクロロ酢酸	0.03mg/L以下
25	ジブロモクロロメタン	0.1mg/L以下
26	臭素酸	0.01mg/L以下
27	総トリハロメタン	0.1mg/L以下
28	トリクロロ酢酸	0.03mg/L以下
29	ブロモジクロロメタン	0.03mg/L以下
30	ブロモホルム	0.09mg/L以下
31	ホルムアルデヒド	0.08mg/L以下
32	亜鉛及びその化合物	亜鉛の量に関して、1.0mg/L以下
33	アルミニウム及びその化合物	アルミニウムの量に関して、0.2mg/L以下
34	鉄及びその化合物	鉄の量に関して、0.3mg/L以下
35	銅及びその化合物	銅の量に関して、1.0mg/L以下
36	ナトリウム及びその化合物	ナトリウムの量に関して、200mg/L以下
37	マンガン及びその化合物	マンガンの量に関して、0.05mg/L以下
38	塩化物イオン	200mg/L以下
39	カルシウム，マグネシウム等（硬度）	300mg/L以下
40	蒸発残留物	500mg/L以下
41	陰イオン界面活性剤	0.2mg/L以下
42	ジェオスミン	0.00001mg/L以下

No.	項　　目	基　　準　　値
43	2-メチルイソボルネオール	0.00001mg/L以下
44	非イオン界面活性剤	0.02mg/L以下
45	フェノール類	フェノールの量に換算して、0.005mg/L以下
46	有機物（全有機炭素(TOC)の量）	3mg/L以下
47	pH値	5.8以上8.6以下
48	味	異常でないこと
49	臭気	異常でないこと
50	色度	5度以下
51	濁度	2度以下

※原水の検査は51項目の内、消毒副生成物11項目及び味を除く39項目実施。

水質管理目標設定項目（27項目）

No.	項　　目	目　　標　　値
1	アンチモン及びその化合物	アンチモンの量に関して、0.02mg/L以下
2	ウラン及びその化合物	ウランの量に関して、0.002mg/L以下（暫定）
3	ニッケル及びその化合物	ニッケルの量に関して、0.02mg/L以下
5	1，2-ジクロロエタン	0.004mg/L以下
8	トルエン	0.4mg/L以下
9	フタル酸ジ（2-エチルヘキシル）	0.08mg/L以下
10	亜塩素酸	0.6mg/L以下
12	二酸化塩素	0.6mg/L以下
13	ジクロロアセトニトリル	0.01mg/L以下（暫定）
14	抱水クロラール	0.02mg/L以下（暫定）
15	農薬類	検出値と目標値の比の和として、1以下
16	残留塩素	1mg/L以下
17	カルシウム，マグネシウム等（硬度）	10mg/L以上100mg/L以下
18	マンガン及びその化合物	マンガンの量に関して、0.01mg/L以下
19	遊離炭酸	20mg/L以下
20	1，1，1-トリクロロエタン	0.3mg/L以下
21	メチル-t-ブチルエーテル	0.02mg/L以下
22	有機物等（過マンガン酸カリウム消費量）	3mg/L以下
23	臭気強度（TON）	3以下
24	蒸発残留物	30mg/L以上200mg/L以下
25	濁度	1度以下
26	pH値	7.5程度
27	腐食性（ランゲリア指数）	-1程度以上とし、極力0に近づける
28	従属栄養細菌	1mLの検水で形成される集落数が2,000以下（暫定）
29	1，1-ジクロロエチレン	0.1mg/L以下
30	アルミニウム及びその化合物	アルミニウムの量に関して、0.1mg/L以下
31	ペルフルオロオクタンスルホン酸（PFOS）及びペルフルオロオクタン酸（PFOA）	ペルフルオロオクタンスルホン酸（PFOS）及びペルフルオロオクタン酸（PFOA）の量の和として0.00005mg/L以下（暫定）

原水水質検査結果（水質基準項目）

採水場所 検査項目	基　準　値	車尾水源地※	戸 上 水 源 地※		福市水源地	日下水源地
		深井戸	浅井戸	深井戸	伏流水	深井戸
一般細菌	100個/mL以下	0	1	2	0	0
大腸菌	検出されないこと	ND	ND	ND	ND	ND
カドミウム及びその化合物	0.003mg/L以下	<0.0003	<0.0003	<0.0003	<0.0003	<0.0003
水銀及びその化合物	0.0005mg/L以下	<0.00005	<0.00005	<0.00005	<0.00005	<0.00005
セレン及びその化合物	0.01mg/L以下	<0.001	<0.001	<0.001	<0.001	<0.001
鉛及びその化合物	0.01mg/L以下	<0.001	<0.001	<0.001	<0.001	<0.001
ヒ素及びその化合物	0.01mg/L以下	0.001	<0.001	<0.001	<0.001	<0.001
六価クロム化合物	0.02mg/L以下	<0.002	<0.002	<0.002	<0.002	<0.002
亜硝酸態窒素	0.04mg/L以下	<0.004	<0.004	<0.004	<0.004	<0.004
シアン化物イオン及び塩化シアン	0.01mg/L以下	<0.001	<0.001	<0.001	<0.001	<0.001
硝酸態窒素及び亜硝酸態窒素	10mg/L以下	0.5	0.6	0.7	0.6	0.9
フッ素及びその化合物	0.8mg/L以下	<0.08	<0.08	<0.08	<0.08	0.09
ホウ素及びその化合物	1.0mg/L以下	<0.1	<0.1	<0.1	<0.1	<0.1
四塩化炭素	0.002mg/L以下	<0.0002	<0.0002	<0.0002	<0.0002	<0.0002
1，4-ジオキサン	0.05mg/L以下	<0.005	<0.005	<0.005	<0.005	<0.005
シス-1，2-ジクロロエチレン及び トランス-1，2-ジクロロエチレン	0.04mg/L以下	<0.004	<0.004	<0.004	<0.004	<0.004
ジクロロメタン	0.02mg/L以下	<0.002	<0.002	<0.002	<0.002	<0.002
テトラクロロエチレン	0.01mg/L以下	<0.001	<0.001	<0.001	<0.001	<0.001
トリクロロエチレン	0.01mg/L以下	<0.001	<0.001	<0.001	<0.001	<0.001
ベンゼン	0.01mg/L以下	<0.001	<0.001	<0.001	<0.001	<0.001
亜鉛及びその化合物	1.0mg/L以下	<0.1	<0.1	<0.1	<0.1	<0.1
アルミニウム及びその化合物	0.2mg/L以下	<0.02	<0.02	<0.02	<0.02	<0.02
鉄及びその化合物	0.3mg/L以下	<0.03	<0.03	<0.03	<0.03	<0.03
銅及びその化合物	1.0mg/L以下	<0.1	<0.1	<0.1	<0.1	<0.1
ナトリウム及びその化合物	200mg/L以下	13.4	9.2	10.8	8.7	13.7
マンガン及びその化合物	0.05mg/L以下	<0.005	<0.005	<0.005	<0.005	<0.005
塩化物イオン	200mg/L以下	15.5	9.5	10.9	8.7	32.5
ｶﾙｼｳﾑ､ﾏｸﾞﾈｼｳﾑ等（硬度）	300mg/L以下	72.3	32.7	43.6	32.8	72.3
蒸発残留物	500mg/L以下	157	90	105	83	182
陰イオン界面活性剤	0.2mg/L以下	<0.02	<0.02	<0.02	<0.02	<0.02
ジェオスミン	0.00001mg/L以下	<0.000001	<0.000001	<0.000001	<0.000001	<0.000001
2-メチルイソボルネオール	0.00001mg/L以下	<0.000001	<0.000001	<0.000001	<0.000001	<0.000001
非イオン界面活性剤	0.02mg/L以下	<0.002	<0.002	<0.002	<0.002	<0.002
フェノール類	0.005mg/L以下	<0.0005	<0.0005	<0.0005	<0.0005	<0.0005
有機物（全有機炭素（TOC）の量）	3mg/L以下	<0.3	<0.3	<0.3	<0.3	<0.3
ｐＨ値	5.8以上8.6以下	7.3	6.7	6.8	6.6	6.6
臭気	異常でないこと	異常でない	異常でない	異常でない	異常でない	異常でない
色度	5度以下	<0.5	<0.5	<0.5	0.5	<0.5
濁度	2度以下	<0.1	<0.1	<0.1	<0.1	<0.1

※印の水源地の結果は、複数ある井戸の平均値

河岡水源地	水浜水源地	石州府水源地	二本木水源地※	福 井 水 源 地		西尾原水源地	高井谷水源地	本宮水源地
深井戸	浅井戸	深井戸	深井戸	浅井戸	深井戸	深井戸	深井戸	湧水
0	0	0	0	0	0	1	0	0
ND	ND	ND	ND	ND	ND	ND	ND	ND
<0.0003	<0.0003	<0.0003	<0.0003	<0.0003	<0.0003	<0.0003	<0.0003	<0.0003
<0.00005	<0.00005	<0.00005	<0.00005	<0.00005	<0.00005	<0.00005	<0.00005	<0.00005
<0.001	<0.001	<0.001	<0.001	<0.001	<0.001	<0.001	<0.001	<0.001
<0.001	<0.001	<0.001	<0.001	<0.001	<0.001	<0.001	<0.001	<0.001
0.001	<0.001	<0.001	<0.001	<0.001	<0.001	<0.001	<0.001	<0.001
<0.002	<0.002	<0.002	<0.002	<0.002	<0.002	<0.002	<0.002	<0.002
<0.004	<0.004	<0.004	<0.004	<0.004	<0.004	<0.004	<0.004	<0.004
<0.001	<0.001	<0.001	<0.001	<0.001	<0.001	<0.001	<0.001	<0.001
0.9	1.3	1.5	1.2	0.6	0.2	0.9	0.5	0.5
0.1	<0.08	<0.08	<0.08	<0.08	<0.08	<0.08	<0.08	<0.08
<0.1	<0.1	<0.1	<0.1	<0.1	<0.1	<0.1	<0.1	<0.1
<0.0002	<0.0002	<0.0002	<0.0002	<0.0002	<0.0002	<0.0002	<0.0002	<0.0002
<0.005	<0.005	<0.005	<0.005	<0.005	<0.005	<0.005	<0.005	<0.005
<0.004	<0.004	<0.004	<0.004	<0.004	<0.004	<0.004	<0.004	<0.004
<0.002	<0.002	<0.002	<0.002	<0.002	<0.002	<0.002	<0.002	<0.002
<0.001	<0.001	<0.001	<0.001	<0.001	<0.001	<0.001	<0.001	<0.001
<0.001	<0.001	<0.001	<0.001	<0.001	<0.001	<0.001	<0.001	<0.001
<0.001	<0.001	<0.001	<0.001	<0.001	<0.001	<0.001	<0.001	<0.001
<0.1	<0.1	<0.1	<0.1	<0.1	<0.1	<0.1	<0.1	<0.1
<0.02	<0.02	<0.02	<0.02	<0.02	<0.02	<0.02	<0.02	<0.02
<0.03	<0.03	<0.03	<0.03	<0.03	<0.03	<0.03	<0.03	<0.03
<0.1	<0.1	<0.1	<0.1	<0.1	<0.1	<0.1	<0.1	<0.1
12.8	8.7	12.4	13.5	18.5	17.4	15.6	18.1	22.1
<0.005	<0.005	<0.005	<0.005	<0.005	<0.005	<0.005	<0.005	<0.005
15.3	11.2	16.2	21.9	24.9	21.0	16.2	24.4	26.8
52.2	39.1	46.9	60.2	86.7	76.0	91.2	82.8	47.5
132	89	146	139	186	196	200	186	159
<0.02	<0.02	<0.02	<0.02	<0.02	<0.02	<0.02	<0.02	<0.02
<0.000001	<0.000001	<0.000001	<0.000001	<0.000001	<0.000001	<0.000001	<0.000001	<0.000001
<0.000001	<0.000001	<0.000001	<0.000001	<0.000001	<0.000001	<0.000001	<0.000001	<0.000001
<0.002	<0.002	<0.002	<0.002	<0.002	<0.002	<0.002	<0.002	<0.002
<0.0005	<0.0005	<0.0005	<0.0005	<0.0005	<0.0005	<0.0005	<0.0005	<0.0005
<0.3	<0.3	<0.3	<0.3	<0.3	<0.3	<0.3	<0.3	<0.3
7.1	6.3	6.6	6.4	6.4	6.7	6.6	6.3	6.9
異常なし	異常でない	異常でない	異常でない	異常でない	異常でない	異常でない	異常でない	異常でない
<0.5	<0.5	<0.5	<0.5	<0.5	<0.5	<0.5	<0.5	<0.5
<0.1	<0.1	<0.1	<0.1	<0.1	<0.1	<0.1	<0.1	<0.1

給水栓水水質検査結果（水質基準項目等）

採水場所 検査項目	基　準　値	中央配水区 系統給水栓※1	南部配水区 系統給水栓	日下配水区 系統給水栓
一般細菌	100個/mL以下	0	0	0
大腸菌	検出されないこと	ND	ND	ND
カドミウム及びその化合物	0.003mg/L以下	<0.0003	<0.0003	<0.0003
水銀及びその化合物	0.0005mg/L以下	<0.00005	<0.00005	<0.00005
セレン及びその化合物	0.01mg/L以下	<0.001	<0.001	<0.001
鉛及びその化合物	0.01mg/L以下	<0.001	<0.001	<0.001
ヒ素及びその化合物	0.01mg/L以下	<0.001	<0.001	<0.001
六価クロム化合物	0.02mg/L以下	<0.002	<0.002	<0.002
亜硝酸態窒素	0.04mg/L以下	<0.004	<0.004	<0.004
シアン化物イオン及び塩化シアン	0.01mg/L以下	<0.001	<0.001	<0.001
硝酸態窒素及び亜硝酸態窒素	10mg/L以下	0.6	0.7	1.4
フッ素及びその化合物	0.8mg/L以下	<0.08	<0.08	<0.08
ホウ素及びその化合物	1.0mg/L以下	<0.1	<0.1	<0.1
四塩化炭素	0.002mg/L以下	<0.0002	<0.0002	<0.0002
1，4-ジオキサン	0.05mg/L以下	<0.005	<0.005	<0.005
シス-1，2-ジクロロエチレン及びトランス-1，2-ジクロロエチレン	0.04mg/L以下	<0.004	<0.004	<0.004
ジクロロメタン	0.02mg/L以下	<0.002	<0.002	<0.002
テトラクロロエチレン	0.01mg/L以下	<0.001	<0.001	<0.001
トリクロロエチレン	0.01mg/L以下	<0.001	<0.001	<0.001
ベンゼン	0.01mg/L以下	<0.001	<0.001	<0.001
塩素酸	0.6mg/L以下	<0.06	<0.06	0.08
クロロ酢酸	0.02mg/L以下	<0.002	<0.002	<0.002
クロロホルム	0.06mg/L以下	<0.006	<0.006	<0.006
ジクロロ酢酸	0.03mg/L以下	<0.003	<0.003	<0.003
ジブロモクロロメタン	0.1mg/L以下	<0.01	<0.01	<0.01
臭素酸	0.01mg/L以下	<0.001	<0.001	<0.001
総トリハロメタン	0.1mg/L以下	<0.01	<0.01	<0.01
トリクロロ酢酸	0.03mg/L以下	<0.003	<0.003	<0.003
ブロモジクロロメタン	0.03mg/L以下	<0.003	<0.003	<0.003
ブロモホルム	0.09mg/L以下	<0.009	<0.009	<0.009
ホルムアルデヒド	0.08mg/L以下	<0.008	<0.008	<0.008
亜鉛及びその化合物	1.0mg/L以下	<0.1	<0.1	<0.1
アルミニウム及びその化合物	0.2mg/L以下	<0.02	<0.02	<0.02
鉄及びその化合物	0.3mg/L以下	<0.03	<0.03	<0.03
銅及びその化合物	1.0mg/L以下	<0.1	<0.1	<0.1
ナトリウム及びその化合物	200mg/L以下	10.8	10	12.7
マンガン及びその化合物	0.05mg/L以下	<0.005	<0.005	<0.005
塩化物イオン	200mg/L以下	10.9	10.3	19.5
ｶﾙｼｳﾑ､ﾏｸﾞﾈｼｳﾑ等（硬度）	300mg/L以下	42.8	36.9	50.6
蒸発残留物	500mg/L以下	110	88	196
陰イオン界面活性剤	0.2mg/L以下	<0.02	<0.02	<0.02
ジェオスミン	0.00001mg/L以下	<0.000001	<0.000001	<0.000001
2-メチルイソボルネオール	0.00001mg/L以下	<0.000001	<0.000001	<0.000001
非イオン界面活性剤	0.02mg/L以下	<0.002	<0.002	<0.002
フェノール類	0.005mg/L以下	<0.0005	<0.0005	<0.0005
有機物（全有機炭素（TOC）の量）	3mg/L以下	<0.3	<0.3	<0.3
ｐＨ値	5.8以上8.6以下	6.9	6.9	7.2
味	異常でないこと	異常なし	異常なし	異常なし
臭気	異常でないこと	異常なし	異常なし	異常なし
色度	5度以下	<0.5	<0.5	<0.5
濁度	2度以下	<0.1	<0.1	<0.1
残留塩素	0.1mg/L以上	0.25	0.20	0.25

※1　中央配水区系統は皆生温泉給水栓のデータ

※2　水浜配水区系統は4月で廃止となったため、定期検査のデータ

河岡配水区 系統給水栓	水浜配水区 系統給水栓※2	福井配水区 系統給水栓	西尾原配水区 系統給水栓	高井谷配水区 系統給水栓	本宮配水区 系統給水栓
0	0	0	0	0	0
ND	ND	ND	ND	ND	ND
<0.0003		<0.0003	<0.0003	<0.0003	<0.0003
<0.00005		<0.00005	<0.00005	<0.00005	<0.00005
<0.001		<0.001	<0.001	<0.001	<0.001
<0.001		<0.001	<0.001	<0.001	<0.001
<0.001		<0.001	<0.001	<0.001	<0.001
<0.002		<0.002	<0.002	<0.002	<0.002
<0.004		<0.004	<0.004	<0.004	<0.004
<0.001		<0.001	<0.001	<0.001	<0.001
0.9	1.3	0.6	0.8	0.5	0.5
0.10	<0.08	<0.08	<0.08	<0.08	<0.08
<0.1		<0.1	<0.1	<0.1	<0.1
<0.0002		<0.0002	<0.0002	<0.0002	<0.0002
<0.005		<0.005	<0.005	<0.005	<0.005
<0.004		<0.004	<0.004	<0.004	<0.004
<0.002		<0.002	<0.002	<0.002	<0.002
<0.001		<0.001	<0.001	<0.001	<0.001
<0.001		<0.001	<0.001	<0.001	<0.001
<0.001		<0.001	<0.001	<0.001	<0.001
0.08		<0.06	0.07	<0.06	<0.06
<0.002		<0.002	<0.002	<0.002	<0.002
<0.006		<0.006	<0.006	<0.006	<0.006
<0.003		<0.003	<0.003	<0.003	<0.003
<0.01		<0.01	<0.01	<0.01	<0.01
<0.001		<0.001	<0.001	<0.001	<0.001
<0.01		<0.01	<0.01	<0.01	<0.01
<0.003		<0.003	<0.003	<0.003	<0.003
<0.003		<0.003	<0.003	<0.003	<0.003
<0.009		<0.009	<0.009	<0.009	<0.009
<0.008		<0.008	<0.008	<0.008	<0.008
<0.1		<0.1	<0.1	<0.1	<0.1
<0.02		<0.02	<0.02	<0.02	<0.02
<0.03		<0.03	<0.03	<0.03	<0.03
<0.1		<0.1	<0.1	<0.1	<0.1
12.8		18	16	18	22.1
<0.005		<0.005	<0.005	<0.005	<0.005
15.2	11.6	24.8	17.1	24.4	27.2
50.3		84.1	88.2	81.3	47.1
153		209	192	183	176
<0.02		<0.02	<0.02	<0.02	<0.02
<0.000001		<0.000001	<0.000001	<0.000001	<0.000001
<0.000001		<0.000001	<0.000001	<0.000001	<0.000001
<0.002		<0.002	<0.002	<0.002	<0.002
<0.0005		<0.0005	<0.0005	<0.0005	<0.0005
<0.3	<0.3	<0.3	<0.3	<0.3	<0.3
7.1	7.2	6.6	6.8	6.4	7.1
異常なし	異常なし	異常なし	異常なし	異常なし	異常なし
異常なし	異常なし	異常なし	異常なし	異常なし	異常なし
<0.5	<0.5	<0.5	<0.5	<0.5	<0.5
<0.1	<0.1	<0.1	<0.1	<0.1	<0.1
0.30	0.15	0.25	0.20	0.25	0.25

水質管理目標設定項目検査結果

採水場所 項目及び目標値		中央配水区系統給水栓※1	南部配水区系統給水栓	日下配水区系統給水栓	河岡配水区系統給水栓	水浜配水区系統給水栓※2	福井配水区系統給水栓	西尾原配水区系統給水栓	高井谷配水区系統給水栓	本宮配水区系統給水栓
アンチモン及びその化合物	0.02mg/L以下	<0.002	<0.002	<0.002	<0.002		<0.002	<0.002	<0.002	<0.002
ウラン及びその化合物	0.002mg/L以下（暫定）	<0.0002	<0.0002	<0.0002	<0.0002		0.0002	0.0003	0.0003	<0.0002
ニッケル及びその化合物	0.02mg/L以下	<0.002	<0.002	<0.002	<0.002		<0.002	<0.002	<0.002	<0.002
1,2-ジクロロエタン	0.004mg/L以下	<0.0004	<0.0004	<0.0004	<0.0004		<0.0004	<0.0004	<0.0004	<0.0004
トルエン	0.4mg/L以下	<0.04	<0.04	<0.04	<0.04		<0.04	<0.04	<0.04	<0.04
フタル酸ジ(2-エチルヘキシル)	0.08mg/L以下	<0.008	<0.008	<0.008	<0.008		<0.008	<0.008	<0.008	<0.008
亜塩素酸	0.6mg/L以下	<0.06	<0.06	<0.06	<0.06		<0.06	<0.06	<0.06	<0.06
二酸化塩素	0.6mg/L以下									
ジクロロアセトニトリル	0.01mg/L以下（暫定）	<0.001	<0.001	<0.001	<0.001		<0.001	<0.001	<0.001	<0.001
抱水クロラール	0.02mg/L以下（暫定）	<0.002	<0.002	<0.002	<0.002		<0.002	<0.002	<0.002	<0.002
農薬類	検出値と目標値の比の和として、1以下									
残留塩素	1mg/L以下	0.25	0.20	0.25	0.30		0.25	0.20	0.25	0.25
ｶﾙｼｳﾑ、ﾏｸﾞﾈｼｳﾑ等（硬度）	10mg/L以上100mg/L以下	42.8	36.9	50.6	50.3		84.1	88.2	81.3	47.1
マンガン及びその化合物	0.01mg/L以下	<0.005	<0.005	<0.005	<0.005		<0.005	<0.005	<0.005	<0.005
遊離炭酸	20mg/L以下	11.7	9.8	7.1	10.8		42.9	24.5	64.8	12.3
1,1,1-トリクロロエタン	0.3mg/L以下	<0.03	<0.03	<0.03	<0.03		<0.03	<0.03	<0.03	<0.03
メチル-t-ブチルエーテル	0.02mg/L以下	<0.002	<0.002	<0.002	<0.002		<0.002	<0.002	<0.002	<0.002
有機物等（過ﾏﾝｶﾞﾝ酸ｶﾘｳﾑ消費量）	3mg/L以下									
臭気強度(TON)	3以下	<1	<1	<1	<1		<1	<1	<1	<1
蒸発残留物	30mg/L以上200mg/L以下	110	88	196	153		209	192	183	176
濁度	1度以下	<0.1	<0.1	<0.1	<0.1		<0.1	<0.1	<0.1	<0.1
pH値	7.5程度	6.9	6.9	7.2	7.1		6.6	6.8	6.4	7.1
腐食性（ランゲリア指数）	-1程度以上とし、極力0に近づける	-1.7	-2.0	-1.5	-1.5		-1.7	-1.5	-1.8	-1.7
従属栄養細菌	2000個/mL（暫定）	12	1	4	10		2	11	1	6
1,1-ジクロロエチレン	0.1mg/L以下	<0.01	<0.01	<0.01	<0.01		<0.01	<0.01	<0.01	<0.01
アルミニウム及びその化合物	0.1mg/L以下	<0.01	<0.01	<0.01	<0.01		<0.01	<0.01	<0.01	<0.01
ペルフルオロオクタンスルホン酸（PFOS）及びペルフルオロオクタン酸（PFOA）	0.00005mg/L以下（暫定）	<0.000005	<0.000005	<0.000005	<0.000005		<0.000005	0.000014	<0.000005	<0.000005

※1　中央配水区系統は皆生温泉給水栓のデータ

※2　水浜配水区系統は4月で廃止となったため、水質管理目標設定項目の検査は実施せず。

＊米子市水道局では、消毒剤に二酸化塩素を使用していないため二酸化塩素の検査を省略。

＊有機物等（過マンガン酸カリウム消費量）は基準項目の有機物（TOCの量）を定期的に検査しているため検査を省略。

残留塩素検査

水浜配水区は日下配水区に切り替えたため4月30日で廃止。

（単位　mg／L）

採水場所（配水区）	境港市湊町（中央）	境港市外江町（中央）	陰田町（中央）	吉谷（南部）	永江（南部）	尾高（日下）	蚊屋（河岡）	淀江（福井）	中間（福井）	中西尾（高井谷）	一部（水浜）	泉（西尾原）	本宮（本宮）
最　高	0.24	0.30	0.26	0.32	0.26	0.32	0.28	0.29	0.30	0.30	0.30	0.35	0.25
最　低	0.15	0.15	0.16	0.15	0.21	0.18	0.17	0.18	0.13	0.19	0.20	0.10	0.15
平　均	0.19	0.22	0.21	0.22	0.23	0.23	0.23	0.23	0.20	0.23	0.21	0.23	0.17

⑽　気象状況（気象庁データ）

降 水 量

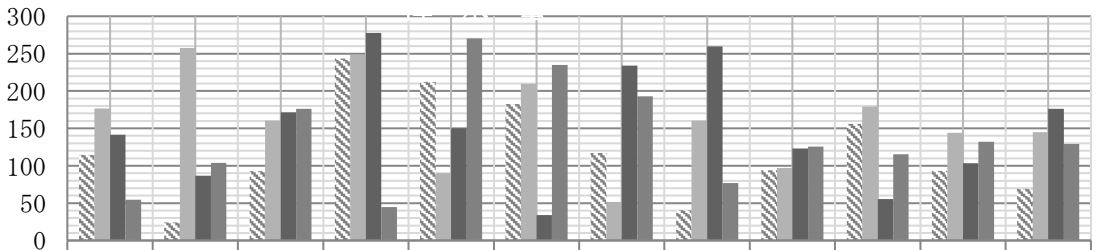

	4月	5月	6月	7月	8月	9月	10月	11月	12月	1月	2月	3月
令和４年度	114.5	24.0	92.5	243.5	212.0	182.5	117.0	40.5	94.0	156.0	93.0	69.0
令和５年度	176.5	257.5	160.5	248.0	90.0	209.5	51.5	160.5	97.0	179.0	144.0	145.0
令和６年度	141.5	86.5	171.5	277.5	150.0	34.0	234.0	259.5	123.0	55.5	103.5	176.0
令和７年度	54.5	104.0	176.0	44.5	270.5	235.0	193.0	77.0	125.5	115.5	132.0	129.0

日照時間

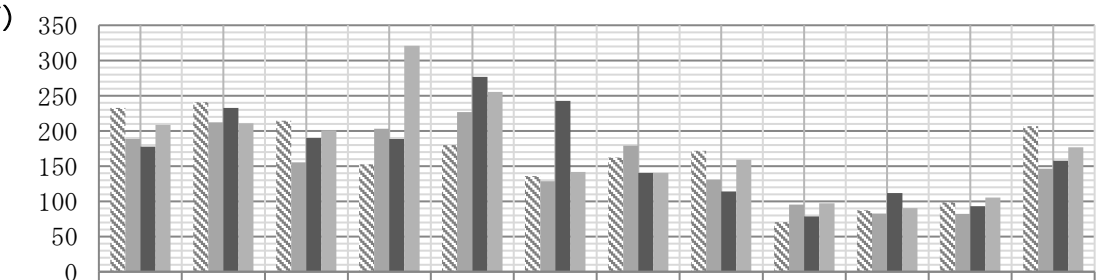

	4月	5月	6月	7月	8月	9月	10月	11月	12月	1月	2月	3月
令和４年度	232.5	240.8	214.6	152.5	180.0	135.9	162.3	171.8	70.4	87.3	98.5	206.9
令和５年度	188.6	212.1	155.3	203.2	226.7	128.7	179.2	130.8	95.2	82.5	82.0	146.1
令和６年度	177.5	232.5	189.8	188.4	276.6	242.4	140.4	113.9	78.4	111.6	93.2	157.6
令和７年度	208.6	211.0	200.7	320.7	255.2	141.7	140.2	159.2	97.2	90.5	105.4	176.7

気温（最高）

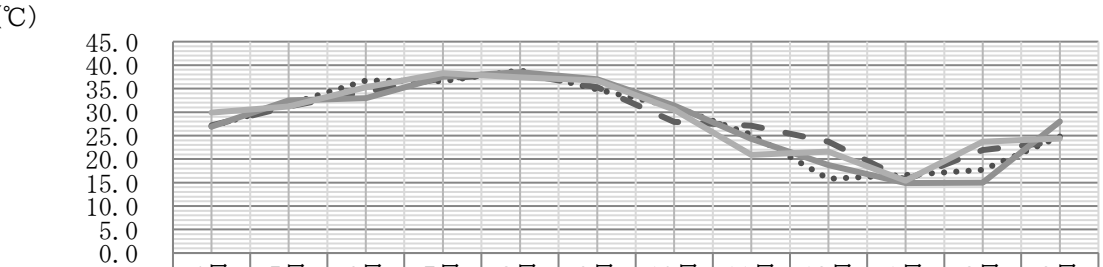

	4月	5月	6月	7月	8月	9月	10月	11月	12月	1月	2月	3月
令和４年度	27.0	31.7	36.7	36.6	38.9	34.8	31.1	25.2	15.8	16.6	17.7	24.8
令和５年度	27.2	31.2	34.3	37.2	38.2	35.3	27.9	27.1	23.7	15.6	21.9	23.8
令和６年度	26.9	32.5	33.0	37.5	38.5	37.0	31.4	24.3	18.7	14.9	15.0	28.0
令和７年度	29.9	31.2	35.3	38.3	37.4	36.7	30.5	20.9	21.6	15.4	23.7	24.4

気温（最低）

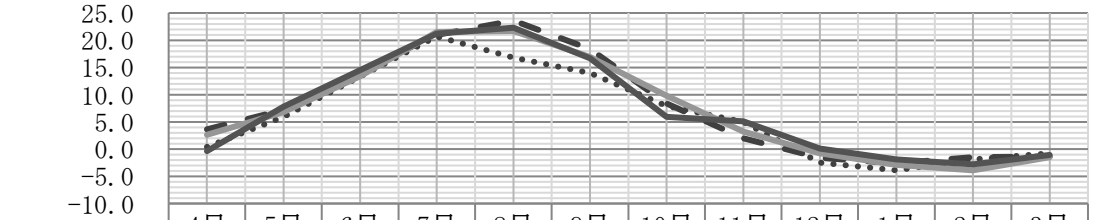

	4月	5月	6月	7月	8月	9月	10月	11月	12月	1月	2月	3月
令和４年度	0.4	5.9	13.3	20.7	16.8	14.0	7.9	5.0	-2.5	-3.9	-1.9	-0.8
令和５年度	3.6	7.2	14.3	21.0	23.6	18.4	8.4	2.0	-1.6	-2.6	-1.5	-1.4
令和６年度	2.6	6.8	13.4	21.5	21.7	16.9	9.8	3.2	-0.8	-2.9	-3.9	-1.5
令和７年度	-0.4	7.8	14.5	21.2	22.3	16.7	5.9	5.1	0.1	-1.9	-2.8	-1.1

⑾　修繕工事件数

（公道部分）　　（単位　　件）

工種 / 年度	配水管 75mm以上	配水細管	給水管	仕切弁	消火栓	分水栓	止水栓	その他	小計
令和　3	13	20	74	82	24	16	17	159	405
4	10	15	61	67	15	20	19	145	352
5	10	14	78	66	26	16	12	186	408
6	5	15	72	265	38	23	17	123	558
7	**6**	**7**	**86**	**75**	**63**	**20**	**6**	**98**	**361**
7年　4月	1	0	2	24	3	1	1	11	43
5	2	1	8	4	1	2	1	2	21
6	0	2	6	3	9	1	1	5	27
7	0	2	7	7	7	2	0	7	32
8	0	0	4	5	6	1	1	5	22
9	0	0	7	1	3	1	0	5	17
10	0	1	13	2	2	2	0	5	25
11	0	0	8	5	1	2	0	10	26
12	0	0	9	8	11	5	0	8	41
8年　1	1	0	3	3	2	1	0	8	18
2	0	1	6	8	4	2	1	16	38
3	2	0	13	5	14	0	1	16	51
一月平均	0	0	7	6	5	1	0	8	30

（私有地部分）　　（単位　　件）

工種 / 年度	給水管	給水栓取替	給水栓パッキン取替	メーター	施設撤去	止水栓	その他	小計	合計
令和 3	352	60	40	600	0	427	374	1,853	2,258
4	368	42	35	772	0	392	337	1,946	2,298
5	221	29	15	799	0	314	395	1,773	2,181
6	70	0	0	38	0	362	502	972	1,530
7	**91**	**0**	**0**	**131**	**1**	**721**	**628**	**1572**	**1933**
7年 4月	6	0	0	8	0	33	22	69	112
5	9	0	0	11	0	77	29	126	147
6	10	0	0	16	0	93	51	170	197
7	9	0	0	9	0	98	44	160	192
8	5	0	0	19	0	73	46	143	165
9	13	0	0	15	0	85	53	166	183
10	9	0	0	10	0	64	61	144	169
11	8	0	0	11	0	68	75	162	188
12	9	0	0	8	1	57	57	132	173
8年 1	2	0	0	12	0	27	61	102	120
2	5	0	0	8	0	25	76	114	152
3	6	0	0	4	0	21	53	84	135
一月平均	8	0	0	11	0	60	52	131	161

⑿　給水装置工事件数

（単位　　件）

工種 / 年度	新　設	改　造（口径変更を含む）	撤　去	合　計
令和　3	1,074	655	89	1,818
4	1,012	627	69	1,708
5	813	603	72	1,488
6	1,064	635	100	1,799
7	**771**	**491**	**90**	**1,352**
７年 4月	45	48	9	102
5	92	38	5	135
6	32	31	21	84
7	95	36	6	137
8	50	34	1	85
9	45	51	5	101
10	73	49	20	142
11	40	30	3	73
12	65	45	4	114
８年 1月	51	46	0	97
2	100	41	4	145
3	83	42	12	137
一月平均	64	41	8	113

⒀　漏水調査実施状況

項　目	公　道	宅　内
調査件数（件）	23,003	562
調査延長（m）	612,666	
漏水発見件数（件）	21	543
漏水防止水量（㎥／年）	12,871	46,276

５　財務の状況

⑴　財務・経営比率推移表

⑵　損益計算書

⑶　貸借対照表

⑷　費用構成表

⑸　供給単価及び給水原価

⑹　水道料金の変遷

⑺　加入者納付金の変遷

(1) 財務・経営比率推移表

区分		算式	説明
自己資本構成比率		資本金＋剰余金＋繰延収益 / 負債＋資本合計 ×100 %	総資本のうち自己資本の占める割合
固定資産対長期資本比率		固定資産 / 固定負債＋資本金＋剰余金＋繰延収益 ×100	固定資産がどのような財源で構成されているかを判断するための指標。100%以下が望ましい。
流動比率		流動資産 / 流動負債 ×100	短期債務に応ずることのできる流動資産が十分にあるか判断する指標。大きいほど支払い能力がある。
総収益対総費用比率		総収益 / 総費用 ×100	事業の収支を示す。比率は大きいほどよい。
経常収支比率		営業収益＋営業外収益 / 営業費用＋営業外費用 ×100	経常費用が経常収益によってどの程度賄われているかを示すもので、これが100%未満であることは経常損失が生じていることを意味する。
営業収支比率		営業収益－受託工事収益 / 営業費用－受託工事費 ×100	営業活動の収支を示す。比率は大きいほどよい。
企業債償還額対減価償却比率		企業債償還元金 / 当年度減価償却費－長期前受金戻入 ×100	減価償却費に対する企業債償還元金の割合。比率は小さいほど資金的に余裕がある。
料金収入に対する比率	企業債償還元金	企業債償還元金 / 料金収入 ×100	企業債借入額が事業規模に対し適正かどうかを判断する基準。比率は小さいほどよい。
	企業債償還利息	企業債利息 / 料金収入 ×100	〃
	企業債残高	企業債年度末在高 / 料金収入 ×100	企業債残高の規模と経営に与える影響を分析するための指標であり、低い方が好ましい。
	職員給与費	職員給与費 / 料金収入 ×100	料金収入に対する人件費の割合
負荷率		1日平均配水量 / 1日最大配水量 ×100	施設が有効に利用されているかを判断する基準。比率は大きいほど効率的である。
施設利用率		1日平均配水量 / 1日配水能力 ×100	施設が有効かつ適切に利用されているかを判断する基準。比率は大きいほど効率的である。
最大稼働率		1日最大配水量 / 1日配水能力 ×100	施設の利用及び水需要に対する投資が適正かを判断する基準。大きいほどよいが、100%に近づきすぎてもよくない。
有収率		有収水量 / 配水量 ×100	総配水量のうち料金収入になった水量の割合。比率は大きいほどよい。
固定資産使用効率		配水量 / 有形固定資産 (㎥/万円)	有形固定資産1万円当りの配水量の使用効率。数値は大きいほどよい。
管路の更新率		更新された管路延長 / 管路総延長 ×100	導送配水管延長のうち当該年度に更新した管路延長
供給単価		給水収益 / 有収水量 (円)	1㎥の水の販売価格
給水原価		経常費用－(受託＋材料売却＋長期前受金戻入) / 有収水量 (円)	1㎥当りの原価。供給単価と給水原価の差が単純に損益勘定の損益を示すものではない。
料金回収率		供給単価 / 給水原価 ×100	供給単価と給水原価の関係を表しており、100%を下回っている場合、給水に係る費用が料金収入以外の収入で賄われていることを意味する。
職員1人当り給水人口		現在給水人口 / 損益勘定所属職員数 (人)	職員1人当りの給水人口。数値は大きいほどよい。
職員1人当り給水量		有収水量 / 損益勘定所属職員数 (㎥)	職員1人当りの生産量（労働生産性）数値は大きいほどよい。
職員1人当り営業収益		営業収益－受託工事収益 / 損益勘定所属職員数 (千円)	職員1人当りの売上高。数値は大きいほどよい。

令和３年度	４年度	５年度	６年度	**７年度**
62.8	63.7	63.7	64.9	**66.0**
90.0	89.8	89.5	92.2	**92.8**
413.5	426.6	351.7	296.7	**279.1**
115.1	111.8	113.2	111.3	**107.6**
115.1	111.8	113.4	111.2	**107.6**
109.1	105.1	106.4	103.9	**99.6**
67.5	69.9	73.2	74.8	**68.4**
21.6	23.1	24.7	24.9	**24.4**
5.2	5.0	5.0	4.9	**4.8**
465.9	466.9	467.3	451.6	**435.8**
20.3	18.7	18.6	15.9	**16.3**
90.4	84.5	88.1	91.5	**90.0**
63.0	66.8	65.4	65.2	**65.6**
69.7	79.1	74.2	71.3	**72.8**
91.1	90.7	91.0	91.2	**90.0**
6.4	6.3	6.2	6.0	**6.0**
0.83	0.78	0.78	0.92	**0.87**
136.37	136.37	137.03	137.59	**138.07**
123.33	127.76	126.61	130.48	**135.93**
110.57	106.74	108.23	105.45	**101.57**
1,797.6	1,753.4	1,756.2	2,092.6	**2,102.3**
200,206.3	192,320.5	191,267.7	230,584.8	**231,351.6**
28,790.3	27,695.7	27,788.0	33,878.7	**33,971.3**

⑵　損益計算書

（単位　　千円）

科目	令和５年度	６年度	**７年度**	令和６年度／令和５年度	**令和７年度／令和６年度**
１　営業収益	2,935,275	2,984,264	**2,937,202**	101.7 %	**98.4 %**
給水収益	2,673,416	2,696,617	**2,683,164**	100.9	**99.5**
受託工事収益	100,898	104,572	**83,613**	103.6	**80.0**
加入者納付金	35,258	45,108	**29,869**	127.9	**66.2**
その他営業収益	125,703	137,967	**140,556**	109.8	**101.9**
２　営業費用	2,754,061	2,867,488	**2,939,533**	104.1	**102.5**
原水及び浄水費	397,612	427,248	**413,032**	107.5	**96.7**
配水費	253,473	280,613	**249,296**	110.7	**88.8**
給水費	108,920	164,881	**174,094**	151.4	**105.6**
受託工事費	89,515	96,849	**75,850**	108.2	**78.3**
業務費	255,951	222,252	**162,455**	86.8	**73.1**
総係費	311,778	321,088	**342,392**	103.0	**106.6**
減価償却費	1,240,641	1,255,667	**1,319,941**	101.2	**105.1**
資産減耗費	96,171	98,890	**202,473**	102.8	**204.7**
営業利益（損失）	181,214	116,776	**△ 2,331**	64.4	**△ 2.0**
３　営業外収益	353,906	364,644	**379,029**	103.0	**103.9**
受取利息及び配当金	920	2,553	**6,551**	277.5	**256.6**
他会計補助金	7,431	435	**362**	5.9	**83.2**
長期前受金戻入	339,825	358,505	**364,156**	105.5	**101.6**
雑収益	5,730	3,151	**7,960**	55.0	**252.6**
４　営業外費用	145,438	145,131	**142,045**	99.8	**97.9**
支払利息及び企業債取扱諸費	133,525	131,382	**128,984**	98.4	**98.2**
雑支出	11,913	13,749	**13,061**	115.4	**95.0**
経常利益	389,682	336,289	**234,653**	86.3	**69.8**
５　特別利益	116	14,053	**192**	12,071.6	**1.4**
固定資産売却益	0	9,660	**50**	－	**0.5**
過年度損益修正益	116	108	**142**	92.8	**131.5**
６　特別損失	6,022	8,338	**990**	138.5	**11.9**
固定資産売却損	107	7,741	**0**	7,234.6	**0.0**
過年度損益修正損	1,268	597	**990**	47.1	**165.8**
当年度純利益（純損失）	383,776	342,004	**233,855**	89.1	**68.4**
７　前年度繰越利益剰余金	3,437,244	3,599,050	**2,614,514**	104.7	**72.6**
当年度未処分利益剰余金	3,821,020	3,941,054	**2,848,369**	103.1	**72.3**

※消費税含まず。

(3) 貸借対照表

（単位　千円）

資産の部					
科目	令和５年度	６年度	**７年度**	令和６年度／令和５年度	**令和７年度／令和６年度**
有形固定資産	34,820,235	35,874,691	**35,970,344**	103.0 %	**100.3 %**
土地	1,890,855	1,887,226	**1,887,226**	99.8	**100.0**
建物	1,845,502	2,160,161	**2,069,860**	117.1	**95.8**
構築物	28,766,303	29,056,739	**29,151,633**	101.0	**100.3**
機械及び装置	1,397,993	1,587,456	**2,447,020**	113.6	**154.1**
車両運搬具	6,383	5,540	**5,917**	86.8	**106.8**
工具器具及び備品	40,378	208,746	**189,083**	517.0	**90.6**
建設仮勘定	872,821	968,823	**219,605**	111.0	**22.7**
無形固定資産	1,529	7,900	**6,320**	516.7	**80.0**
ソフトウェア	1,529	7,900	**6,320**	516.7	**80.0**
流動資産	5,726,221	4,560,163	**4,359,039**	79.6	**95.6**
現金・預金	5,058,997	4,097,011	**3,731,011**	81.0	**91.1**
未収金	466,410	370,030	**354,005**	79.3	**95.7**
貯蔵品	7,631	7,669	**8,237**	100.5	**107.4**
前払費用	0	1,228	**1,236**	－	**100.7**
前払金	193,183	84,225	**264,550**	43.6	**314.1**
合計	40,547,985	40,442,754	**40,335,703**	99.7	**99.7**
負債・資本の部					
固定負債	13,096,766	12,672,456	**12,166,860**	96.8 %	**96.0 %**
企業債	11,822,437	11,523,220	**11,038,245**	97.5	**95.8**
引当金	1,274,329	1,149,236	**1,128,615**	90.2	**98.2**
流動負債	1,628,247	1,537,150	**1,562,094**	94.4	**101.6**
企業債	671,471	654,187	**654,975**	97.4	**100.1**
未払金	711,221	745,836	**740,907**	104.9	**99.3**
未払費用	66,630	0	**0**	0.0	**－**
前受金	57,685	40,160	**46,410**	69.6	**115.6**
引当金	61,489	62,449	**63,558**	101.6	**101.8**
預り金	59,751	34,518	**56,244**	57.8	**162.9**
繰延収益	8,616,343	8,680,716	**8,816,589**	100.7	**101.6**
長期前受金	8,616,343	8,680,716	**8,816,589**	100.7	**101.6**
資本金	13,006,003	13,241,881	**14,555,094**	101.8	**109.9**
資本金（自己資本金）	13,006,003	13,241,881	**14,555,094**	101.8	**109.9**
剰余金	4,200,626	4,310,551	**3,235,066**	102.6	**75.0**
受贈財産評価額	28,597	28,597	**28,597**	100.0	**100.0**
減債積立金	321,700	340,900	**358,100**	106.0	**105.0**
水源涵養林取得積立金	29,309	0	**0**	0.0	**－**
繰越利益剰余金	3,437,244	3,599,050	**2,614,514**	104.7	**72.6**
当年度純利益（純損失）	383,776	342,004	**233,855**	89.1	**68.4**
合計	40,547,985	40,442,754	**40,335,703**	99.7	**99.7**

※消費税含まず。

(4) 費用構成表（受託工事費、材料売却原価を除く。）

年度 / 科目	令和５年度		６年度		**７年度**	
	金額	構成比	金額	構成比	**金額**	**構成比**
	円	%	円	%	円	%
人件費	722,291,489	25.6	651,945,248	22.3	**683,574,114**	**22.6**
給料・手当	537,685,306	19.1	471,851,046	16.1	**479,828,740**	**16.0**
法定福利費	114,293,577	4.0	101,105,108	3.4	**107,097,396**	**3.5**
報酬	23,423,808	0.8	15,827,807	0.5	**16,771,303**	**0.6**
退職給付費	46,888,798	1.7	63,161,287	2.2	**79,876,675**	**2.7**
諸経費	605,443,126	21.5	764,136,460	26.1	**657,694,558**	**21.9**
備消品費	17,706,094	0.6	19,343,469	0.7	**16,028,216**	**0.5**
燃料費	3,473,696	0.1	2,588,725	0.1	**2,365,021**	**0.1**
委託料	125,091,367	4.4	244,910,005	8.4	**191,841,921**	**6.4**
手数料	13,288,573	0.5	13,588,097	0.5	**15,055,588**	**0.5**
修繕費	122,738,809	4.4	162,167,150	5.5	**138,876,240**	**4.6**
動力費	166,118,960	5.9	172,781,083	5.9	**164,488,763**	**5.5**
薬品費	3,786,030	0.1	3,917,010	0.1	**4,236,450**	**0.1**
工事請負費	66,551,720	2.4	59,963,250	2.1	**41,184,784**	**1.4**
その他諸経費	86,687,877	3.1	84,877,671	2.9	**83,617,575**	**2.8**
減価償却費	1,240,640,732	44.1	1,255,666,844	42.9	**1,319,941,373**	**43.9**
資産減耗費	96,171,337	3.4	98,890,384	3.4	**202,473,362**	**6.7**
支払利息及び企業債取扱諸費	133,524,704	4.8	131,382,434	4.6	**128,983,807**	**4.4**
その他雑支出	11,913,620	0.4	13,749,359	0.5	**13,061,389**	**0.4**
特別損失	6,021,642	0.2	8,337,750	0.3	**989,425**	**0.0**
合計	2,816,006,650	100.0	2,924,108,479	100.0	**3,006,718,028**	**100.0**

※消費税含まず。

(5) 供給単価及び給水原価

供 給 単 価

区分 ＼ 年度		令和３年度	４年度	５年度	６年度	**７年度**
水道料金（千円）	米子市	2,138,094	2,092,759	2,070,650	2,091,639	**2,078,663**
	境港市	573,186	564,458	559,698	561,433	**557,538**
	日吉津村	46,299	44,178	43,068	43,544	**46,963**
	合計（A）	2,757,579	2,701,395	2,673,416	2,696,616	**2,683,164**
有収水量（㎥）	米子市	15,868,619	15,530,722	15,292,592	15,375,352	**15,231,886**
	境港市	3,994,029	3,932,039	3,876,772	3,881,952	**3,842,288**
	日吉津村	358,185	346,252	339,940	342,402	**359,363**
	合計（B）	20,220,833	19,809,013	19,509,304	19,599,706	**19,433,537**
有収水量1㎥当り単価（円）	米子市	134.74	134.75	135.40	136.04	**136.47**
	境港市	143.51	143.55	144.37	144.63	**145.11**
	日吉津村	129.26	127.59	126.69	127.17	**130.68**
	全体（A/B）	136.37	136.37	137.03	137.58	**138.07**

給 水 原 価

区分 ＼ 年度	令和３年度	４年度	５年度	６年度	**７年度**
費用（千円）	2,493,874	2,530,829	2,470,160	2,557,266	**2,641,573**
有収水量１㎥当り原価（円）	123.33	127.76	126.61	130.47	**135.93**

供給単価－給水原価（円）	13.04	8.61	10.42	7.11	**2.14**

※消費税含まず。

(6) 水道料金の変遷

※（　）内の数字は、境港市域に対する加算金。昭和34年4月1日～昭和57年3月31日まで実施

施行年月日			大正 15.4.1	昭和 19.4.1	21.2.1	21.7.1	21.12.1	22.4.1	22.8.1	22. 12. 1	
用途別		料金区分								計量制	放任制
家事用（専用栓）		基本水量	**10㎥**	**8㎥**	**8㎥**	**8㎥**	**8㎥**	**8㎥**	**8㎥**	**10㎥**	4人まで16円 5人 20円 6人 24円 7人 28円 8人 32円 9人 36円 10人 40円
		基本料金	90銭	90銭	2.5円	3.5円	5円	8円	12円	20円	
		超過料金 1㎥につき	9銭	10銭	30銭	50銭	60銭	1円	1.5円	2円	
共用栓	私設	基本水量	**8㎥**	**7㎥**	**7㎥**	**8㎥**	**8㎥**	**8㎥**	**8㎥**	**8㎥**	4人まで14円 5人 17.5円 6人 21円 7人 24.5円 8人 28円 9人 31.5円
		基本料金	60銭	60銭	1.7円	3円	4.5円	7.5円	11円	11円	
		超過料金 1㎥につき	8銭	10銭	30銭	50銭	60銭	1円	1.5円	1.5円	
	公設	基本水量	5㎥	5㎥	5㎥	8㎥	8㎥	8㎥	8㎥	8㎥	
		基本料金	30銭	35銭	1円	3円	3.5円	7円	10円	10円	
		超過料金 1㎥につき	5銭	8銭	25銭	50銭	60銭	1円	1.5円	1.5円	
官公署・学校・病院用・営業用		基本水量	**20㎥**	**15㎥**	**15㎥**	**15㎥**	**15㎥**	**15㎥**	**15㎥**	**15㎥**	－
		基本料金	1.5円	1.5円	4円	6円	9円	13円	20円	30円	－
		超過料金 1㎥につき	7銭	10銭	30銭	50銭	60銭	1円	1.5円	2円	－
工業用		基本水量	**10㎥**	**8㎥**	**5㎥**	**5㎥**	**5㎥**	**5㎥**	**5㎥**	**5㎥**	－
		基本料金	3円	3円	5円	8円	10円	20円	30円	40円	－
		超過料金 1㎥につき	25銭	35銭	1.1円	2円	2.5円	4円	6円	8円	－
浴場用		基本水量	**130㎥**	**100㎥**	**50㎥**	**50㎥**	**50㎥**	**50㎥**	**50㎥**	**50㎥**	－
		基本料金	5.5円	5.5円	7.5円	12円	12円	20円	30円	50円	－
		超過料金 1㎥につき	4銭	5銭	15銭	30銭	30銭	50銭	70銭	1円	－
船舶用		1㎥につき	20銭	20銭	1.1円	1.5円	3円	4.5円	5円	7円	－

<table>
<tr><th>23.8.1</th><th>23.12.1</th><th>24.8.1</th><th>26.12.1</th><th>30.10.1
（加算金はS34.4.1から）</th><th>36.10.1</th><th>40.4.1</th><th>47.1.1</th></tr>
<tr><td rowspan="3">5人まで　40円
1人増　10円
浴　槽
無栓：10円
有栓：20円
牛馬1頭　12円</td><td rowspan="3">5人まで　45円
10人まで
1人増　15円
10人以上
1人増　10円
浴　槽
無栓：15円
有栓：30円
牛馬1頭　20円</td><td>4㎥</td><td>6㎥</td><td>8㎥</td><td>8㎥</td><td>8㎥</td><td>8㎥</td></tr>
<tr><td>32円</td><td>60円</td><td>100円
（80円）</td><td>150円
（50円）</td><td>190円
（10円）</td><td>220円
（10円）</td></tr>
<tr><td>10円</td><td>12円</td><td>15円
（10円）</td><td>18円
（7円）</td><td>22円
（3円）</td><td>30円
（3円）</td></tr>
<tr><td rowspan="8">5人まで　40円
1人増　8円
浴　槽　8円
牛馬1頭　10円</td><td rowspan="8">3人まで　45円
10人まで
1人増　13円
10人以上
1人増　8円
浴　槽　13円
牛馬1頭　18円</td><td>4㎥</td><td>6㎥</td><td>7㎥</td><td rowspan="8">家事用と同額に改正</td><td rowspan="8">家事用と同額に改正</td><td rowspan="8">家事用と同額に改正</td></tr>
<tr><td>32円</td><td>60円</td><td>80円
（70円）</td></tr>
<tr><td>10円</td><td>12円</td><td>15円
（10円）</td></tr>
<tr><td>4㎥</td><td>6㎥</td><td>7㎥</td></tr>
<tr><td>32円</td><td>60円</td><td>80円
（70円）</td></tr>
<tr><td>10円</td><td>12円</td><td>15円
（10円）</td></tr>
<tr><td>15㎥</td><td>15㎥</td><td>15㎥</td><td>15㎥</td><td>15㎥</td></tr>
<tr><td>60円</td><td>120円</td><td>120円</td><td>150円
営180円</td><td>200円
（150円）</td></tr>
<tr><td>5円</td><td>10円</td><td>10円</td><td>12円
営13円</td><td>15円
（10円）</td></tr>
<tr><td>5㎥</td><td>5㎥</td><td>5㎥</td><td rowspan="3">1㎥につき
12円</td><td rowspan="3">1㎥につき
15円
（10円）</td></tr>
<tr><td>200円</td><td>400円</td><td>400円</td></tr>
<tr><td>40円</td><td>80円</td><td>80円</td></tr>
<tr><td>100㎥</td><td>100㎥</td><td>100㎥</td><td>100㎥</td><td rowspan="3">1㎥につき
13円
（10円）</td><td rowspan="3">1㎥につき
16円
（7円）</td><td rowspan="3">1㎥につき
20円
（3円）</td><td rowspan="3">1㎥につき
23円
（3円）</td></tr>
<tr><td>300円</td><td>400円</td><td>400円</td><td>900円</td></tr>
<tr><td>3.5円</td><td>5円</td><td>5円</td><td>10円</td></tr>
<tr><td>15円</td><td>30円</td><td>30円</td><td>30円</td><td>30円
（10円）</td><td>30円
（10円）</td><td>40円
（3円）</td><td>－</td></tr>
</table>

料金区分 ＼ 施行年月日及び改定率		50.7.1	55.6.1 30.30%	57.11.1 31.34%	61.6.1 27.06%
基本水量		8㎥	8㎥	8㎥	8㎥
基本料金	13mm	300円 (10円)	370円 (10円)	470円	600円
	20mm	420円 (10円)	550円 (10円)	725円	930円
	25mm	800円 (20円)	1,050円 (20円)	1,380円	1,770円
	40mm	1,600円 (50円)	2,100円 (50円)	2,760円	3,540円
	50mm	3,600円 (120円)	4,730円 (120円)	6,210円	7,950円
	75mm	6,500円 (210円)	8,530円 (210円)	11,200円	14,340円
	100mm	11,000円 (360円)	14,440円 (360円)	19,000円	24,350円
	150mm	23,200円 (770円)	30,460円 (770円)	40,000円	51,200円
	200mm	32,600円 (1,080円)	42,800円 (1,080円)	56,200円	71,950円
従量料金 (1㎥につき)					
	9㎥～20㎥	40円 (3円)	50円 (3円)	65円	80円
	21㎥～100㎥	45円 (3円)	60円 (3円)	80円	100円
	101㎥～250㎥	50円 (3円)	70円 (3円)	95円	125円
	251㎥～500㎥	55円 (3円)	80円 (3円)	105円	135円
	500㎥を超える分	60円 (3円)	90円 (3円)	120円	155円

※加算金はS57.3.31まで

平成 元.4.1 3.0%	2.2.1 16.23%	6.2.1 14.61%	9.4.1 2.0%	26.4.1 3.0%	**令和 元.10.1 2.0%**
基本料金の額又は基本料金及び従量料金を合算した額に100分の103を乗じて得た額	基本料金の額又は基本料金及び従量料金を合算した額に100分の103を乗じて得た額	基本料金の額又は基本料金及び従量料金を合算した額に100分の103を乗じて得た額	基本料金の額又は基本料金及び従量料金を合算した額に100分の105を乗じて得た額	基本料金の額又は基本料金及び従量料金を合算した額に100分の108を乗じて得た額	**基本料金の額又は基本料金及び従量料金を合算した額に100分の110を乗じて得た額**
8㎥	**8㎥**	**8㎥**	**8㎥**	**8㎥**	**8㎥**
600円	700円	820円	820円	820円	820円
930円	1,090円	1,280円	1,280円	1,280円	1,280円
1,770円	2,080円	2,440円	2,440円	2,440円	2,440円
3,540円	4,150円	4,860円	4,860円	4,860円	4,860円
7,950円	9,310円	10,890円	10,890円	10,890円	10,890円
14,340円	16,790円	19,610円	19,610円	19,610円	19,610円
24,350円	28,510円	33,260円	33,260円	33,260円	33,260円
51,200円	59,950円	69,850円	69,850円	69,850円	69,850円
71,950円	84,200円	97,980円	97,980円	97,980円	97,980円
80円	90円	101円	101円	101円	101円
100円	115円	133円	133円	133円	133円
125円	145円	167円	167円	167円	167円
135円	165円	190円	190円	190円	190円
155円	185円	210円	210円	210円	210円

(7) 加入者納付金の変遷

区分 / メーターの口径	昭和 49.4.1	55.6.1 改定率 30.0%	57.11.1 改定率 30.0%	平成 元.4.1 改定率 3.0%	9.4.1 改定率 2.0%	26.4.1 改定率 3.0%	**令和 元.10.1 改定率 2.0%**
	納付金の額	納付金の額	納付金の額	納付金の額 下記の金額に100分の103を乗じて得た額	納付金の額 下記の金額に100分の105を乗じて得た額	納付金の額 下記の金額に100分の108を乗じて得た額	**納付金の額 下記の金額に100分の110を乗じて得た額**
				金額	金額	金額	**金額**
13 mm	20,000 円	26,000 円	34,000 円	34,000 円	34,000 円	34,000 円	**34,000 円**
20 mm	55,000 円	72,000 円	94,000 円	94,000 円	94,000 円	94,000 円	**94,000 円**
25 mm	104,000 円	135,000 円	175,000 円	175,000 円	175,000 円	175,000 円	**175,000 円**
40 mm	317,000 円	412,000 円	535,000 円	535,000 円	535,000 円	535,000 円	**535,000 円**
50 mm	544,000 円	707,000 円	919,000 円	919,000 円	919,000 円	919,000 円	**919,000 円**
75 mm	1,474,000 円	1,916,000 円	2,490,000 円	2,490,000 円	2,490,000 円	2,490,000 円	**2,490,000 円**
100 mm	3,019,000 円	3,925,000 円	5,100,000 円	5,100,000 円	5,100,000 円	5,100,000 円	**5,100,000 円**
150 mm	管理者が定める額	管理者が定める額	管理者が定める額	管理者が定める額	管理者が定める額	管理者が定める額	**管理者が定める額**

Ⅱ　組織及び職員

⑴　組織図

⑵　事務分掌

⑶　職員配置表

⑷　年齢別及び勤続年数別職員構成

⑸　会計別職員数

⑴ 組織図（令和７年４月１日現在）

- 上下水道局
  - 経営企画課
    - 計画推進担当
    - 経営戦略担当
    - 下水道企画室
    - 財務担当
  - 総務課
    - 職員担当
    - 総務担当
    - 契約管財担当
    - 出納担当
  - 営業課
    - 料金担当
    - 普及担当
  - 浄水課
    - 配水担当
    - 水源整備担当
  - 水質管理課
    - 管理担当
  - 水道設計監理課
    - 改良担当
    - 移設担当
  - 給排水課
    - 給水工事担当
    - 排水関連窓口担当
  - 水道管路維持課
    - 維持管理担当
    - メーター管理担当
  - 下水道整備課
    - 管路整備担当
    - 管路維持担当
  - 下水道施設課
    - 施設維持担当
    - 施設工事担当

⑵　事務分掌（令和７年４月１日現在）

経営企画課
（1）上下水道事業の企画、調査、研究及び基本計画に関すること。
（2）特命による事項の調査及び企画に関すること。
（3）認可申請等に関すること。
（4）予算及び財務に関すること。

総務課
（1）人事及び給与に関すること。
（2）市議会に関すること。
（3）契約に関すること。
（4）職員の服務、福利厚生及び研修に関すること。
（5）局内の課の所管事務の連絡調整に関すること。
（6）上下水道事業の出納その他の会計事務に関すること。
（7）他課の所管に属しないこと。

浄水課
（1）水源施設の維持管理に関すること。
（2）取水、浄水及び配水に関すること。
（3）水源施設の調査及び計画に関すること。
（4）水源施設（電気及び機械設備に限る。）に係る工事の設計及び施行に関すること。

水質管理課
（1）水質管理に関すること。
（2）水質検査棟の維持管理に関すること。
（3）水質管理に係る調査及び研究に関すること。

水道設計監理課
（1）水道施設（水源施設を除く。）の調査及び計画に関すること。
（2）水道施設（水源施設に係る電気及び機械設備を除く。）に係る工事の設計及び施行に関すること。

営業課
（1）使用水量の認定に関すること。
（2）お客さまセンターの業務に関すること。
（3）給水停止処分に関すること。
（4）下水道使用料の賦課及び徴収に関すること。
（5）下水道事業受益者負担金及び下水道特別使用分担金の徴収に関すること。
（6）農業集落排水施設使用料の賦課及び徴収に関すること。
（7）農業集落排水事業分担金の徴収に関すること。

給排水課
（1）給水装置工事に関すること。
（2）指定給水装置工事事業者に関すること。
（3）配管工及びサドル分水栓せん孔資格者に関すること。
（4）専用水道及び簡易専用水道に関すること。
（5）下水道特別使用分担金の賦課に関すること。
（6）農業集落排水事業分担金の賦課に関すること。
（7）開発行為区域内の下水道計画の指導に関すること。
（8）下水道等の施設の特別使用に関すること。
（9）排水設備及び除害施設の指導に関すること。
（10）排水設備指定工事店に関すること。

水道管路維持課
（1）配水施設及び給水施設の維持管理に関すること。
（2）水道メーターの管理に関すること。

下水道整備課
（1）管渠（きょ）工事の設計及び施行に関すること。
（2）下水道等の管路の管理に関すること。
（3）下水道事業受益者負担金の賦課に関すること。
（4）排水設備及び水洗便所の普及促進に関すること。
（5）下水道施設の供用を開始する区域の告示に関すること。

下水道施設課
（1）下水道施設（管路を除く。次号において同じ。）の管理に関すること。
（2）下水道施設の工事の設計及び施行に関すること。
（3）下水の水質の管理に関すること。

(3) 職員配置表（令和７年４月１日現在）

課	経営企画課				総務課				浄水課		水質管理課	水道設計監理課		営業課		給排水課		水道管路維持課		下水道整備課		下水道施設課		合計
担当 / 職種	計画推進担当	経営戦略担当	下水道企画室	財務担当	職員担当	総務担当	契約管財担当	出納担当	配水担当	水源整備担当	管理担当	改良担当	移設担当	料金担当	普及担当	給水工事担当	排水関連窓口担当	維持管理担当	メーター管理担当	管路整備担当	管路維持担当	施設維持担当	施設工事担当	
副局長																1								1
次　長					1									1						1				3
課　長	1								1		1	1						1				1		6
副技術監	1																							1
課長補佐		1	1	1	1	1			3	2		1			1	1		1	1	1				16
担当課長補佐	1	1 (1)		1	2 (1)	1	2	2	1		1		1	2			1	1			1	1	1	17
検査専門員																1								1
係　長		1	1	3	2	1	1		3	3	4 (1)	4	6 (1)	2	1	7	2	5 (1)	4 (4)	5	2	1		49 (4)
主　任			1	2			1		4 (3)	1	3				1			2		1	1	2	3 (1)	15
主　事					1									2										3
技　師									2 (2)			2							1 (1)					2
合　計	1	3	3	7	6	3	4	2	13	6	8	7	7	6	3	9	3	9	6	7	5	4	4	126
	16				16				20		9	15		10		13		16		13		9		137

※1 管理者・再任用職員(短時間)・会計年度任用職員(短時間)を除く。
※2 ( )内は再任用職員(常勤)の数（職員数に含める）。
※3 検査専門員は課長補佐兼任

⑷ 年齢別及び勤続年数別職員構成（令和７年４月１日現在）

年齢別職員構成　（単位　人）

職種／年齢別	事務職	技術職	合計	構成比率(%)
20 歳 未 満	0	0	0	0.0
20 ～ 24 歳	1	1	2	1.5
25 ～ 29 歳	3	4	7	5.1
30 ～ 34 歳	2	11	13	9.5
35 ～ 39 歳	4	5	9	6.6
40 ～ 44 歳	1	3	4	2.9
45 ～ 49 歳	7	18	25	18.1
50 ～ 54 歳	9	23	32	23.4
55 ～ 59 歳	8	18	26	19.0
60 歳 以 上	2	17	19	13.9
合　計	37	100	137	100.0
平 均 年 齢	47年3月	49年7月	49年0月	－

※ 管理者・再任用職員(短時間)・会計年度任用職員(短時間)を除く。

勤続年数別職員構成　（単位　人）

職種／年数別	事務職	技術職	合計	構成比率(%)
１ 年 未 満	1	1	2	1.5
１ ～ ２ 年	1	2	3	2.2
３ ～ ４ 年	2	3	5	3.6
５ ～ ６ 年	4	4	8	5.8
７ ～ ９ 年	0	4	4	2.9
10 ～ 14 年	4	9	13	9.5
15 ～ 19 年	1	1	2	1.5
20 ～ 24 年	4	12	16	11.7
25 ～ 29 年	8	15	23	16.8
30 ～ 34 年	7	22	29	21.2
35 年 以 上	5	27	32	23.3
合　計	37	100	137	100.0
平均勤続年数	23年3月	26年6月	25年7月	－

※ 管理者・再任用職員(短時間)・会計年度任用職員(短時間)を除く。

（５）会計別職員数

水道事業会計

	令和６年４月１日現在			令和７年４月１日現在		
	一般職		計	一般職		計
	任期の定めのない職員	再任用常勤職員		任期の定めのない職員	再任用常勤職員	
損益勘定支弁職員	67	3	70	62	14	76
資本勘定支弁職員	17	1	18	17	1	18
合　　計	84	4	88	79	15	94

下水道事業会計

				令和７年４月１日現在		
				一般職		計
				任期の定めのない職員	再任用常勤職員	
損益勘定支弁職員				27	－	27
資本勘定支弁職員				12	1	13
合　　計				39	1	40

農業集落排水事業会計

				令和７年４月１日現在		
				一般職		計
				任期の定めのない職員	再任用常勤職員	
損益勘定支弁職員				2	－	2
資本勘定支弁職員				1	－	1
合　　計				3	0	3

合計

				令和７年４月１日現在		
				一般職		計
				任期の定めのない職員	再任用常勤職員	
損益勘定支弁職員				91	14	105
資本勘定支弁職員				30	2	32
合　　計				121	16	137

※　上下水道事業管理者、再任用短時間勤務職員、任期付短時間勤務職員及び会計年度任用短時間勤務職員は含めない。
　　なお、再任用短時間勤務職員、任期付短時間勤務職員及び会計年度任用短時間勤務職員数は以下のとおり。

会計区分	勘定区分	職員区分	令和6年4月1日現在	令和7年4月1日現在
水道事業会計	損益勘定支弁職員	再任用短時間勤務職員	7	7
		任期付短時間勤務職員	－	－
		会計年度短時間勤務職員	7	7
	資本勘定支弁職員	再任用短時間勤務職員	－	－
		任期付短時間勤務職員	－	－
		会計年度短時間勤務職員	－	－
下水道事業会計	損益勘定支弁職員	再任用短時間勤務職員	－	3
		任期付短時間勤務職員	－	－
		会計年度短時間勤務職員	－	5
	資本勘定支弁職員	再任用短時間勤務職員	－	－
		任期付短時間勤務職員	－	－
		会計年度短時間勤務職員	－	－
合計			14	22

※　水道事業審議会委員及び下水道事業運営審議会委員は含めない。
　　なお、水道事業審議会委員数及び下水道事業運営審議会委員数は以下のとおり。
　　水道事業会計　損益勘定支弁職員　令和６年度11名　令和７年度11名
　　下水道事業会計　損益勘定支弁職員　令和７年度10名
※　令和７年度から上下水道事業組織統合となったため、下水道事業会計職員数及び合計数は令和７年度から記載する。

≪米子市上下水道局≫

令 和 7 年 度 版

水 道 事 業 年 報

発行年月　令和８年９月

編　　集　〒683-0008

鳥取県米子市車尾南二丁目８番１号

米子市上下水道局（総務課）

電　話：0859-32-6111（代表）

ＦＡＸ：0859-23-3530

Ｈ　Ｐ：https://www.city.yonago.lg.jp/suido/

Ｅメール：suido-soumu@city.yonago.lg.jp