

標準横断面図

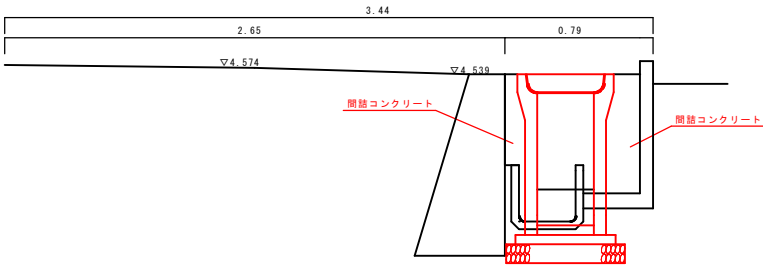
S=1:20

舗装構成

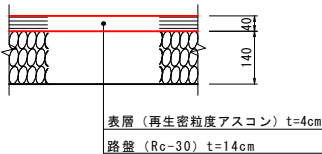
S=1:10

No. 4

FSL B300-H700



市道部

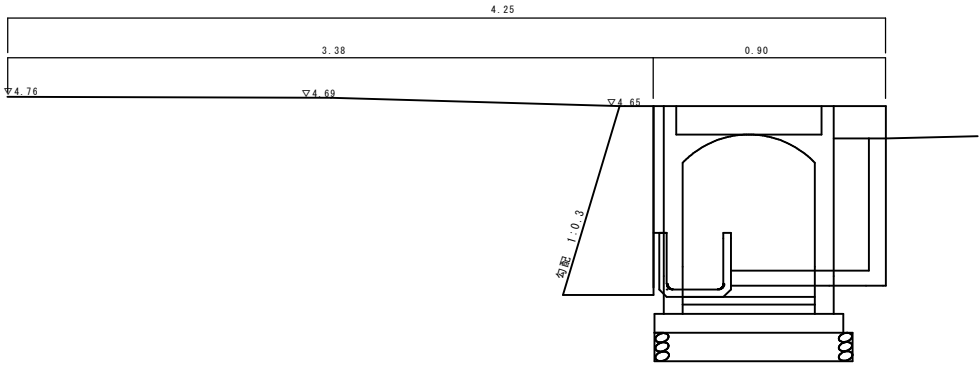


※A3印刷時、縮尺：図示×50%

図面番号	第 4 枚内 2 号
図面名称	市道下彦名東横 1 号線改良工事 (その 2) 標準横断面図
縮尺	図示
製図年月日 写図年月日	
米子市都市整備部道路整備課	

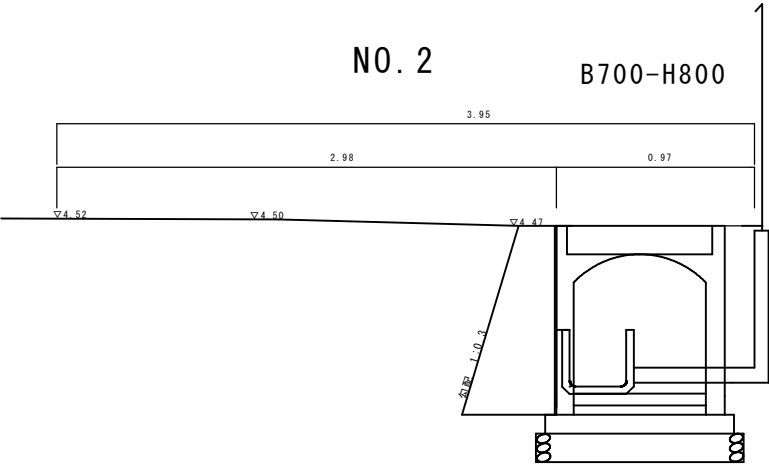
縮尺 1 : 20

No. 2+30.0
B700-H900



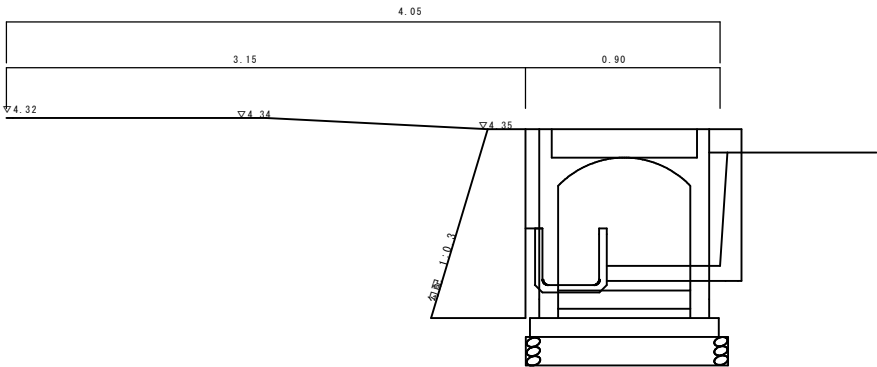
床掘 : 0.7m2
埋戻 : 0.4m2
Co取壊 : 0.4m2
間詰・嵩上げCo : 0.1m2

NO. 2
B700-H800



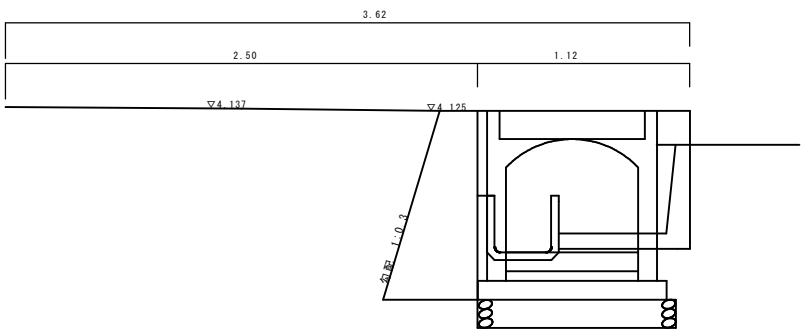
床掘 : 0.4m2
埋戻 : 0.4m2
Co取壊 : 0.4m2
間詰・嵩上げCo : 0.2m2

NO. 1+7.0m
B700-H800



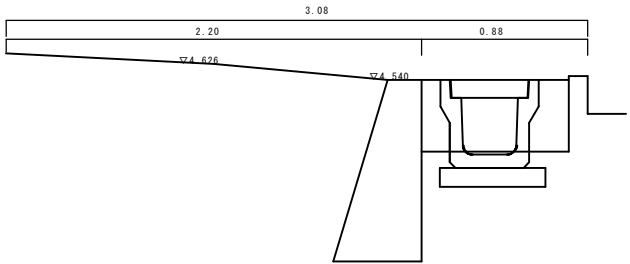
床掘 : 0.7m2
埋戻 : 0.4m2
Co取壊 : 0.2m2
間詰・嵩上げCo : 0.1m2

NO. 0
B700-H700



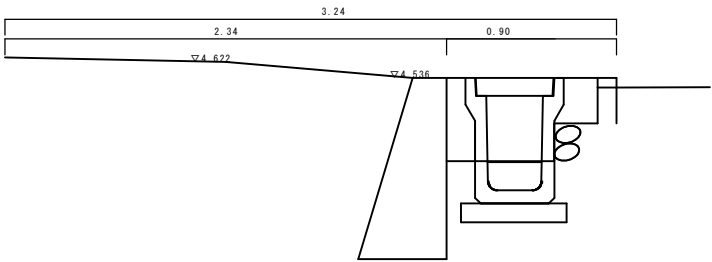
床掘 : 0.4m2
埋戻 : 0.1m2
Co取壊 : 0.1m2
間詰・嵩上げCo : 0.1m2

E. P.
PU5 300A



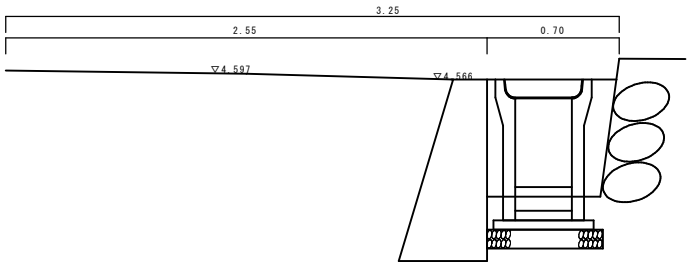
床掘 : 0.1m2
埋戻 : 0.1m2
Co取壊 : 0.1m2

NO. 6
PU5 300C



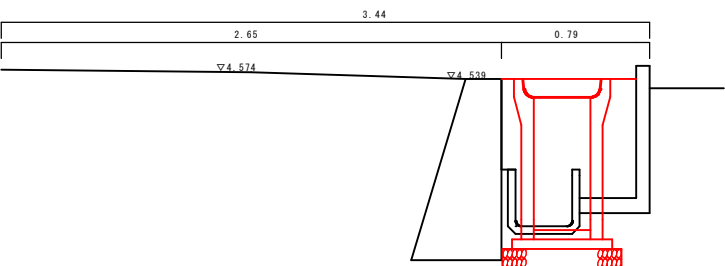
床掘 : 0.2m2
埋戻 : 0.1m2
Co取壊 : 0.1m2

No. 5
FSL B300-H600



床掘 : 0.2m2
埋戻 : 0.2m2
Co取壊 : 0.1m2

No. 4
FSL B300-H700

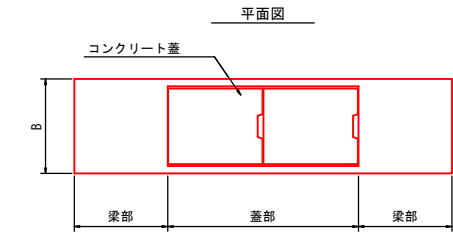
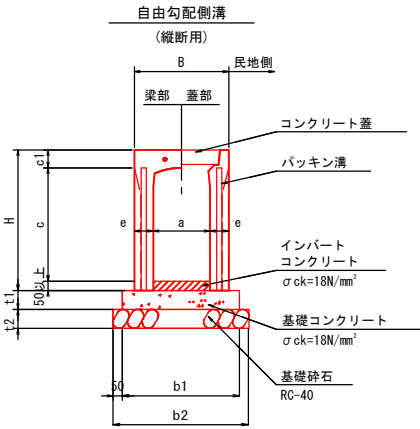


床掘 : 0.1m2
埋戻 : 0.1m2
Co取壊 : 0.1m2
間詰Co : 0.2m2

※A3印刷時、縮尺：図示×50%	
図面番号	第 4 枚内 3 号
図面名称	市道下彦名東横1号線改良工事（その2） 横断面図
縮 尺	図 示
製図年月日	令和 年 月 日
写図年月日	令和 年 月 日
米子市都市整備部道路整備課	

構造図

S=1:20

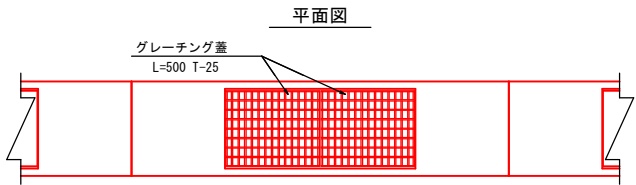
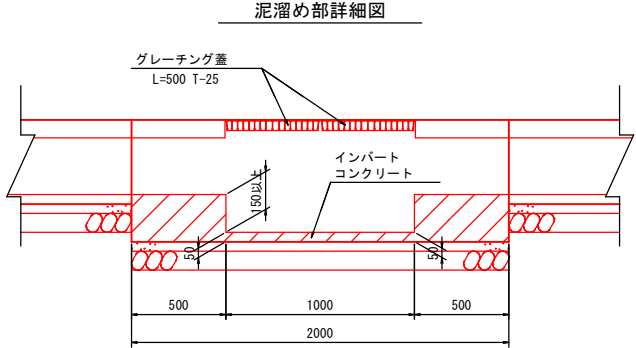


呼び名	各部の寸法 (mm)									
	a	c	B	H	c1	e	b1	b2	t1	t2
700 x 900	700	900	900	1100	150	100	1000	1100	100	150

呼び名	各部の寸法 (mm)									
	a	c	B	H	c1	e	b1	b2	t1	t2
300 x 700	300	700	510	845	95	100	600	700	50	100
300 x 800	300	800	510	945	95	100	600	700	50	100

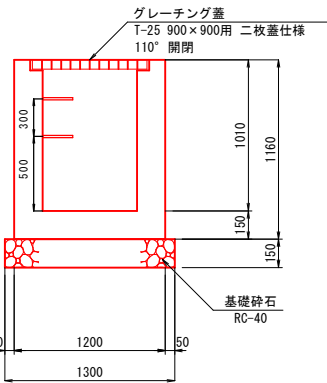
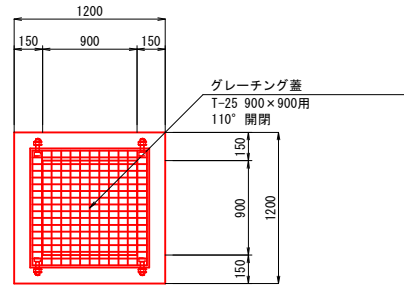
数量表 (10m当り)					
呼び名	自由勾配側溝 (本)	コンクリート蓋 L=0.5 (枚)	基礎砕石 (m2)	基礎型枠 (m2)	基礎コンクリート (m3)
700 x 900		5	10	11.000	2.000
					1.000

呼び名	自由勾配側溝 (本)	コンクリート蓋 L=0.5 (枚)	基礎砕石 (m2)	基礎型枠 (m2)	基礎コンクリート (m3)
300 x 700	5	10	7.000	1.000	0.300
300 x 800	5	10	7.000	1.000	0.300

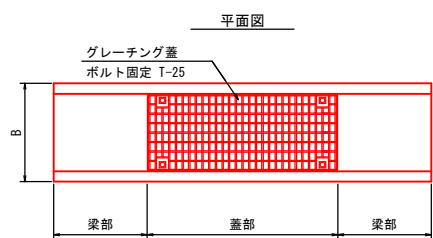
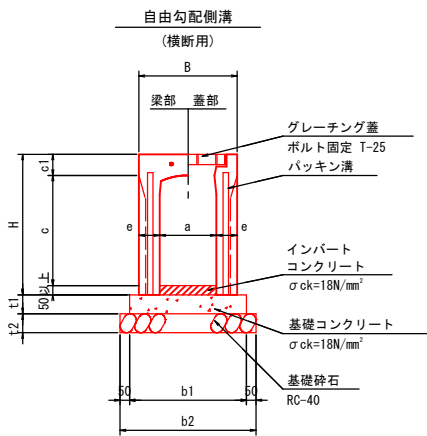


泥溜め部数量表 (10m当り)					
呼び名	自由勾配側溝 (本)	グレーチング蓋 L=0.5 (枚)	基礎砕石 (m2)	基礎型枠 (m2)	コンクリート (m3)
300 x 700	5	10	7.000	2.000	0.375
300 x 800	5	10	7.000	2.000	0.375

2号集水桝

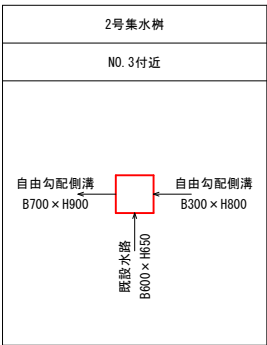


数量表					1箇所当り
名称	規格	算式	単位	数量	
コンクリート	$\sigma_{ck}=18\text{N/mm}^2$	$1.20 \times 1.20 \times 1.16 - 0.90 \times 0.90 \times 1.01 - 0.190$	m3	0.662	
型枠		$(1.20 + 0.9) \times 1.16 \times 4$	m2	9.744	
基礎砕石	RC-40 t=150	1.30×1.30	m2	1.690	
グレーチング蓋	T-25 110° 開閉 900×900用		式	1	
足掛金具	W300		個	2	



呼び名	各部の寸法 (mm)									
	a	c	B	H	c1	e	b1	b2	t1	t2
300 x 800	300	800	520	945	95	110	620	720	100	100

数量表 (10m当り)					
呼び名	自由勾配側溝 (本)	グレーチング蓋 L=1.0 (枚)	基礎砕石 (m2)	基礎型枠 (m2)	基礎コンクリート (m3)
300 x 800	5	5	7.200	2.000	0.620



※A3印刷時、縮尺：図示×50%	
図面番号	第 4 枚内 4 号
図面名称	市道下彦名東横1号線改良工事 (その2) 構造図
縮尺	1:20
製図年月日	令和 年 月 日
写図年月日	令和 年 月 日
米子市都市整備部 道路整備課	