
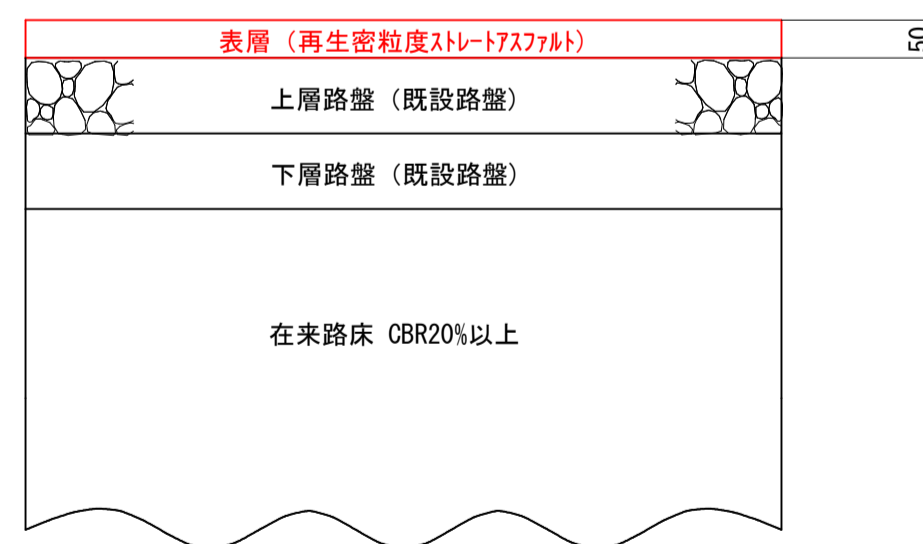



平面図 S=1:1000



舗装構成 S=1:10



標準断面図 S=1:50



車道舗装計画

計画交通量		15以上40未満 (N2信頼性90%)		
設計CBR		20%		
種別	種類	厚さ	等値換算係数	TA
表層	再生密粒度ストレートアスファルト	5	1.00	5.00
上層路盤	粒度調整砕石 (既設路盤)	10	0.28	2.80
下層路盤	クラッシャーラン (既設路盤)	10	0.20	2.00
合計		25		9.80
目標値		(cm)		7.00
判定				OK

※特記事項  
1. 本工事区間には下水道管、水道管、ガス管が埋設してあるため、掘削作業に当たっては関係機関と協議の上、実施すること。

図面番号	第 1 枚内 1 号
図面名称	市道富益団地中央線舗装補修工事 平面図・標準断面図
縮尺	図示
製図年月日	令和 年 月 日
写図年月日	令和 年 月 日
米子市都市整備部道路整備課	