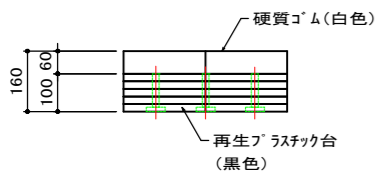
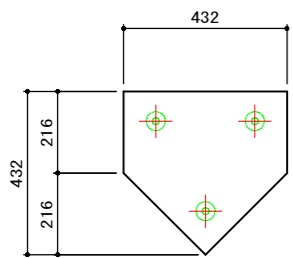
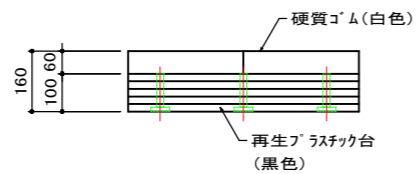
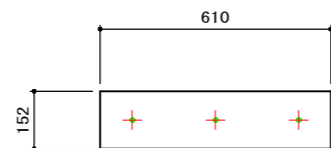


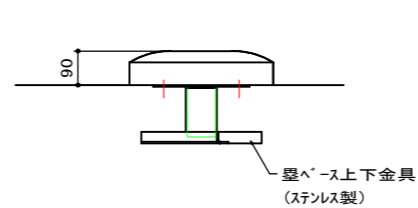
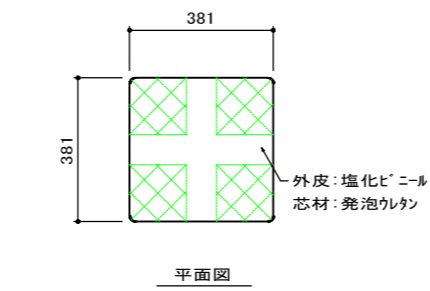
図面番号	第 2 枚内 1 号
図面名称	米子市民球場内野改修工事 平面図
縮尺	S=1:500
製図年月日	
写図年月日	
米子市経済部 文化観光局 スポーツ振興課	



ホームベース詳細図 S=1/20 (A3)

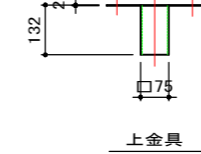
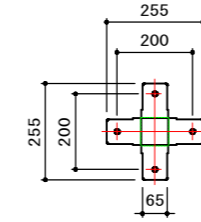


ピッチャープレート詳細図 S=1/20 (A3)

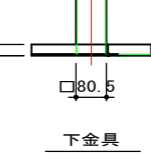
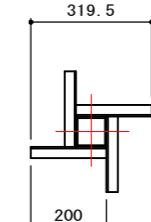


断面図

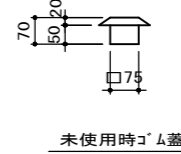
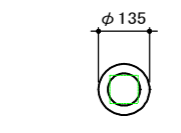
塁間ベース詳細図 S=1/20 (A3)



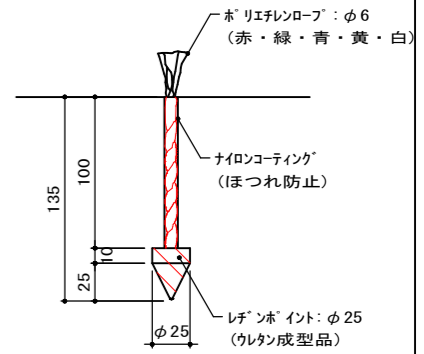
上金具



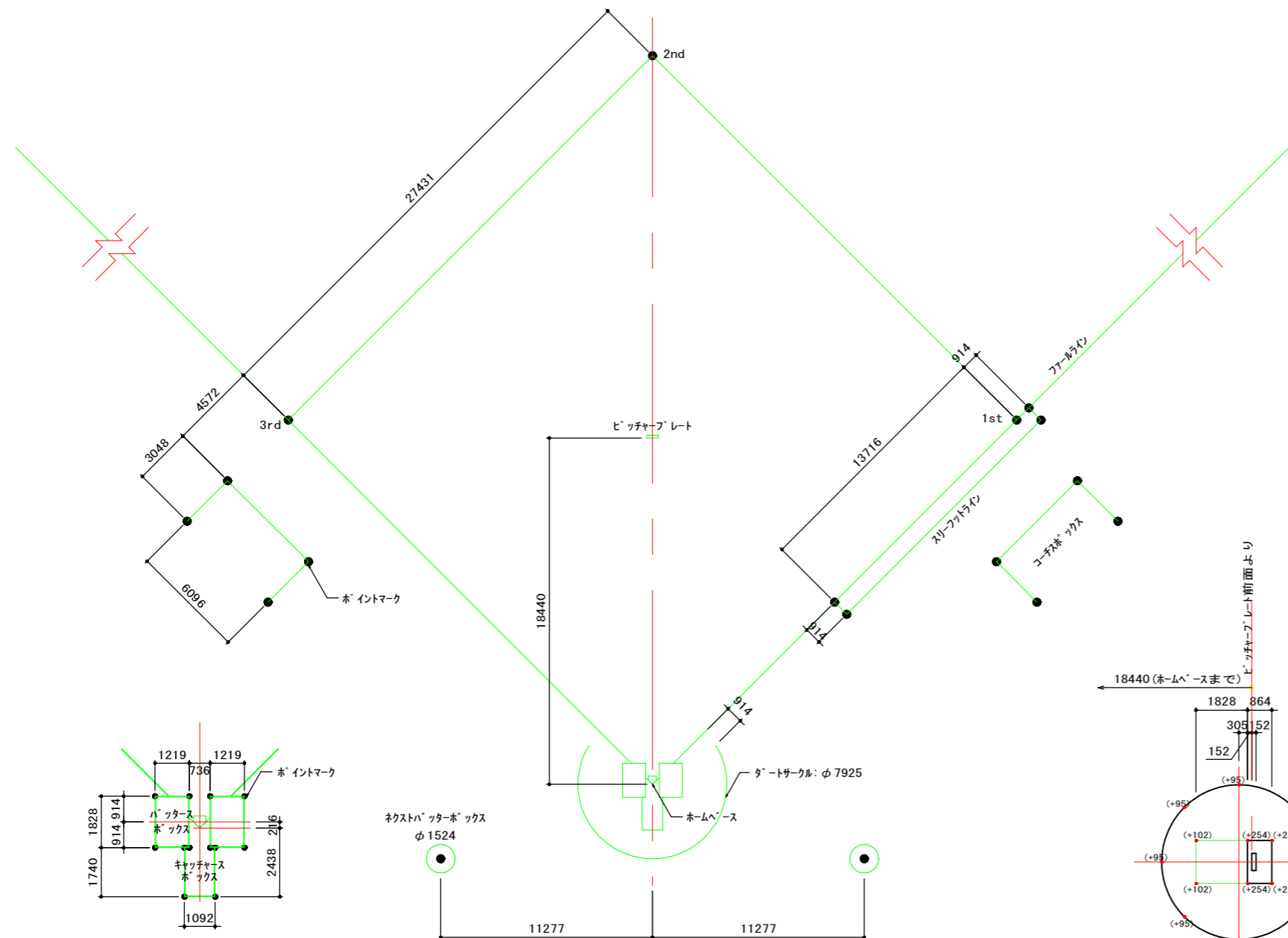
下金具



未使用時ゴム蓋



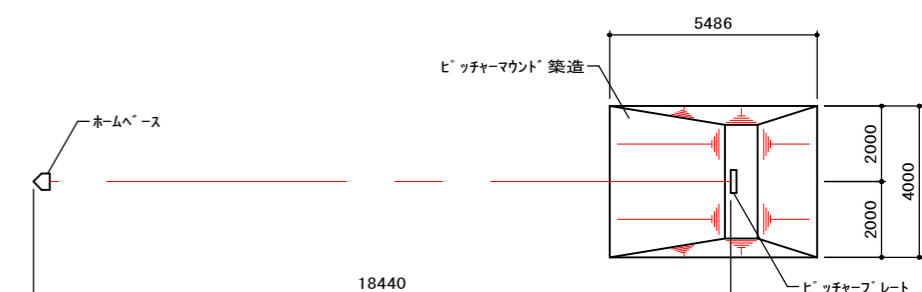
ホイントマーク詳細図 S=1/5 (A3)



ホームベース部詳細図 S=1/200

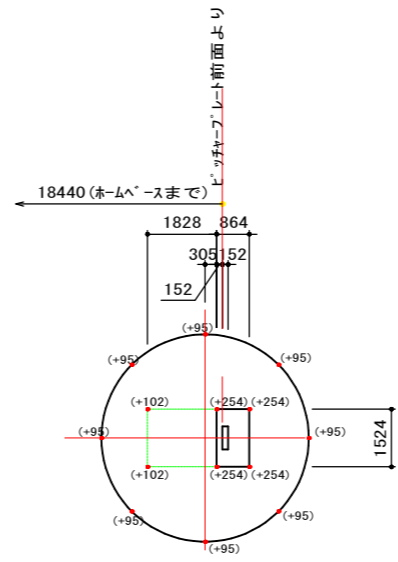
内野詳細図 S=1/300

ホームイントマーク配置図 S=各記 (A3)

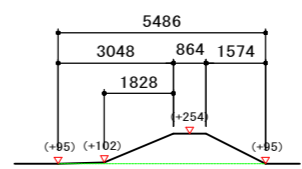


ベース上平面図 S=1/200 (A3)

注) 断面はピッチャーマウンドに準ずる。



平面図 S=1/200



断面図 矢: S=1/40、ヨ: S=1/200

ピッチャーマウンド詳細図 S=各記 (A3)

注) 図中( ) 数値はホームベースを±0とした時の仕上高とする。

図面番号	第2枚内2号
図面名称	米子市民球場内野改修工事 構造図
縮尺	図示
製図年月日	
写図年月日	
米子市経済部 文化観光局 スポーツ振興課	