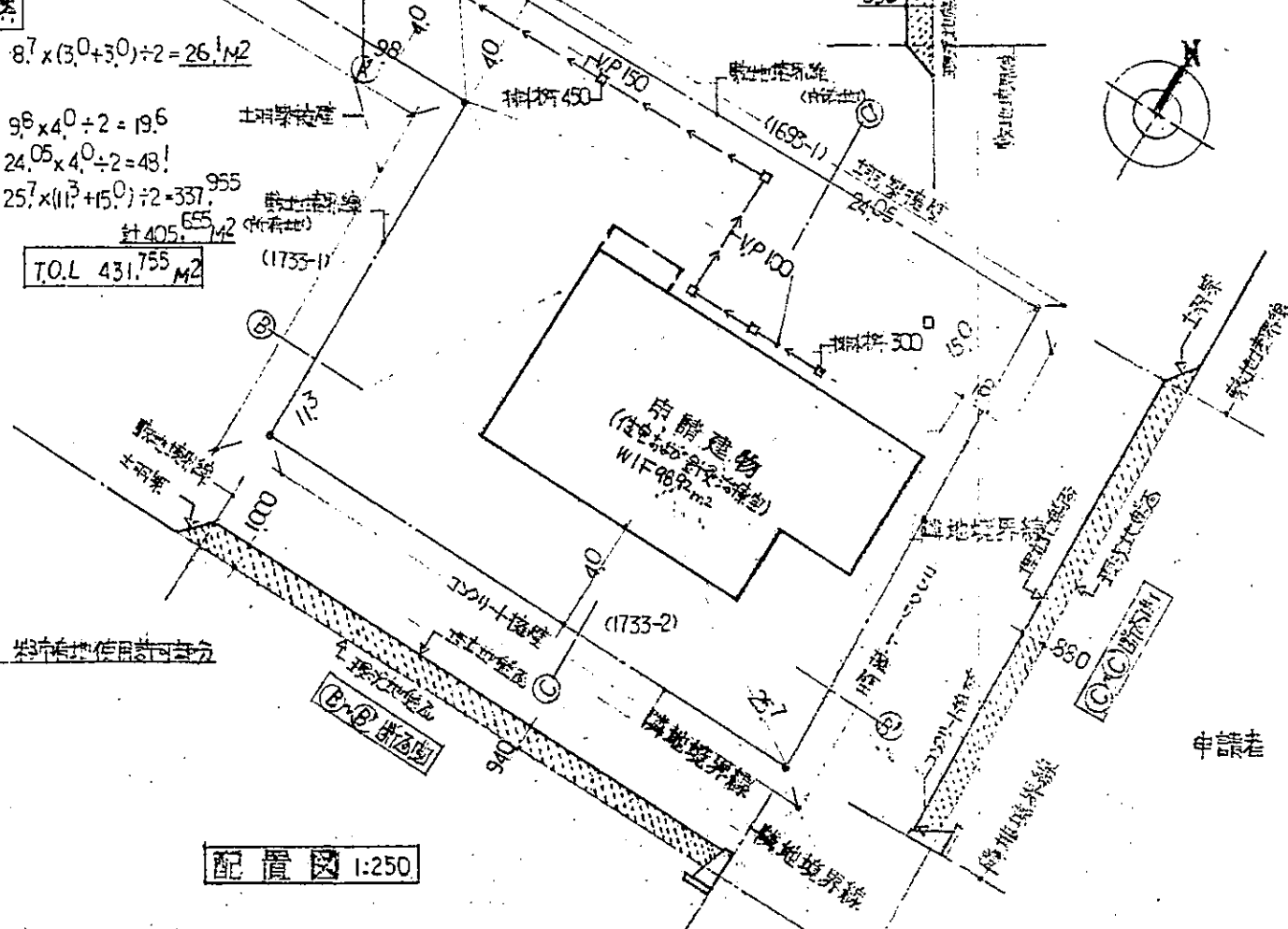
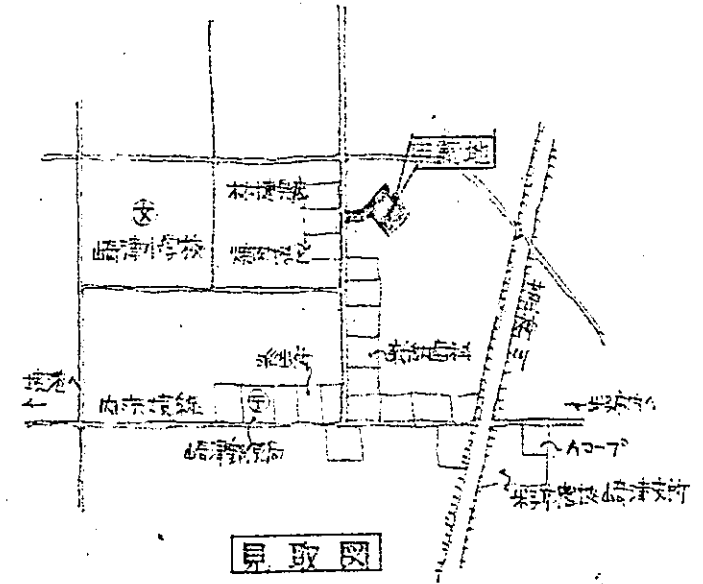


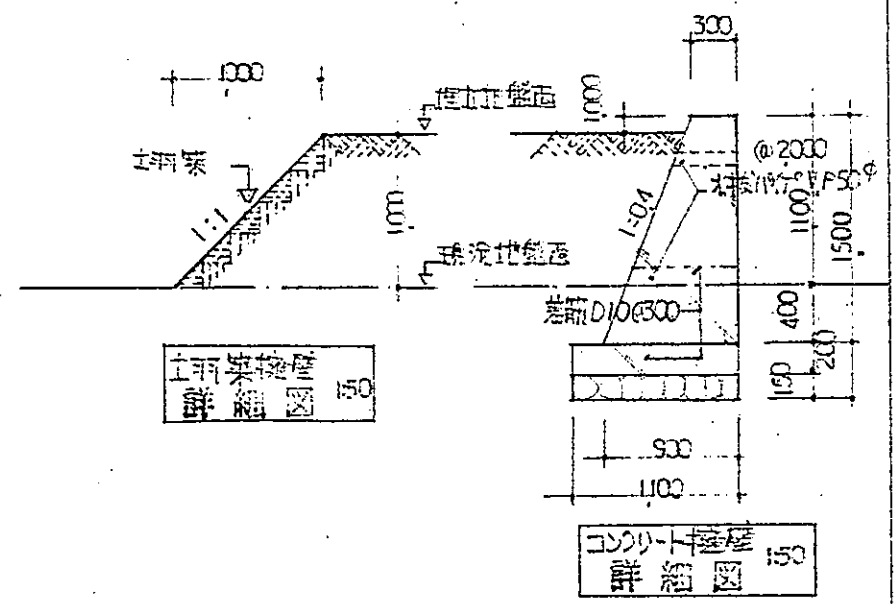
敷地面積
 (3146-3) $8.7 \times (3.0 + 3.0) \div 2 = 26.1 \text{ M}^2$
 (1733-2) $9.6 \times 4.0 \div 2 = 19.6$
 $24.05 \times 4.0 \div 2 = 48.1$
 $25.7 \times (1.1 + 15.0) \div 2 = 337.955$
 計 405.655 M² (所有地)
 T.O.L 431.755 M²



配置図 1:250



見取図



土留築造壁 詳細図 1:50

コンクリート壁 詳細図 1:50

申請者 松本市大崎998
 松本剛典

TITLE	松本市新築工事	照	1
PLAN	見取図 配置図 詳細図		2
DATE	59.3.8	SCALE	F250
CHECK/DRAW			F50
ホンダ建築事務所 本 田 清 松本市橋元 TEL (0859) 27- 2 松本市建設部 1590 2 松本市建設部 1590			