

敷地面積

①  $38.6 \times 11.5 = 443.9$

②  $38.6 \times 10.4 = 401.44$

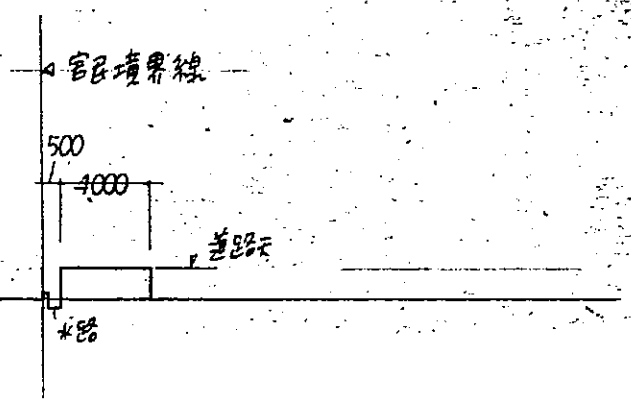
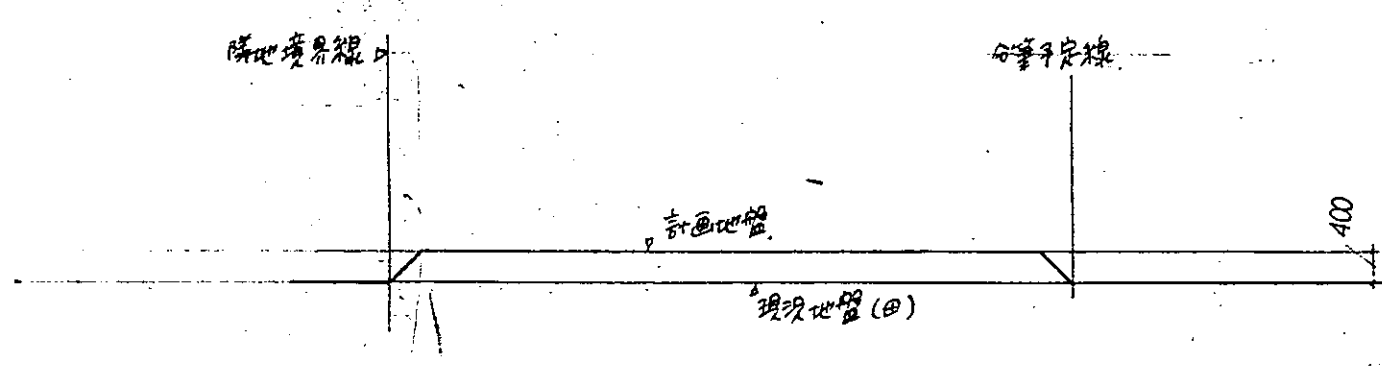
③  $13.0 \times 4.6 = 59.8$

合計  $905.14 \times \frac{1}{2} = 452.57 \text{ m}^2$

配置図

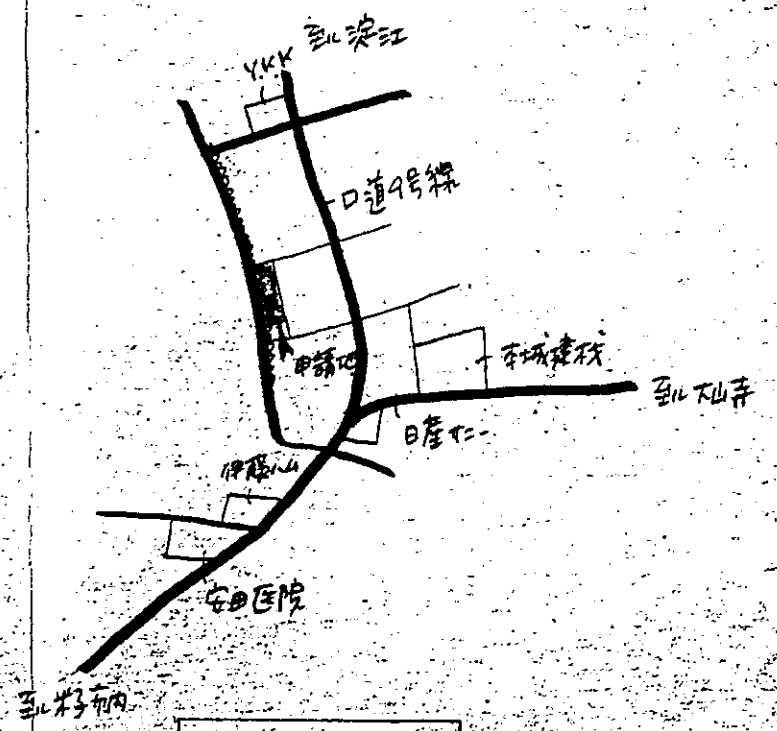
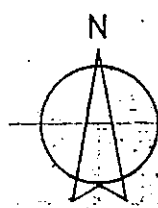
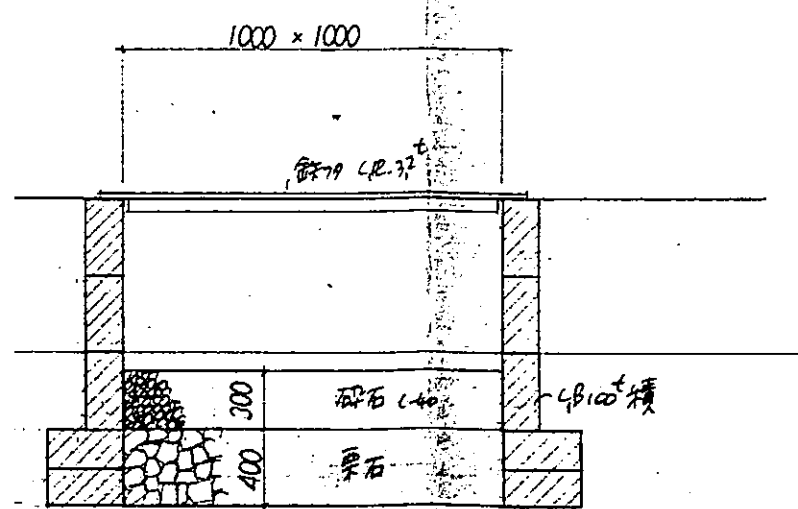
1/200

□ - 申請部



①-②断面図

→ 1/400  
↓ 1/100



見取図

321

取上げ詳細

見取図 配置図 断面図 詳細図

1/100 1/200

〒100-0001 東京都千代田区千代田 1-1-1 建設事務所 原田 隆夫 建築士事務所 原田 隆夫 建築士事務所 原田 隆夫 建築士事務所