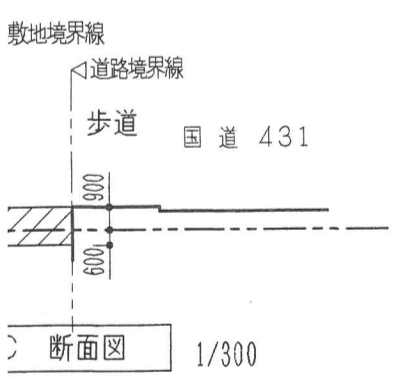
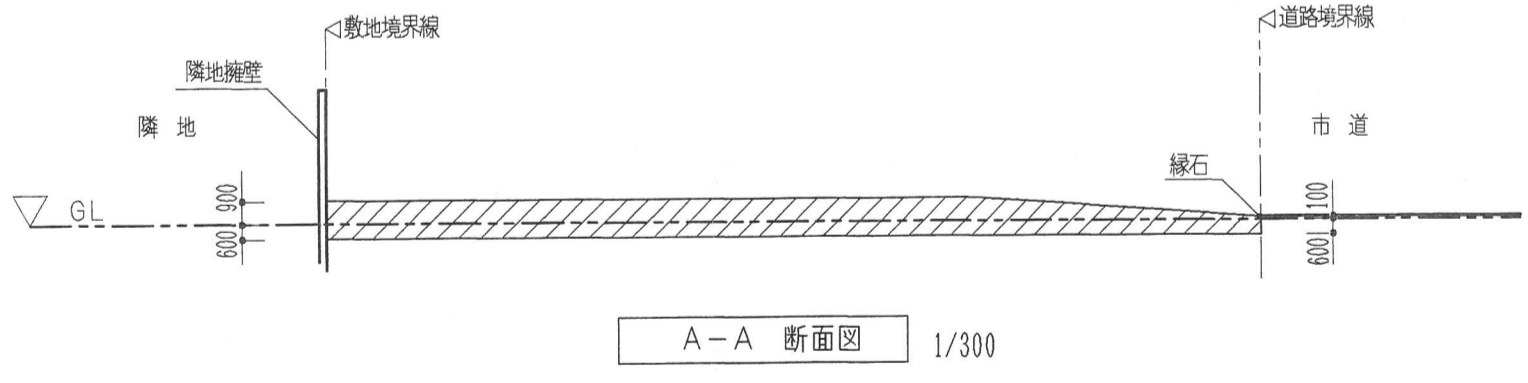


近隣商業地域 容積率 200%
 建ぺい率 80%
 鉄骨造 2階建て
 敷地面積 1,570 m²
 建築面積 583.24 m²
 1階床面積 583.24 m²
 2階床面積 196.08 m²
 延べ床面積 779.32 m²

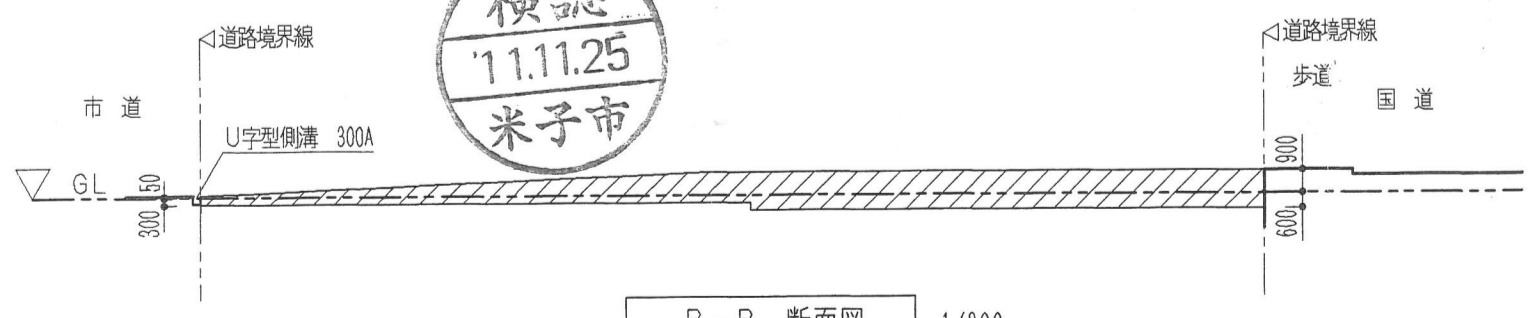
計画配地図 1/300



C-C 断面図 1/300



A-A 断面図 1/300



B-B 断面図 1/300



607号 事務所 CE	一級建築士登録 第 119996号 羽子田 靖彦	TITLE かめや釣具米子店 新築工事	SIGNATURE	FILE NO. 2KM-R014
		NAME 計画図 断面図	SCALE 1/300 1/20	DATE 99/11
			DATE 99/11	SEET NO. A 1/2