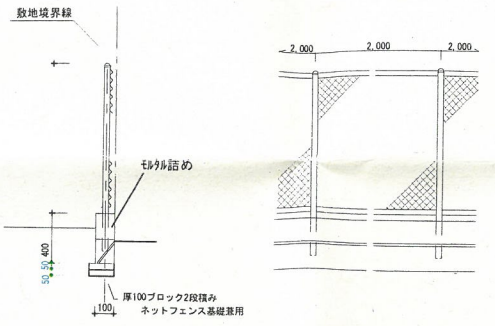
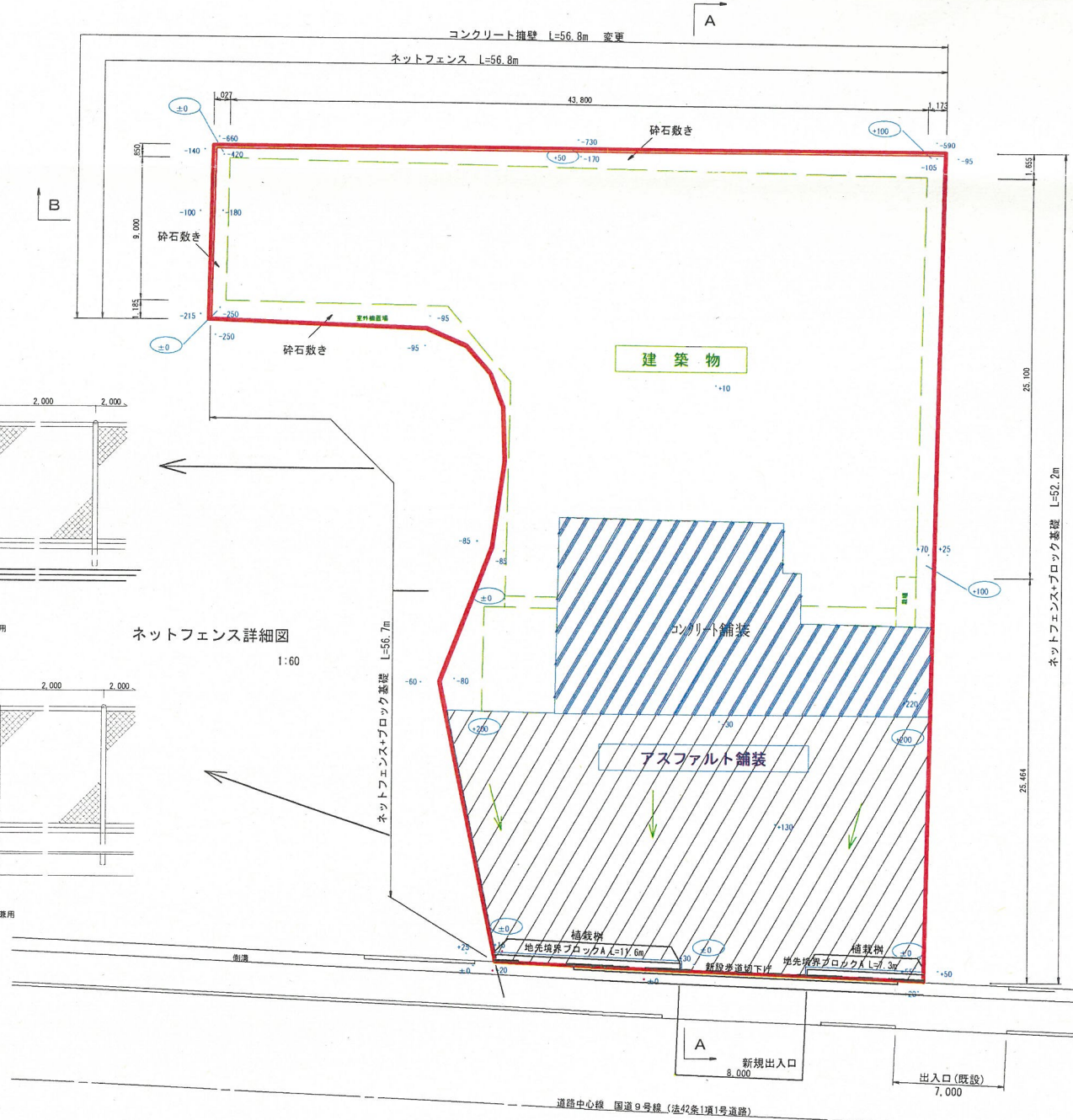


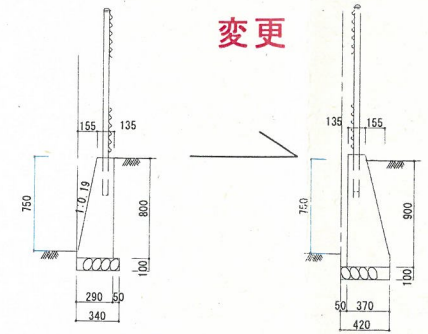
変更後



ネットフェンス詳細図 1:60

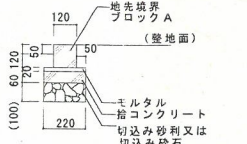
コンクリート擁壁 1:60

変更



舗装断面図 1:20

地先境界ブロックA 1:40



- 凡例
- +100 現況レベル
  - +300 計画レベル
  - 雨水排水経路 (側溝へ排水)

・道路、敷地と接している部分の長さ：193.015m  
 ・都市計画法第29条について、(現地盤と計画高の差の平均で)50cm以上の切土・盛土はありません。

|                                     |               |                |                                       |  |      |       |         |     |
|-------------------------------------|---------------|----------------|---------------------------------------|--|------|-------|---------|-----|
| TITLE<br>トヨタ部品岡山共販株式会社<br>米子営業所新築工事 | NAME<br>計画平面図 | SCALE<br>1/400 | 株式会社 平設計                              |  | DATE | CHECK | DRAWING | NO. |
|                                     |               |                | 一級建築士事務所登録23-578号 一級建築士登録93620号 足立 啟平 |  |      |       |         |     |