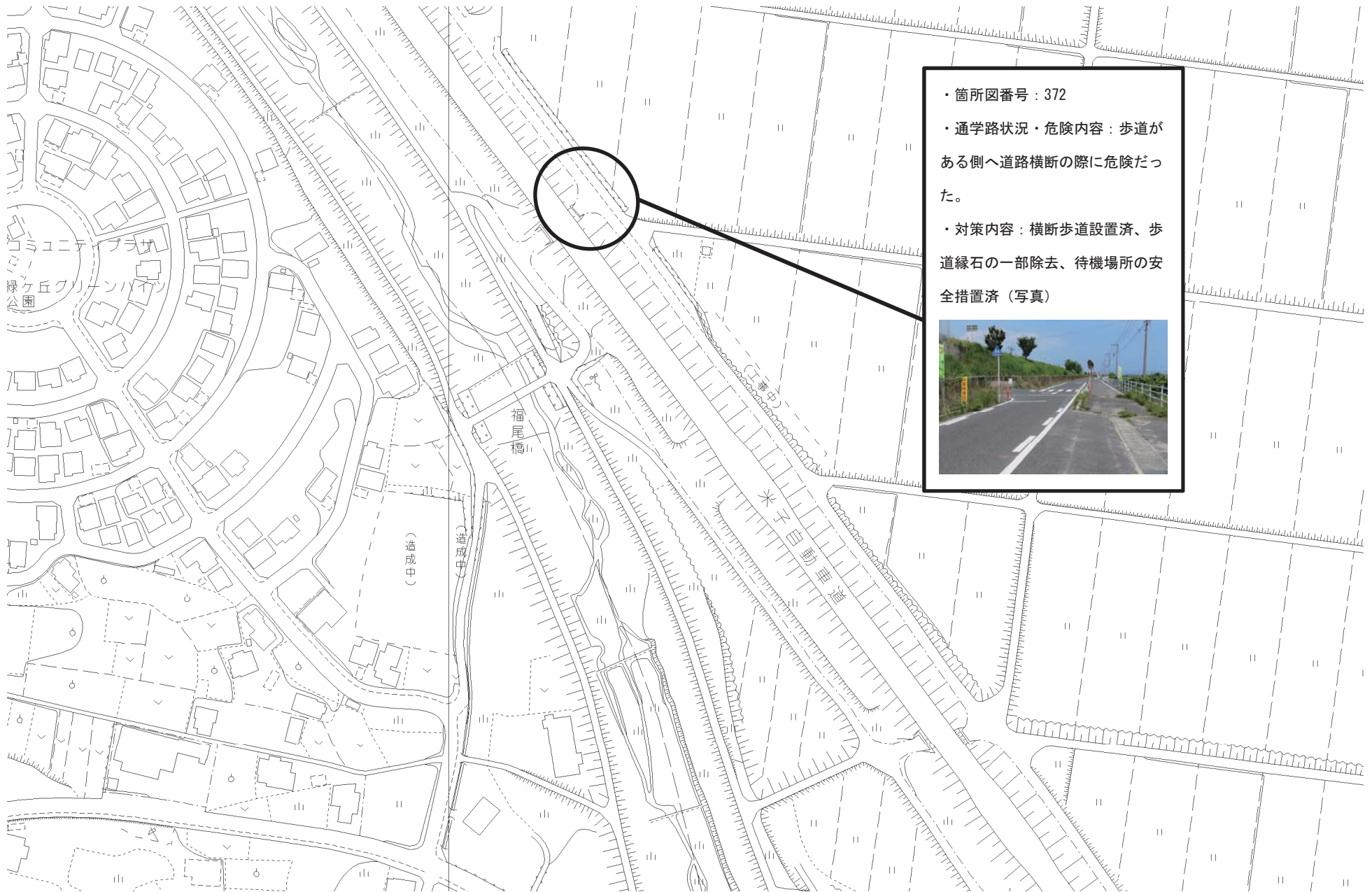


平成24～令和2年度 鳥取県 米子市 箕蚊屋中学校区通学路対策箇所図①



・箇所図番号：372

・通学路状況・危険内容：歩道がある側へ道路横断の際に危険だった。

・対策内容：横断歩道設置済、歩道縁石の一部除去、待機場所の安全措置済（写真）



平成24～令和2年度 鳥取県 米子市 箕蚊屋中学校区通学路対策箇所図②



- ・箇所図番号：302、371
- ・通学路状況・危険内容：側溝に蓋がなく、道路との間が土の斜面で雨の日は流水の勢いが強く危険。道路沿いに水路があるが防護柵がなく危険。(写真)
- ・対策内容：交通安全指導



平成24～令和2年度 鳥取県 米子市 箕蚊屋中学校区通学路対策箇所図③

・箇所図番号：369

・通学路状況・危険内容：歩道がなく路肩も狭く危険。(写真)



・対策内容：交通安全指導

・箇所図番号：400

・通学路状況・危険内容：交通量が多いが歩道なく路肩狭く危険。大型車の通行も多く、死亡事故が発生。(写真)

・対策内容：外側線修復済、歩道設置検討



・箇所図番号：442、483

・通学路状況・危険内容：通常時路肩が狭く、積雪時に車道を歩き危険。(写真)



・対策内容：パトロールによる交通安全啓発済、歩道整備工事着手予定



平成24～令和2年度 鳥取県 米子市 箕蚊屋中学校区通学路対策箇所図④

・箇所図番号：200、294

・通学路状況・危険内容：  
歩道が狭い。踏切周辺の滞留場所が狭い。(写真)

・対策内容：減速マーク設置済



・箇所図番号：329

・通学路状況・危険内容：工事仮設歩道が狭く、柵も十分でなく危険だった。

・対策内容：歩道整備済。(写真)



・箇所図番号：413

・通学路状況・危険内容：自転車で県道を横断する際、踏切内で右折するため危険。(写真)



・対策内容：一部歩道縁石の切り下げ済

・箇所図番号：595

・通学路状況・危険内容：  
3方向からの交通があり危険 (写真)



・対策内容：通学路変更を検討

・箇所図番号：303

・通学路状況・危険内容：用水路に柵がなく、大雨時増水し危険。(写真)



・対策内容：交通安全指導

・箇所図番号：471

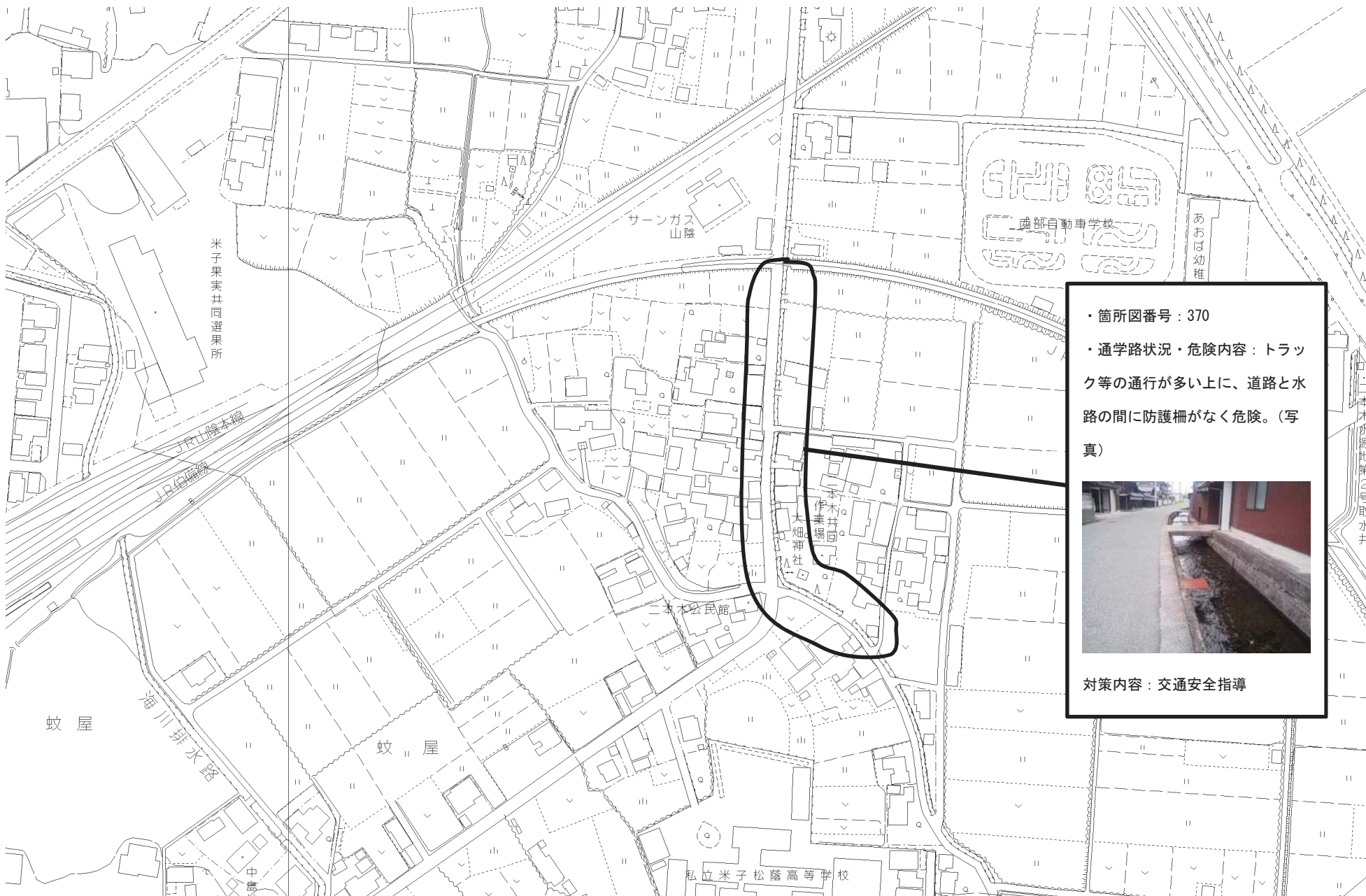
・通学路状況・危険内容：  
道路幅が狭く危険なため歩道整備が必要 (写真)



対策内容：交通安全指導・通学路変更



平成24～令和元年度 鳥取県 米子市 箕蚊屋中学校区通学路対策箇所図⑤



・箇所図番号：370  
・通学路状況・危険内容：トラック等の通行が多い上に、道路と水路の間に防護柵がなく危険。(写真)



対策内容：交通安全指導

二本木公民館の取水井

平成24～令和2年度 鳥取県 米子市 箕蚊屋中学校区通学路対策箇所図⑥

- ・箇所図番号：290
- ・通学路状況・危険内容：道幅が狭く交通量が多い。

(写真)



- ・対策内容：グリーンベルトの設置

- ・箇所図番号：290
  - ・通学路状況・危険内容：交差点の構造が複雑で、大型車の交通量が多く、一時停止しない車が多い。
- (写真)

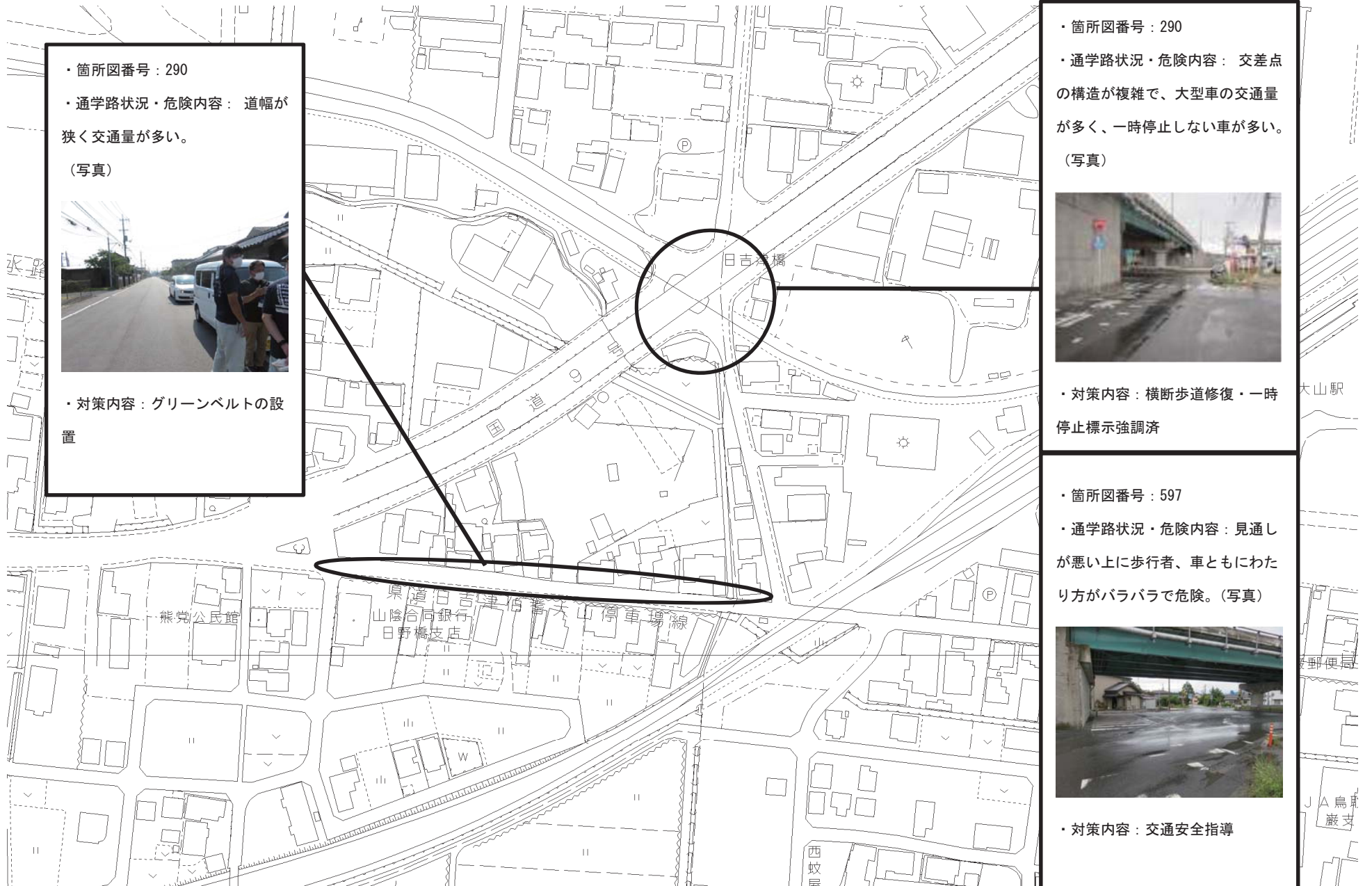


- ・対策内容：横断歩道修復・一時停止標示強調済

- ・箇所図番号：597
- ・通学路状況・危険内容：見通しが悪い上に歩行者、車ともにとり方がバラバラで危険。(写真)



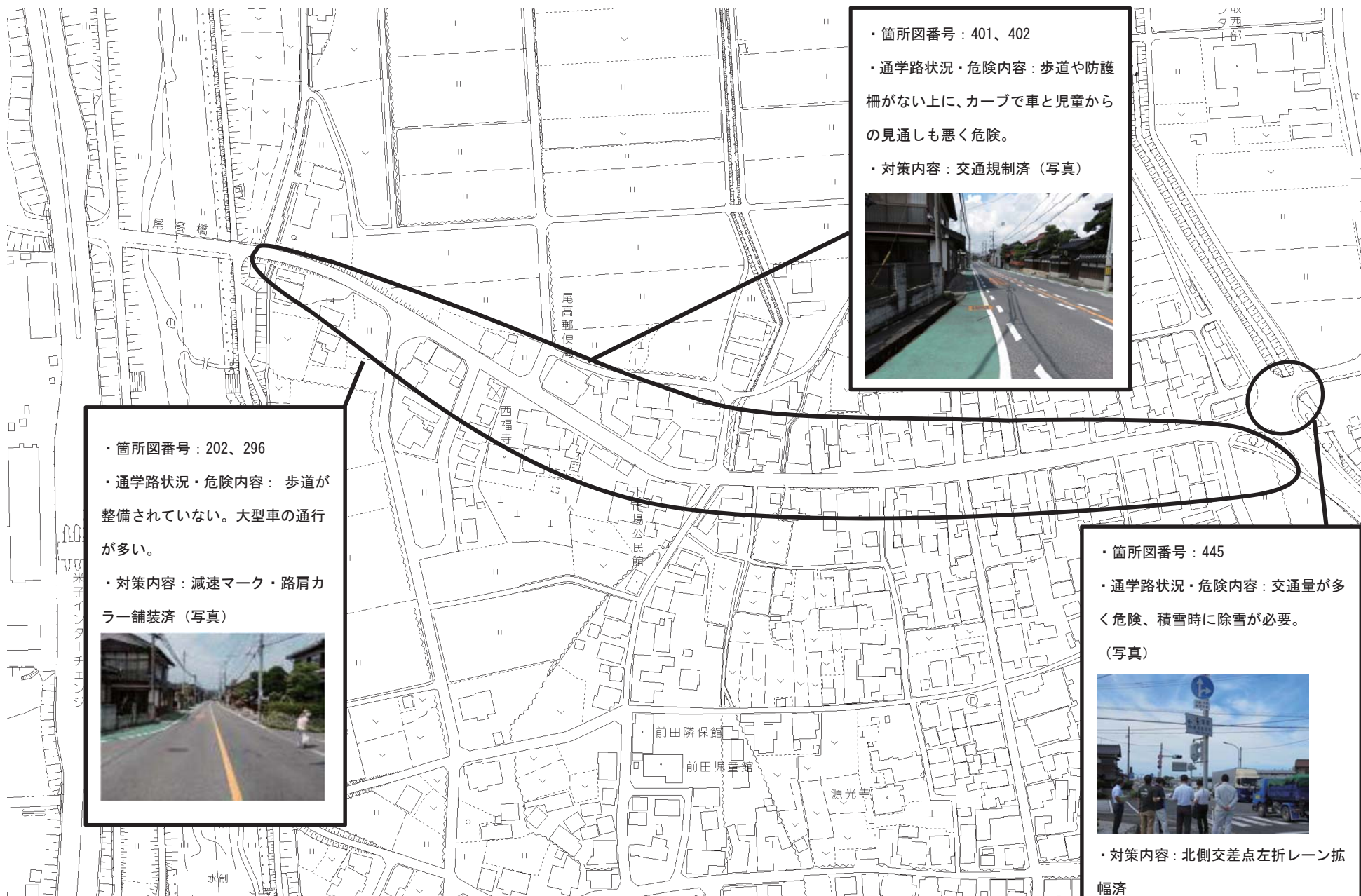
- ・対策内容：交通安全指導









# 平成24～令和2年度 鳥取県 米子市 箕蚊屋中学校区通学路対策箇所図⑧



- ・箇所図番号：401、402
- ・通学路状況・危険内容：歩道や防護柵がない上に、カーブで車と児童からの見通しも悪く危険。
- ・対策内容：交通規制済（写真）



- ・箇所図番号：202、296
- ・通学路状況・危険内容：歩道が整備されていない。大型車の通行が多い。
- ・対策内容：減速マーク・路肩カラー舗装済（写真）



- ・箇所図番号：445
- ・通学路状況・危険内容：交通量が多く危険、積雪時に除雪が必要。（写真）
- ・対策内容：北側交差点左折レーン拡幅済





平成24～令和2年度 鳥取県 米子市 箕蚊屋中学校区通学路対策箇所図⑨



- ・箇所図番号：619
- ・通学路状況・危険内容：歩道や横断時の待機場所がない。

(写真)



- ・対策内容：歩道の設置

- ・箇所図番号：198、292
- ・通学路状況・危険内容：幅員、路肩が狭く歩道がない。
- ・対策内容：減速マーク・路肩カラー舗装済 (写真)



平成24～令和2年度 鳥取県 米子市 箕蚊屋中学校区通学路対策箇所図⑩

・箇所図番号：441、482

・通学路状況・危険内容：  
積雪時に歩道が通れず車道を歩き危険。横断歩道箇所に除雪の壁ができる。(写真)



・対策内容：歩道除雪、横断歩道に配慮予定

・箇所図番号：112

・通学路状況・危険内容：バイパスの側道に横断歩道も信号もなく、スピードも落とさないため危険だった。

・対策内容：横断歩道設置済 (写真)



・箇所図番号：113

・通学路状況・危険内容：バイパスの側道に横断歩道も信号もなく、スピードも落とさないため危険だった。

・対策内容：減速ライン設置済 (写真)



・箇所図番号：288

・通学路状況・危険内容：山陰道の高架下と側道の見通しが悪い。(写真)

・対策内容：路面標示・一時停止標示設置済

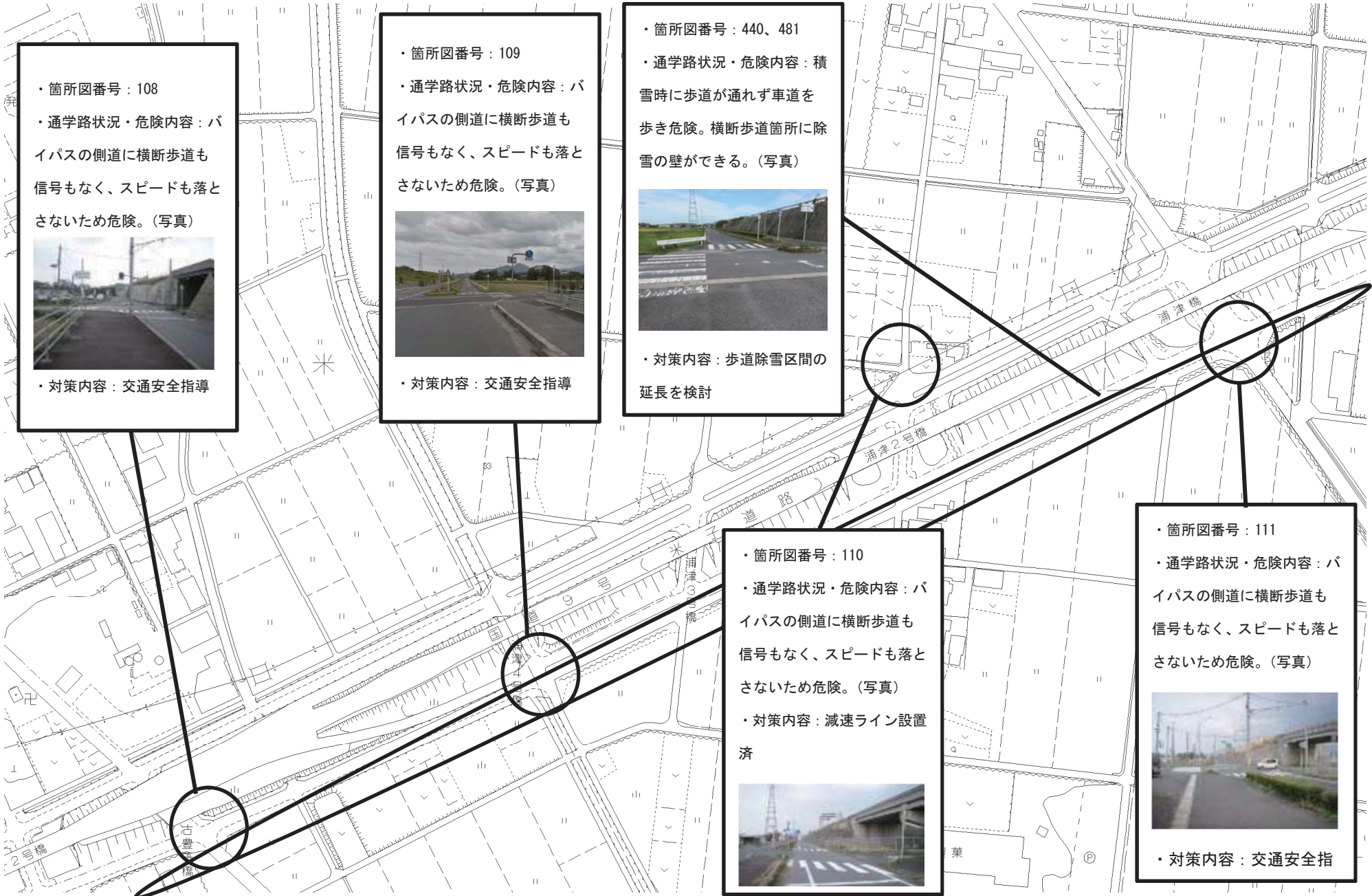


箕蚊屋中学校


箕蚊屋小学校

箕蚊2号橋

平成24～令和2年度 鳥取県 米子市 箕蚊屋中学校区通学路対策箇所図⑪



- ・箇所図番号：108
- ・通学路状況・危険内容：バイパスの側道に横断歩道も信号もなく、スピードも落とさないため危険。(写真)



- ・対策内容：交通安全指導

- ・箇所図番号：109
- ・通学路状況・危険内容：バイパスの側道に横断歩道も信号もなく、スピードも落とさないため危険。(写真)



- ・対策内容：交通安全指導


- ・箇所図番号：440、481
- ・通学路状況・危険内容：積雪時に歩道が通れず車道を歩き危険。横断歩道箇所に除雪の壁ができる。(写真)




- ・対策内容：歩道除雪区間の延長を検討

- ・箇所図番号：110
- ・通学路状況・危険内容：バイパスの側道に横断歩道も信号もなく、スピードも落とさないため危険。(写真)

- ・対策内容：減速ライン設置済



- ・箇所図番号：111
- ・通学路状況・危険内容：バイパスの側道に横断歩道も信号もなく、スピードも落とさないため危険。(写真)



- ・対策内容：交通安全指

平成24～令和2年度 鳥取県 米子市 箕蚊屋中学校区通学路対策箇所図⑫



- ・箇所図番号：443、484
- ・通学路状況・危険内容：長い距離の一本道で側に水路があるところもあり危険で除雪が必要。(写真)



- ・対策内容：除雪路線であり除雪予定



平成24～令和2年度 鳥取県 米子市 箕蚊屋中学校区通学路対策箇所図⑬



・箇所図番号：444  
・通学路状況・危険内容：押しボタン信号機のボタンが道路側にあり、待機スペースを確保してほしい。(写真)



・対策内容：防護柵設置済

平成24～令和2年度 鳥取県 米子市 箕蚊屋中学校区通学路対策箇所図⑭



- ・箇所図番号：446
- ・通学路状況・危険内容：歩道がなく道幅も狭く危険、積雪時はさらに危険。(写真)



- ・対策内容：路肩整備予定

- ・箇所図番号：447
- ・通学路状況・危険内容：建物が崩れかかっており危険(写真)



- ・対策内容：交通安全指導

平成24～令和2年度 鳥取県 米子市 箕蚊屋中学校区通学路対策箇所図⑮



平成24～令和2年度 鳥取県 米子市 箕蚊屋中学校区通学路対策箇所図⑬

・箇所図番号：506、508

・通学路状況・危険内容：急カーブが続き見通し悪く、側溝があふれて危険（写真）



・対策内容：水路に蓋かけを予定

