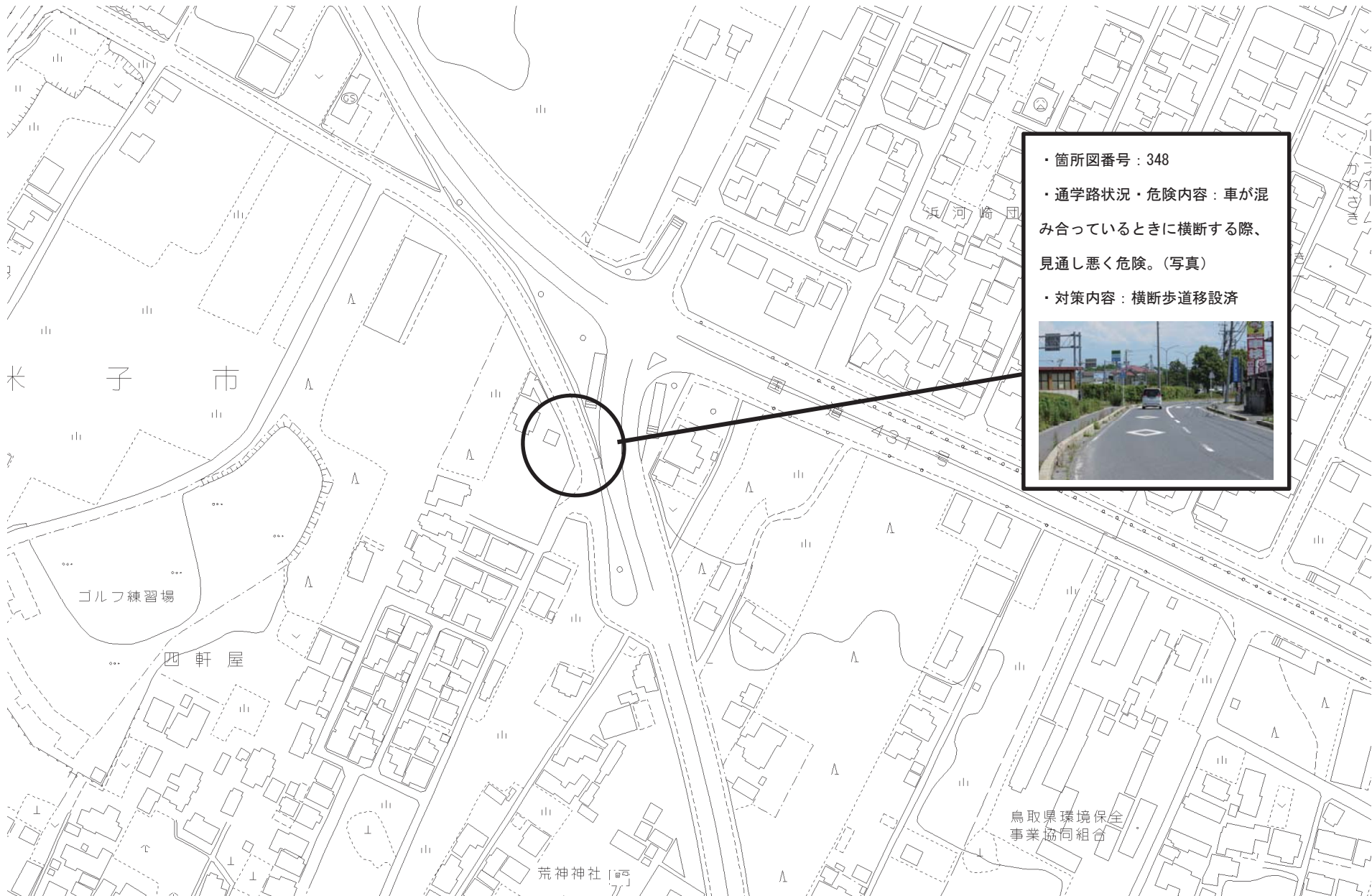



平成24～令和2年度 鳥取県 米子市 加茂中学校区通学路対策箇所図①



- ・箇所図番号：348
- ・通学路状況・危険内容：車が混み合っているときに横断する際、見通し悪く危険。(写真)
- ・対策内容：横断歩道移設済



ゴルフ練習場

四軒屋


荒神社 [祠]

鳥取県環境保全
事業協同組合

平成24～令和2年度 鳥取県 米子市 加茂中学校区通学路対策箇所図②




- ・箇所図番号：362
- ・通学路状況・危険内容：車のすれ違いが多いが歩道なく危険。(写真)
- ・対策内容：交通安全指導

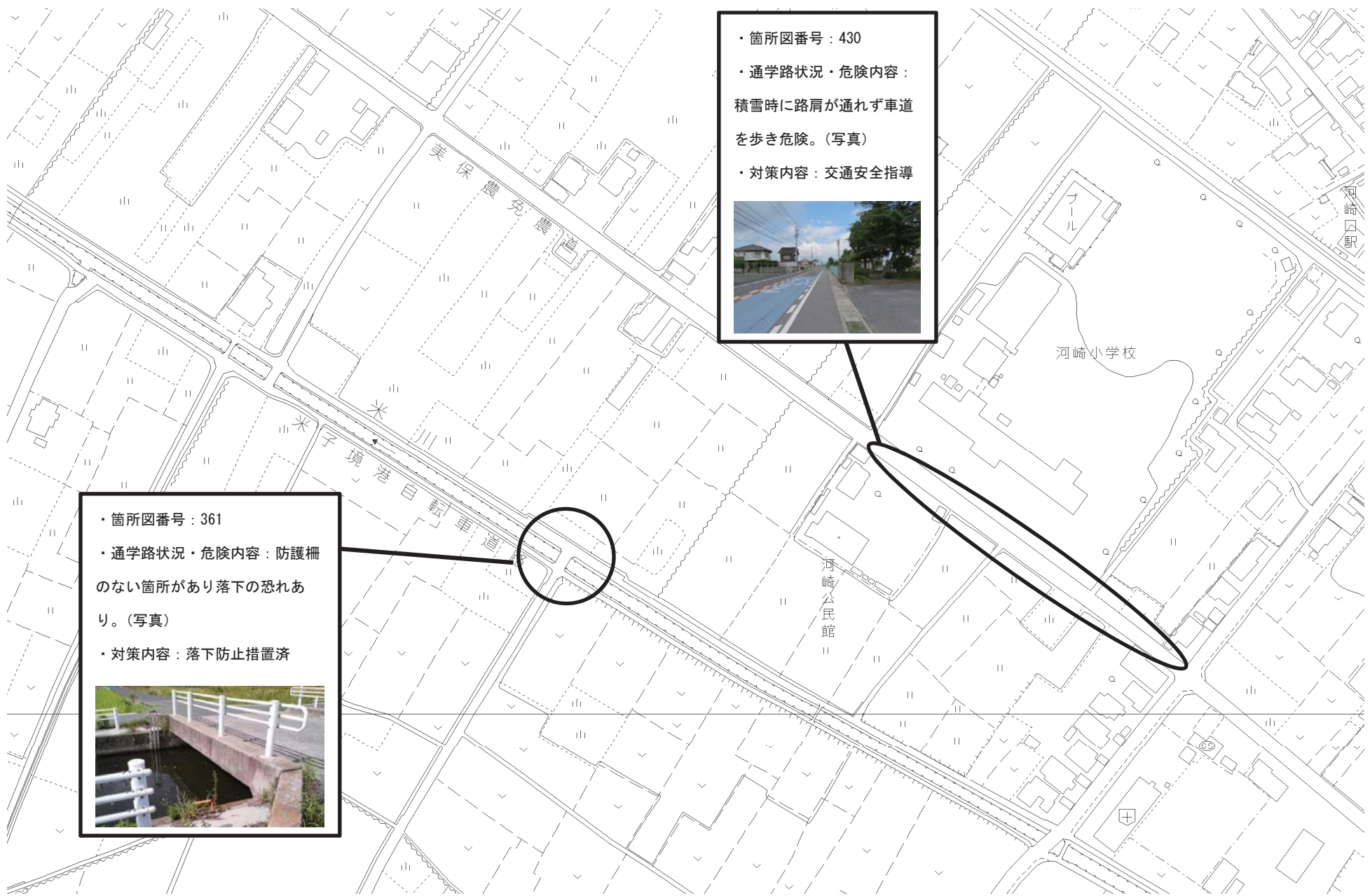


平成24～令和2年度 鳥取県 米子市 加茂中学校区通学路対策箇所図③

- ・箇所図番号：430
- ・通学路状況・危険内容：
積雪時に路肩が通れず車道を歩き危険。(写真)
- ・対策内容：交通安全指導



- ・箇所図番号：361
- ・通学路状況・危険内容：防護柵のない箇所があり落下の恐れあり。(写真)
- ・対策内容：落下防止措置済



平成24～令和2年度 鳥取県 米子市 加茂中学校区通学路対策箇所図④

- ・箇所図番号：316
- ・通学路状況・危険内容：踏切に遮断機なし。(写真)

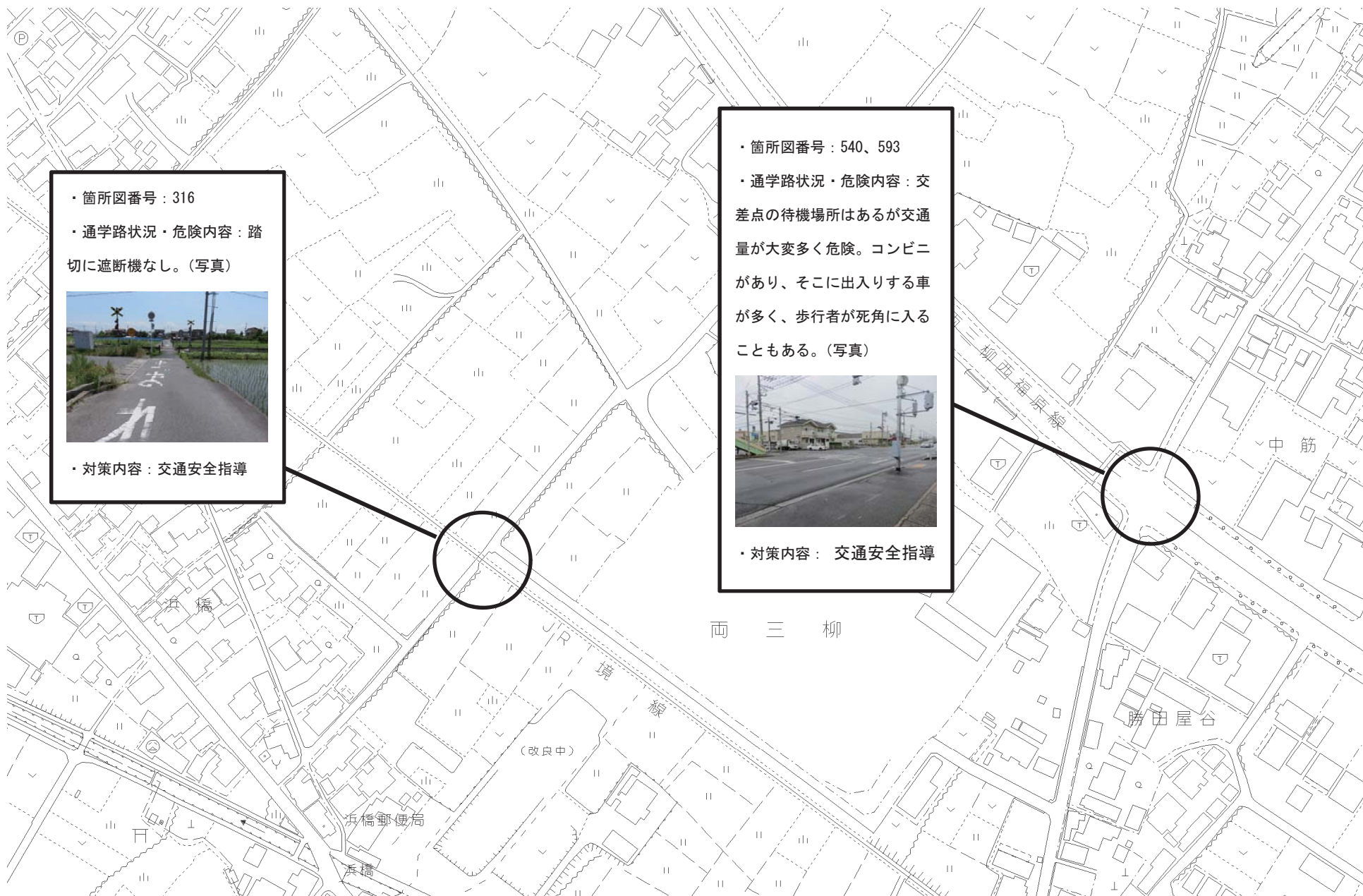


- ・対策内容：交通安全指導

- ・箇所図番号：540、593
- ・通学路状況・危険内容：交差点の待機場所はあるが交通量が大変多く危険。コンビニがあり、そこに入りする車が多く、歩行者が死角に入ることもある。(写真)



- ・対策内容：交通安全指導



平成24～令和2年度 鳥取県 米子市 加茂中学校区通学路対策箇所図⑤

- ・箇所図番号：382
- ・通学路状況・危険内容：車道狭く交通量多いが歩道のない区間あり危険。(写真)
- ・対策内容：交通安全指導



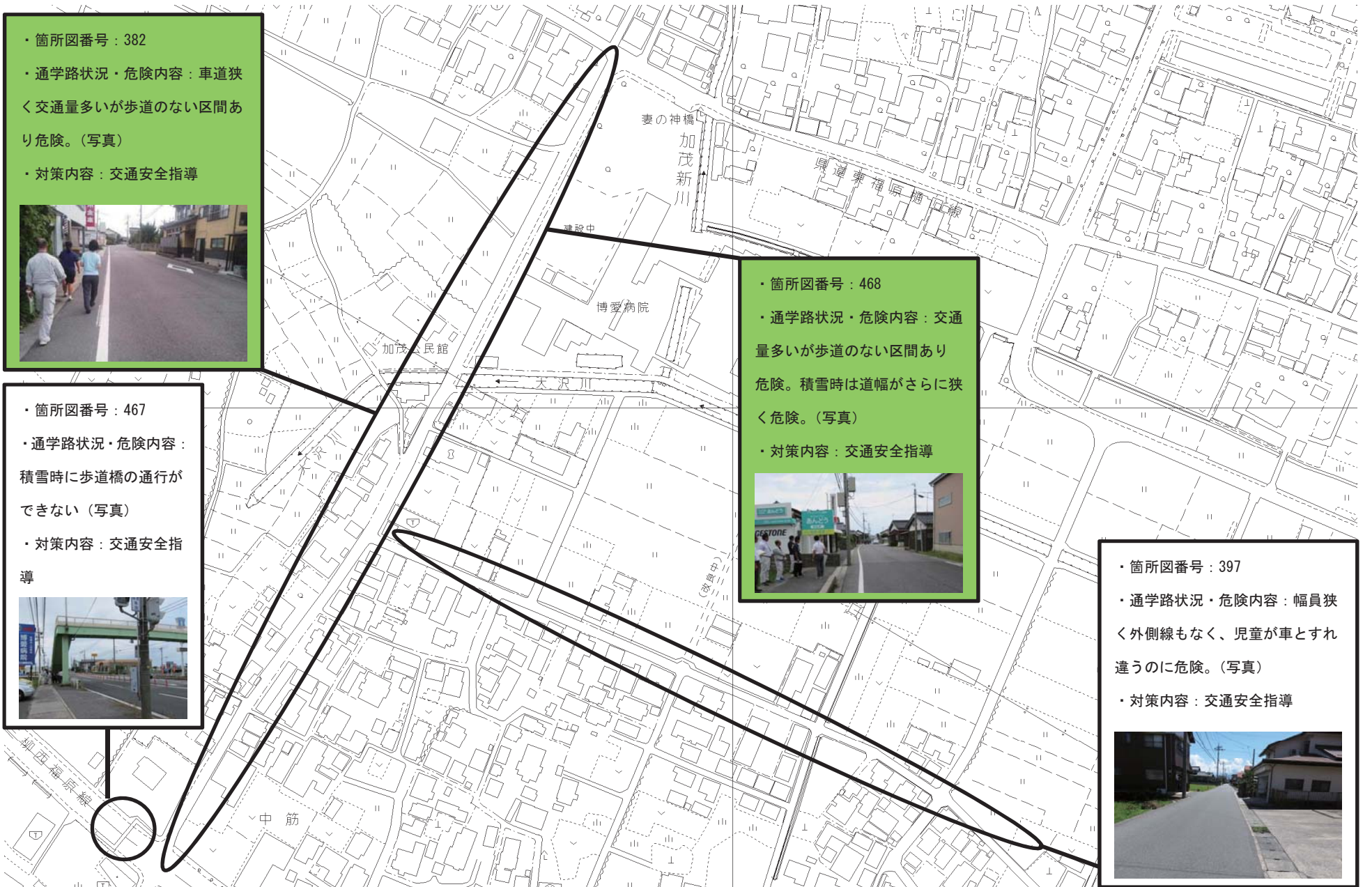
- ・箇所図番号：467
- ・通学路状況・危険内容：積雪時に歩道橋の通行ができない(写真)
- ・対策内容：交通安全指導



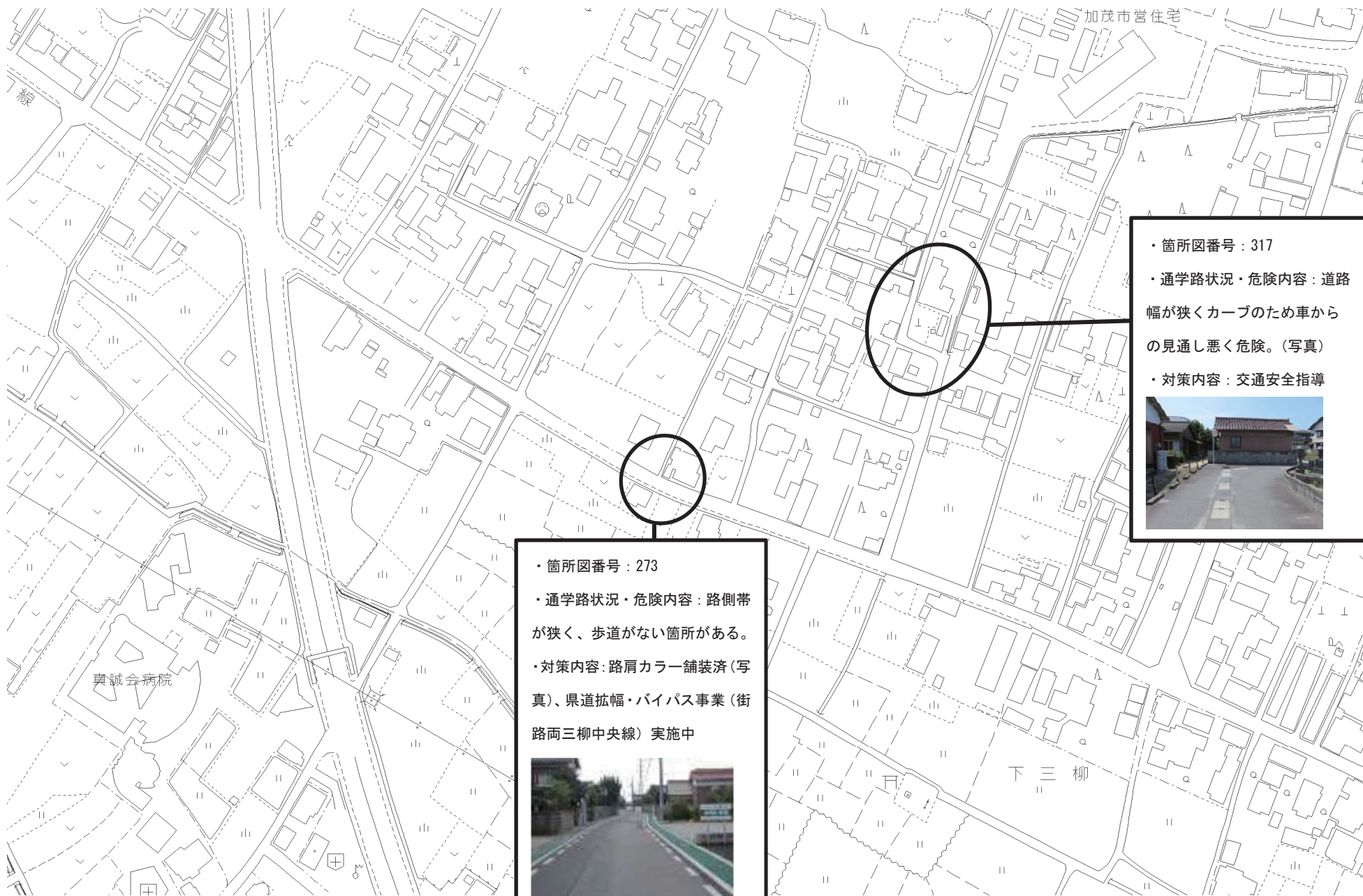
- ・箇所図番号：468
- ・通学路状況・危険内容：交通量多いが歩道のない区間あり危険。積雪時は道幅がさらに狭く危険。(写真)
- ・対策内容：交通安全指導



- ・箇所図番号：397
- ・通学路状況・危険内容：幅員狭く外側線もなく、児童が車とすれ違うのに危険。(写真)
- ・対策内容：交通安全指導



平成24～令和2年度 鳥取県 米子市 加茂中学校区通学路対策箇所図⑥



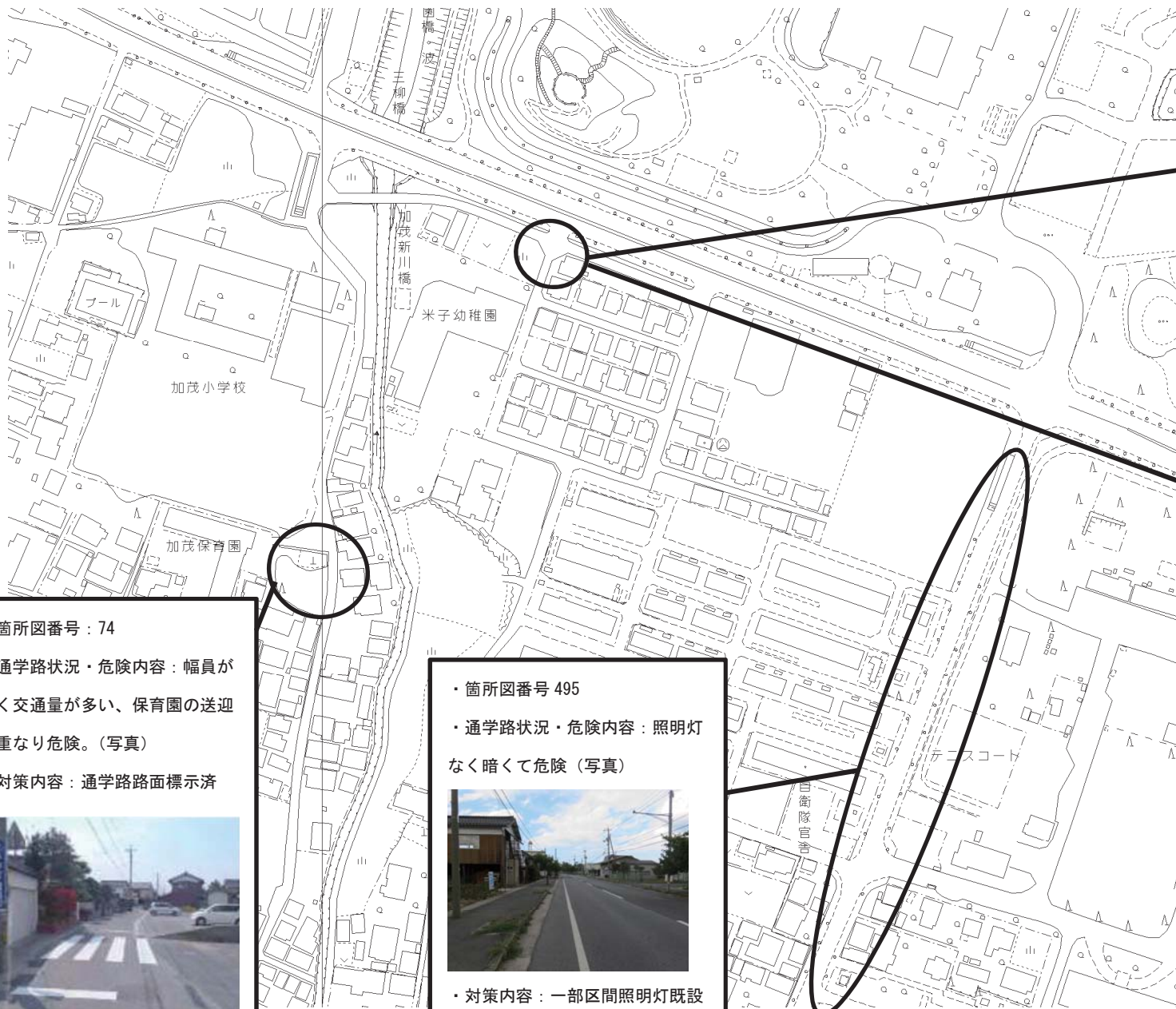
- ・箇所図番号：317
- ・通学路状況・危険内容：道路幅が狭くカーブのため車からの見通し悪く危険。(写真)
- ・対策内容：交通安全指導



- ・箇所図番号：273
- ・通学路状況・危険内容：路側帯が狭く、歩道がない箇所がある。
- ・対策内容：路肩カラー舗装済(写真)、県道拡幅・バイパス事業(街路両三柳中央線) 実施中



平成24～令和2年度 鳥取県 米子市 加茂中学校区通学路対策箇所図⑦



- ・箇所図番号：74
- ・通学路状況・危険内容：幅員が狭く交通量が多い、保育園の送迎と重なり危険。(写真)
- ・対策内容：通学路路面標示済



- ・箇所図番号 495
- ・通学路状況・危険内容：照明灯なく暗くて危険(写真)



- ・対策内容：一部区間照明灯既設

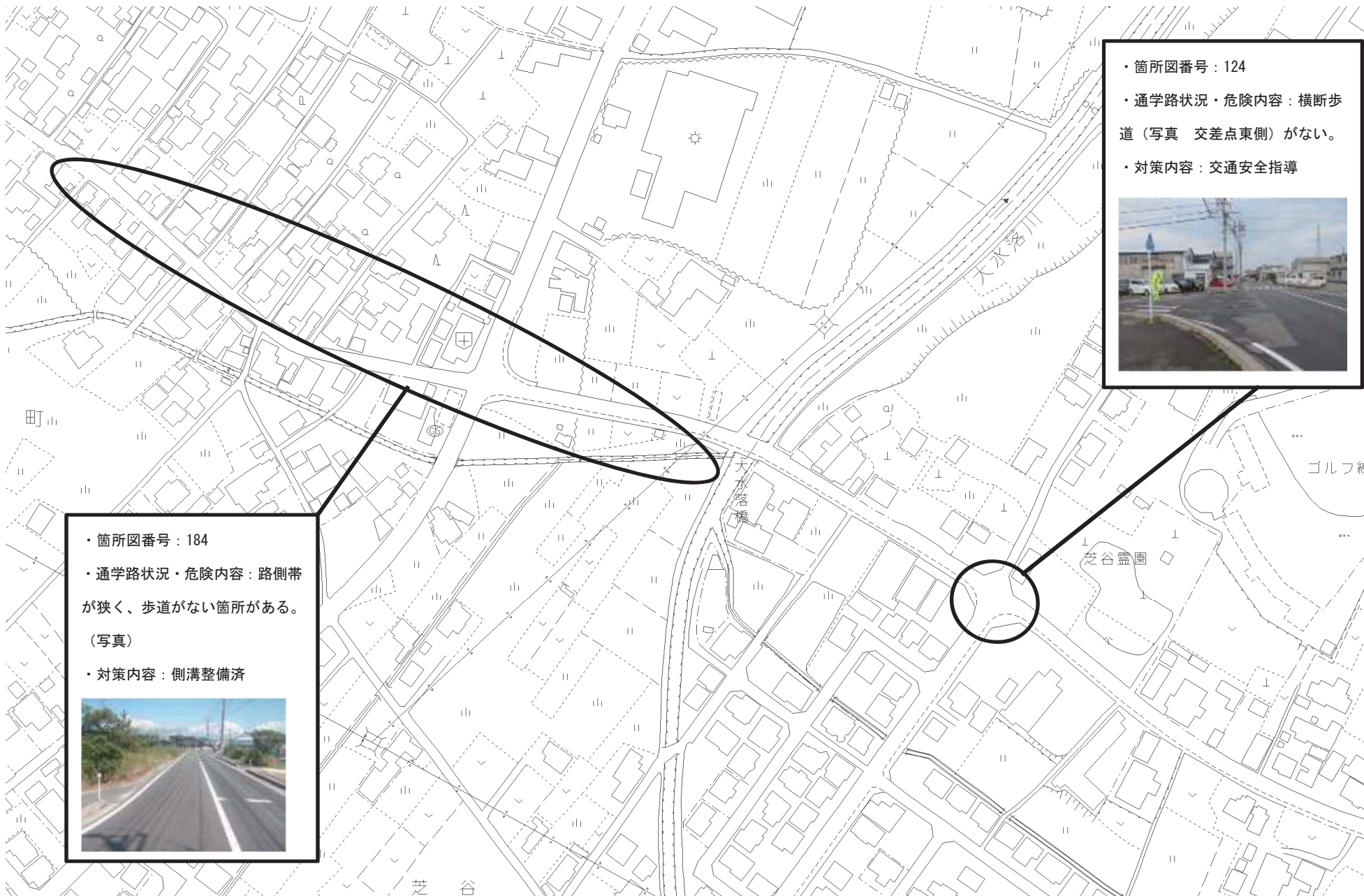
- ・箇所図番号：360
- ・通学路状況・危険内容：横断歩道と外側線がなく、道路横断が危険。(写真)
- ・対策内容：横断歩道設置・縁石・植栽除去・東側外側線復旧済



- ・箇所図番号：396
- ・通学路状況・危険内容：車道と路側帯の区別がなく児童の脇を車が通過し危険なため、南側に外側線を設置してほしい。(写真)
- ・対策内容：交差点部分の外側線設置済



平成24～令和2年度 鳥取県 米子市 加茂中学校区通学路対策箇所図⑧



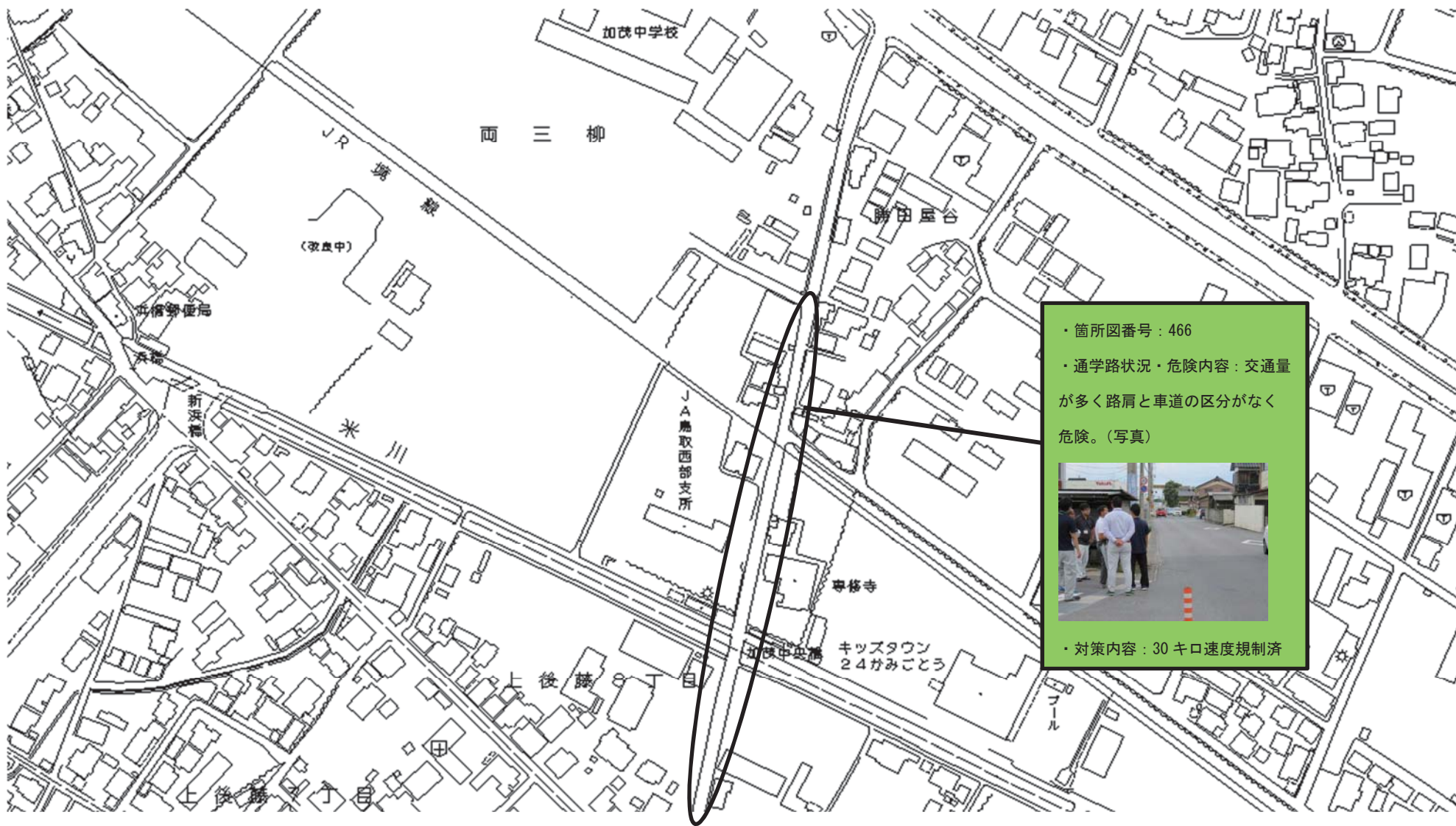
- ・箇所図番号：124
- ・通学路状況・危険内容：横断歩道（写真 交差点東側）がない。
- ・対策内容：交通安全指導



- ・箇所図番号：184
- ・通学路状況・危険内容：路側帯が狭く、歩道がない箇所がある。
- （写真）
- ・対策内容：側溝整備済



平成24～令和2年度 鳥取県 米子市 加茂中学校区通学路対策箇所図⑨



- ・箇所図番号：466
- ・通学路状況・危険内容：交通量が多く路肩と車道の区がなく危険。(写真)



- ・対策内容：30キロ速度規制済

平成24～令和2年度 鳥取県 米子市 加茂中学校区通学路対策箇所図⑩

・箇所図番号：538

・通学路状況・危険内容：交通量が多く、431号線から左折してくる車は、地下道に視界を遮られ、横断中の歩行者を認知しにくい。

(写真)



・対策内容：交通安全指導



・箇所図番号：537

・通学路状況・危険内容：店舗への車両の出入りがある。(写真)



・対策内容：交通安全指導



・箇所図番号：536

・通学路状況・危険内容：交通が多く、431号線から左折してくる車は、地下道に視界を遮られ、横断中の歩行者を認知しにくい。

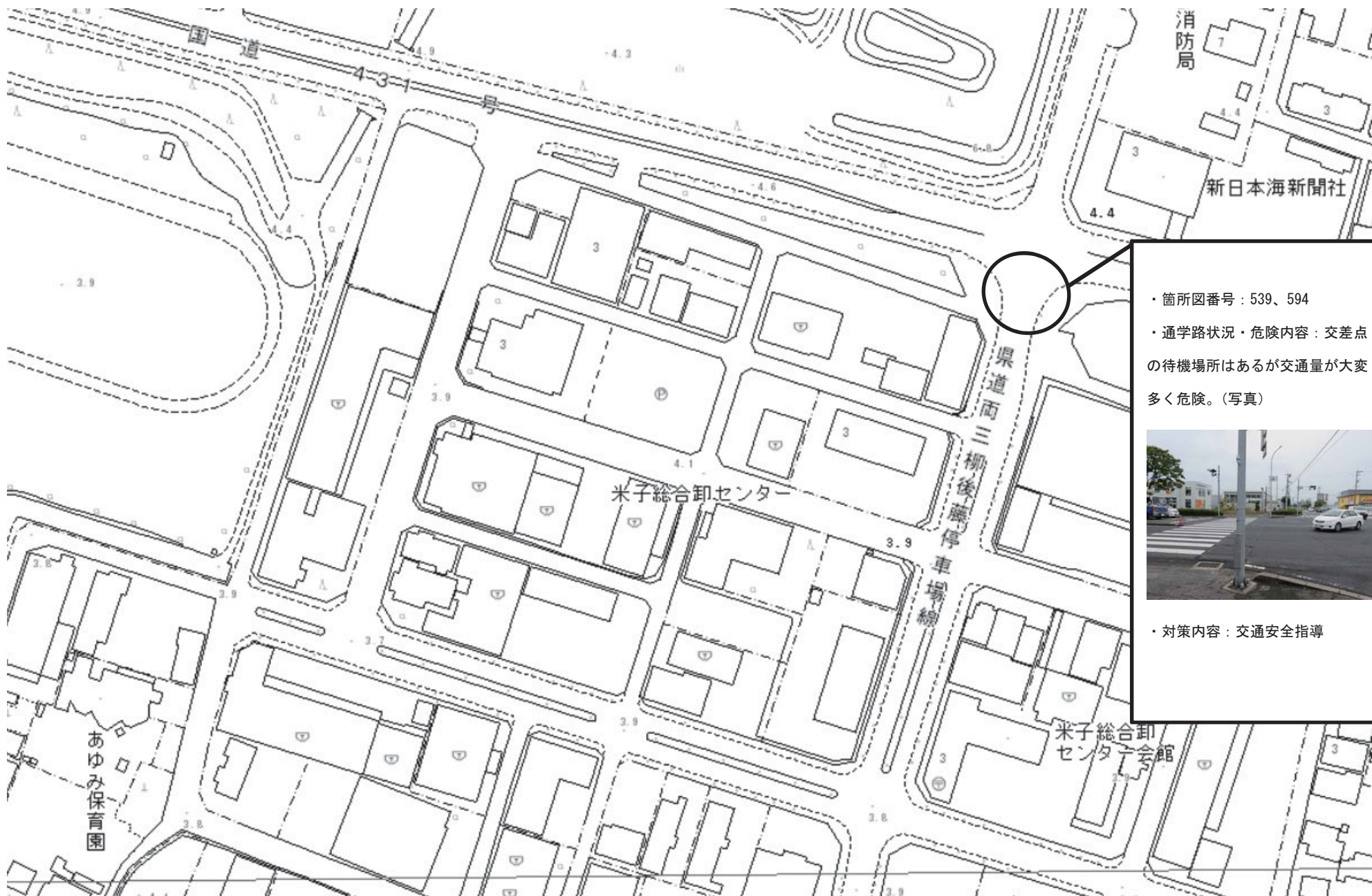
(写真)



・対策内容：防護柵設置の検討



平成24～令和2年度 鳥取県 米子市 加茂中学校区通学路対策箇所図⑪

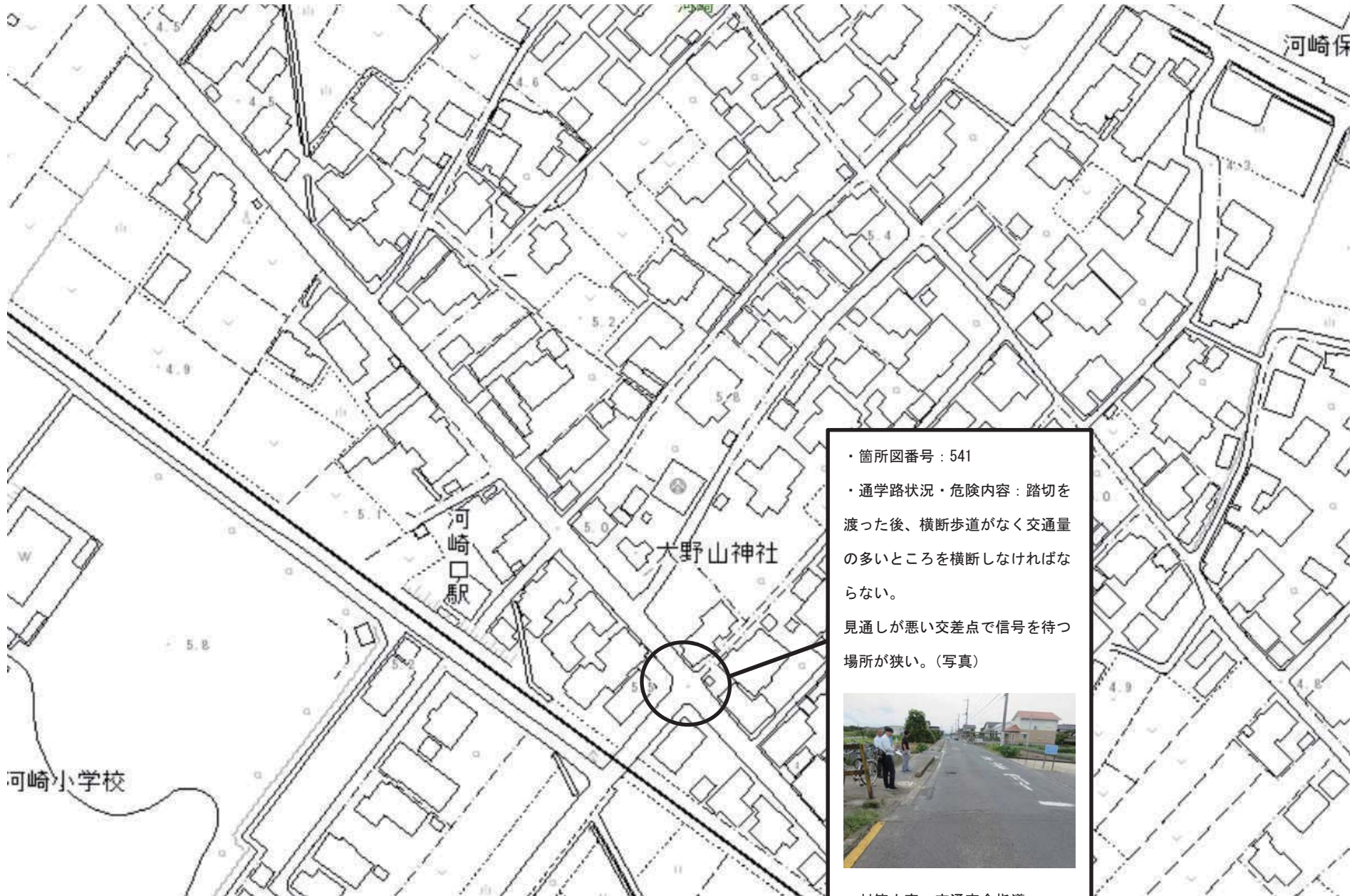


- ・箇所図番号：539、594
- ・通学路状況・危険内容：交差点の待機場所はあるが交通量が大変多く危険。(写真)



・対策内容：交通安全指導

平成24～令和2年度 鳥取県 米子市 加茂中学校区通学路対策箇所図⑫



・箇所図番号：541
・通学路状況・危険内容：踏切を渡った後、横断歩道がなく交通量の多いところを横断しなければならない。
見通しが悪い交差点で信号を待つ場所が狭い。(写真)



・対策内容：交通安全指導