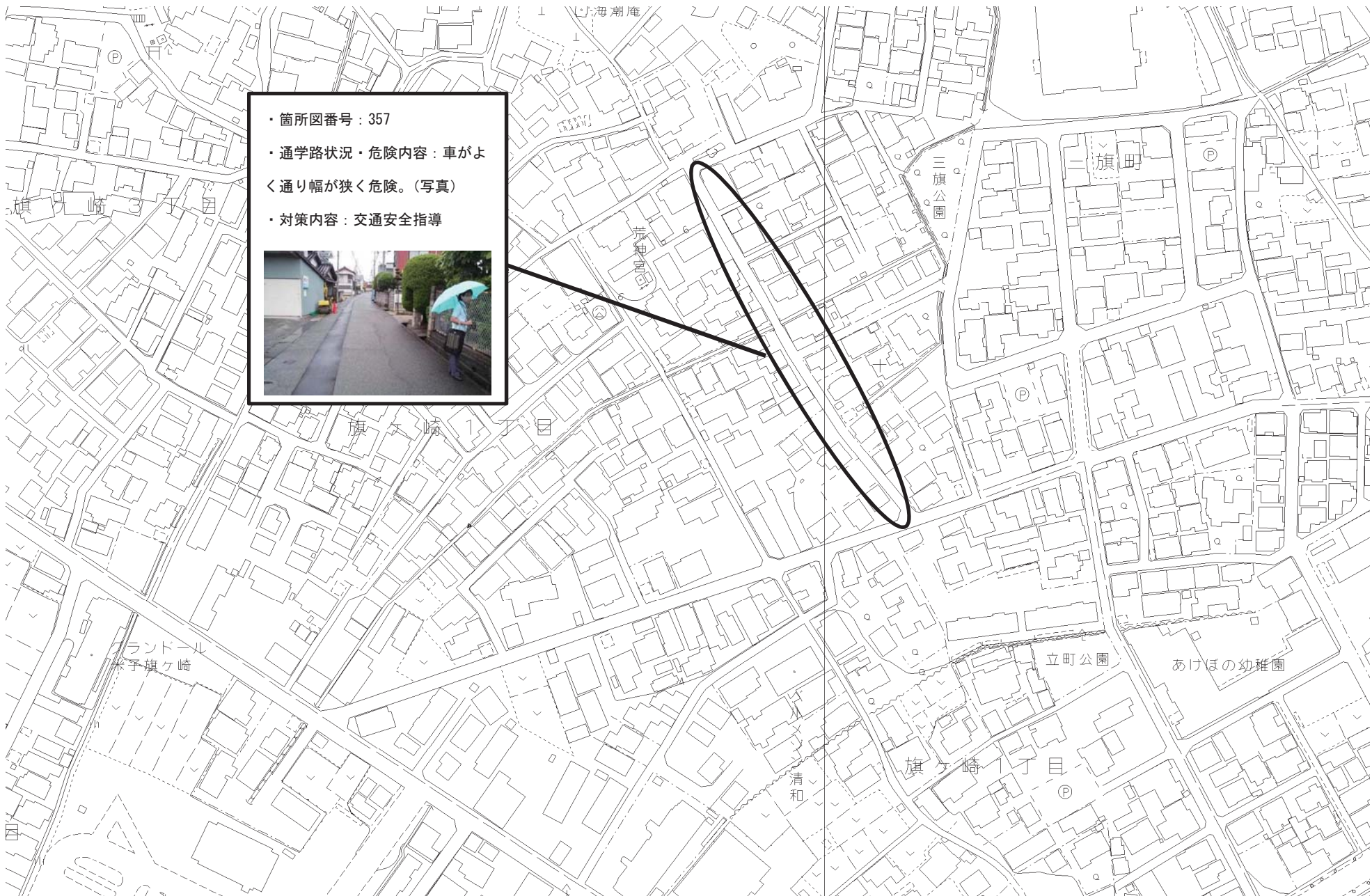


平成24～令和2年度 鳥取県 米子市 後藤ヶ丘中学校区通学路対策箇所図①

・箇所図番号：357

・通学路状況・危険内容：車がよ
く通り幅が狭く危険。(写真)

・対策内容：交通安全指導



平成24～令和2年度 鳥取県 米子市 後藤ヶ丘中学校区通学路対策箇所図②

- ・箇所図番号：315
- ・通学路状況・危険内容：停止線がかなり消えかけている。(写真)
- ・対策内容：横断歩道設置済



- ・箇所図番号：608
- ・通学路状況・危険内容：道幅狭いが交通量多い
(写真)

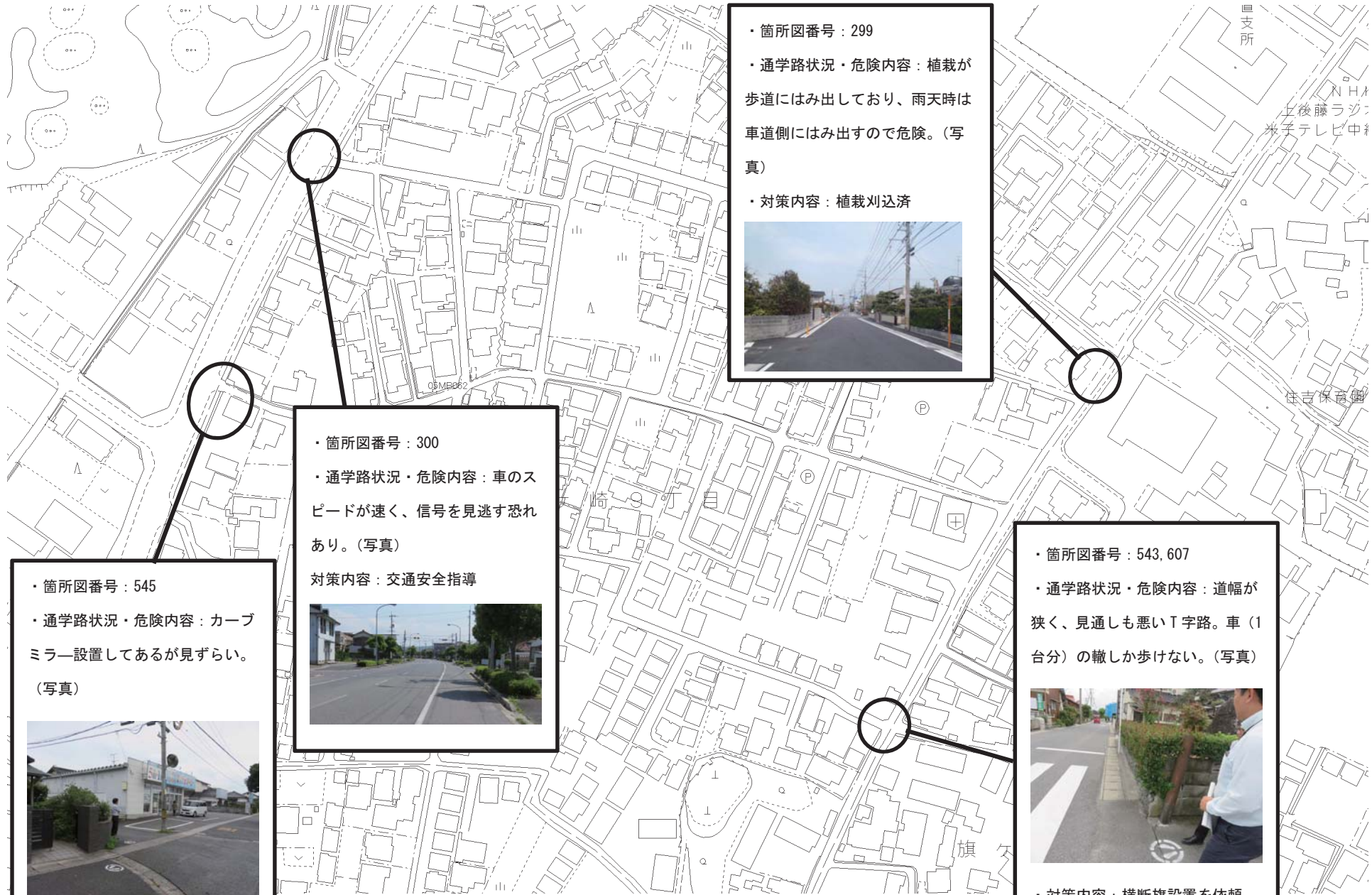


- ・対策内容：外側線復旧、グリーンベルト設置予定


- ・箇所図番号：298
- ・通学路状況・危険内容：幅員狭くブロック塀があり車とのすれ違いが危険。内浜街道線との交差点は左折車の巻き込みが危険。住吉体育館の交差点は見通し悪く危険。(写真)
- ・対策内容：横断歩道修繕済




平成24～令和2年度 鳥取県 米子市 後藤ヶ丘中学校区通学路対策箇所図③



- ・箇所図番号：299
- ・通学路状況・危険内容：植栽が歩道にはみ出しており、雨天時は車道側にはみ出すので危険。（写真）
- ・対策内容：植栽刈込済



- ・箇所図番号：300
- ・通学路状況・危険内容：車のスピードが速く、信号を見逃す恐れあり。（写真）
- 対策内容：交通安全指導



- ・箇所図番号：543, 607
- ・通学路状況・危険内容：道幅が狭く、見通しも悪いT字路。車（1台分）の轍しか歩けない。（写真）
- ・対策内容：横断旗設置を依頼
グリーンベルト設置予定




- ・箇所図番号：545
- ・通学路状況・危険内容：カーブミラー設置してあるが見づらい。（写真）
- 対策内容：方向修正により見通し改善予定




平成24～令和2年度 鳥取県 米子市 後藤ヶ丘中学校区通学路対策箇所図④

- ・箇所図番号：38
- ・通学路状況・危険内容：横断歩道が消えかけて見えなかった。
- ・対策内容：横断歩道補修済（写真）




- ・箇所図番号：20
- ・通学路状況・危険内容：変則交差点で交通量も危険、信号待ちで子どもが滞留。（写真）
- ・対策内容：通学路路面標示済




- ・箇所図番号：416
- ・通学路状況・危険内容：積雪時に歩道が通れず危険。（写真）
- ・対策内容：外側線設置済



- ・箇所図番号：251
- ・通学路状況・危険内容：見通しが悪かった。
- ・対策内容：一時停止標示補修済（写真）



- ・箇所図番号：43
- ・通学路状況・危険内容：路側帯なく、信号待ちで道路に滞留していた。
- ・対策内容：横断歩道補修済（写真）




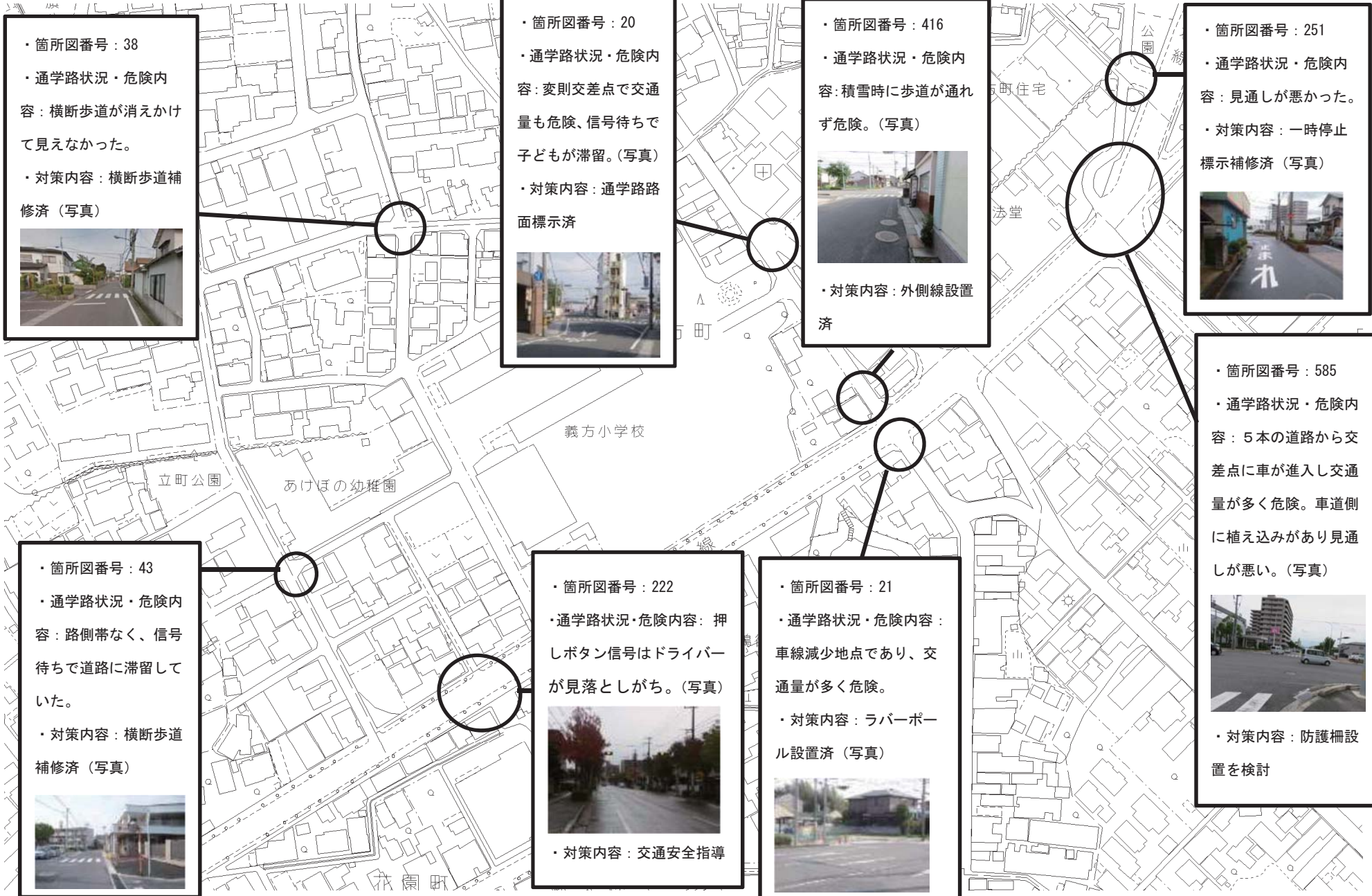
- ・箇所図番号：222
- ・通学路状況・危険内容：押しボタン信号はドライバーが見落としがち。（写真）
- ・対策内容：交通安全指導



- ・箇所図番号：21
- ・通学路状況・危険内容：車線減少地点であり、交通量が多く危険。
- ・対策内容：ラバーポール設置済（写真）



- ・箇所図番号：585
- ・通学路状況・危険内容：5本の道路から交差点に車が進入し交通量が多く危険。車道側に植え込みがあり見通しが悪い。（写真）
- ・対策内容：防護柵設置を検討

平成24～令和2年度 鳥取県 米子市 後藤ヶ丘中学校区通学路対策箇所図⑤

- ・箇所図番号：79
- ・通学路状況・危険内容：ブロック塀のため見通し悪かった。
- ・対策内容：横断歩道・外側線設置済（写真）

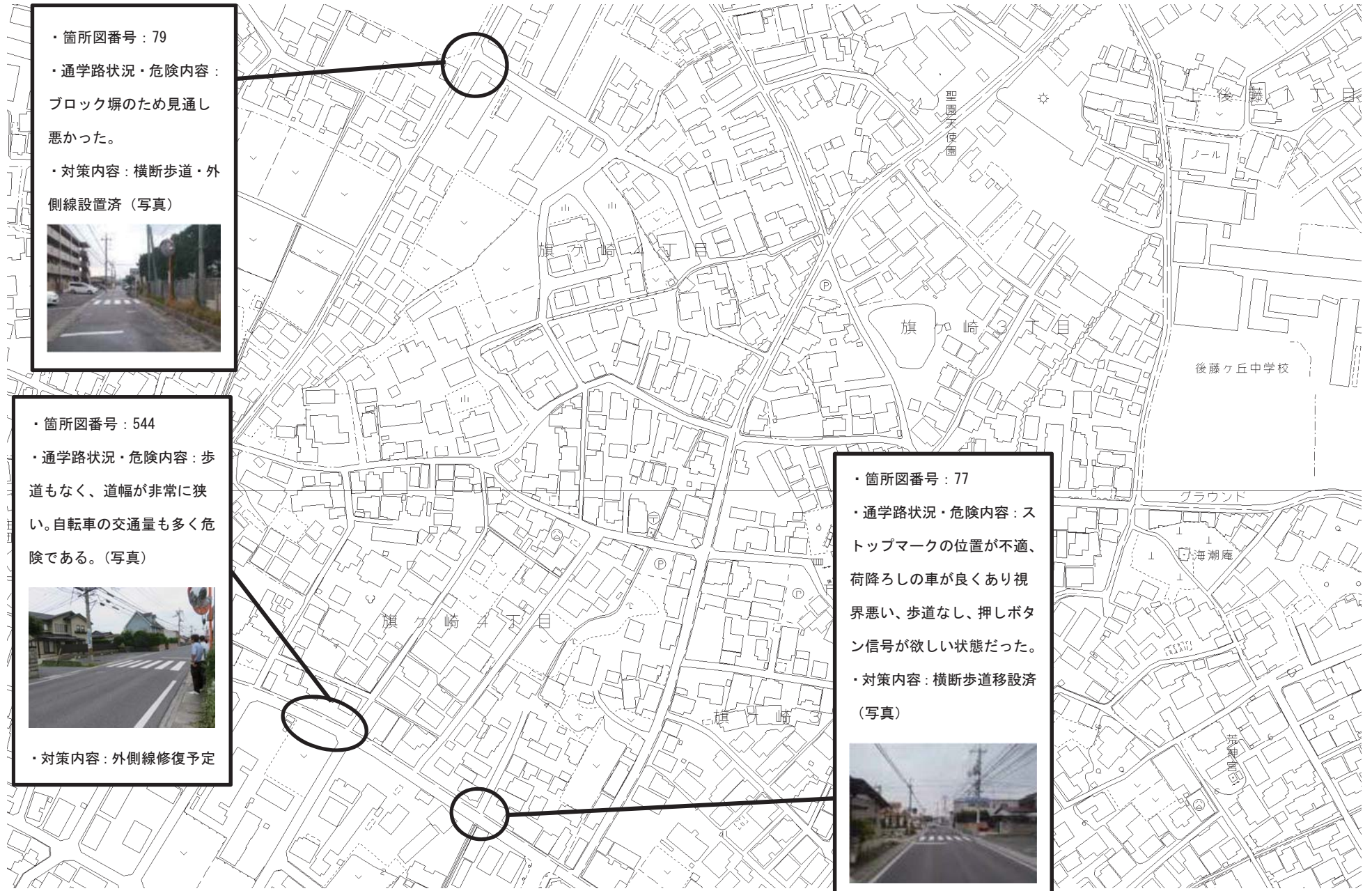


- ・箇所図番号：544
- ・通学路状況・危険内容：歩道もなく、道幅が非常に狭い。自転車の交通量も多く危険である。（写真）

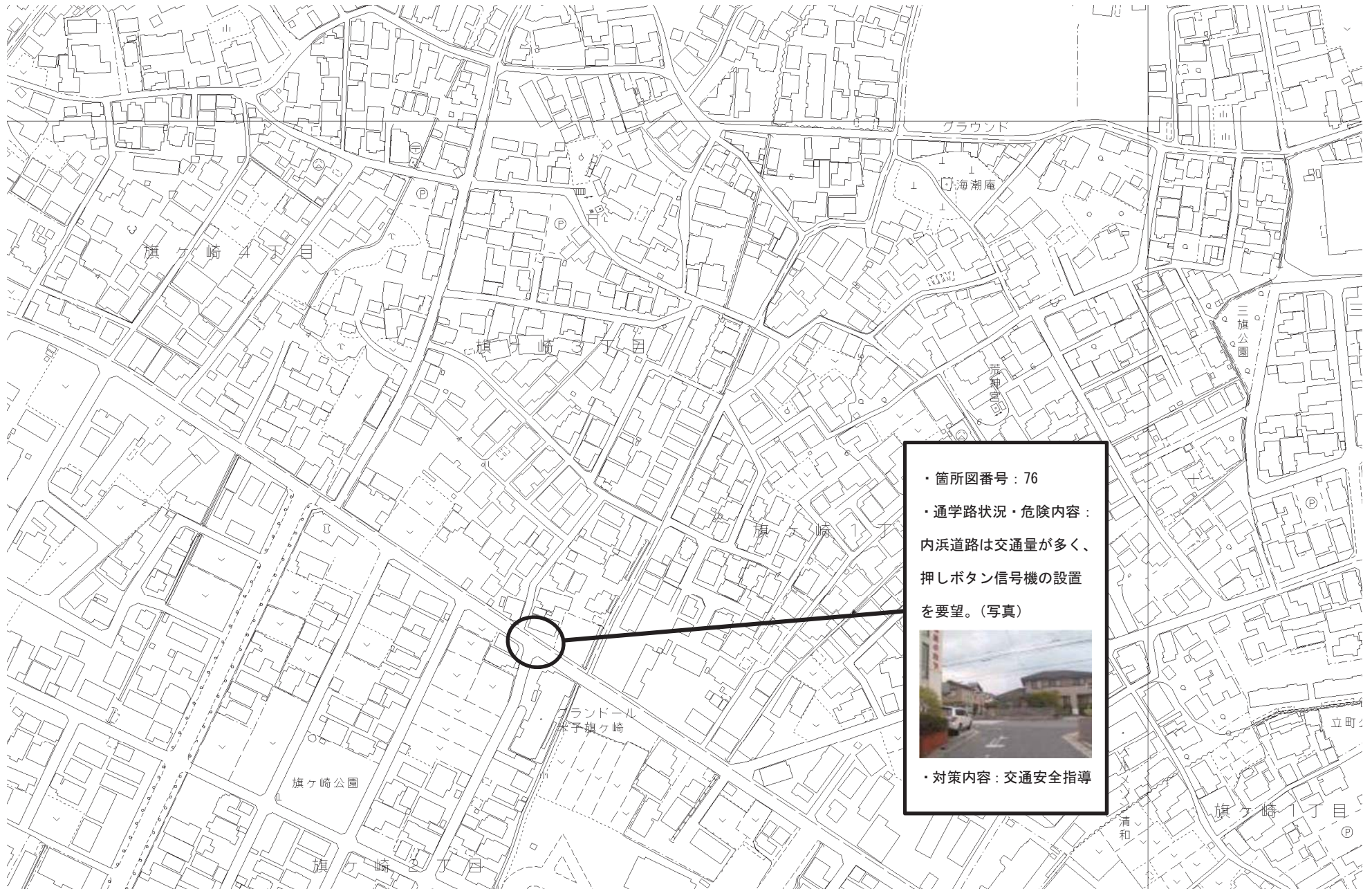


- ・対策内容：外側線修復予定

- ・箇所図番号：77
- ・通学路状況・危険内容：ストップマークの位置が不適、荷降ろしの車が良くあり視界悪い、歩道なし、押しボタン信号が欲しい状態だった。
- ・対策内容：横断歩道移設済（写真）



平成24～令和2年度 鳥取県 米子市 後藤ヶ丘中学校区通学路対策箇所図⑥



・箇所図番号：76
・通学路状況・危険内容：
内浜道路は交通量が多く、
押しボタン信号機の設置
を要望。(写真)



・対策内容：交通安全指導

平成24～令和2年度 鳥取県 米子市 後藤ヶ丘中学校区通学路対策箇所図⑦

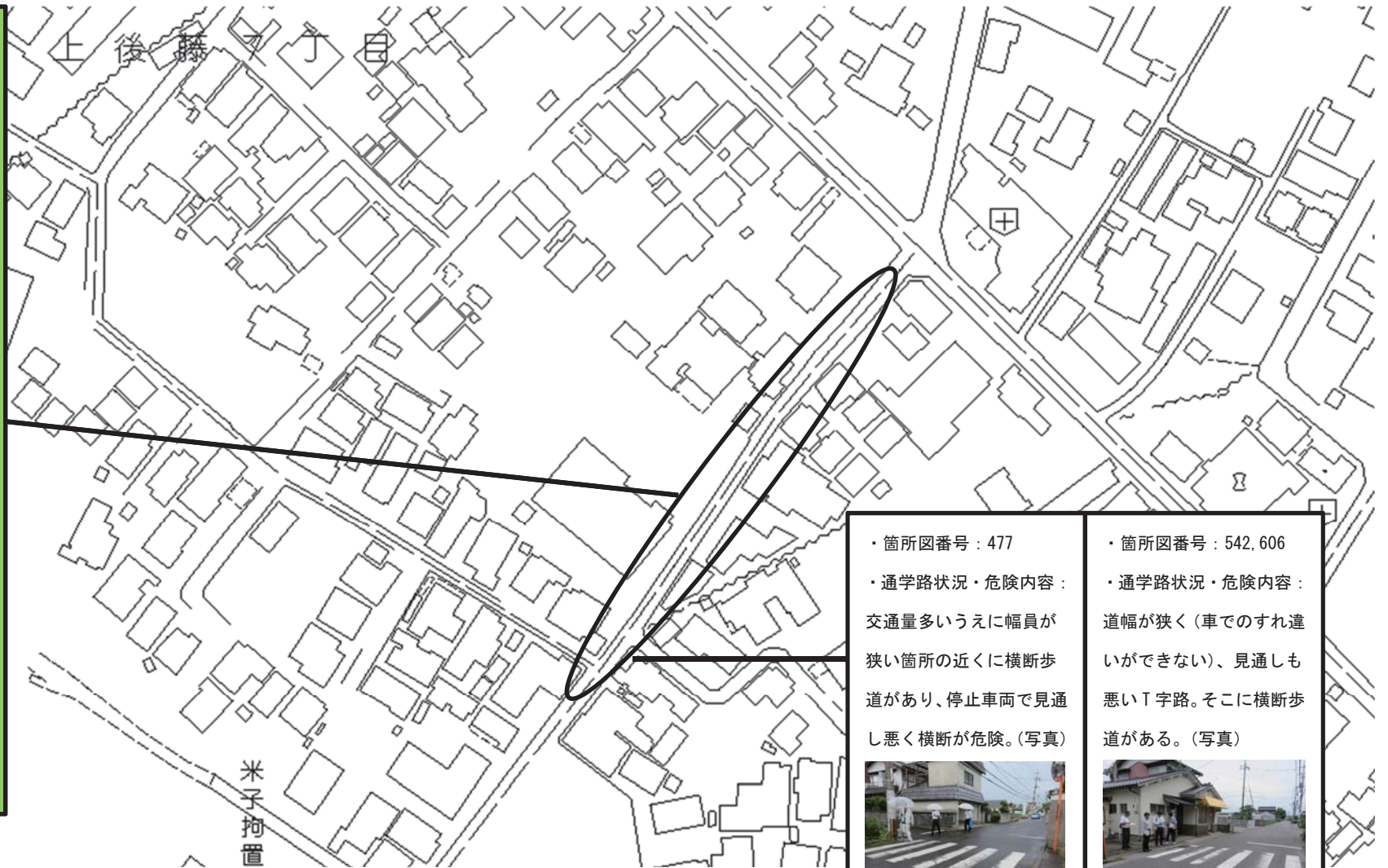
・箇所図番号：431、432

・通学路状況・危険内容：
 抜け道として交通量が増え、車道が狭くすれ違いができない箇所では歩道がなく車道を歩き危険。横断歩道がある交差点は見通し悪く危険。積雪時危険。

(写真)



・対策内容：横断歩道予告マーク修復済、植栽刈り込み済



・箇所図番号：477

・通学路状況・危険内容：
 交通量多いうえに幅員が狭い箇所の近くに横断歩道があり、停止車両で見通し悪く横断が危険。(写真)



・対策内容：登下校時のパトロールを検討

・箇所図番号：542, 606

・通学路状況・危険内容：
 道幅が狭く(車でのすれ違いができない)、見通しも悪いT字路。そこに横断歩道がある。(写真)



・対策内容：横断旗依頼を検討

平成24～令和2年度 鳥取県 米子市 後藤ヶ丘中学校区通学路対策箇所図⑧



・箇所図番号：478
・通学路状況・危険内容：
道幅が狭く車のすれ違いがしにくいうえ、見通しが悪く危険。(写真)



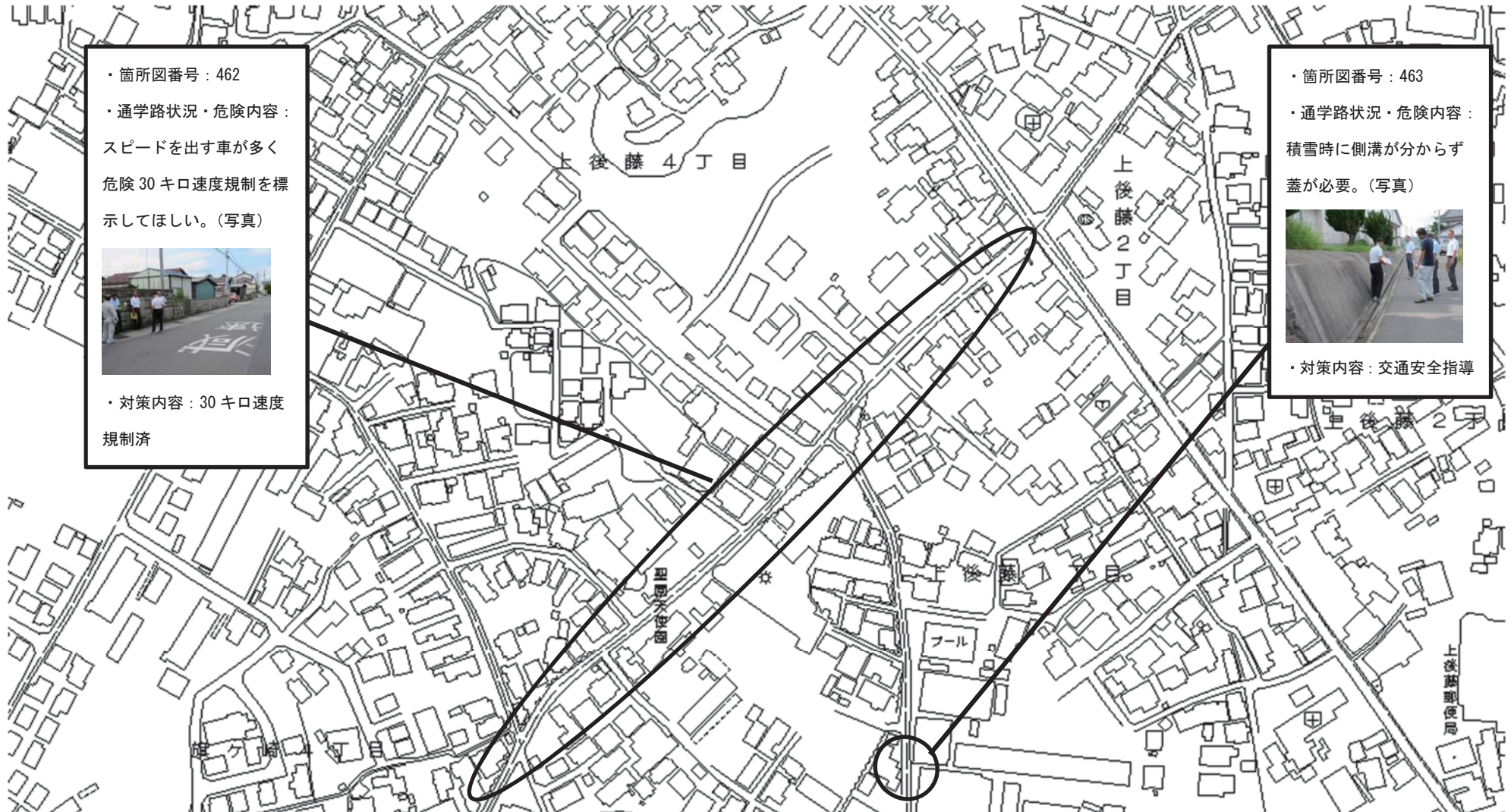
・対策内容：市道交差点の横断歩道修復予定

・箇所図番号：433
・通学路状況・危険内容：
道幅が狭く車のすれ違いができない。見通しの悪いT字路は特に危険。(写真)



・対策内容：交通安全啓発済

平成24～令和2年度 鳥取県 米子市 後藤ヶ丘中学校区通学路対策箇所図⑨



平成24～令和2年度 鳥取県 米子市 後藤ヶ丘中学校区通学路対策箇所図⑩



・箇所図番号：546

・通学路状況・危険内容：
側溝蓋と歩道に段差あり、
段差を解消してほしい。

(写真)



・対策内容：通行注意喚起
のためラバーポール設置
を検討

平成24～令和2年度 鳥取県 米子市 後藤ヶ丘中学校校区通学路対策箇所図⑪



- ・箇所図番号：598
- ・通学路状況・危険内容：
建物が倒れかかっている。

(写真)



- ・対策内容：建築物担当課
対応。解消済