

平成24～令和2年度 鳥取県 米子市 福米中学校区通学路対策箇所図①

- ・箇所図番号：327
- ・通学路状況・危険内容：横断歩道が消えていた。(写真)
- ・対策内容：横断歩道修復済



- ・箇所図番号：457
- ・通学路状況・危険内容：積雪時に歩道が通行できず車道を通り危険。(写真)
- ・対策内容：交通安全指導



- ・箇所図番号：493
- ・通学路状況・危険内容：交差点内の歩道近くを曲がる車が危険。(写真)



- ・対策内容：外側線・ポール設置済

- ・箇所図番号：393
- ・通学路状況・危険内容：横断歩道はあるが、信号機がなく車との接触事故が多い。
- ・対策内容：歩道のくぼみ修復済、歩行者滞留場所防護柵設置済



平成24～令和2年度 鳥取県 米子市 福米中学校区通学路対策箇所図②

- ・箇所図番号：304
- ・通学路状況・危険内容：幅員狭く歩道なく一部側溝に蓋がないが、国道431号への抜道となっており車のスピード速く危険。(写真)
- ・対策内容：交通安全指導



- ・箇所図番号：326
- ・通学路状況・危険内容：道が狭く側溝に蓋が必要。(写真)
- ・対策内容：側溝蓋設置予定



- ・箇所図番号：492
- ・通学路状況・危険内容：幅員が狭く歩行者と自転車のすれ違いが危険。(写真)



- ・対策内容：交通安全指導、県道交差点に横断歩道を検討

- ・箇所図番号：605
- ・通学路状況・危険内容：信号がなく見通しも良いため車がスピードを出して通行する。交通量も多い。
- ・対策内容：交通安全指導

- ・箇所図番号：408
- ・通学路状況・危険内容：幅員が狭く車も通るため、安全にすれ違うのが困難。車と自転車の接触事故あり。(写真)



- ・対策内容：路面標示修復済、交差点内カラー塗装修復済

県営住宅福原団地

市営西福原住宅

西福原7丁目

福米西公民館

プール

福米

西福原8丁目

西公園

ハルマトよなこ

小丘屋櫓

平成24～令和2年度 鳥取県 米子市 福米中学校区通学路対策箇所図③

・箇所図番号：305

・通学路状況・危険内容：朝は一方通行だが幅員狭く歩道ない。電柱やカーブミラーのため、車が通る場合に歩行者の通行に支障きたす。(写真)

・対策内容：交通安全指導



・箇所図番号：346

・通学路状況・危険内容：交差点の見通しが悪く事故があり危険。(写真)

・対策内容：交通安全指導



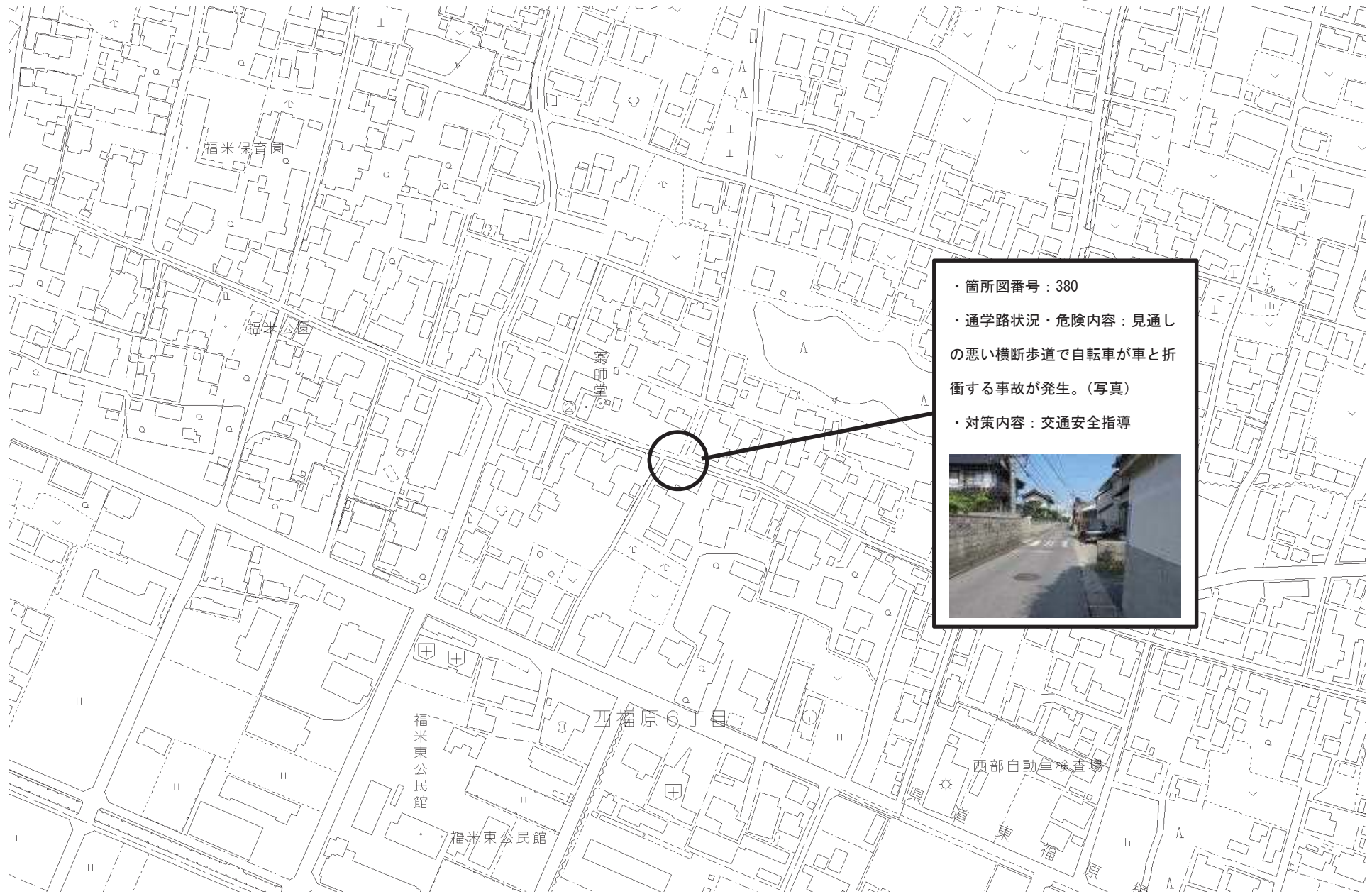
・箇所図番号：306

・通学路状況・危険内容：車の交通量が多く信号もないため横断が難しい。


・対策内容：横断歩道修復・路肩カラー舗装済(写真は東側交差点)



平成24～令和2年度 鳥取県 米子市 福米中学校区通学路対策箇所図④



- ・箇所図番号：380
- ・通学路状況・危険内容：見通しの悪い横断歩道で自転車が車と折衝する事故が発生。(写真)
- ・対策内容：交通安全指導



平成24～令和2年度 鳥取県 米子市 福米中学校区通学路対策箇所図⑤

- ・箇所図番号：407
- ・通学路状況・危険内容：建物により交差点の視界が悪く危険。(写真)
- ・対策内容：路面標示(停止線)設置済



- ・箇所図番号：119、604
- ・通学路状況・危険内容：交通量が多く、国道から右左折する車が多い。横断歩道がない。(写真は西側交差点)
- ・対策内容：横断歩道設置済



- ・箇所図番号：494
- ・通学路状況・危険内容：商業施設から出る車からの見通しが悪く危険。(写真)

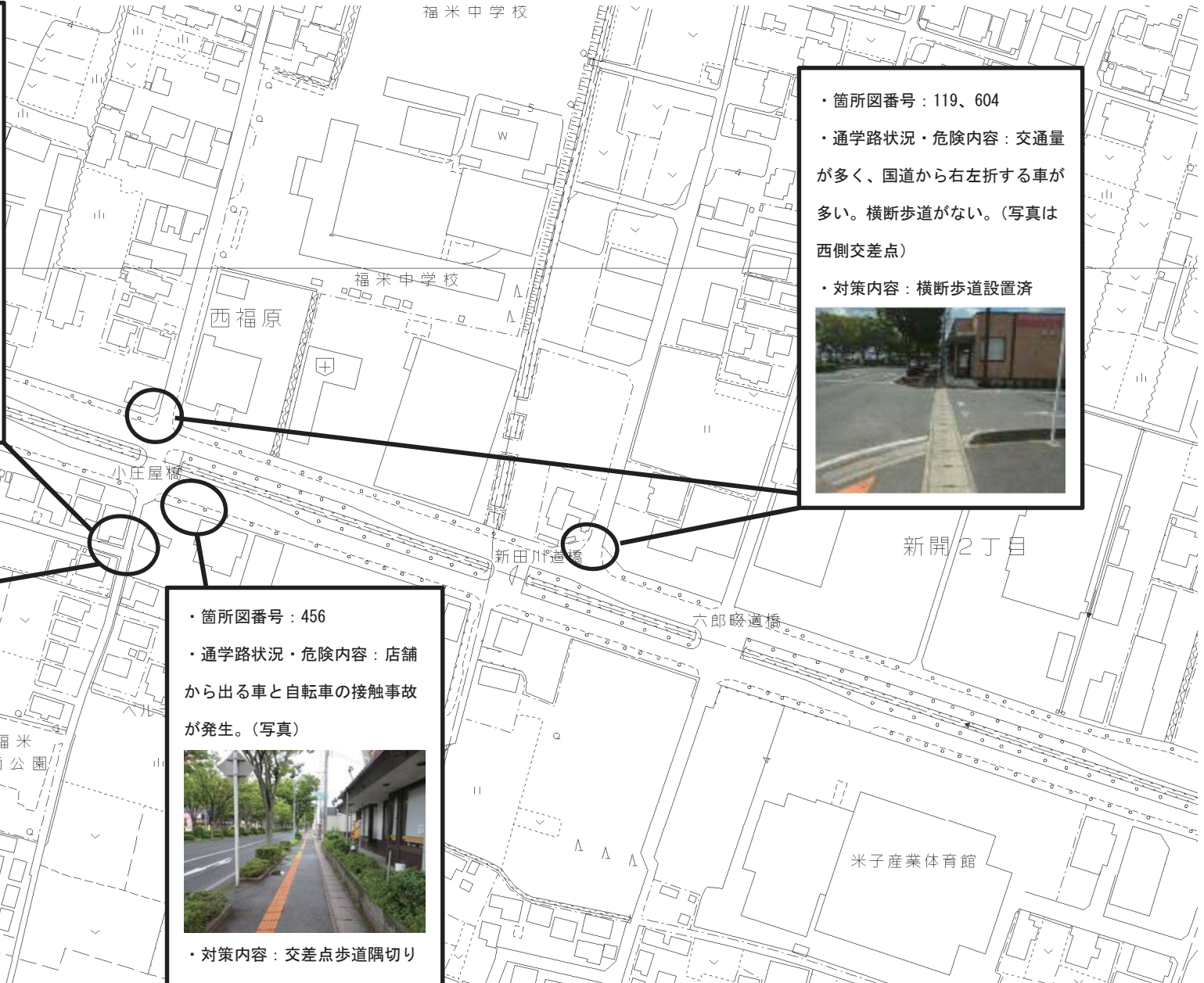


- ・対策内容：交通安全指導

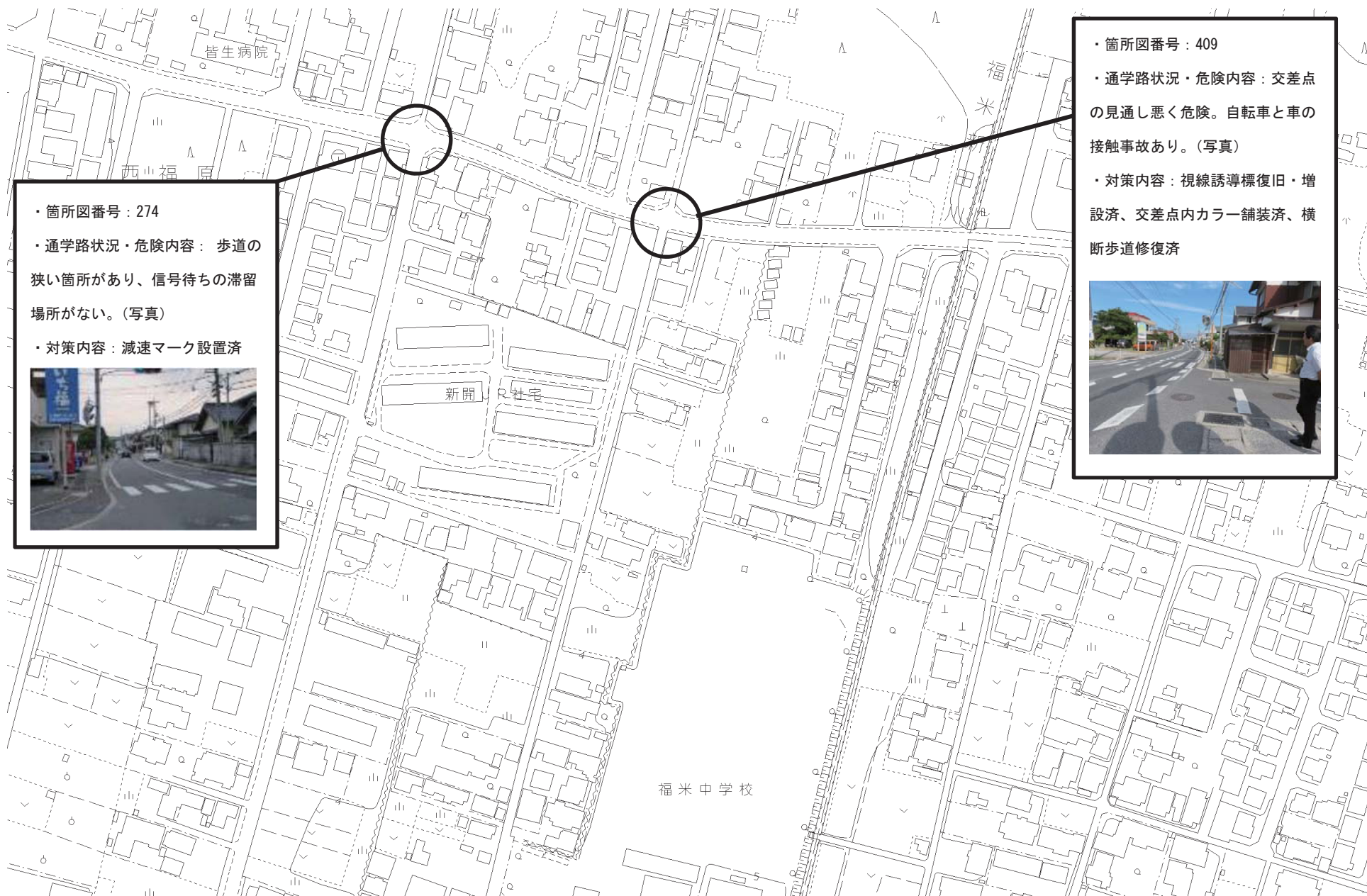
- ・箇所図番号：456
- ・通学路状況・危険内容：店舗から出る車と自転車の接触事故が発生。(写真)



- ・対策内容：交差点歩道隅切りにポストコーン設置を検討



平成24～令和2年度 鳥取県 米子市 福米中学校区通学路対策箇所図⑥



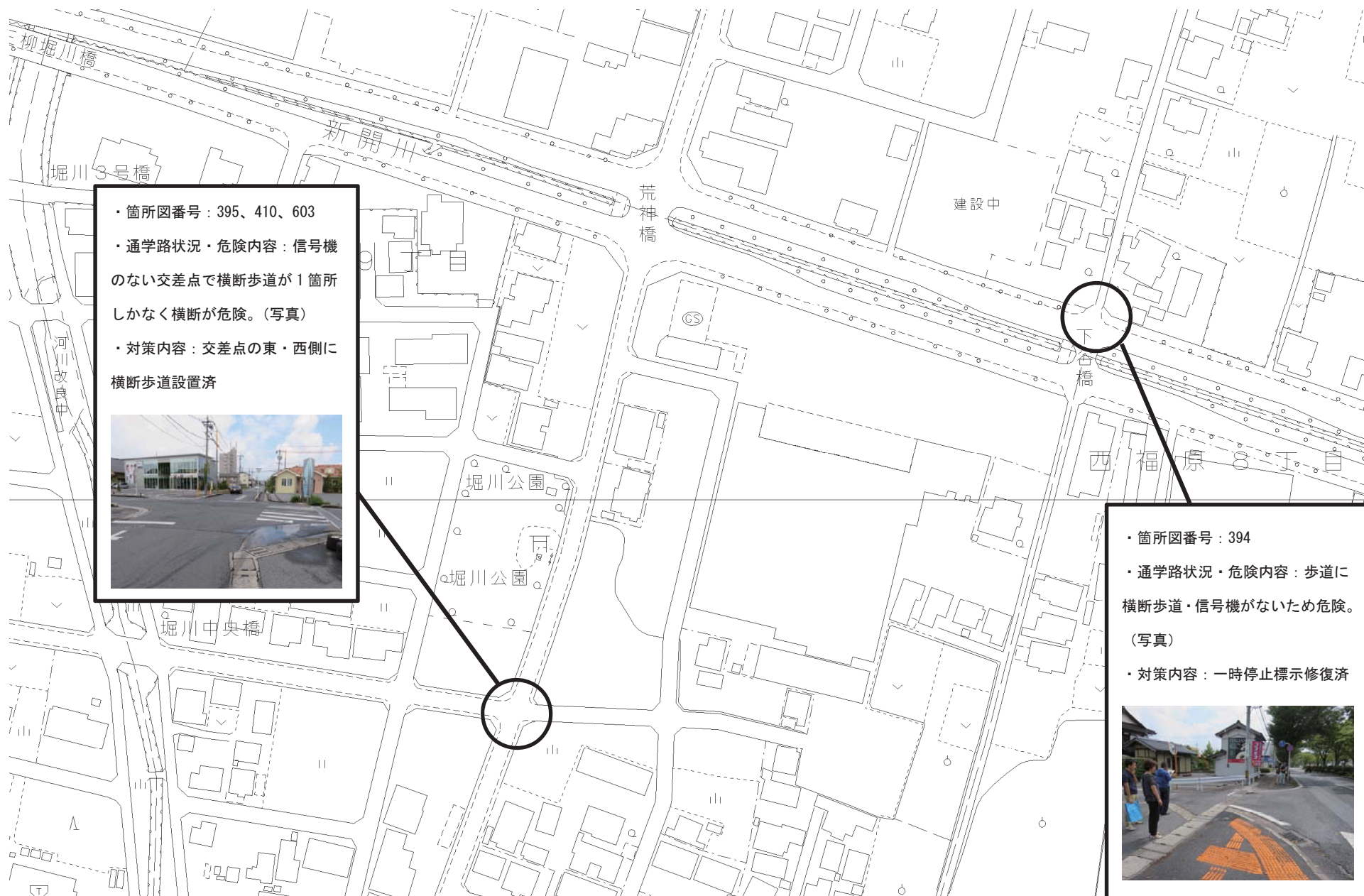
- ・箇所図番号：274
- ・通学路状況・危険内容：歩道の狭い箇所があり、信号待ちの滞留場所がない。(写真)
- ・対策内容：減速マーク設置済



- ・箇所図番号：409
- ・通学路状況・危険内容：交差点の見通し悪く危険。自転車と車の接触事故あり。(写真)
- ・対策内容：視線誘導標復旧・増設済、交差点内カラー舗装済、横断歩道修復済



平成24～令和2年度 鳥取県 米子市 福米中学校区通学路対策箇所図⑦



平成24～令和2年度 鳥取県 米子市 福米中学校区通学路対策箇所図⑧

- ・箇所図番号：602
- ・通学路状況・危険内容：側溝に蓋がなく落ちないように歩くと車と接触する危険性あり
(写真)



- ・対策内容：グリーンベルトの設置

- ・箇所図番号：535
- ・通学路状況・危険内容：車の通りが多いが歩道は整備されていない。(写真)

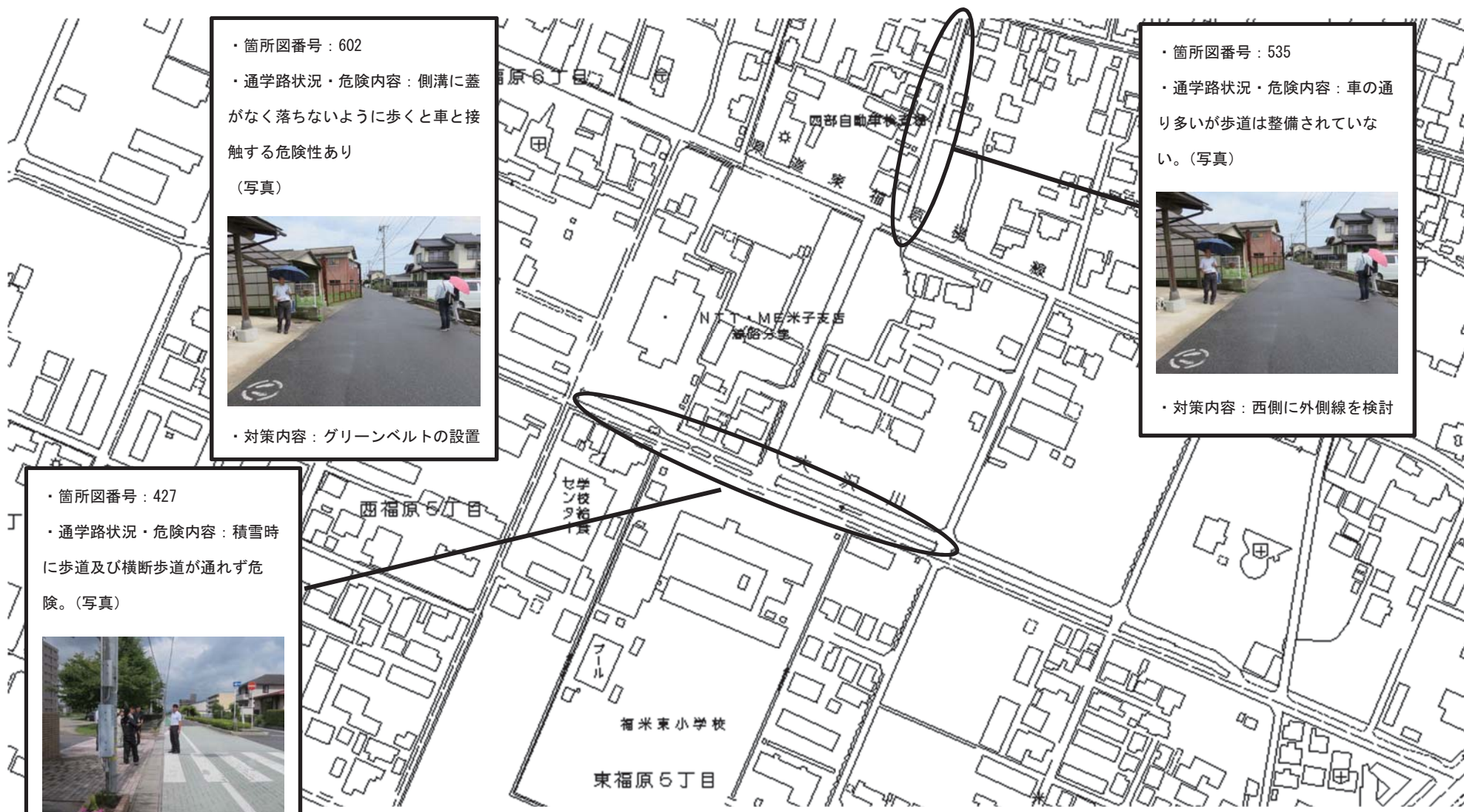


- ・対策内容：西側に外側線を検討

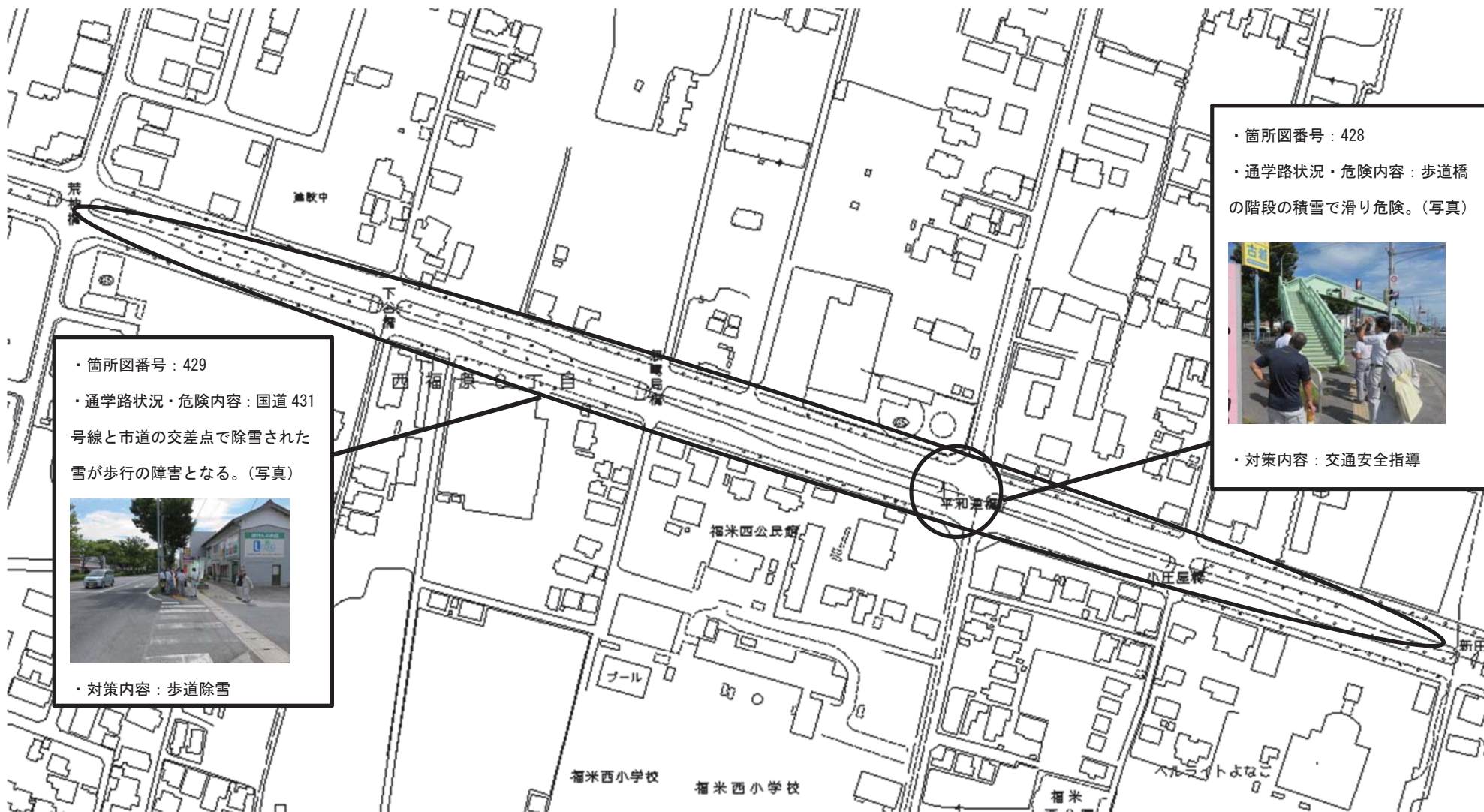
- ・箇所図番号：427
- ・通学路状況・危険内容：積雪時に歩道及び横断歩道が通れず危険。(写真)



- ・対策内容：交通安全指導



平成24～令和2年度 鳥取県 米子市 福米中学校区通学路対策箇所図⑨



・箇所図番号：429
・通学路状況・危険内容：国道431号線と市道の交差点で除雪された雪が歩行の障害となる。(写真)
・対策内容：歩道除雪



・箇所図番号：428
・通学路状況・危険内容：歩道橋の階段の積雪で滑り危険。(写真)
・対策内容：交通安全指導



平成24～令和2年度 鳥取県 米子市 福米中学校区通学路対策箇所図⑩



・箇所図番号：534
・通学路状況・危険内容：用水路に蓋がなく、縁を歩くと児童が落ちる。

(写真)



・対策内容：用水路蓋掛けを検討

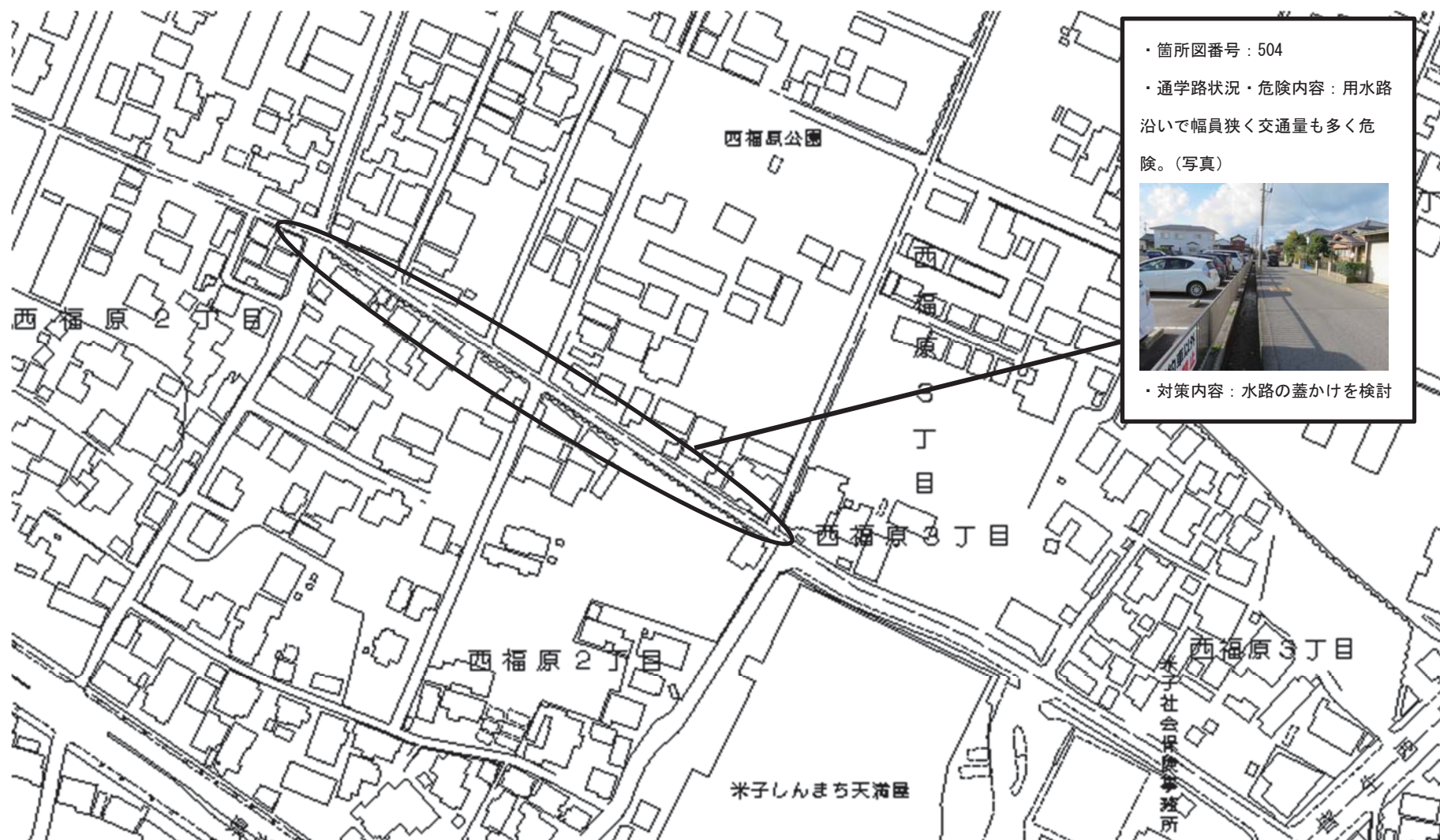
・箇所図番号：491
・通学路状況・危険内容：交通量が多いが南側に歩道がなく危険。

(写真)



・対策内容：車道と歩道の一体的な道路整備を検討

平成24～令和2年度 鳥取県 米子市 福米中学校区通学路対策箇所図⑪



- ・箇所図番号：504
- ・通学路状況・危険内容：用水路沿いで幅員狭く交通量も多く危険。(写真)
- ・対策内容：水路の蓋かけを検討



平成24～令和2年度 鳥取県 米子市 福米中学校区通学路対策箇所図⑫

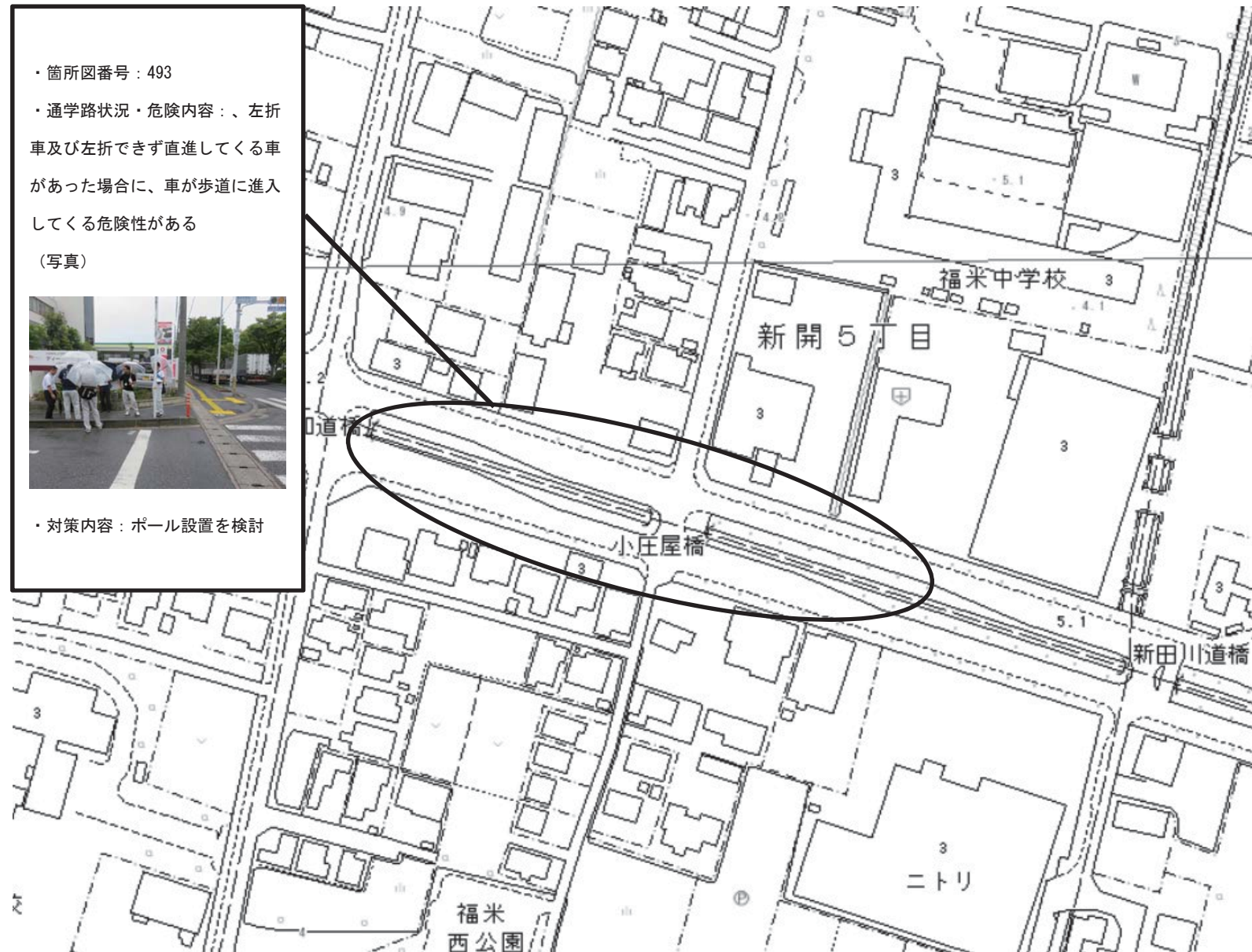
・箇所図番号：493

・通学路状況・危険内容：、左折車及び左折できず直進してくる車があった場合に、車が歩道に進入してくる危険性がある

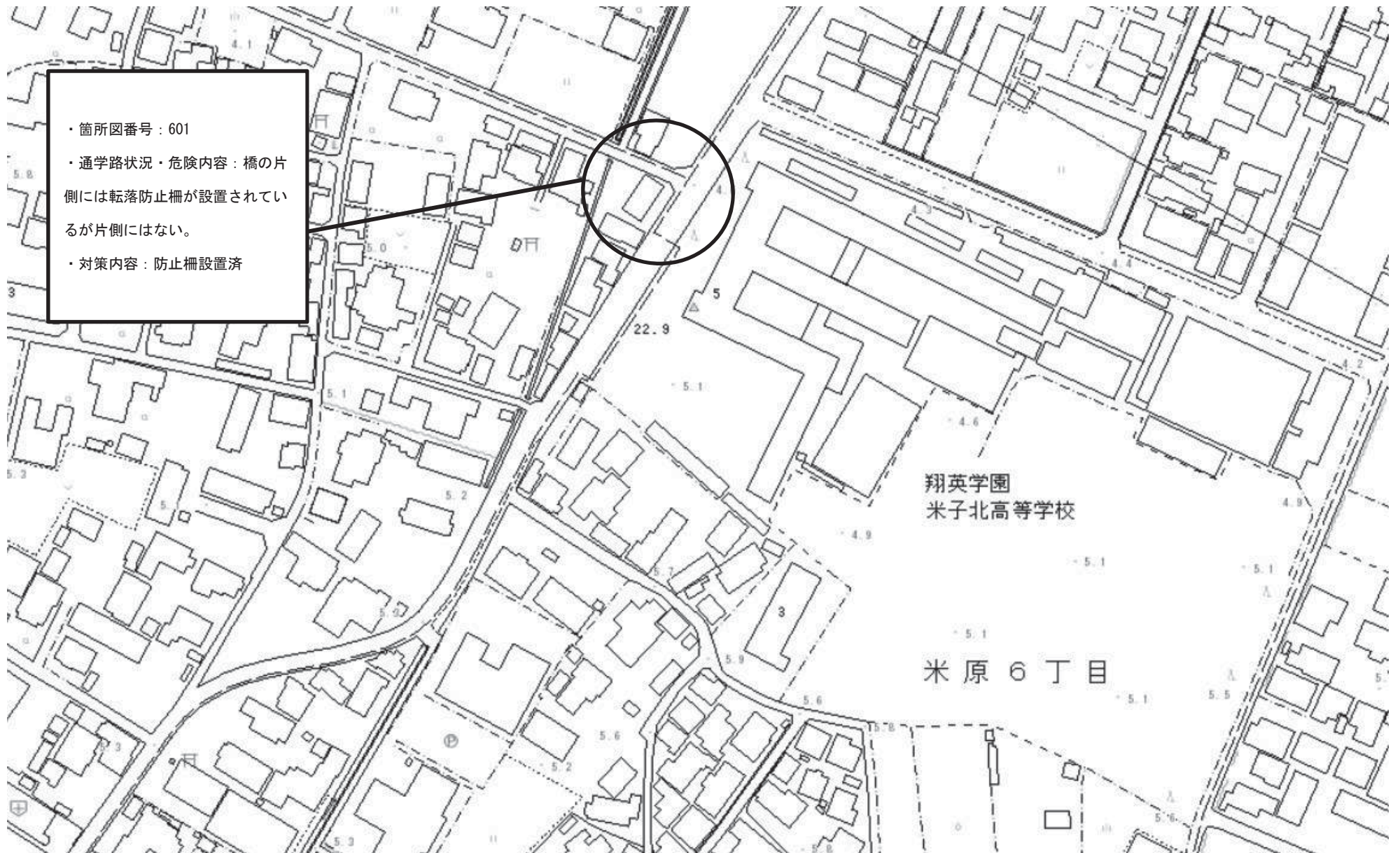
(写真)



・対策内容：ポール設置を検討



平成24～令和2年度 鳥取県 米子市 福米中学校区通学路対策箇所図⑬



- ・箇所図番号：601
- ・通学路状況・危険内容：橋の片側には転落防止柵が設置されているが片側にはない。
- ・対策内容：防止柵設置済