

平成24～令和2年度 鳥取県 米子市 東山中学校区通学路対策箇所図①

- ・箇所図番号：60
- ・通学路状況・危険内容：交通量が多い。(写真)
- ・対策内容：路面標示済。



- ・箇所図番号：379
- ・通学路状況・危険内容：街灯が少なく暗いので危険。(写真)
- ・対策内容：道路照明設置済。



- ・箇所図番号：57、424
- ・通学路状況・危険内容：歩道がなく、車の交通量も多い。(写真)
- ・対策内容：通学路路面標示済。



- ・箇所図番号：421
- ・通学路状況・危険内容：駐車場に出入りする車と交差する箇所が危険。(写真)



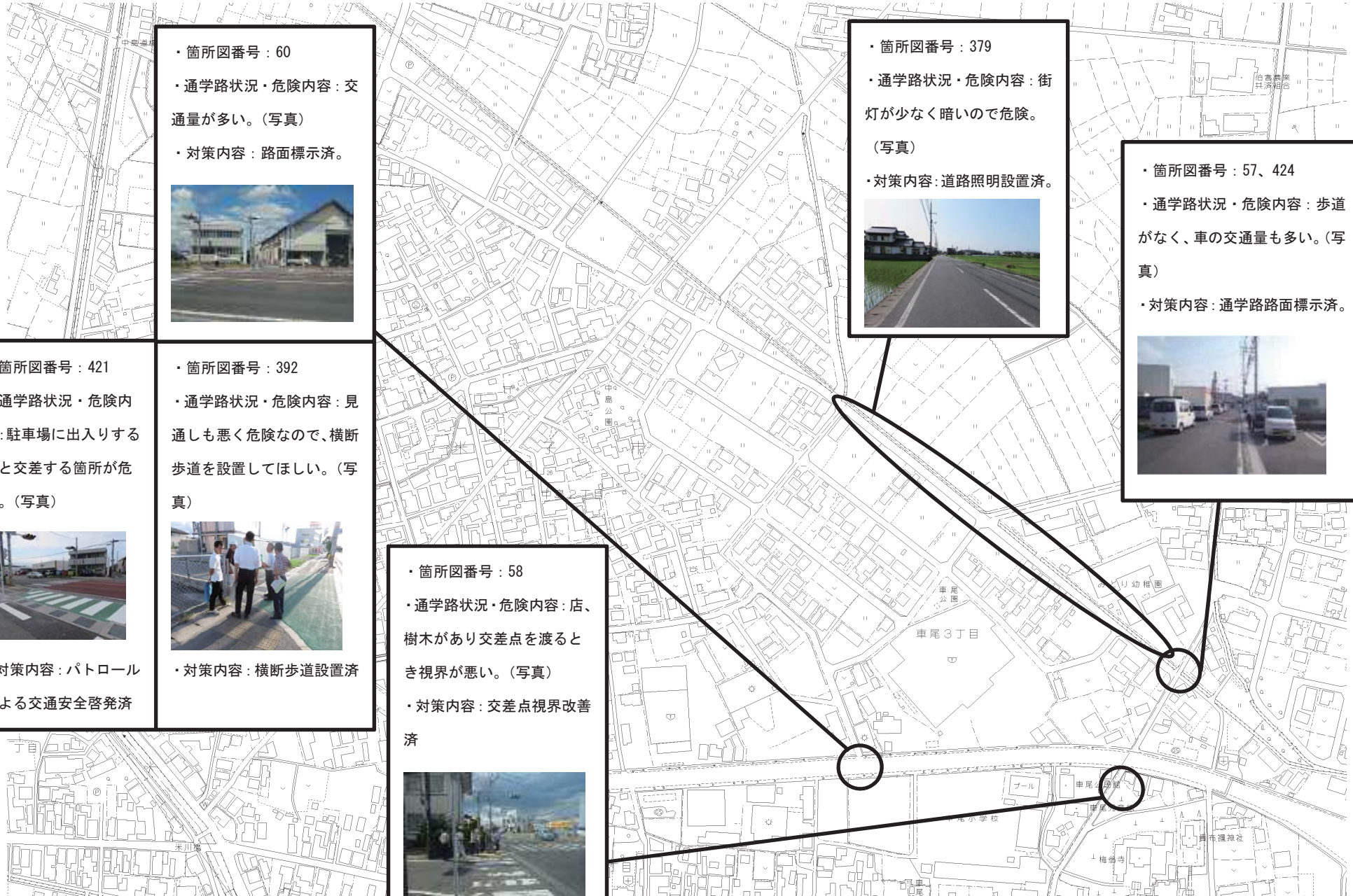
- ・対策内容：パトロールによる交通安全啓発済

- ・箇所図番号：392
- ・通学路状況・危険内容：見通しも悪く危険なので、横断歩道を設置してほしい。(写真)



- ・対策内容：横断歩道設置済

- ・箇所図番号：58
- ・通学路状況・危険内容：店、樹木があり交差点を渡るとき視界が悪い。(写真)
- ・対策内容：交差点視界改善済



平成24～令和2年度 鳥取県 米子市 東山中学校区通学路対策箇所図②

- ・箇所図番号：528
- ・通学路状況・危険内容：交通量が多いが歩道がなく危険。
水路の防護柵がないところがあり危険。(写真)



- ・対策内容：路肩カラー舗装設置済

- ・箇所図番号：378
- ・通学路状況・危険内容：街灯が少なく暗いので危険。(写真)
- ・対策内容：交通安全指導



- ・箇所図番号：524
- ・通学路状況・危険内容：交通量が多いがガードレールが少ない。(写真)



- ・対策内容：交差点に防護柵を検討

平成24～令和2年度 鳥取県 米子市 東山中学校区通学路対策箇所図③

・箇所図番号：376
 ・通学路状況・危険内容：道路沿いには家はあるが暗いので危険。

・箇所図番号：391
 ・通学路状況・危険内容：歩行者と車の距離が近く危険。JR高架トンネル前後の見通し悪く危険。

・箇所図番号：422
 ・通学路状況・危険内容：道路が狭く積雪時にはさらに狭く退避場所がなく危険。(写真)



・対策内容：交通規制

・箇所図番号：453
 ・通学路状況・危険内容：空家で草木が茂り危険。(写真)
 ・対策内容：交通安全指導



・箇所図番号：423
 ・通学路状況・危険内容：積雪により歩道橋がスムーズに歩けない。(写真)



対策内容：歩道橋除雪

・箇所図番号：452
 ・通学路状況・危険内容：街灯がなく暗く危険。(写真)



・対策内容：交通安全指導

・箇所図番号：526
 ・通学路状況・危険内容：用水路に柵がなく危険。(写真)



・対策内容：防護柵設置を検討

・箇所図番号：527
 ・通学路状況・危険内容：路側帯の実線が薄くなっている。(写真)



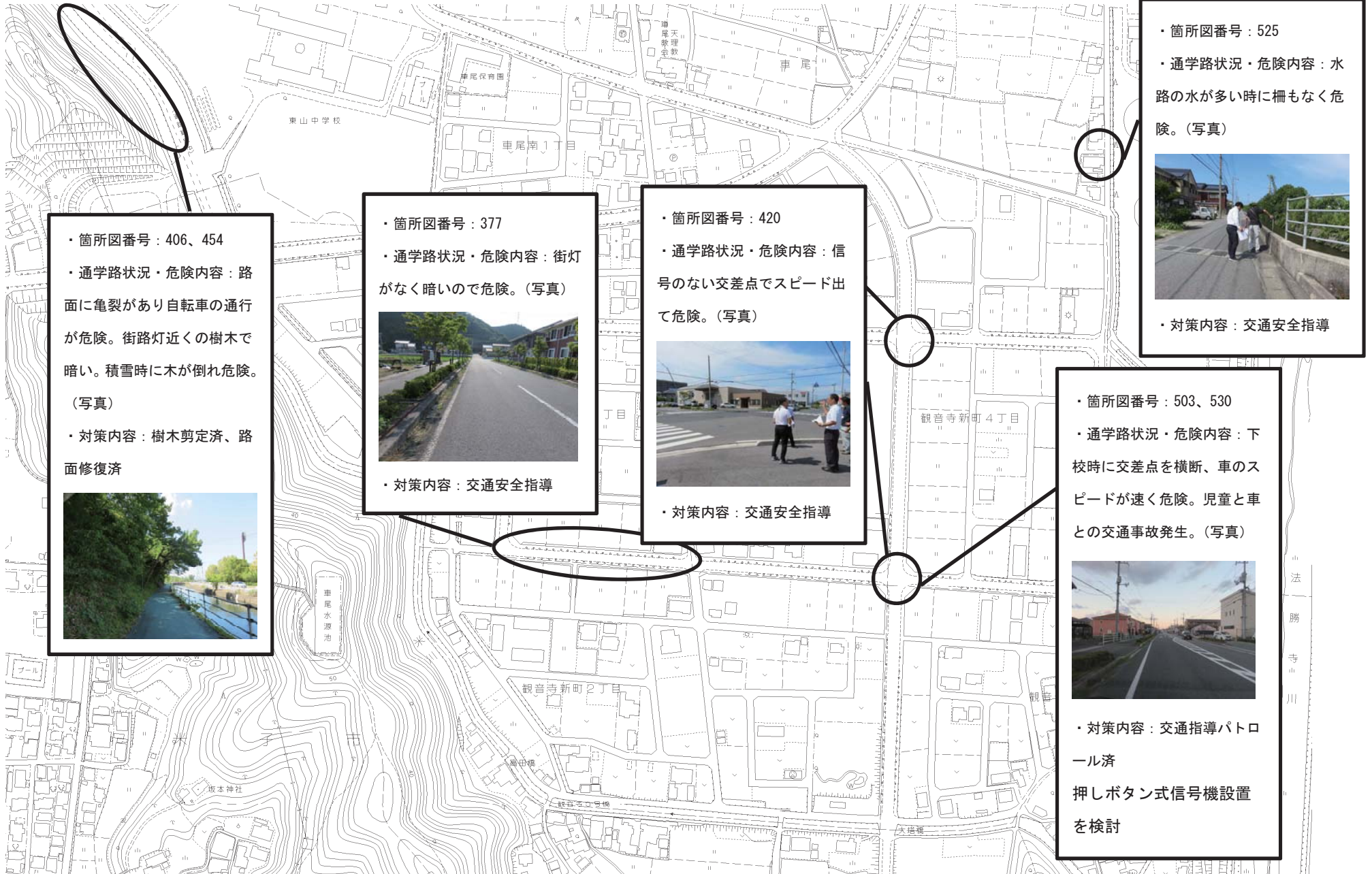
・対策内容：外側線修復済
 路肩カラー舗装設置済

・箇所図番号：425
 ・通学路状況・危険内容：押しボタン信号機の歩行者横断時間を延長してほしい。(写真)




・対策内容：信号機の歩行者横断時間延長


平成24～令和2年度 鳥取県 米子市 東山中学校区通学路対策箇所図④



- ・箇所図番号：406、454
- ・通学路状況・危険内容：路面に亀裂があり自転車の通行が危険。街路灯近くの樹木で暗い。積雪時に木が倒れ危険。(写真)
- ・対策内容：樹木剪定済、路面修復済



- ・箇所図番号：377
- ・通学路状況・危険内容：街灯がなく暗いので危険。(写真)



- ・対策内容：交通安全指導

- ・箇所図番号：420
- ・通学路状況・危険内容：信号のない交差点でスピード出て危険。(写真)



- ・対策内容：交通安全指導

- ・箇所図番号：525
- ・通学路状況・危険内容：水路の水が多い時に柵もなく危険。(写真)



- ・対策内容：交通安全指導

- ・箇所図番号：503、530
- ・通学路状況・危険内容：下校時に交差点を横断、車のスピードが速く危険。児童と車との交通事故発生。(写真)



- ・対策内容：交通指導パトロール済
- 押しボタン式信号機設置を検討

山法勝寺川

平成24～令和2年度 鳥取県 米子市 東山中学校区通学路対策箇所図⑥

- ・箇所図番号：509
- ・通学路状況・危険内容：交通量が多い。自動車も自転車も多い。(写真)



- ・対策内容：交差点隅切り部に外側線延長を検討

- ・箇所図番号：385
- ・通学路状況・危険内容：踏切部分の道幅が狭く、車や自転車とのすれ違いが危険。路面の凹凸もある。(写真)
- ・対策内容：踏切拡幅・踏切前後に歩道設置済。



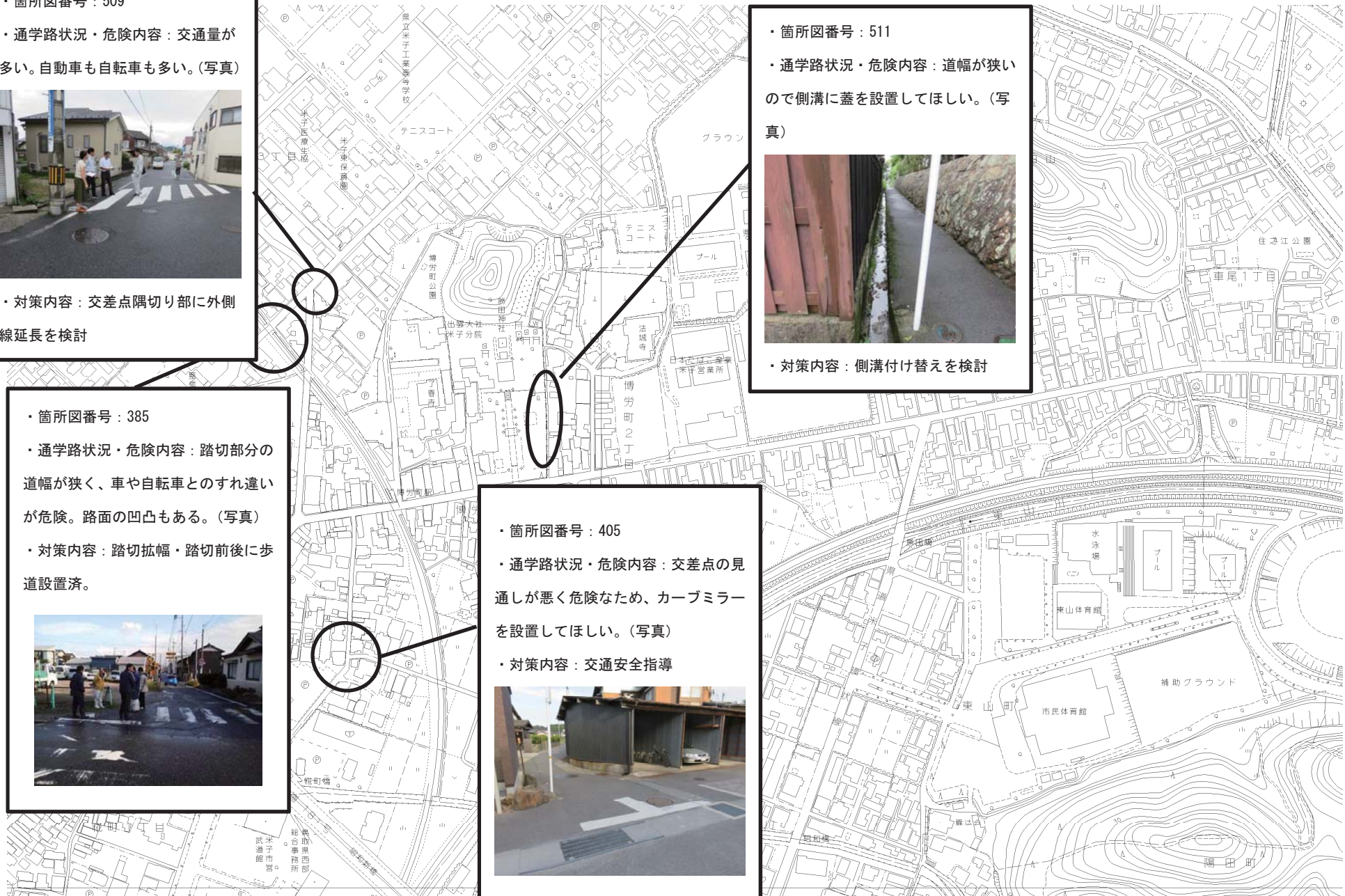
- ・箇所図番号：405
- ・通学路状況・危険内容：交差点の見通しが悪く危険なため、カーブミラーを設置してほしい。(写真)
- ・対策内容：交通安全指導



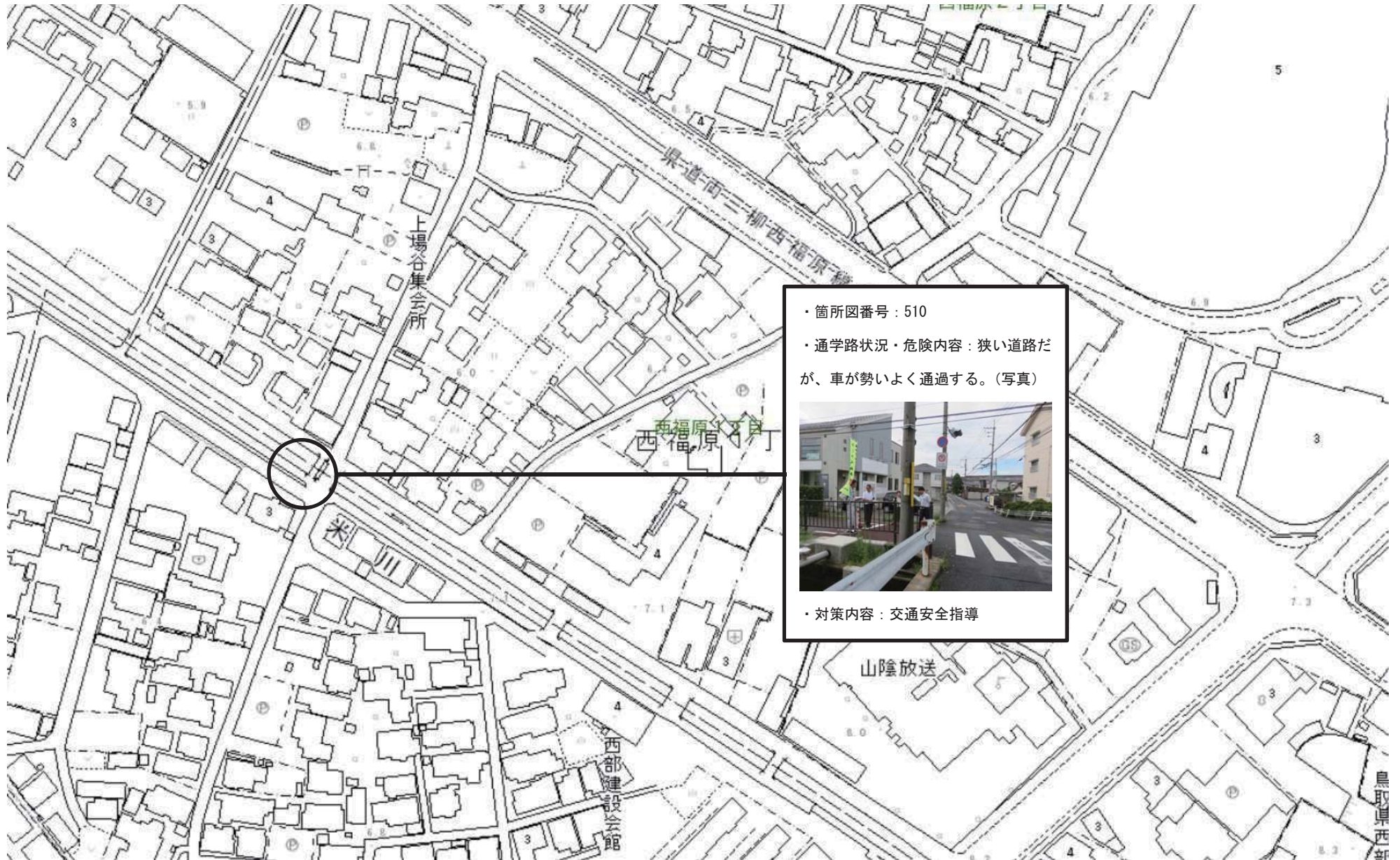
- ・箇所図番号：511
- ・通学路状況・危険内容：道幅が狭いので側溝に蓋を設置してほしい。(写真)



- ・対策内容：側溝付け替えを検討



平成24～令和2年度 鳥取県 米子市 東山中学校区通学路対策箇所図⑦



- ・箇所図番号：510
- ・通学路状況・危険内容：狭い道路だが、車が勢いよく通過する。(写真)



- ・対策内容：交通安全指導

平成24～令和2年度 鳥取県 米子市 東山中学校区通学路対策箇所図⑧



平成24～令和2年度 鳥取県 米子市 東山中学校区通学路対策箇所図⑨

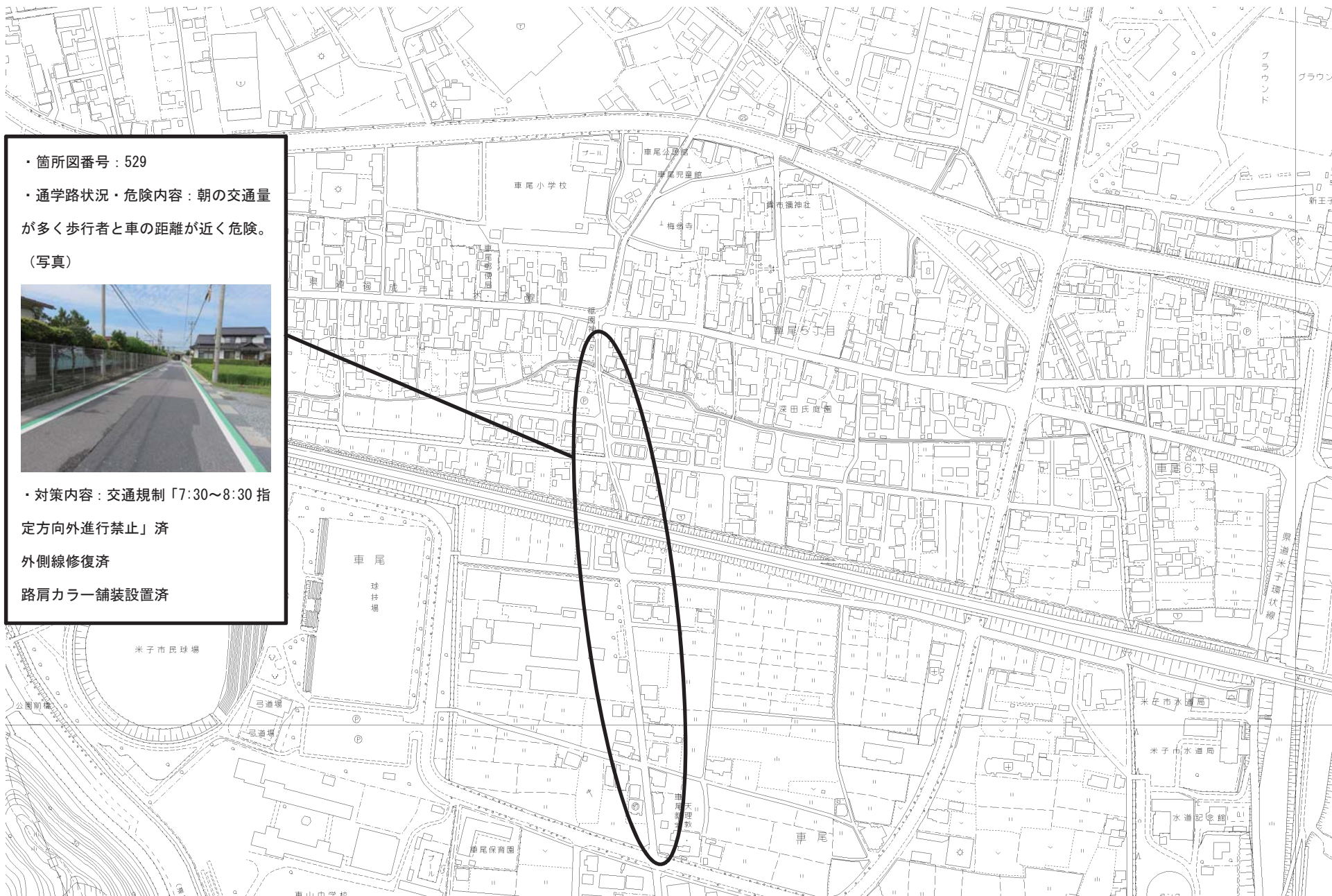
・ 箇所図番号：529

・ 通学路状況・危険内容：朝の交通量が
多く歩行者と車の距離が近く危険。

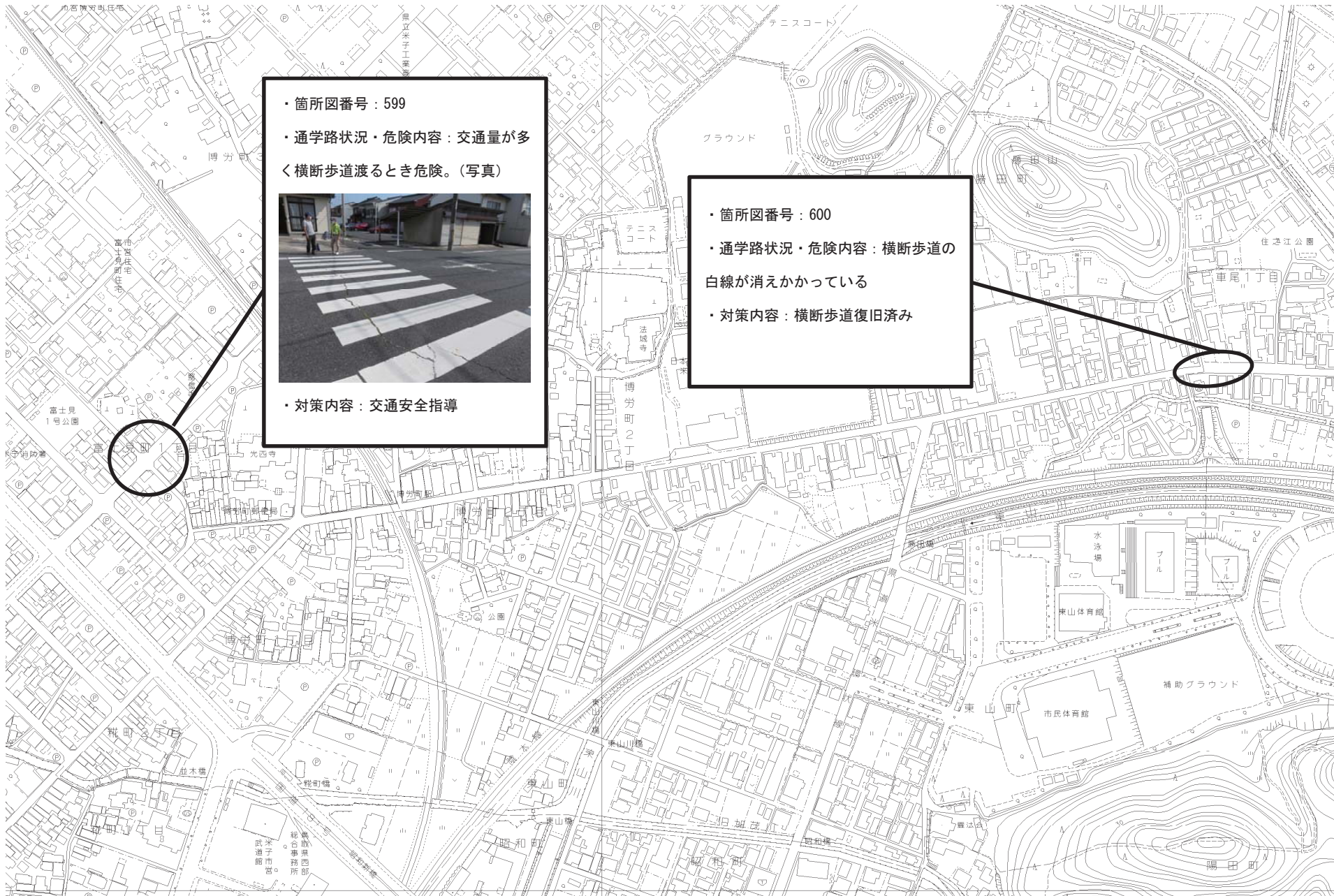
(写真)



・ 対策内容：交通規制「7:30～8:30 指
定方向外進行禁止」済
外側線修復済
路肩カラー舗装設置済



平成24～令和2年度 鳥取県 米子市 東山中学校区通学路対策箇所図⑩



- ・箇所図番号：599
- ・通学路状況・危険内容：交通量が多く横断歩道渡るとき危険。(写真)



- ・対策内容：交通安全指導

- ・箇所図番号：600
- ・通学路状況・危険内容：横断歩道の白線が消えかかっている
- ・対策内容：横断歩道復旧済み