

入札説明書

市が行う建設工事の工事希望型指名競争入札を下記のとおり行いますから、希望があれば米子市建設工事執行規則(平成17年米子市規則第106号)及び米子市会計規則(平成17年米子市規則第44号)を承知のうえ参加してください。

記

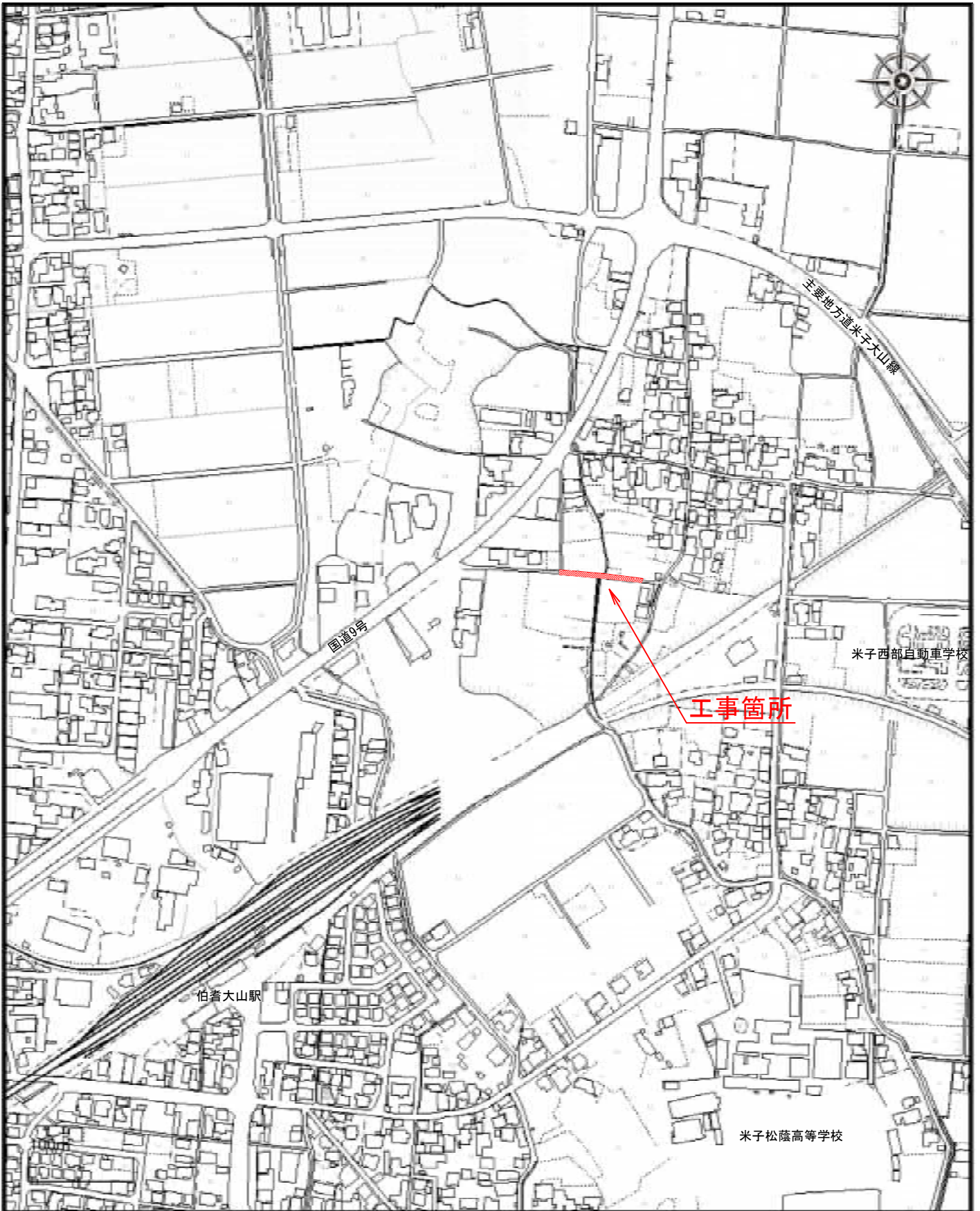
工事希望型指名競争入札に付する工事	工事名	市道箕1号線改良工事		
	工事場所	米子市二本木地内	工期	契約日から 令和6年3月15日まで
契約条項を示す場所	担当課	米子市総務部契約検査課 道路整備課		
入札保証金に関する事項	入札保証金	免除		
現場説明会	なし			
開札の日時及び場所	日時 場所	令和5年9月20日 午前10時10分 本庁舎202会議室 開札		
契約保証に関する事項	<p>請負代金の額が130万円を超える工事については、契約の締結と同時に請負代金額の10分の1以上の額を保証する次の各号の一に掲げる保証を付さなければならない。</p> <p>(1) 契約保証金の納付 (2) 契約保証金に代わる担保となる有価証券等の提供 (3) 銀行若しくは市長が確実と認める金融機関又は保証事業会社(公共工事の前払金保証事業に関する法律(昭和27年法律第184号)第2条第4項に規定する保証事業会社をいう。以下同じ。)の保証 (4) 公共工事履行保証証券による保証 (5) 履行保証保険契約の締結</p>			
前払金	有	40%以内 ※ただし、請負代金の額が130万円を超える場合に限る		
部分払	有	回数は、米子市建設工事執行規則による ※部分払いに替えて中間前払の選択も可		
入札に関する注意事項	<p>1. 開札前天災地変等のやむを得ない事由が生じたとき、又は競争の意思がないと認められるときは、入札の執行を中止し、又は取り止めることがある。</p> <p>2. 入札参加者が1者であっても、入札を執行するものとする。</p> <p>3. 入札に参加する者に必要な資格のない者のした入札及び米子市郵便入札実施要領第4条に定める入札は、無効とする。</p> <p>4. 入札者は、到達した入札書は、書換え、引換え又は撤回することができない。</p> <p>5. 入札者は、入札書到達後においても入札執行の完了までは入札の参加を辞退することができる。</p> <p>6. 落札となるべき価格と同一価格の入札をしたものが2人以上あるときは、当該入札者にくじを引かせて、落札者を決定するものとする。この場合において、くじを引くべき入札者が、当該入札の立会者として参加している場合はその者が、参加していない場合は入札事務に関与しない職員に当該入札者に代わってくじを引かせるものとする。</p> <p>7. 本件工事は、米子市建設工事最低制限価格設定要領に定める方法により、予定価格の2/3(ただし、8/10を下回る場合は、8/10とする。)以上で最低制限価格を設定しており、最低制限価格を下回る価格で入札があった場合は、当該入札者を失格とし、予定価格の範囲内の価格で入札した他の者のうち最低の価格をもって入札した者を落札者とする。</p> <p>8. 入札書に工事費内訳書が同封されていない場合は、無効とする</p> <p>9. 落札決定に当たっては、入札書に記載された金額に10%に相当する額を加算した金額をもって落札価格(円未満切捨て(単価契約を除く。))とするので、入札者は、消費税に係る課税業者であるか免税業者であるかを問わず、見積った契約希望価格の110分の100に相当する金額を入札書に記載すること。</p> <p>10. 入札参加者は、私的独占の禁止及び公正取引の確保に関する法律(昭和22年法律第54号)等に抵触する行為を行ってはならない。</p> <p>11. 入札回数は、1回とする。</p>			
その他の注意事項	<p>1. 米子市工事希望型指名競争入札実施要領に定める経営内容等が不健全な申込者及び工事成績が不良な申込者は、不指名とすることがある。また、同一入札における資本的、人的関係にある複数の申込者のうち1者のみを指名し、他の者を不指名とすることがある。</p> <p>2. 申込時に届けのあった配置予定技術者の変更は、入札書差出期限まで変更可能とし、その後の変更は原則として認めないものとする。</p> <p>3. 同一の主任技術者は、米子市が発注した工事(通常型指名競争入札及び随意契約によるものを除く。)に3件を超えて従事することはできないものとする。</p> <p>4. 別に定める「建設工事に係る配置予定技術者の取扱いについて」における重複申込者に該当する者は、配置予定技術者重複届出書を所定の方法により提出すること。なお、入札結果により配置予定技術者がいなくなった場合は、失格とする。</p> <p>5. 工事現場に配置する技術者等(主任技術者、監理技術者及び現場代理人をいう。)は、当該建設業者と直接的かつ恒常的な雇用関係(第三者の介入する余地のない雇用に関する一定の権利義務関係が存在することをいう。)が申込日までに3ヶ月以上ある者に限るものとする。</p>			
施工に関する注意事項	<p>1. 工事設計図書 別紙のとおり</p> <p>2. 本工事の施工にあたっては、鳥取県制定「土木工事共通仕様書」、「土木工事施工管理基準」、「公共建築工事標準仕様書」又はその他別に定める仕様書等に基づき実施しなければならない。</p> <p>3. この契約に係る工事の施工にあたっては、ダンプカー協会加入車を優先的に使用するよう努めること。</p> <p>4. 工事着手前に自治会長及び地元関係者に連絡すること。</p>			
米子市建設工事執行規則第14条により公にする予定価格		¥28,542,800		
最低制限価格		(直接工事費+共通仮設費+現場管理費の9/10+一般管理費5.5/10)×1.1		

工 事 設 計 書

令和 5 年度	工事名	市道箕1号線改良工事				
		部長	課長	担当課長補佐	審査	設計
設 計 金 額	円					
工 期	契約日 から 令和6年3月15日 まで					
工 事 場 所	米子市 二本木 地内					
	施工延長 L=77.0m 道路土工 一式 擁壁工 一式 カルバート工 一式 排水構造物工 一式 構造物撤去工 一式 仮設工 一式 舗装工 一式					

米 子 市

位置図



1 / 5000

注釈：

設計数量総括表

工種	種別	細別	規格	単位	数量		摘要
					今回		
道路土工							
	掘削工						
		掘削	土砂	m3	120		
	路体盛土工						
		路体(築堤)盛土	B<2.5	m3	5		
	路床盛土工						
		路床盛土	B<2.5	m3	70		
	残土処理工						
		土砂等運搬	土砂	m3	130		
		残土等処分		m3	130		
擁壁工							
	作業土工						
		床掘り	土砂	式	1		
		埋戻し	土砂	式	1		
	場所打擁壁工(構造物単位)						
		1-1号小型重力式擁壁	SGW3	m	3		
		1-2号小型重力式擁壁	SGW3	m	1		
		2-1号小型重力式擁壁	SGW2	m	2		
		2-2号小型重力式擁壁	SGW2	m	3		

設計数量総括表

工 種	種 別	細 別	規 格	単 位	数 量		摘 要
					今 回		
		2-3号小型重力式擁壁	SGW2	m	5		
カルバート工							
	作業土工						
		床掘り	土砂	式	1		
		埋戻し	土砂	式	1		
	プレキャストカルバート工						
		ボックスカルバート設置工	B1300-H800	箇所	1		
		地覆工		式	1		
		閉塞工		式	1		
排水構造物工							
	作業土工						
		床掘り	土砂	式	1		
		埋戻し	土砂	式	1		
	側溝工						
		自由勾配側溝	縦断用 300×400, スリット付	m	14		
		自由勾配側溝	縦断用 300×700, スリット付	m	2		
		自由勾配側溝	横断用 400×700	m	10		
		自由勾配側溝	土留用 300×500, スリット付	m	12		
		自由勾配側溝	土留用 300×600, スリット付	m	62		

設計数量総括表

工種	種別	細別	規格	単位	数量		摘要
					今回		
		自由勾配側溝	土留用 300×700, スリット付	m	52		
		自由勾配側溝	土留用 300×800, スリット付	m	4		
		側溝蓋 (自由勾配側溝)	縦断用 コンクリート蓋、300型 車道用 L=0.5m, スリット付	式	1		
		側溝蓋 (自由勾配側溝)	縦断用 グレーチング蓋、300型 車道用 普通目 L=0.5m	式	1		
		側溝蓋 (自由勾配側溝)	横断用 グレーチング蓋、400型 車道用 普通目 L=1.0m	式	1		
		1号水路復旧工	PU1-300C	m	1		
		2号水路復旧工	角フリューム400	m	2		
		3号水路復旧工	パネル式水路敷設替え	m	1		
		4号水路復旧工	現場打ち水路	箇所	1		
		5号水路復旧工	角フリューム300	m	1		
		6号水路復旧工	用水溝B450-H500 敷設替え	箇所	1		
構造物撤去工							
	構造物取壊し工						
		コンクリート構造物取壊し	無筋コンクリート, 機械施工	m3	8		
		コンクリート構造物取壊し	鉄筋コンクリート, 機械施工	m3	2		
		舗装版切断	アスファルト舗装版, t=15cm以下	m	7		
		舗装版破碎	アスファルト舗装版, t=15cm以下	m2	182		
	運搬処理工						
		殻運搬	無筋コンクリート構造物取壊し, 機械施工	m3	8		

設計数量総括表

工 種	種 別	細 別	規 格	単 位	数 量		摘 要
					今 回		
		殻運搬	鉄筋コンクリート構造物取壊し, 機械施工	m3	2		
		殻運搬	As舗装版破碎, 機械施工	m3	7		
		殻処分	コンクリート殻(無筋)	t	20		
		殻処分	コンクリート殻(鉄筋)	t	5		
		殻処分	アスファルト殻	t	17		
仮設工							
	工所用道路工	擦りつけ舗装		式	1		
	仮締切工	大型土のう	製作・設置	式	1		
		大型土のう	撤去	式	1		
		現場発生品運搬・ 処分		式	1		
	水替工	排水ポンプ設置・ 撤去		式	1		
		ポンプ運転		式	1		
	交通管理工	交通誘導警備員B		式	1		
舗装工							
	アスファルト舗装 工						
		路盤(歩道部)	再生クラッシャーラン(RC-30), t=10 cm	m2	8		
		路盤(車道・路肩 部)	粒度調整碎石(M-30), t=12c m	m2	256		
		表層(車道・路肩 部)	再生密粒度アスコン t=4cm , 1.4 ≤ b ≤ 3.0	m2	154		
		表層(車道・路肩 部)	再生密粒度アスコン t=4cm , b > 3.0	m2	108		

設計数量総括表

工 種	種 別	細 別	規 格	単 位	数 量		摘 要
					今 回		
		表層(歩道部)	再生密粒度アスコン t=3cm ,b<1.4	m2	2		
技術管理費							
		平板載荷試験	50kN以下	箇所	1		

1 仕様書

この契約において仕様書とは、特に定めのない限り「鳥取県土木工事共通仕様書」をいう。

2 下請関係の合理化について

- (1) この契約に係る工事的確かな施工を確保するため、下請契約を締結しようとする場合は、「建設産業における生産システム合理化指針」及び「鳥取県建設工事における下請契約等適正化指針」の趣旨に則り、優良な専門工事業者の選定、合理的な下請契約の締結、代金支払等の適正な履行、適正な施工体制の確立、下請における雇用管理等の指導等を行い本指針の遵守に努めること。
- (2) 中小建設業者に対する取引条件の適正化及び資金繰りの安定化等に資するため、元請業者は下請業者に対して、発注者から受取った前払金の下請業者への支払い、下請代金における現金比率の改善、手形期間の短縮等、下請代金支払の適正化について配慮すること。
- (3) 受注者は、下請契約を締結した場合は、施工体制台帳及び施工体系図を発注者に速やかに提出しなければならない。また、当該施工体制台帳及び施工体系図下に変更があったときは、変更が生じた日から20日以内（完成時においては、完成通知書の提出時）に変更後の書類を提出しなければならない。
- (4) 工事の一部を第三者に請け負わせる場合、又は工事に伴う交通誘導等の業務を第三者に委託する場合には、市内及び県内業者（以下「市内業者等」という。）との契約に努めること（優先順位は市内、県内の順位とする）。ただし、技術的に施工又は対応できる市内業者等がない工事等を請け負わせ又は業務を委託する場合、あるいは市内業者等で施工できても工程的に間に合わない等、特段の理由がある場合は、この限りでない。

3 建設資材等について

- (1) 工事に使用する資材については適法に生産されたものとする。
- (2) この契約に係る建設資材納入業者との契約に当たっては、当該業者の利益を不当に害しないよう公正な取引を確保するよう努めること。
- (3) 工事に使用する資材については、「県土整備部リサイクル製品使用基準」に基づき、リサイクル製品を積極的に活用すること。
- (4) リサイクル製品以外の工事に要する資材の使用順位は、次のとおりとする。
 - ① 市内産の資材がある場合は、市内産の資材の使用に努めること。ない場合は、県内産について同様の取り扱いとする。
 - ② 県外産の資材を使用する場合は、市内に本社又は営業所、支店等を有する販売業者（以下「市内販売業者」という。）から購入した資材の使用に努めること。市内販売業者がないときは、県内販売業者について同様の取り扱いとする。ただし、当該資材について市内販売業者又は県内販売業者がない場合は、この限りでない。

4 工事の安全確保について

この契約に係る工事の施工に当たっては、労働安全衛生法、労働安全衛生規則等を遵守し、労働災害の防止に努め、また工事中の交通事故防止について、特に留意すること。

5 建設機械の使用について

- (1) 標準操作方式建設機械を使用するよう努めること。
- (2) 施工現場及びその周辺の環境改善を図るため、低騒音型・低振動型の建設機械を使用するよう努めること。
- (3) 排ガス対策型建設機械の使用については、排ガス対策型建設機械の使用基準について（平成17年11月15日付第200500080172号県土整備部長通知）によること。

6 団体加入車の使用促進について

「土砂等を運搬する大型自動車による交通事故の防止等に関する特別措置法」（以下「法」という。）の目的に鑑み、法第12条に規定する団体の設立状況を踏まえ、同団体への加入車の使用を促進するよう努めること。

7 ダンプトラック等による運搬について

- (1) 積載重量制限を超えて工事用資機材等を積み込まず、また積み込ませないようすること。
- (2) さし柵装着車、不表示車等による違法運行は行わず、また行わせないようにすること。
- (3) 過積載車両、さし柵装着車、不表示車等から工事用資機材等の引渡しを受ける等、過積載を助長することのないようにすること。
- (4) 取引関係のあるダンプカー事業者が過積載を行い、又はさし柵装着車、不表示車等による違法運行を行っている場合は、早急に不正状態を解消する措置を講ずること。
- (5) 建設副産物の処理及び工事用資機材等の搬入・搬出等に当たって、下請事業者及び工事用資機材等納入業者の利益を不当に害することのないようにすること。
- (6) 過積載を行っている資材納入業者から資材を購入しないこと。
- (7) 産業廃棄物の運搬車については、車体の外側に、環境省令で定めるところにより、産業廃棄物の収集又は運搬の用に供する運搬車である旨その他の事項を見やすいように表示し、かつ、当該運搬車に環境省令で定める書面を備え付けること。また、産業廃棄物処理業者に委託して産業廃棄物を運搬する場合、この表示、備え付けを行わせること。
- (8) 以上のことにつき、元請建設業者は下請建設業者を十分指導すること。

8 不正軽油使用の禁止について

工事現場で使用し、又は使用させる車両（資機材等の搬入車両を含む）並びに建設機械等の燃料として、地方税法（昭和25年法律第226号）に違反する軽油等を使用しないこと。

9 建設業退職金共済制度への加入等

- (1) 建設業者は、建設業退職金共済制度（以下「建退共」という。）に加入すると共に、その建退共の対象となる労働者について証紙を購入し、当該労働者の共済手帳に証紙を貼付すること。ただし、下請けを含むすべての労働者が、中小企業退職金共済制度、清酒製造業退職金共済制度、林業退職金制度のいずれかに既に加入済みで、建退共に加入することができないと認められる場合は、この限りでない。
- (2) 建設業者が下請契約を締結する際は、下請業者に対してこの制度の趣旨を説明し、原則として証紙を下請の延労働者数に応じて現物交付することにより、下請業者の建退共加入及び証紙の貼付を促進すること。なお、現物を交付することができない場合は、掛金相当額を下請代金中に算入することとし、契約書等に明記すること。
- (3) 受注者は、工事現場に「建設業退職金共済制度適用事業主工事現場」の標識を掲示すること。

10 建設業法の遵守について

- (1) 建設業法（昭和24年法律第100号）に違反する一括下請その他不適切な形態の下請契約を締結しないこと。
- (2) 建設業法第26条の規定により、受注者が工事現場ごとに設置しなければならない専任の主任技術者または、専任の監理技術者については、適切な資格、技術力を有する者（工事現場に常駐して専らその職務に従事するもので、受注者と直接的かつ恒常的な雇用関係にある者に限る。）を配置すること。
- (3) 受注者が工事現場ごとに置かなければならない専任の監理技術者は、1級施工管理技士等の国家資格者等で監理技術者資格者証の交付を受けている者を配置すること。この場合において、発注者から請求があったときは監理技術者資格者証を提示すること。
- (4) 建設業法第40条の規定により、受注者は建設現場ごとに「建設業の許可票」を掲示すること。
- (5) 上記のほか、建設業法等に抵触する行為は行わないこと。

11 労働基準法の遵守

この契約に係る工事の施工に当っては、労働基準法等の趣旨に則り法定労働時間週40時間を遵守すること。

12 建設業からの暴力団排除の徹底について

- (1) 工事の施工に際し、暴力団等の構成員又はこれに準ずる者から不当な要求や妨害（以下「不当介入」という。）を受けた場合は、監督員に速やかにその旨を報告するとともに、警察に届出を行い、捜査上必要な協力を行うこと。
- (2) この場合において、工程等を変更せざるを得なくなったときは、速やかに監督員に協議すること。

13 現場代理人、追加技術者、主任技術者及び監理技術者の雇用関係について

- (1) 工事現場に配置する技術者等（技術者等とは、現場代理人、追加技術者、主任技術者、監理技術者及び技能士をいう。）は、所属建設業者と直接的かつ恒常的な雇用関係にあるものでなければならない。
- (2) 直接的雇用とは、技術者等とその所属建設業者との間に第三者の介入する余地のない雇用に関する一定の権利義務関係（賃金、労働時間、雇用及び権利構成）が存在することをいい、恒常的な雇用関係とは一定の期間（3か月以上）にわたり当該建設業者に勤務し、日々一定時間以上職務に従事することが担保されていることに加え、技術者等と所属建設業者が双方の持つ技術力を熟知し、建設業者が責任を持って技術者等を工事現場に配置できるとともに技術者等が建設業者が有する技術力を、十分かつ円滑に活用して工事の監理等の業務を行うことができることをいう。

14 労働者の福祉向上について

- (1) 建設労働者の適切な賃金水準の確保、社会保険等（雇用保険、健康保険及び厚生年金保険）への加入など、労働者の福祉向上に努めること。なお、健康保険等の適用を受けない建設労働者に対しても、国民健康保険等に加入するよう指導に努めること。
- (2) 下請契約の締結に際しては、下請業者へ法定福利費を内訳明示した見積書（標準見積書という。）の提示を求め、提示された場合にはこれを尊重するとともに、社会保険等の法定福利費などの必要経費を適切に考慮するように努めること。

15 産業廃棄物の処理に係る税について

この契約に係る工事で発生する建設廃棄物のうち、鳥取県、岡山県、広島県等の産業廃棄物の処理に係る税条例を施行している自治体内に搬入する建設廃棄物については、産業廃棄物の処理に係る税が課税される場合があるので適切に処理すること。

16 コンクリート構造物に使用するコンクリートの水セメント比

コンクリート構造物の耐久性を向上させるため、一般環境条件の場合のコンクリート構造物に使用するコンクリートの水セメント比は、鉄筋コンクリートについては5.5パーセント以下、無筋コンクリートについては6.0パーセント以下とする。

17 消費税及び地方消費税の適正転嫁等について

下請契約及び資材購入等において、消費税の円滑かつ適正な転嫁の確保のための消費税の転嫁を阻害する行為の是正等に関する特別措置法（平成25年法律第41号）で禁止された転嫁拒否等行為を行わないなど、適切な対応を行うこと。

18 その他

- (1) 工事施工管理資料等については簡略化名称を使用できることとする。ただし、略称については、発注者と協議の上重複しないよう注意し、また、わかりやすく簡単なものとする。
- (2) コンクリート構造物については、「コンクリート構造物ひびわれ抑制対策指針」に基づき施工するものとする。
- (3) 建設副産物のリサイクル、熱帯木材型枠の削減等、環境対策について積極的に取り組むこと。
- (4) 労務費については、法定労働時間週40時間を考慮したものとしている。
- (5) 受注者が本工事の一部について下請契約を締結する場合には、受注者は、当該下請工事の受注者（当該下請工事の一部に係る二次以降の下請負人を含む。）においても同様の義務を負う旨を定めなければならない。

(6) 舗装単独工事（アスファルト）においては、表層工、基層工及び上層路盤工を自社施工しなければならない。ただし、表層工、基層工及び上層路盤工であっても特殊工法部分についてはこの限りでない。

(7) 契約書第25条第5項の対応については、国土交通省「工事請負契約書第26条第5項（単品スライド条項）運用マニュアル（案）」に基づき請求を行うこと。なお当マニュアル中「工事請負契約書第26条」とあるのは「米子市建設工事請負契約書第25条」と読み替えるものとする。

契約書第25条第6項の対応については、国土交通省「賃金等の変動に対する工事請負契約書第25条第6項（インフレスライド条項）運用マニュアル（暫定版）」に基づき請求を行うこと。

現場説明書

令和5年4月1日改正
特記事項1

仕様書		<p>本工事の施工に当たっては、契約日現在の次に掲げる仕様書等によること。</p> <ul style="list-style-type: none"> ・ <u>鳥取県土木工事共通仕様書</u> ・ <u>鳥取県土木工事施工管理基準</u> ・ _____
工程	<p>① (他工事等との調整)</p> <p>② (部分完成、着工保留)</p> <p>③ (施工時間)</p> <p>④ (余裕期間設定工事)</p> <p>⑤ (鋼材の調達の遅れによる工期の延長)</p> <p>⑥ (週休2日モデル工事)</p>	<p>_____については、_____と関連するので相互の連絡を密にすること。</p> <p>_____については、_____まで_____（_____しないこと）。</p> <p>本工事の施工時間は、<u>8:30 ~ 17:00</u>とする。</p> <p>本工事は、米子市「余裕期間設定工事に係る実施要領（令和3年4月1日施行）」の対象工事であり、工事開始日、前払金の請求、技術者の配置及びその他の取扱いについては、同要領の規定による。</p> <p>_____については、調達公告のとおりとする。</p> <p>この工事の工期には、鋼材調達期間として、_____か月を見込んでいるが、請負者の責に帰することができない事由により鋼材の調達が遅れ、工期内に工事を完成することができない場合は、その理由を明示した書面により、発注者に工期の延長変更を請求することができる。</p> <p>本工事は、米子市「週休2日工事モデル工事」試行実施要領（土木工事）（令和3年4月1日施行）の対象工事である。モデル工事を選択する場合は、工事着手日までに発注者に協議をすること。選択後の取扱いについては、同要領の規定による。</p>
用地関係	<p>① (用地・物件等未処理)</p>	<p>本工事区間の_____には_____があるので、監督員と打合わせのうえ施工を行うこと。</p> <p>_____なお、_____頃_____の予定である。</p>
支障物件	<p>① (埋設物等の事前調査)</p> <p>② (支障物件)</p> <p>③ (立木の置き場所)</p>	<p>工事にかかる地下埋設物等の事前調査については、[未調査・調査済み]である。</p> <p><u>排水構造物</u>の施工に当たって、<u>電柱</u>が支障となっているが、<u>10月頃</u>に移設が完了する見込みである。移設先の選定について電柱管理者と立会予定であるため、立ち合いをすること。</p> <p>予定どおり処理できなかった場合は別途協議する。</p> <p>_____工事用地内の立木は伐採し、_____に置くこと。</p>
対公害	<p>① (騒音振動対策)</p>	<p>「建設工事にもなう騒音振動対策技術指針」を順守すること。</p> <p>本工事の施工に当たっては、排出ガス対策型建設機械を使用すること。</p>
安全対策	<p>① (交通安全施設等)</p>	<p>一般交通等に支障を及ぼさないよう十分に注意して施工すること。</p> <p>なお、交通整理の必要日数 <u>39</u> 日を見込んでいる。配置人員として、交通誘導員Aを合計 _____ 名（交代要員[有/無]）、交通誘導員Bを合計 <u>117</u> 名（交代要員[④・無]）を見込んでいるが、警察等との協議により変更が生じた場合は別途協議すること。</p> <p>警備業法に規定する警備員を配置する場合においては、交通誘導員A、交通誘導員Bの定義は以下のとおりとする。</p> <p>交通誘導員Aとは、警備業法第2条第4号に規定する警備員であり、警備員等の検定等に関する規則第1条第4号に規定する交通誘導警備業務に従事する者で、交通誘導警備業務に係る1級検定合格警備員又は2級検定合格警備員をいう。また、交通誘導員Bとは、警備業法第2条第3項に規定する警備業者の警備員で交通誘導員A以外の交通の誘導に従事する者をいう。</p> <p>なお、自社の従業員で交通整理を行う場合は、警備業法第14条で規定する以外の者とし、安全教育、安全訓練等を十分行うこと。この場合は交通誘導員Bを配置しているとみなす。</p>
排水処理濁水	<p>① (濁水処理)</p>	<p>_____工事で発生する濁水に対しては、濁水処理を行うものとし、その手法については、設計図書によるものとする。</p> <p>_____なお、これにより難しい場合は別途協議すること。</p>

現場説明書

特記事項2

	<p>【建設発生土（処理）】</p> <p>①（他工事等流用）</p> <p>②（建設技術センター）</p> <p>③（民間残土受入地）</p> <p>④（土質改良プラント）</p>	<p>建設発生土は _____ 市・町・村 _____ 地内の _____ 工事現場に運搬（片道運搬距離 _____ km）するものとする。</p> <p>建設発生土は _____ 市・町・村 _____ 地内の _____ 事業所に運搬（片道運搬 距離 _____ km）するものとする。なお、処理費として、1m³当たり _____ 円をセンタ ーに支払うこと。</p> <p>建設発生土は、<u>伯耆 市・町・村 尾高</u> 地内の <u>小倉興産</u> に 運搬（片道運搬距離 <u>6.3</u> km）するものとする。なお、処理費として、1m³当たり 円を <u>1700円</u> に支払うこと。</p> <p>建設発生土は _____ 市・町・村 _____ 地内の _____ に運搬（片 道運搬距離 _____ km）するものとする。なお、処理費として1m³当たり _____ 円 を _____ に支払うこと。</p>
<p>建 設 副 産 物 の 処 理</p>	<p>【コンクリート塊・アスファルト 塊・建設発生木材（処理）】</p> <p>⑤（分別解体等）</p> <p>⑥（他工事等流用）</p> <p>⑦（再資源化施設への搬出）</p> <p>(施設の名称・受入れ費用)</p> <p>(受入れ時間帯)</p> <p>(受入れ条件)</p>	<p>コンクリート塊、アスファルト塊、建設発生木材は、現場内において分別解体する ものとする。その方法は、別表のとおりとする。</p> <p>なお、その費用を下記のとおり見込んでいる。</p> <p>コンクリート塊 1m³ 当り <u>無筋6,966円、有筋13,890円</u> アスファルト塊 1m² 当り <u>1,338円</u> 建設発生木材 1m³ 当り _____ 円</p> <p>〔C〕雑書材・ _____ は、 _____ 市・町・村 _____ 地内 _____ 工事現場に運搬（片道運搬距離 _____ km）するものとする。</p> <p>コンクリート塊、アスファルト塊、<u>建設発生木材</u>等は、再生資源として、下記の再 資源化施設への搬出を見込んでいる。これは、他の施設へ搬出を妨げるものではない が搬出先を変更する場合は理由を付して協議を行うこと。</p> <p>再資源化施設業者等と書面による委託契約を行うとともに、運搬車両ごとにマニフ ェストを発行するものとする。</p> <p>なお、再資源化施設へ搬出が完了したときは、書面により報告すること。</p> <p>コンクリート塊 <u>米子 市・町・村 淀江町稲吉</u> 地内の <u>大協組</u> (運搬距離 <u>8.4</u> km)、費用 1t 当り <u>800円</u> アスファルト塊 <u>米子 市・町・村 和田町</u> 地内の <u>カネックス</u> (運搬距離 <u>17.8</u> km)、費用 1t 当り <u>1,300円</u> 建設発生木材 _____ 市・町・村 _____ 地内の _____ (運搬距離 _____ km)、費用 1t 当り _____ 円 その他 (_____) _____ 市・町・村 _____ 地内の _____ (運搬距離 _____ km)、費用 1t 当り _____ 円</p> <p>8時～17時（平日）</p> <p>ア 路盤材、土砂、金属片等が、混入していないこと。</p> <p>イ コンクリート塊、アスファルト塊の径は500mm以下であること。</p> <p>ウ 建設発生木材に関しては、泥等の付着がなく、径 _____ cm 以下、 長さ _____ m以下であること。</p> <p>エ 2次公害発生のある物質（廃油等）を含まないこと。</p> <p>建設発生木材は _____ 市・町・村 _____ 地内の _____ への 搬出（片道運搬距離 _____ km）を想定し、 _____ 円を見込んでいる。これは、 他の木材市場等への売却を妨げるものではないが、売却先を変更する場合は理由を付 して協議すること。</p> <p> _____ については、 _____ 市・町・村 _____ 地内の産業廃 棄物処理場への搬出（片道運搬距離 _____ km）を想定し、その費用として1t 当 たり _____ 円を見込んでいる。これは、他の施設へ搬出を妨げるものではない が、搬出先を変更する場合は協議を行うこと。</p> <p>産業廃棄物処理業者等と書面による委託契約を行うとともに、運搬車両ごとにマ ニフェストを発行するものとする。</p> <p>産業廃棄物の処理に係る税に相当する額を _____ 円見込んでいる。</p>
	<p>⑧（木材市場等・売却）</p> <p>⑨（最終処理等）</p> <p>⑩（産業廃棄物の処理に係る税）</p>	

現場説明書

特記事項3

建設副産物の使用	<p>①（建設発生土の使用）</p> <p>②（再生資材の使用）</p>	<p>_____工事から（当該工事運搬・相手方運搬）の建設発生土を受入れ、使用箇所：_____に使用する。</p> <p>1）C60雑骨砕石は、_____工事から運搬し、使用箇所：_____に使用する。</p> <p>2）アスファルト・コンクリート切削材は、_____工事から運搬し、使用箇所：_____に使用する。</p> <p>3）・再生クラッシャーラン〔規格： Rc-30, Rc-40 〕は、 使用箇所： <u>路盤、基礎砕石</u> に使用する。</p> <p>再生コンクリート砂〔規格：RS_____〕は、 使用箇所：_____に使用する。</p> <p>4）再生加熱アスファルト混合物〔規格： 再生密粒度 As 〕は、 使用箇所： <u>表層</u> に使用する。</p> <p>5）その他再生資材〔資材名：_____〕〔規格：_____〕は、 使用箇所：_____に使用する。</p>
工事用道路	<p>①（農地の一時転用について）</p>	<p>本工事を施工するために必要な仮設道路等を農地に設置する目的で、受注者が農地を借地する場合は、事前に所轄農業委員会と協議を行い、農地法第5条第1項に基づく農地一時転用の許可を得ること。</p> <p>【令和5年4月1日時点で、前工事等の請負業者が一時転用している農地を継続して利用する場合は、以下も記載する。（該当がなければ記載を削除）】</p> <p>受注者は、前工事等の請負業者が農地一時転用している農地を継続して利用する場合、速やかに変更報告書を作成の上、所轄農業委員会へ提出し、工事完了後はその旨を連絡すること。</p>
仮設備		

現場説明書

特記事項4

- ① (労災補償に必要な保険の付保)
- ② (現場環境改善)

本工事において、請負者は労災補償に必要な任意の保険契約を締結すること。なお、この労災補償に必要な保険契約の保険料を予定価格に反映している。

本工事は、現場環境改善（率計上分）実施対象工事と〔する・~~も~~〕。

下表の内容のうち原則として各費目（仮設備関係、営繕関係、安全関係及び地域連携）ごとに1実施内容ずつ（いずれか1項目のみ2実施内容）の合計5つの実施内容を実施すること。港湾及び漁港事業は、項目に防災・危機管理関係を含めることができる。

実施に当たっては、施工計画書に実施内容及び実施時期を記載し、実施後に監督員に写真等を提出すること。

地域の状況・工事内容により組み合わせ、費目数及び実施内容を変更する場合は、原則として設計変更は行わないが、その内容（目的に資するものであること）について監督員の確認を受けること。

1内容も実施困難な場合は、監督員と協議の上、設計変更により率計上は行わない。

その他

計上費目	実施内容
仮設備関係	1. 用水・電力等の供給設備, 2. 緑化・花壇 3. ライトアップ施設, 4. 見学路及び椅子の設置 5. 昇降設備の充実, 6. 環境負荷の低減
営繕関係	1. 現場事務所の快適化（女性用更衣室の設置を含む） 2. 労働者宿舍の快適化 3. デザインボックス（交通誘警備員待機室） 4. 現場休憩所の快適化 5. 健康関連設備及び厚生施設の充実等
安全関係	1. 工事標識・照明・安全具等安全施設のイメージアップ（電光式標識等） 2. 盗難防止対策（警報機等） 3. 避暑（熱中症予防）・防寒対策
地域連携	1. 完成予想図, 2. 工法説明図, 3. 工事工程表 4. デザイン工事看板（各工事PR看板含む） 5. 見学会等の開催（イベント等の実施含む） 6. 見学所（インフォメーションセンター）の設置及び管理運営 7. パンフレット・工法説明ビデオ 8. 地域対策費等（地域行事等の経費を含む） 9. 社会貢献
防災・危機管理関係 (港湾・漁港事業)	1. 防災訓練（地震・台風等の自然災害に対する訓練）

※明示する項目を_____部分に記入又は追記し、不要部分は——で削除して使用すること。

建築物以外のものに係る解体工事又は新築工事等(土木工事等)

分別解体等の計画等

工作物の構造 (解体工事のみ)		□鉄筋コンクリート造 □その他()		
工事の種類		□新築工事 □維持・修繕工事 □解体工事 □電気 □水道 □ガス □下水道 □鉄道 □電話 ■その他(道路改良工事)		
使用する特定建設資材の種類 (新築・維持・修繕工事のみ)		■コンクリート □コンクリート及び鉄から成る建設資材 ■アスファルト・コンクリート □木材		
工作物に関する調査の結果	工作物の状況	築年数 _____ 年 その他()		
	周辺状況	周辺にある施設 ■住宅 □商業施設 □学校 □病院 □その他() 敷地境界との最短距離 約 _____ m その他()		
工作物に関する調査の結果及び工事着手前に実施する措置の内容			工作物に関する調査の結果	工事着手前に実施する措置の内容
	作業場所		作業場所 ■十分 □不十分 その他()	
	搬出経路		障害物 □有() ■無 前面道路の幅員 約 _____ m 通学路 □有 ■無 その他()	
	特定建設資材への付着物(解体・維持・修繕工事のみ)		□有 () ■無	
	他法令関係(解体・維持・修繕工事のみ)	石綿(大気汚染防止法・安全衛生法石綿則)	□有 特定建設資材への付着(□有 □無) ■無	
	その他			
工程ごとの作業内容及び解体方法	工程	作業内容		分別解体等の方法 (解体工事のみ)
	①仮設	仮設工事 □有 ■無		□ 手作業 □ 手作業・機械作業の併用
	②土工	土工事 ■有 □無		□ 手作業 □ 手作業・機械作業の併用
	③基礎	基礎工事 □有 ■無		□ 手作業 □ 手作業・機械作業の併用
	④本体構造	本体構造の工事 ■有 □無		□ 手作業 □ 手作業・機械作業の併用
	⑤本体付属品	本体付属品の工事 □有 ■無		□ 手作業 □ 手作業・機械作業の併用
	⑥その他 (構造物撤去工)	その他の工事 ■有 □無		□ 手作業 □ 手作業・機械作業の併用
工事の工程の順序 (解体工事のみ)		□上の工程における⑤→④→③の順序 □その他() その他の場合の理由()		
工作物に用いられた建設資材の量の見込み(解体工事のみ)		トン		
廃棄物発生見込量	特定建設資材廃棄物の種類ごとの量の見込み(全工事)並びに特定建設資材が使用される工作物の部分(新築・維持・修繕工事のみ)及び特定建設資材廃棄物の発生が見込まれる工作物の部分(維持・修繕・解体工事のみ)	種類	量の見込み	使用する部分又は発生が見込まれる部分(注)
		■コンクリート塊	25 トン	□① □② □③ □④ □⑤ ■⑥
		■アスファルト・コンクリート塊	17 トン	□① □② □③ □④ □⑤ ■⑥
		□建設発生木材	トン	□① □② □③ □④ □⑤ □⑥
(注) ①仮設 ②土工 ③基礎 ④本体構造 ⑤本体付属品 ⑥その他				
備考				

□欄には、該当箇所に「レ」を付すこと。

総括情報表

事務所 設計書名 変更回数 事業名 適用単価区分 適用単価地区 単価適用日 諸経費体系 ファイル名	54 米子市 実施設計書 当初 05-*****-50509-40 0 1 実施単価 30 米子市 0-05.08.10(0) 1 公共				
	当 世 代	前 世 代		当 世 代	前 世 代
工種 現場環境改善費 施工地域 契約保証区分 豪雪割増 工期算定区分 ICT施工有無 週休二日補正係数	04 道路改良 01 率計上する(地方部) 13 一般交通影響有り(2) 01 金銭保証(0.04%) 01 豪雪割増あり 01 算出する 00 ICT施工を使用しない 01 週休二日補正なし				

本工事費 内訳書

費目・工種・施工名称など	数 量	単 位	単 価	金 額	備 考
本工事費					X1000
道路改良		一式			Y1E01 (レベル1)
道路土工		一式			Y1E0101 (レベル2)
掘削工		一式			Y1E010101 (レベル3)
掘削		m3			Y1E01010101 (レベル4)
掘削 土砂 上記以外(小規模) 標準以外	120	m3			SPK22040001 0 A=1, B=5, F=8 単第0-0001 表 050810
路体盛土工		一式			Y1E010103 (レベル3)
路体(築堤)盛土		m3			Y1E01010301 (レベル4)
路体(築堤)盛土 施工幅員2.5m未満	5	m3			SPK22040004 0 A=1 単第0-0002 表 050810

本工事費 内訳書

費目・工種・施工名称など	数	量	単 位	単 価	金 額	備 考
路床盛土工			一式			Y1E010105 (レベル3)
路床盛土			m3			Y1E01010501 (レベル4)
路床盛土 施工幅員2.5m未満	70		m3			SPK22040005 0 A=1 単第0-0003 表 050810
土材料			m3			Y1E01010507 (レベル4)
山土 (CBR \geq 20)						F0000001001 0 050810
県単価 残土処理工	70		m 3			Y1E010110 (レベル3)
土砂等運搬			一式			Y1E01011002 (レベル4)
土砂等運搬 小規模 土砂(岩塊・玉石混り土含む) DID区間無し 距離7.0km以下(5.5km超)	130		m3			SPK22040002 0 A=2, B=6, C=1, D=1, F=32 単第0-0004 表 050810
投棄料			一式			#0041 C=投棄料

本工事費 内訳書

費目・工種・施工名称など	数 量	単 位	単 価	金 額	備 考
処分料 (土砂)					F0000001000 0
県単価	130	m 3			050810 9
擁壁工		一式			Y1E0106 (レベル2)
作業土工		一式			Y1E010601 (レベル3)
床掘り		m3			Y1E01060102 (レベル4)
床掘り 土砂 上記以外(小規模)	5	m3			SPK22040015 0 A=1, B=5, E=1 単第0-0005 表 050810
埋戻し		m3			Y1E01060103 (レベル4)
埋戻し 土砂 上記以外(小規模)	3	m3			SPK22040020 0 A=5, B=1, D=1 単第0-0006 表 050810
場所打擁壁工(構造物単位)		一式			Y1E010605 (レベル3)
1-1号小型重力式擁壁					V2000 0
	3	m			単第0-0007 表 050810

本工事費 内訳書

費目・工種・施工名称など	数 量	単 位	単 価	金 額	備 考
1-2号小型重力式擁壁					V2002 0
	1	m			単第0-0009 表 050810
2-1号小型重力式擁壁					V2001 0
	2	m			単第0-0011 表 050810
2-2号小型重力式擁壁					V2003 0
	3	m			単第0-0012 表 050810
2-3号小型重力式擁壁					V2004 0
	5	m			単第0-0013 表 050810
カルバート工					Y1E0108 (レベル2)
		一式			
作業土工					Y1E010801 (レベル3)
		一式			
床掘り					Y1E01080102 (レベル4)
		m3			
床掘り 土砂 上記以外(小規模)					SPK22040015 0 A=1, B=5, E=1
	20	m3			単第0-0005 表 050810
埋戻し					Y1E01080103 (レベル4)
		m3			

本工事費 内訳書

費目・工種・施工名称など	数	量	単	位	単	価	金	額	備	考
埋戻し 土砂 上記以外(小規模)	10		m3						SPK22040020 0 A=5, B=1, D=1 単第0-0006 表	050810
プレキャストカルバート工				一式					Y1E010807 (レベル3)	
プレキャストボックス				m					Y1E01080701 (レベル4)	
ボックスカルバート設置	1		箇所						V4000 0 単第0-0014 表	050810
地覆工	1		一式						V4001 0 単第0-0019 表	050810
閉塞工	1		一式						V4002 0 単第0-0024 表	050810
排水構造物工				一式					Y1E0109 (レベル2)	
作業土工				一式					Y1E010901 (レベル3)	
床掘り				m3					Y1E01090102 (レベル4)	

本工事費 内訳書

費目・工種・施工名称など	数 量	単 位	単 価	金 額	備 考
床掘り 土砂 上記以外(小規模)	50	m ³			SPK22040015 0 A=1, B=5, E=1 単第0-0005 表 050810
埋戻し		m ³			Y1E01090103 (レベル4)
埋戻し 土砂 上記以外(小規模)	40	m ³			SPK22040020 0 A=5, B=1, D=1 単第0-0006 表 050810
側溝工		一式			Y1E010903 (レベル3)
自由勾配側溝		m			Y1E01090304 (レベル4)
自由勾配側溝 300×400×2000 縦断 300×400	14	m			SDT00015 0 A=1, B=2, E=1, F=1, G=2, I=0.70, J=1, L=0.74, M=1 単第0-0025 表 050810
自由勾配側溝 300×700×2000 縦断 300×700	2	m			SDT00015 0 A=1, B=5, E=1, F=1, G=2, I=0.70, J=1, L=0.96, M=1 単第0-0026 表 050810
自由勾配側溝 自由勾配側溝(各種) 1000≧重量 横断 400×700	10	m			SDT00015 0 A=1, B=50, C=3011, D=1, E=1, F=1, G=2, I=0.83, J=1, L=0.87, M=1 単第0-0027 表 050810
自由勾配側溝 自由勾配側溝(各種) 1000≧重量 土留 300×500	12	m			SDT00015 0 A=1, B=50, C=3020, D=1, E=1, F=1, G=2, I=0.96, J=1, L=0.63, M=1 単第0-0028 表 050810

本工事費 内訳書

費目・工種・施工名称など	数 量	単 位	単 価	金 額	備 考
自由勾配側溝 自由勾配側溝(各種) 1000≧重量 土留 300×600	62	m			SDT00015 0 A=1, B=50, C=3021, D=1, E=1, F=1, G=2, I=1.02, J=1, L=0.68, M=1 単第0-0029 表 050810
自由勾配側溝 自由勾配側溝(各種) 1000≧重量 土留 300×700	52	m			SDT00015 0 A=1, B=50, C=3022, D=1, E=1, F=1, G=2, I=1.06, J=1, L=0.72, M=1 単第0-0030 表 050810
自由勾配側溝 自由勾配側溝(各種) 1000≧重量 土留 300×800	4	m			SDT00015 0 A=1, B=50, C=3027, D=1, E=1, F=1, G=2, I=1.07, J=1, L=0.63, M=1 単第0-0031 表 050810
側溝蓋		枚			Y1E01090305 (レベル4)
蓋版 蓋版(各種) 40<重量≦170 縦断用 Co 300 車道用 L=0.5 スリット付	262	枚			SDT00017 0 A=1, B=9, D=3015, E=2, F=1, G=1 単第0-0032 表 050810
蓋版 蓋版(各種) 40≧重量 縦断用 グレーチング 300 車道 普通目 L=0.5m	30	枚			SDT00017 0 A=1, B=9, D=3016, E=1, F=1, G=1 単第0-0033 表 050810
蓋版 蓋版(各種) 40<重量≦170 横断 グレーチング 400 車道用 普通目 L=1.0m	10	枚			SDT00017 0 A=1, B=9, D=3018, E=2, F=1, G=1 単第0-0034 表 050810
水路復旧工					Y4999 (レベル4)
1号水路復旧工 PU1-300C	1	m			V3001 0 単第0-0035 表 050810

本工事費 内訳書

費目・工種・施工名称など	数	量	単	位	単	価	金	額	備	考
2号水路復旧工 角フリューム400	2		m						V3002 0 単第0-0037 表	050810
3号水路復旧工 パネル式水路	1		m						V3006 0 単第0-0039 表	050810
4号水路復旧工 現場打ち水路	1		箇所						V3007 0 単第0-0044 表	050810
5号水路復旧工 角フリューム300	1		m						V3009 0 単第0-0047 表	050810
6号水路復旧工 用水溝B450-H500	1		箇所						V3010 0 単第0-0049 表	050810
構造物撤去工									Y1E0112 (レベル2)	
構造物取壊し工				一式					Y1E011206 (レベル3)	
コンクリート構造物取壊し				一式					Y1E01120601 (レベル4)	
構造物とりこわし工(無筋構造物) 機械施工	8		m3						SDT00031 0 A=1, B=1, C=1, D=1 単第0-0054 表	050810

本工事費 内訳書

費目・工種・施工名称など	数 量	単 位	単 価	金 額	備 考
構造物とりこわし工(鉄筋構造物) 機械施工	2	m3			SDT00033 0 A=1, B=1, C=1, D=1 単第0-0055 表 050810
舗装版切断		m			Y1E01120602 (レベル4)
舗装版切断 アスファルト舗装版 アスファルト舗装版厚15cm以下	7	m			SPK22040303 0 A=1, B=1, E=1 単第0-0056 表 050810
舗装版破碎		m2			Y1E01120603 (レベル4)
舗装版破碎積込(小規模土工)	182	m2			SPK22040018 0 A=1 単第0-0057 表 050810
運搬処理工		一式			Y1E011216 (レベル3)
殻運搬		m3			Y1E01121601 (レベル4)
殻運搬 Co(無筋)構造物とりこわし DID区間無し 運搬距離10.9km以下(8.0km超)	8	m3			SPK22040142 0 A=1, B=1, C=1, D=44, E=1 単第0-0058 表 050810
殻運搬 Co(鉄筋)構造物とりこわし DID区間無し 運搬距離10.9km以下(8.0km超)	2	m3			SPK22040142 0 A=2, B=1, C=1, D=44, E=1 単第0-0059 表 050810

本工事費 内訳書

費目・工種・施工名称など	数 量	単 位	単 価	金 額	備 考
殻運搬 舗装版破碎 DID区間有り 運搬距離15.0km以下(11.0km超)	7	m3			SPK22040142 0 A=3, B=4, C=2, D=51, E=1 単第0-0060 表 050810
殻処分		m3			Y1E01121602 (レベル4)
投棄料		一式			#0041 C=投棄料
処分料 無筋コンクリート 県単価	20	t			F0000004000 0 050810 9
処分料 鉄筋コンクリート 県単価	5	t			F0000004001 0 050810 9
処分料 アスファルト殻 県単価	17	t			F0000004002 0 050810 9
仮設工		一式			Y1E0115 (レベル2)
工事用道路工		一式			Y1E011501 (レベル3)
仮設舗装		m2			Y1E01150105 (レベル4)

本工事費 内訳書

費目・工種・施工名称など	数 量	単 位	単 価	金 額	備 考
すりつけ舗装					V5000 0
	2	箇所			単第0-0061 表 050810
土留・仮締切工		一式			Y1E011504 (レベル3)
土のう		袋			Y1E01150419 (レベル4)
大型土のう製作・設置 バックホウによる設置	2	袋			S1050019 0 A=1, B=7000, C=1001 単第0-0065 表 050810
大型土のう設置・撤去 作業半径6m以下	2	袋			S0822 0 A=2, B=1 単第0-0067 表 050810
現場発生品・支給品運搬 クレーン装置付BT2t積2t吊 片道運搬距離20.0km以下(14.0km超)	1	回			SPK22040408 0 A=1, B=5, C=1 単第0-0069 表 050810
投棄料		一式			#0041 C=投棄料
処分費 廃プラスチック					F0000007001 0
県単価	0.006	m ³			050810 9
水替工		一式			Y1E011506 (レベル3)

本工事費 内訳書

費目・工種・施工名称など	数 量	単 位	単 価	金 額	備 考
ポンプ排水					Y1E01150601 (レベル4)
		日			
排水ポンプ設置・撤去工					S0812 0
	1	箇所			単第0-0070 表 050810
ポンプ運転 排水量 40以上120未満 (m3/h) 常時排水					S1050031 0 A=2, B=2
	20	日			単第0-0072 表 050810
交通管理工					Y1E011521 (レベル3)
		一式			
交通誘導警備員					Y1E01152101 (レベル4)
		人			
交通誘導警備員B					R0369 0
	117	人			050810 1
舗装					Y1E02 (レベル1)
		一式			
舗装工					Y1E0204 (レベル2)
		一式			
アスファルト舗装工					Y1E020404 (レベル3)
		一式			

本工事費 内訳書

費目・工種・施工名称など	数 量	単 位	単 価	金 額	備 考
下層路盤(歩道部)					Y1E02040402 (レベル4)
		m2			
下層路盤(歩道部) 全仕上り厚100mm 1層施工 RC-30	8	m2			SPK22040227 0 A=100, B=3, D=1 単第0-0075 表 050810
上層路盤(車道・路肩部)					Y1E02040403 (レベル4)
		m2			
上層路盤(車道・路肩部) M-30 全仕上り厚120mm 1層施工	256	m2			SPK22040228 0 A=6, E=120, H=1 単第0-0076 表 050810
表層(車道・路肩部)					Y1E02040409 (レベル4)
		m2			
表層(車道・路肩部) 平均幅員1.4m以上3.0m以下 1層当り平均仕上厚40mm	154	m2			SPK22040235 0 A=3, B=40, C=7, E=2, G=1, H=1, I=1 単第0-0077 表 050810
表層(車道・路肩部) 平均幅員3.0m超 1層当り平均仕上厚40mm	108	m2			SPK22040235 0 A=4, B=40, C=7, E=2, G=1, H=1, I=1 単第0-0078 表 050810
表層(歩道部)					Y1E02040410 (レベル4)
		m2			
表層(歩道部) 平均幅員1.4m未満(1層平均50mm以下) 1層当り平均仕上厚30mm	2	m2			SPK22040238 0 A=1, B=30, C=7, E=2, G=1, H=1, I=1 単第0-0079 表 050810

本工事費 内訳書

費目・工種・施工名称など	数	量	単	位	単	価	金	額	備	考
直接工事費										
技術管理費									Z0006	
地盤の平板載荷試験 50kN以内 建設物価 P868	1			箇所					F0000006000 0	050810
現場環境改善費									Z0012	
共通仮設費										
共通仮設費計										
純工事費										
現場管理費										
工事原価										

本工事費 内訳書

費目・工種・施工名称など	数	量	単	位	単	価	金	額	備	考
一般管理費率分										
契約保証費										
一般管理費計										
工事価格										
消費税相当額										
工事費計										

施工単価表

単第0-0001 表

SPK22040001

1

m3 当り

掘削

土砂 上記以外(小規模)

標準以外

機械構成比: 22.76%

労務構成比:

69.45%

材料構成比:

7.79%

市場単価構成比:

0.00%

標準単価:

代表機材規格	構成比	単価(積算地区)	代表機材規格(東京地区)	単価(東京地区)	備考
小型バックホウ(クローラ型) 標準型・排2 山積0.13/平積0.10m3	22.76%		小型バックホウ(クローラ型) 標準型・排2 山積0.13/平積0.10m3		MTPC00077 MTPT00077
特殊運転手	69.45%		運転手(特殊)		RTPC00006 RTPT00006
軽油 小型ローリー (パトロール給油)	7.79%		軽油1.2号パトロール給油		TTPC00013 TTPT00013
積算単価			積算単価		EP001
A=1 土砂 F=8 標準以外			B=5 上記以外(小規模)		

施工単価表

SPK22040004

単第0-0002 表

1

m3 当り

路体(築堤)盛土
 施工幅員2.5m未満
 機械構成比： 0.78% 労務構成比： 99.01% 材料構成比： 0.21% 市場単価構成比： 0.00%

標準単価：

代表機労材規格	構成比	単価(積算地区)	代表機労材規格(東京地区)	単価(東京地区)	備考
振動ローラ [ハンドガイド式] 賃料 質量0.8～1.1t	0.78%		振動ローラ(舗装用) [ハンドガイド式] 質量0.8～1.1t		KTPC00008 KTPT00008
普通作業員	90.40%		普通作業員		RTPC00002 RTPT00002
特殊作業員	8.61%		特殊作業員		RTPC00001 RTPT00001
軽油 小型ローリー (パトロール給油)	0.21%		軽油1.2号パトロール給油		TTPC00013 TTPT00013
積算単価			積算単価		EP001
A=1 施工幅員2.5m未満					

施工単価表

単第0-0003 表

SPK22040005

1

m3 当り

路床盛土
施工幅員2.5m未満

機械構成比： 0.89% 労務構成比： 98.87% 材料構成比： 0.24% 市場単価構成比： 0.00% 標準単価：

代表機労材規格	構成比	単価(積算地区)	代表機労材規格(東京地区)	単価(東京地区)	備考
振動ローラ [ハンドガイド式] 賃料 質量0.8～1.1t	0.89%		振動ローラ(舗装用) [ハンドガイド式] 質量0.8～1.1t		KTPC00008 KTPT00008
普通作業員	89.01%		普通作業員		RTPC00002 RTPT00002
特殊作業員	9.86%		特殊作業員		RTPC00001 RTPT00001
軽油 小型ローリー (パトロール給油)	0.24%		軽油1.2号パトロール給油		TTPC00013 TTPT00013
積算単価			積算単価		EP001
A=1 施工幅員2.5m未満					

施工単価表

単第0-0004 表

SPK22040002

1

m3 当り

DID区間無し 距離7.0km以下(5.5km超)

市場単価構成比： 0.00%

標準単価：

土砂等運搬

小規模 土砂(岩塊・玉石混り土含む)

機械構成比： 19.63% 労務構成比： 71.11%

材料構成比： 9.26%

代表機材規格	構成比	単価(積算地区)	代表機材規格(東京地区)	単価(東京地区)	備考
ダンプトラック[オンロード・ディーゼル] 2t積級 (タイヤ損耗費及び補修費(良好)を含む)	19.63%		ダンプトラック[オンロード・ディーゼル] 2t積級 (タイヤ損耗費及び補修費(良好)を含む)		MTPC00016T1 MTPT00016T1
一般運転手	71.11%		運転手(一般)		RTPC00007 RTPT00007
軽油 小型ローリー (パトロール給油)	9.26%		軽油1.2号パトロール給油		TTPC00013 TTPT00013
積算単価			積算単価		EP001
A=2 小規模 C=1 土砂(岩塊・玉石混り土含む) F=32 距離7.0km以下(5.5km超)			B=6 バックハウ山積0.13m3(平積0.1m3) D=1 DID区間無し		

施工単価表

単第0-0005 表

SPK22040015

1

m3 当り

床掘り

土砂 上記以外(小規模)

機械構成比: 21.91%

労務構成比: 70.90%

材料構成比: 7.19%

市場単価構成比: 0.00%

標準単価:

代表機材規格	構成比	単価(積算地区)	代表機材規格(東京地区)	単価(東京地区)	備考
バックホウ(クローラ型) 後方超小旋回型・排2 山積0.28/平積0.2m3	21.91%		バックホウ(クローラ型) 後方超小旋回型・排2 山積0.28/平積0.2m3		MTPC00083 MTPT00083
特殊運転手	38.51%		運転手(特殊)		RTPC00006 RTPT00006
普通作業員	32.39%		普通作業員		RTPC00002 RTPT00002
軽油 小型ローリー (パトロール給油)	7.19%		軽油1.2号パトロール給油		TTPC00013 TTPT00013
積算単価			積算単価		EP001
A=1 土砂 E=1 -(全ての費用)			B=5 上記以外(小規模)		

施工単価表

単第0-0006 表

SPK22040020

上記以外(小規模)

1

m3 当り

埋戻し

土砂

機械構成比: 10.54%

労務構成比:

85.61%

材料構成比:

3.85%

市場単価構成比:

0.00%

標準単価:

代表機労材規格	構成比	単価(積算地区)	代表機労材規格(東京地区)	単価(東京地区)	備考
バックホウ(クローラ型) 後方超小旋回型・排2 山積0.28/平積0.2m3	9.89%		バックホウ(クローラ型) 後方超小旋回型・排2 山積0.28/平積0.2m3		MTPC00083 MTPT00083
タンパ及びランマ 質量60~80kg	0.65%		タンパ及びランマ ランマ 質量60~80kg		MTPC00048 MTPT00048
普通作業員	48.85%		普通作業員		RTPC00002 RTPT00002
特殊作業員	19.39%		特殊作業員		RTPC00001 RTPT00001
特殊運転手	17.37%		運転手(特殊)		RTPC00006 RTPT00006
軽油 小型ローリー (パトロール給油)	3.24%		軽油1.2号パトロール給油		TTPC00013 TTPT00013
ガソリン レギュラー スタンド	0.61%		ガソリンレギュラースタンド		TTPC00014 TTPT00014
積算単価			積算単価		EP001
A=5 D=1	上記以外(小規模) -(全ての費用)		B=1 土砂		

施工単価表

単第0-0007 表

10 m 当り

V2000

1-1号小型重力式擁壁

名称・規格など	数量	単位	単価	金額	備考
小型擁壁 擁壁平均高さ0.5m以上0.6m未満 18-8-40BB 基礎碎石有り	1.389	m ³			SPK22040061 単第0-0008 表
諸雑費	1	式			#91
*** 合計 ***	10	m			
*** 単位当たり ***	1	m			

施工単価表

単第0-0008 表

1 m3 当り

小型擁壁

SPK22040061

18-8-40BB 基礎碎石有り

小型擁壁 (0.5 ≤ H < 0.6) 準用

擁壁平均高さ0.5m以上0.6m未満

機械構成比: 2.80% 労務構成比: 81.67%

材料構成比: 15.53%

市場単価構成比: 0.00%

標準単価:

代表機材規格	構成比	単価(積算地区)	代表機材規格(東京地区)	単価(東京地区)	備考
バックホウ(クローラ型) 後方超小旋回・超低騒音・C機能・排2011 山積0.45/平積0.35m ³ , 吊能力2.9t	2.28%		バックホウ(クローラ型) 後方超小旋回・超低騒音・C機能付・排2011 山積0.45/平積0.35m ³		MTPC00145 MTPT00145
その他(機械)			その他(機械)		EK009
型わく工	28.55%		型わく工		RTPC00010 RTPT00010
普通作業員	24.02%		普通作業員		RTPC00002 RTPT00002
土木一般世話役	9.45%		土木一般世話役		RTPC00009 RTPT00009
特殊運転手	2.18%		運転手(特殊)		RTPC00006 RTPT00006
その他(労務)			その他(労務)		ER009
レディーミクストコンクリート 高炉 18-8-40 W/C60%以下	14.99%		生コンクリート 高炉 18-8-25(20) W/C 60%		TTPCD0010 TTPT00003
軽油 小型ローリー (パトロール給油)	0.44%		軽油1.2号パトロール給油		TTPC00013 TTPT00013

施工単価表

単第0-0008 表

小型擁壁

SPK22040061

擁壁平均高さ0.5m以上0.6m未満

18-8-40BB 基礎碎石有り

小型擁壁 (0.5 ≤ H < 0.6) 準用

1

m3 当り

機械構成比: 2.80%

労務構成比:

81.67%

材料構成比: 15.53%

市場単価構成比: 0.00%

標準単価:

代表機労材規格	構成比	単価(積算地区)	代表機労材規格(東京地区)	単価(東京地区)	備考
その他(材料)			その他(材料)		EZ009
積算単価			積算単価		E9999
A=1 擁壁平均高さ0.5m以上0.6m未満 D=2 基礎碎石有り F=1 一般養生・特殊養生(練炭)			B=2 18-8-40BB E=1 均しCo無し G=1 -		

施工単価表

単第0-0009 表

10 m 当り

1-2号小型重力式擁壁

V2002

名称・規格など	数量	単位	単価	金額	備考
小型擁壁 擁壁平均高さ0.6m以上0.8m未満 18-8-40BB 基礎碎石有り	2.127	m3			SPK22040061 単第0-0010 表
諸雑費	1	式			#91
*** 合計 ***	10	m			
*** 単位当たり ***	1	m			

施工単価表

単第0-0010 表

1

m3 当り

SPK22040061

18-8-40BB 基礎砕石有り

小型擁壁

擁壁平均高さ0.6m以上0.8m未満

機械構成比： 3.32%

労務構成比： 78.50%

材料構成比： 18.18%

市場単価構成比： 0.00%

標準単価：

代表機材規格	構成比	単価(積算地区)	代表機材規格(東京地区)	単価(東京地区)	備考
バックホウ(クローラ型) 後方超小旋回・超低騒音・C機能・排2011 山積0.45/平積0.35m3, 吊能力2.9t	2.66%		バックホウ(クローラ型) 後方超小旋回・超低騒音・C機能付・排2011 山積0.45/平積0.35m3		MTPC00145 MTPT00145
その他(機械)			その他(機械)		EK009
型わく工	25.86%		型わく工		RTPC00010 RTPT00010
普通作業員	22.91%		普通作業員		RTPC00002 RTPT00002
土木一般世話役	9.01%		土木一般世話役		RTPC00009 RTPT00009
特殊運転手	2.55%		運転手(特殊)		RTPC00006 RTPT00006
その他(労務)			その他(労務)		ER009
レディーミクストコンクリート 高炉 18-8-40 W/C60%以下	17.53%		生コンクリート 高炉 18-8-25(20) W/C 60%		TTPCD0010 TTPT00003
軽油 小型ローリー (パトロール給油)	0.52%		軽油1.2号パトロール給油		TTPC00013 TTPT00013

施工単価表

単第0-0010 表

1 m3 当り

小型擁壁

SPK22040061

擁壁平均高さ0.6m以上0.8m未満

18-8-40BB 基礎碎石有り

機械構成比： 3.32% 労務構成比： 78.50%

材料構成比： 18.18% 市場単価構成比： 0.00%

標準単価： 1

代表機労材規格	構成比	単価(積算地区)	代表機労材規格(東京地区)	単価(東京地区)	備考
その他(材料)			その他(材料)		EZ009
積算単価			積算単価		E9999
A=2 擁壁平均高さ0.6m以上0.8m未満 D=2 基礎碎石有り F=1 一般養生・特殊養生(練炭)			B=2 18-8-40BB E=1 均しCo無し G=1 -		

施工単価表

V2001

10 m 当り

2-1号小型重力式擁壁

名称・規格など	数量	単位	単価	金額	備考
小型擁壁 擁壁平均高さ0.5m以上0.6m未満 18-8-40BB 基礎碎石有り	1.181	m ³			SPK22040061 単第0-0008 表 小型擁壁 (0.5 ≤ H < 0.6) 準用
諸雑費	1	式			#91
*** 合計 ***	10	m			
*** 単位当たり ***	1	m			

施工単価表

単第0-0012 表

V2003

10 m 当り

2-2号小型重力式擁壁

名称・規格など	数量	単位	単価	金額	備考
小型擁壁 擁壁平均高さ0.5m以上0.6m未満 18-8-40BB 基礎碎石有り	1.047	m ³			SPK22040061 単第0-0008 表 小型擁壁 (0.5 ≤ H < 0.6) 準用
諸雑費	1	式			#91
*** 合計 ***	10	m			
*** 単位当たり ***	1	m			

施工単価表

V2004

10 m 当り

2-3号小型重力式擁壁

名称・規格など	数量	単位	単価	金額	備考
小型擁壁 擁壁平均高さ0.5m以上0.6m未満 18-8-40BB 基礎碎石有り	1.147	m3			SPK22040061 単第0-0008 表 小型擁壁 (0.5 ≤ H < 0.6) 準用
諸雑費	1	式			#91
*** 合計 ***	10	m			
*** 単位当たり ***	1	m			

施工単価表

単第0-0014 表

V4000

1 箇所 当り

ボックスカルバート設置

名称・規格など	数量	単位	単価	金額	備考
ボックスカルバート 据付 1.25<B≤2.5_0<H≤1.25 ボックスカルバート(各種)	1.5	m			SPK22040083 単第0-0015 表
ボックスカルバート 据付 1.25<B≤2.5_0<H≤1.25 ボックスカルバート(各種)	1.5	m			SPK22040083 単第0-0016 表
ボックスカルバート 据付 1.25<B≤2.5_0<H≤1.25 ボックスカルバート(各種)	1.5	m			SPK22040083 単第0-0017 表
ボックスカルバート 据付 1.25<B≤2.5_0<H≤1.25 ボックスカルバート(各種)	1.5	m			SPK22040083 単第0-0018 表
PCより線 SWPR7B φ12.7mm	18.9	kg			F0000005005 県単価
PC用定着装置 シングルストランド工法 後付用 20T型 1T12.7	8	組			F0000005006 建設物価P348
諸雑費	1	式			#91
*** 単位当たり ***	1	箇所			

施工単価表

単第0-0015 表

1 m 当り

SPK22040083

ボックスカルバート(各種)

ボックスカルバート

据付 1.25<B≤2.5_0<H≤1.25

機械構成比: 3.56%

労務構成比: 27.91%

材料構成比: 68.53%

市場単価構成比: 0.00%

標準単価:

代表機材規格	構成比	単価(積算地区)	代表機材規格(東京地区)	単価(東京地区)	備考
ラフテレーンクレーン [油圧伸縮ジブ] 賃料 25t吊 長期割引適用外 その他(機械)	1.96%		ラフテレーンクレーン [油圧伸縮ジブ型]25t吊 その他(機械)		KTPC00014 KTPT00014 EK009
普通作業員	7.73%		普通作業員		RTPC00002 RTPT00002
特殊作業員	3.84%		特殊作業員		RTPC00001 RTPT00001
土木一般世話役	3.76%		土木一般世話役		RTPC00009 RTPT00009
その他(労務)			その他(労務)		ER009
RCボックスカルバート 1300×800×1500 見積り	68.53%		ボックスカルバート RC B1500×H1000×L1500 T-25 土被り0.5~3.0m		F0000005000 TTPT00154
積算単価			積算単価		EP001
A=1 据付 C=2 1.25<B≤2.5_0<H≤1.25 E=5000 【F】RCボックスカルバート(個) G=2 PC鋼材による縦締め有り			B=2 1.5m/個 D=45 ボックスカルバート(各種) F=1 基礎砕石+均しコンクリート H=1 -(全ての費用)		

施工単価表

単第0-0016 表

1 m 当り

SPK22040083

ボックスカルバート(各種)

ボックスカルバート

据付 1.25<B≤2.5_0<H≤1.25

機械構成比: 3.56%

労務構成比: 27.91%

材料構成比: 68.53%

市場単価構成比: 0.00%

標準単価:

代表機材規格	構成比	単価(積算地区)	代表機材規格(東京地区)	単価(東京地区)	備考
ラフテレーンクレーン [油圧伸縮ジブ] 賃料 25t吊 長期割引適用外	1.96%		ラフテレーンクレーン [油圧伸縮ジブ型]25t吊		KTPC00014 KTPT00014
その他(機械)			その他(機械)		EK009
普通作業員	7.73%		普通作業員		RTPC00002 RTPT00002
特殊作業員	3.84%		特殊作業員		RTPC00001 RTPT00001
土木一般世話役	3.76%		土木一般世話役		RTPC00009 RTPT00009
その他(労務)			その他(労務)		ER009
RCボックスカルバート 1300×800×1500 側壁開口(290×300)、差筋付き 見積り	68.53%		ボックスカルバート RC B1500×H1000×L1500 T-25 土被り0.5~3.0m		F0000005001 TTPT00154
積算単価			積算単価		EP001
A=1 据付 C=2 1.25<B≤2.5_0<H≤1.25 E=5001 【F】RCボックスカルバート(個) G=2 PC鋼材による縦締め有り			B=2 1.5m/個 D=45 ボックスカルバート(各種) F=1 基礎砕石+均しコンクリート H=1 -(全ての費用)		

施工単価表

単第0-0017 表

1 m 当り

ボックスカルバート

SPK22040083

据付 1.25<B≤2.5_0<H≤1.25

ボックスカルバート(各種)

機械構成比: 3.56%

労務構成比: 27.91%

材料構成比: 68.53%

市場単価構成比: 0.00%

標準単価:

代表機材規格	構成比	単価(積算地区)	代表機材規格(東京地区)	単価(東京地区)	備考
ラフテレーンクレーン [油圧伸縮ジブ] 賃料 25t吊 長期割引適用外 その他(機械)	1.96%		ラフテレーンクレーン [油圧伸縮ジブ型]25t吊 その他(機械)		KTPC00014 KTPT00014 EK009
普通作業員	7.73%		普通作業員		RTPC00002 RTPT00002
特殊作業員	3.84%		特殊作業員		RTPC00001 RTPT00001
土木一般世話役	3.76%		土木一般世話役		RTPC00009 RTPT00009
その他(労務)			その他(労務)		ER009
RCボックスカルバート 1300×800×1453/1215 斜切(凸目地カット) 側壁開口(510×300, 510×300)、差筋付き 見積り	68.53%		ボックスカルバート RC B1500×H1000×L1500 T-25 土被り0.5~3.0m		F0000005002 TTPT00154
積算単価			積算単価		EP001
A=1 据付 C=2 1.25<B≤2.5_0<H≤1.25 E=5002 【F】RCボックスカルバート(個) G=2 PC鋼材による縦締め有り			B=2 1.5m/個 D=45 ボックスカルバート(各種) F=1 基礎砕石+均しコンクリート H=1 -(全ての費用)		

施工単価表

単第0-0018 表

1 m 当り

ボックスカルバート

SPK22040083

据付 1.25<B≤2.5_0<H≤1.25

ボックスカルバート(各種)

機械構成比: 3.56%

労務構成比: 27.91%

材料構成比: 68.53%

市場単価構成比: 0.00%

標準単価:

代表機材規格	構成比	単価(積算地区)	代表機材規格(東京地区)	単価(東京地区)	備考
ラフテレーンクレーン [油圧伸縮ジブ] 賃料 25t吊 長期割引適用外	1.96%		ラフテレーンクレーン [油圧伸縮ジブ型]25t吊		KTPC00014 KTPT00014
その他(機械)			その他(機械)		EK009
普通作業員	7.73%		普通作業員		RTPC00002 RTPT00002
特殊作業員	3.84%		特殊作業員		RTPC00001 RTPT00001
土木一般世話役	3.76%		土木一般世話役		RTPC00009 RTPT00009
その他(労務)			その他(労務)		ER009
RCボックスカルバート 1300×800×1152/1850 斜切(凹目地カット) 側壁開口(510×300, 510×300)、差筋付き 見積り	68.53%		ボックスカルバート RC B1500×H1000×L1500 T-25 土被り0.5~3.0m		F0000005003 TTPT00154
積算単価			積算単価		EP001
A=1 据付 C=2 1.25<B≤2.5_0<H≤1.25 E=5003 【F】RCボックスカルバート(個) G=2 PC鋼材による縦締め有り			B=2 1.5m/個 D=45 ボックスカルバート(各種) F=1 基礎砕石+均しコンクリート H=1 -(全ての費用)		

施工単価表

単第0-0019 表

V4001

1 式 当り

地覆工

名称・規格など	数量	単位	単価	金額	備考
コンクリート 小型構造物 18-8-40BB 人力打設	0.08	m3			SPK22040144 単第0-0020 表
型枠 一般型枠 小型構造物	0.797	m2			SPK22040146 単第0-0021 表
鉄筋工 SD345_D13 一般構造物 [規]10t未満	0.001	t			SS000099 単第0-0022 表
アンカー設置	12	本			S0282 単第0-0023 表 法面工 アンカー設置工準用
諸雑費	1	式			#91
*** 単位当たり ***	1	一式			

施工単価表

単第0-0020 表

SPK22040144

1

m3 当り

コンクリート
小型構造物 18-8-40BB

人力打設

機械構成比： 0.00% 労務構成比： 44.48% 材料構成比： 55.52% 市場単価構成比： 0.00% 標準単価：

代表機材規格	構成比	単価(積算地区)	代表機材規格(東京地区)	単価(東京地区)	備考
普通作業員	24.11%		普通作業員		RTPC00002 RTPT00002
土木一般世話役	9.63%		土木一般世話役		RTPC00009 RTPT00009
特殊作業員	8.56%		特殊作業員		RTPC00001 RTPT00001
その他(労務)			その他(労務)		ER009
レディーミクストコンクリート 高炉 18-8-40 W/C60%以下	55.52%		生コンクリート 高炉 24-12-25(20) W/C 55%		TTPCD0010 TTPT00343
積算単価			積算単価		E9999
A=2 小型構造物 C=2 18-8-40BB H=2 現場内小運搬無し K=1 -(全ての費用)			B=3 人力打設 F=2 一般養生 J=1 -		

施工単価表

単第0-0021 表

SPK22040146

小型構造物

1

m2 当り

型枠

一般型枠

機械構成比： 0.00%

労務構成比：

100.00%

材料構成比：

0.00%

市場単価構成比：

0.00%

標準単価：

代表機労材規格	構成比	単価(積算地区)	代表機労材規格(東京地区)	単価(東京地区)	備考
型わく工	45.15%		型わく工		RTPC00010 RTPT00010
普通作業員	30.47%		普通作業員		RTPC00002 RTPT00002
土木一般世話役	11.34%		土木一般世話役		RTPC00009 RTPT00009
その他(労務)			その他(労務)		ER009
積算単価			積算単価		EP001
A=1 一般型枠 C=1 -(全ての費用)			B=2 小型構造物		

施工単価表

単第0-0022 表

SS000099

一般構造物 [規]10t未満

1 t 当り

鉄筋工
SD345_D13

名称・規格など	数量	単位	単価	金額	備考
鉄筋工 加工・組立共	1.000	t			TSPC00001
異形棒鋼 SD345 D13	1.030	t			TTPC00001 1*1.03
諸雑費	1	一式			#91
*** 単位当たり ***	1	t			
A=1 - D=1 一般構造物 F=2 [規]10t未満			B=5 SD345_D13 E=1 - H=1 -		
I=1 - K=6 差筋及び杭頭処理			J=1 -		

施工単価表

単第0-0023 表

S0282

10 本 当り

法面工 アンカー設置工準用

アンカー設置

名称・規格など	数量	単位	単価	金額	備考
コンクリートアンカー M12 L=50mm	10.000	本			F0000005004 見積り
普通作業員	0.300	人			RTPC00002
諸雑費	1	一式			#91
*** 合計 ***	10	本			
*** 単位当たり ***	1	本			
A=1 -			B=5004	【F】アンカー(本)	

施工単価表

単第0-0024 表

V4002

1 式 当り

閉塞工

名称・規格など	数量	単位	単価	金額	備考
コンクリート 小型構造物 18-8-40BB 人力打設	0.069	m3			SPK22040144 単第0-0020 表
型枠 一般型枠 小型構造物	0.902	m2			SPK22040146 単第0-0021 表
鉄筋工 SD345_D13 一般構造物 [規]10t未満	0.001	t			SS000099 単第0-0022 表
アンカー設置	12	本			S0282 単第0-0023 表 法面工 アンカー設置工準用
諸雑費	1	式			#91
*** 単位当たり ***	1	一式			

施工単価表

SDT00015

単第0-0025 表

自由勾配側溝
300×400×2000

縦断 300×400

1 m 当り

名称・規格など	数量	単位	単価	金額	備考
昼間_自由勾配側溝【手間のみ】 L=2000_1000kg/個以下 時間的制約なし	1.000	m			TDT000781
自由勾配側溝_ふた2枚掛製品_側溝本体 300*400*2000 参考重量420kg 鳥取県認定グリーン商品	0.500	個			T2160047
再生クラッシュラン RC-40	0.084	m ³			TTPC00008
レディーミクストコンクリート 高炉 18-8-40 W/C60%以下	0.078	m ³			TTPCD0010
諸雑費	1	一式			#91
*** 単位当たり ***	1	m			
A=1 昼間施工 E=1 時間的制約なし G=2 RC-40			B=2 300×400×2000 F=1 - I=0.7 基礎碎石の設計数量(m ³ /10m)		
J=1 18-8-40BB M=1 -			L=0.74 基礎及び底部Coの設計数量(m ³ /10m)		

施工単価表

SDT00015

単第0-0026 表

縦断 300×700

1

m

当り

自由勾配側溝
300×700×2000

名称・規格など	数量	単位	単価	金額	備考
昼間_自由勾配側溝【手間のみ】 L=2000_1000kg/個以下 時間的制約なし	1.000	m			TDT000781
自由勾配側溝_ふた2枚掛製品_側溝本体 300*700*2000 参考重量645kg 鳥取県認定グリーン商品	0.500	個			T2160053
再生クラッシュラン RC-40	0.084	m ³			TTPC00008
レディーミクストコンクリート 高炉 18-8-40 W/C60%以下	0.102	m ³			TTPCD0010
諸雑費	1	一式			#91
*** 単位当たり ***	1	m			
A=1 昼間施工 E=1 時間的制約なし G=2 RC-40			B=5 300×700×2000 F=1 - I=0.7 基礎碎石の設計数量(m ³ /10m)		
J=1 18-8-40BB M=1 -			L=0.96 基礎及び底部Coの設計数量(m ³ /10m)		

施工単価表

SDT00015

単第0-0027 表

1 m 当り

自由勾配側溝
自由勾配側溝(各種) 1000≧重量

横断 400×700

名称・規格など	数量	単位	単価	金額	備考
昼間_自由勾配側溝【手間のみ】 L=2000_1000kg/個以下 時間的制約なし	1.000	m			TDT000781
自由勾配側溝 横断用 400×700×2000 1枚蓋用	0.500	個			F0000003011 県単価
再生クラッシュラン RC-40	0.100	m ³			TTPC00008
レディーミクストコンクリート 高炉 18-8-40 W/C60%以下	0.092	m ³			TTPCD0010
諸雑費	1	一式			#91
*** 単位当たり ***	1	m			
A=1 昼間施工 C=3011 【F】自由勾配側溝(2m/本) E=1 時間的制約なし			B=50 D=1 F=1	自由勾配側溝(各種) 1000≧重量 -	
G=2 RC-40 J=1 18-8-40BB M=1 -			I=0.83 L=0.87	基礎碎石の設計数量(m ³ /10m) 基礎及び底部Coの設計数量(m ³ /10m)	

施工単価表

SDT00015

単第0-0028 表

自由勾配側溝
自由勾配側溝(各種) 1000≧重量

土留 300×500

1 m 当り

名称・規格など	数量	単位	単価	金額	備考
昼間_自由勾配側溝【手間のみ】 L=2000_1000kg/個以下 時間的制約なし	1.000	m			TDT000781
自由勾配側溝 土留用 300×500×2000 2枚蓋用	0.500	個			F0000003020 県単価
再生クラッシャーラン RC-40	0.115	m ³			TTPC00008
レディーミクストコンクリート 高炉 18-8-40 W/C60%以下	0.067	m ³			TTPCD0010
諸雑費	1	一式			#91
*** 単位当たり ***	1	m			
A=1 昼間施工 C=3020 【F】自由勾配側溝(2m/本) E=1 時間的制約なし			B=50 D=1 F=1	自由勾配側溝(各種) 1000≧重量 -	
G=2 RC-40 J=1 18-8-40BB M=1 -			I=0.96 L=0.63	基礎碎石の設計数量(m ³ /10m) 基礎及び底部Coの設計数量(m ³ /10m)	

施工単価表

SDT00015

単第0-0029 表

自由勾配側溝
自由勾配側溝(各種) 1000≧重量

土留 300×600

1 m 当り

名称・規格など	数量	単位	単価	金額	備考
昼間_自由勾配側溝【手間のみ】 L=2000_1000kg/個以下 時間的制約なし	1.000	m			TDT000781
自由勾配側溝 土留用 300×600×2000 2枚蓋用	0.500	個			F0000003021 県単価
再生クラッシュラン RC-40	0.122	m ³			TTPC00008
レディーミクストコンクリート 高炉 18-8-40 W/C60%以下	0.072	m ³			TTPCD0010
諸雑費	1	一式			#91
*** 単位当たり ***	1	m			
A=1 昼間施工 C=3021 【F】自由勾配側溝(2m/本) E=1 時間的制約なし			B=50 D=1 F=1	自由勾配側溝(各種) 1000≧重量 -	
G=2 RC-40 J=1 18-8-40BB M=1 -			I=1.02 L=0.68	基礎碎石の設計数量(m ³ /10m) 基礎及び底部Coの設計数量(m ³ /10m)	

施工単価表

SDT00015

単第0-0030 表

自由勾配側溝
自由勾配側溝(各種) 1000≧重量

土留 300×700

1 m 当り

名称・規格など	数量	単位	単価	金額	備考
昼間_自由勾配側溝【手間のみ】 L=2000_1000kg/個以下 時間的制約なし	1.000	m			TDT000781
自由勾配側溝 土留用 300×700×2000 2枚蓋用	0.500	個			F0000003022 県単価
再生クラッシュラン RC-40	0.127	m ³			TTPC00008
レディーミクストコンクリート 高炉 18-8-40 W/C60%以下	0.076	m ³			TTPCD0010
諸雑費	1	一式			#91
*** 単位当たり ***	1	m			
A=1 昼間施工 C=3022 【F】自由勾配側溝(2m/本) E=1 時間的制約なし			B=50 D=1 F=1	自由勾配側溝(各種) 1000≧重量 -	
G=2 RC-40 J=1 18-8-40BB M=1 -			I=1.06 L=0.72	基礎碎石の設計数量(m ³ /10m) 基礎及び底部Coの設計数量(m ³ /10m)	

施工単価表

SDT00015

単第0-0031 表

自由勾配側溝
自由勾配側溝(各種) 1000≧重量

土留 300×800

1 m 当り

名称・規格など	数量	単位	単価	金額	備考
昼間_自由勾配側溝【手間のみ】 L=2000_1000kg/個以下 時間的制約なし	1.000	m			TDT000781
自由勾配側溝 土留用 300×800×2000 2枚蓋用	0.500	個			F0000003027 県単価
再生クラッシュラン RC-40	0.128	m ³			TTPC00008
レディーミクストコンクリート 高炉 18-8-40 W/C60%以下	0.067	m ³			TTPCD0010
諸雑費	1	一式			#91
*** 単位当たり ***	1	m			
A=1 昼間施工 C=3027 【F】自由勾配側溝(2m/本) E=1 時間的制約なし			B=50 D=1 F=1	自由勾配側溝(各種) 1000≧重量 -	
G=2 RC-40 J=1 18-8-40BB M=1 -			I=1.07 L=0.63	基礎碎石の設計数量(m ³ /10m) 基礎及び底部Coの設計数量(m ³ /10m)	

施工単価表

SDT00017

単第0-0032 表

縦断用 Co 300 車道用 L=0.5 スリット付

1

枚 当り

蓋版

蓋版(各種) 40<重量≤170

名称・規格など	数 量	単 位	単 価	金 額	備 考
昼間_蓋版【手間のみ】 コンクリート・鋼製_40を超え170kg/枚以下 時間的制約なし	1.000	枚			TDT000819
コンクリート蓋 (自由勾配側溝) 縦断用 300用 T-25 L=500 スリット付	1.000	枚			F0000003015 見積
諸雑費	1	一式			#91
*** 単位当たり ***	1	枚			
A=1 昼間施工 D=3015 【F】蓋版(枚) F=1 時間的制約なし			B=9 E=2 G=1	蓋版(各種) 40<重量≤170 -	

施工単価表

SDT00017

単第0-0033 表

縦断用 グレーチング 300 車道 普通目 L=0.5m

1

枚 当り

蓋版
蓋版(各種) 40≧重量

名称・規格など	数量	単位	単価	金額	備考
昼間_蓋版【手間のみ】 コンクリート・鋼製_40kg/枚以下 時間的制約なし	1.000	枚			TDT000817
グレーチング蓋 (自由勾配側溝) 縦断用 300用 T-25 L=500 普通目	1.000	枚			F0000003016 県単価
諸雑費	1	一式			#91
*** 単位当たり ***	1	枚			
A=1 昼間施工 D=3016 【F】蓋版(枚) F=1 時間的制約なし			B=9 蓋版(各種) E=1 40≧重量 G=1 -		

施工単価表

SDT00017

単第0-0034 表

横断 グレーチング 400 車道用 普通目 L=1.0m

1

枚 当り

蓋版
蓋版(各種) 40<重量≤170

名称・規格など	数量	単位	単価	金額	備考
昼間_蓋版【手間のみ】 コンクリート・鋼製_40を超え170kg/枚以下 時間的制約なし	1.000	枚			TDT000819
グレーチング蓋 (自由勾配側溝) 横断 400 T-25 L=1000 普通目	1.000	枚			F0000003018 県単価
諸雑費	1	一式			#91
*** 単位当たり ***	1	枚			
A=1 昼間施工 D=3018 【F】蓋版(枚) F=1 時間的制約なし			B=9 E=2 G=1	蓋版(各種) 40<重量≤170 -	

施工単価表

単第0-0035 表

10 m 当り

V3001

1号水路復旧工
PU1-300C

名称・規格など	数量	単位	単価	金額	備考
U型側溝 鉄筋コンクリートU形(JIS_A_5372) 300C[300×360×600]	10	m			SDT00013 単第0-0036 表
諸雑費	1	式			#91
*** 合計 ***	10	m			
*** 単位当たり ***	1	m			

施工単価表

単第0-0036 表

1 m 当り

U型側溝

SDT00013

鉄筋コンクリートU形(JIS A 5372)

300C[300×360×600]

名称・規格など	数量	単位	単価	金額	備考
昼間_U型側溝【手間のみ】 L=600_60を超え300kg/個以下 時間的制約なし	1.000	m			TDT000723
鉄筋コンクリートU形 300C 300×360×600 参考重量93kg 鳥取県認定グリーン商品	1.653	個			T2160143
再生クラッシュラン RC-40	0.060	m ³			TTPC00008
諸雑費	1	一式			#91
*** 単位当たり ***	1	m			
A=1 昼間施工 C=6 300C[300×360×600] I=1 -			B=1 鉄筋コンクリートU形(JIS A 5372) G=1 時間的制約なし J=1 -		
K=2 RC-40			N=0.5 基礎碎石の設計数量(m ³ /10m)		

施工単価表

単第0-0037 表

10 m 当り

V3002

2号水路復旧工
角フリューム400

名称・規格など	数量	単位	単価	金額	備考
U型側溝 U型側溝(各種) L=2000mm/本	10	m			SDT00013 単第0-0038 表
諸雑費	1	式			#91
*** 合計 ***	10	m			
*** 単位当たり ***	1	m			

施工単価表

SDT00013

単第0-0038 表

1 m 当り

U型側溝
U型側溝(各種) L=2000mm/本

名称・規格など	数量	単位	単価	金額	備考
昼間_U型側溝【手間のみ】 L=2000_1000kg/個以下 時間的制約なし	1.000	m			TDT000725
角フリューム 呼400、L=2000	0.500	個			F0000003002 県単価
再生クラッシャーラン RC-40	0.062	m ³			TTPC00008
諸雑費	1	一式			#91
*** 単位当たり ***	1	m			
A=1 昼間施工 D=3002 【F】U型側溝(本) F=6 1000≧重量			B=5 U型側溝(各種) E=3 L=2000mm/本 G=1 時間的制約なし		
I=1 - K=2 RC-40			J=1 - N=0.52 基礎碎石の設計数量(m ³ /10m)		

施工単価表

単第0-0039 表

V3006

10 m 当り

3号水路復旧工
パネル式水路

名称・規格など	数量	単位	単価	金額	備考
パネル式水路据付 材料断面積 0.16≦A≦2.5m ²	10	m			V3012 単第0-0040 表 土地改良積算基準 柵渠機械据付工 準用
パネル式水路撤去 材料断面積 0.16≦A≦2.5m ²	10	m			V3013 単第0-0042 表 土地改良積算基準 柵渠機械据付工×0.5
コンクリート 無筋・鉄筋構造物 18-8-40BB バックホウ(クレーン機能付)打設	1.979	m ³			SPK22040144 単第0-0043 表
諸雑費	1	式			#91
*** 合計 ***	10	m			
*** 単位当たり ***	1	m			

施工単価表

単第0-0040 表

V3012

土地改良積算基準 柵渠機械据付工 準用 10 m 当り

パネル式水路据付
材料断面積 $0.16 \leq A \leq 2.5m^2$

名称・規格など	数量	単位	単価	金額	備考
土木一般世話役	0.38	人			RTPC00009
特殊作業員	0.38	人			RTPC00001
普通作業員	0.77	人			RTPC00002
機-28_バックホウ運転(賃料) クレーン付2.9t吊 山積0.45m3 排対2次	0.38	日			S9035 単第0-0041 表
諸雑費	1	式			#91
*** 合計 ***	10	m			
*** 単位当たり ***	1	m			

施工単価表

単第0-0041 表

S9035

1 日 当り

機-28_バックホウ運転(賃料)
クレーン付2.9t吊 山積0.45m3 排対2次

名称・規格など	数量	単位	単価	金額	備考
特殊運転手	1.00	人			RTPC00006
軽油 小型ローリー (パトロール給油)	61.00	L			TTPC00013
バックホウ [クローラ型・クレーン付] 賃料 排ガス1次山積0.45m3	1.60	供用日			KTPC00005
諸雑費	1	一式			#91
*** 単位当たり ***	1	日			
A=9 C=1 クレーン付2.9t吊 山積0.45m3 排対2次 運転労務数量(人/日)			B=61 D=1.6	軽油消費量(L/日) 機械賃料数量(供用日/日)	

施工単価表

V3013

単第0-0042 表

パネル式水路撤去
材料断面積 0.16 ≤ A ≤ 2.5m²

土地改良積算基準 柵渠機械据付工 × 0.5 10 m 当り

名称・規格など	数量	単位	単価	金額	備考
土木一般世話役	0.19	人			RTPC00009
特殊作業員	0.19	人			RTPC00001
普通作業員	0.38	人			RTPC00002
機-28_バックホウ運転(賃料) クレーン付2.9t吊 山積0.45m ³ 排対2次	0.19	日			S9035 単第0-0041 表
諸雑費	1	式			#91
*** 合計 ***	10	m			
*** 単位当たり ***	1	m			

施工単価表

単第0-0043 表

1

m3 当り

SPK22040144

バックホウ(クレーン機能付)打設

コンクリート
無筋・鉄筋構造物 18-8-40BB

機械構成比: 4.44% 労務構成比: 37.63% 材料構成比: 57.93% 市場単価構成比: 0.00% 標準単価:

代表機材規格	構成比	単価(積算地区)	代表機材規格(東京地区)	単価(東京地区)	備考
バックホウ [クローラ型・クレーン付] 賃料 山積0.8m3	4.19%		バックホウ [クローラ型クレーン付] 排ガス型(第2次)山積0.8m3吊2.9t		KTPC00006 KTPT00006
その他(機械)			その他(機械)		EK009
特殊作業員	11.11%		特殊作業員		RTPC00001 RTPT00001
普通作業員	10.09%		普通作業員		RTPC00002 RTPT00002
土木一般世話役	7.32%		土木一般世話役		RTPC00009 RTPT00009
特殊運転手	6.89%		運転手(特殊)		RTPC00006 RTPT00006
その他(労務)			その他(労務)		ER009
レディーミクストコンクリート 高炉 18-8-40 W/C60%以下	55.99%		生コンクリート 高炉 24-12-25(20) W/C 55%		TTPCD0010 TTPT00343
軽油 小型ローリー (パトロール給油)	1.83%		軽油1.2号パトロール給油		TTPC00013 TTPT00013

施工単価表

単第0-0043 表

コンクリート

SPK22040144

無筋・鉄筋構造物 18-8-40BB

バックホウ(クレーン機能付)打設

1

m3 当り

機械構成比: 4.44% 労務構成比: 37.63% 材料構成比: 57.93% 市場単価構成比: 0.00% 標準単価:

代表機材規格	構成比	単価(積算地区)	代表機材規格(東京地区)	単価(東京地区)	備考
その他(材料)			その他(材料)		EZ009
積算単価			積算単価		E9999
A=1 無筋・鉄筋構造物 C=2 18-8-40BB J=1 -			B=2 バックホウ(クレーン機能付)打設 F=2 一般養生 K=1 -(全ての費用)		

施工単価表

単第0-0044 表

V3007

1 箇所 当り

4号水路復旧工
現場打ち水路

名称・規格など	数量	単位	単価	金額	備考
コンクリート 無筋・鉄筋構造物 18-8-40BB バックホウ(クレーン機能付)打設	2.05	m3			SPK22040144 単第0-0043 表
型枠 一般型枠 鉄筋・無筋構造物	13.288	m2			SPK22040146 単第0-0045 表
基礎碎石 碎石の厚さ12.5cmを超え17.5cm以下 RC-40	4.523	m2			SPK22040034 単第0-0046 表
諸雑費	1	式			#91
*** 単位当たり ***	1	箇所			

施工単価表

単第0-0045 表

SPK22040146

鉄筋・無筋構造物

1

m2 当り

型枠

一般型枠

機械構成比： 0.00%

労務構成比： 100.00%

材料構成比： 0.00%

市場単価構成比： 0.00%

標準単価：

1

m2 当り

代表機材規格	構成比	単価(積算地区)	代表機材規格(東京地区)	単価(東京地区)	備考
型わく工	47.44%		型わく工		RTPC00010 RTPT00010
普通作業員	24.80%		普通作業員		RTPC00002 RTPT00002
土木一般世話役	9.07%		土木一般世話役		RTPC00009 RTPT00009
その他(労務)			その他(労務)		ER009
積算単価			積算単価		EP001
A=1 一般型枠 C=1 -(全ての費用)			B=1 鉄筋・無筋構造物		

施工単価表

単第0-0046 表

SPK22040034

RC-40

1

m2 当り

基礎砕石
 砕石の厚さ12.5cmを超え17.5cm以下
 機械構成比： 5.69% 労務構成比： 71.36%

材料構成比： 22.95% 市場単価構成比： 0.00%

標準単価：

代表機材規格	構成比	単価(積算地区)	代表機材規格(東京地区)	単価(東京地区)	備考
バックホウ [クローラ型] 賃料 山積0.8m3	5.66%		バックホウ クローラ型 山積0.8m3(平積0.6m3)		KTPC00018 KTPT00018
その他(機械)			その他(機械)		EK009
普通作業員	34.25%		普通作業員		RTPC00002 RTPT00002
特殊作業員	14.84%		特殊作業員		RTPC00001 RTPT00001
特殊運転手	13.43%		運転手(特殊)		RTPC00006 RTPT00006
土木一般世話役	8.35%		土木一般世話役		RTPC00009 RTPT00009
その他(労務)			その他(労務)		ER009
再生クラッシャーラン RC-40	18.28%		再生クラッシャーラン RC-40		TTPC00008 TTPT00008
軽油 小型ローリー (パトロール給油)	4.64%		軽油1.2号パトロール給油		TTPC00013 TTPT00013

施工単価表

単第0-0046 表

SPK22040034

1

m2 当り

基礎砕石

砕石の厚さ12.5cmを超え17.5cm以下

RC-40

機械構成比： 5.69%

労務構成比： 71.36%

材料構成比： 22.95%

市場単価構成比： 0.00%

標準単価：

代表機材規格	構成比	単価(積算地区)	代表機材規格(東京地区)	単価(東京地区)	備考
その他(材料)			その他(材料)		EZ009
積算単価			積算単価		EP001
A=3 D=1 砕石の厚さ12.5cmを超え17.5cm以下 -(全ての費用)			B=1 RC-40		

施工単価表

単第0-0047 表

10 m 当り

V3009

5号水路復旧工
角フリューム300

名称・規格など	数 量	単 位	単 価	金 額	備 考
U型側溝 U型側溝(各種) L=2000mm/本	10	m			SDT00013 単第0-0048 表
諸雑費	1	式			#91
*** 合計 ***	10	m			
*** 単位当たり ***	1	m			

施工単価表

SDT00013

単第0-0048 表

1 m 当り

U型側溝
U型側溝(各種) L=2000mm/本

名称・規格など	数量	単位	単価	金額	備考
昼間_U型側溝【手間のみ】 L=2000_1000kg/個以下 時間的制約なし	1.000	m			TDT000725
角フリューム 呼300、L=2000	0.500	個			F0000003024 県単価
再生クラッシャーラン RC-40	0.053	m ³			TTPC00008
諸雑費	1	一式			#91
*** 単位当たり ***	1	m			
A=1 昼間施工 D=3024 【F】U型側溝(本) F=6 1000≧重量			B=5 U型側溝(各種) E=3 L=2000mm/本 G=1 時間的制約なし		
I=1 - K=2 RC-40			J=1 - N=0.44 基礎碎石の設計数量(m ³ /10m)		

施工単価表

単第0-0049 表

V3010

1 箇所 当り

6号水路復旧工
用水溝B450-H500

名称・規格など	数量	単位	単価	金額	備考
再利用撤去 U型側溝 L=600_60kg/個以下	1.4	m			SDT00019 単第0-0050 表
U型側溝 材料別途 L=600mm/本	1.4	m			SDT00013 単第0-0051 表
暗渠排水管 据付 直管 50~150mm 硬質ポリ塩化ビニル管 VU 呼び径150mm	0.8	m			SPK22040084 単第0-0052 表
用水調節器 B型 150 H350 L200	1.0	基			F0000003025 県単価
コンクリート 小型構造物 18-8-40BB バックホウ(クレーン機能付)打設	0.056	m3			SPK22040144 単第0-0053 表
型枠 一般型枠 小型構造物	0.676	m2			SPK22040146 単第0-0021 表
諸雑費	1	式			#91
*** 単位当たり ***	1	箇所			

施工単価表

単第0-0050 表

SDT00019

1 m 当り

再利用撤去
U型側溝 L=600_60kg/個以下

名称・規格など	数量	単位	単価	金額	備考
昼間_U型側溝【手間のみ】 L=600_60kg/個以下 時間的制約なし	1.000	m			TDT000721
1m当り		m			+00
諸雑費	1	一式			#91
*** 単位当たり ***	1	m			
A=1 昼間施工 C=1 L=600_60kg/個以下 F=1 -			B=1 U型側溝 D=1 時間的制約なし		

施工単価表

単第0-0051 表

SDT00013

1 m 当り

U型側溝
材料別途 L=600mm/本

名称・規格など	数量	単位	単価	金額	備考
昼間_U型側溝【手間のみ】 L=600_60kg/個以下 時間的制約なし	1.000	m			TDT000721
再生クラッシャーラン RC-40	0.067	m ³			TTPC00008
諸雑費	1	一式			#91
*** 単位当たり ***	1	m			
A=1 昼間施工 E=1 L=600mm/本 G=1 時間的制約なし			B=6 材料別途 F=1 60≧重量 I=1 -		
J=1 - N=0.56 基礎碎石の設計数量(m ³ /10m)			K=2 RC-40		

施工単価表

単第0-0052 表

SPK22040084

硬質ポリ塩化ビニル管 VU 呼び径150mm

1

m 当り

暗渠排水管
据付 直管 50~150mm

機械構成比: 0.00%

労務構成比:

45.20%

材料構成比: 54.80%

市場単価構成比: 0.00%

標準単価:

代表機材規格	構成比	単価(積算地区)	代表機材規格(東京地区)	単価(東京地区)	備考
普通作業員	32.44%		普通作業員		RTPC00002 RTPT00002
土木一般世話役	12.76%		土木一般世話役		RTPC00009 RTPT00009
硬質ポリ塩化ビニル管 VU150 建設物価P689	54.80%		暗渠排水管 直管 呼び径75mm ポリエチレン吸水管		TTPCD0404 TTPT00188
積算単価			積算単価		E9999
A=1 据付 C=1 50~150mm G=1 -			B=1 直管 D=52 硬質ポリ塩化ビニル管 VU 呼び径150mm I=1 -(全ての費用)		

施工単価表

単第0-0053 表

1

m3 当り

SPK22040144

バックホウ(クレーン機能付)打設

コンクリート
小型構造物 18-8-40BB

機械構成比: 4.31%

労務構成比: 39.87%

材料構成比: 55.82%

市場単価構成比: 0.00%

標準単価:

代表機材規格	構成比	単価(積算地区)	代表機材規格(東京地区)	単価(東京地区)	備考
バックホウ [クローラ型・クレーン付] 賃料 山積0.8m3	4.07%		バックホウ [クローラ型クレーン付] 排ガス型(第2次)山積0.8m3吊2.9t		KTPC00006 KTPT00006
その他(機械)			その他(機械)		EK009
普通作業員	11.78%		普通作業員		RTPC00002 RTPT00002
特殊作業員	10.81%		特殊作業員		RTPC00001 RTPT00001
土木一般世話役	7.98%		土木一般世話役		RTPC00009 RTPT00009
特殊運転手	6.70%		運転手(特殊)		RTPC00006 RTPT00006
その他(労務)			その他(労務)		ER009
レディーミクストコンクリート 高炉 18-8-40 W/C60%以下	53.94%		生コンクリート 高炉 24-12-25(20) W/C 55%		TTPCD0010 TTPT00343
軽油 小型ローリー (パトロール給油)	1.78%		軽油1.2号パトロール給油		TTPC00013 TTPT00013

施工単価表

単第0-0053 表

SPK22040144

1

m3 当り

コンクリート
小型構造物 18-8-40BB

バックホウ(クレーン機能付)打設

機械構成比: 4.31%

労務構成比:

39.87%

材料構成比: 55.82%

市場単価構成比: 0.00%

標準単価:

代表機労材規格	構成比	単価(積算地区)	代表機労材規格(東京地区)	単価(東京地区)	備考
その他(材料)			その他(材料)		EZ009
積算単価			積算単価		E9999
A=2 小型構造物 C=2 18-8-40BB J=1 -			B=2 バックホウ(クレーン機能付)打設 F=2 一般養生 K=1 -(全ての費用)		

施工単価表

単第0-0056 表

SPK22040303

アスファルト舗装版厚15cm以下

1

m 当り

舗装版切断

アスファルト舗装版

機械構成比： 6.20%

労務構成比： 54.85%

材料構成比： 38.95%

市場単価構成比： 0.00%

標準単価：

代表機材規格	構成比	単価(積算地区)	代表機材規格(東京地区)	単価(東京地区)	備考
コンクリートカッター バキューム式・湿式 切削深20cm級ブレード径φ56cm	4.19%		コンクリートカッター バキューム式・湿式 切削深20cm級ブレード径φ56cm		MTPC00056 MTPT00056
その他(機械)			その他(機械)		EK009
特殊作業員	19.02%		特殊作業員		RTPC00001 RTPT00001
土木一般世話役	9.77%		土木一般世話役		RTPC00009 RTPT00009
普通作業員	8.28%		普通作業員		RTPC00002 RTPT00002
その他(労務)			その他(労務)		ER009
コンクリートカッター(ブレード) 径22インチ(550mm)	36.13%		コンクリートカッターブレード 自走式切断機用 径56cm(22インチ)		TTPC00015 TTPT00015
ガソリン レギュラー スタンド	1.91%		ガソリンレギュラースタンド		TTPC00014 TTPT00014
その他(材料)			その他(材料)		EZ009

施工単価表

単第0-0057 表

SPK22040018

1

m2

当り

舗装版破碎積込(小規模土工)

機械構成比： 22.76% 労務構成比： 69.45% 材料構成比： 7.79% 市場単価構成比： 0.00% 標準単価：

代表機労材規格	構成比	単価(積算地区)	代表機労材規格(東京地区)	単価(東京地区)	備考
小型バックホウ(クローラ型) 標準型・排2 山積0.13/平積0.10m3	22.76%		小型バックホウ(クローラ型) 標準型・排2 山積0.13/平積0.10m3		MTPC00077 MTPT00077
特殊運転手	69.45%		運転手(特殊)		RTPC00006 RTPT00006
軽油 小型ローリー (パトロール給油)	7.79%		軽油1.2号パトロール給油		TTPC00013 TTPT00013
積算単価			積算単価		EP001
A=1					
-(全ての費用)					

施工単価表

単第0-0058 表

SPK22040142

DID区間無し 運搬距離10.9km以下(8.0km超)

1

m3 当り

殻運搬

Co(無筋)構造物とりこわし

機械構成比: 43.25% 労務構成比: 42.18%

材料構成比: 14.57% 市場単価構成比: 0.00%

標準単価:

代表機材規格	構成比	単価(積算地区)	代表機材規格(東京地区)	単価(東京地区)	備考
ダンプトラック[オンロード・ディーゼル] 10t積級 (タイヤ損耗費及び補修費(良好)を含む)	43.25%		ダンプトラック[オンロード・ディーゼル] 10t積級 (タイヤ損耗費及び補修費(良好)を含む)		MTPC00018T1 MTPT00018T1
一般運転手	42.18%		運転手(一般)		RTPC00007 RTPT00007
軽油 小型ローリー (パトロール給油)	14.57%		軽油1.2号パトロール給油		TTPC00013 TTPT00013
積算単価			積算単価		EP001
A=1 Co(無筋)構造物とりこわし C=1 DID区間無し E=1 -(全ての費用)			B=1 機械積込 D=44 運搬距離10.9km以下(8.0km超)		

施工単価表

単第0-0059 表

SPK22040142

DID区間無し 運搬距離10.9km以下(8.0km超)

1

m3 当り

殻運搬

Co(鉄筋)構造物とりこわし

機械構成比: 43.25% 労務構成比: 42.18%

材料構成比: 14.57% 市場単価構成比: 0.00%

標準単価:

代表機材規格	構成比	単価(積算地区)	代表機材規格(東京地区)	単価(東京地区)	備考
ダンプトラック[オンロード・ディーゼル] 10t積級 (タイヤ損耗費及び補修費(良好)を含む)	43.25%		ダンプトラック[オンロード・ディーゼル] 10t積級 (タイヤ損耗費及び補修費(良好)を含む)		MTPC00018T1 MTPT00018T1
一般運転手	42.18%		運転手(一般)		RTPC00007 RTPT00007
軽油 小型ローリー (パトロール給油)	14.57%		軽油1.2号パトロール給油		TTPC00013 TTPT00013
積算単価			積算単価		EP001
A=2 C=1 E=1 Co(鉄筋)構造物とりこわし DID区間無し -(全ての費用)			B=1 D=44 機械積込 運搬距離10.9km以下(8.0km超)		

施工単価表

単第0-0060 表

SPK22040142

DID区間有り 運搬距離15.0km以下(11.0km超)

1

m3 当り

殻運搬

舗装版破碎

機械構成比： 19.63% 労務構成比： 71.11% 材料構成比： 9.26% 市場単価構成比： 0.00% 標準単価：

代表機材規格	構成比	単価(積算地区)	代表機材規格(東京地区)	単価(東京地区)	備考
ダンプトラック[オンロード・ディーゼル] 2t積級 (タイヤ損耗費及び補修費(良好)を含む)	19.63%		ダンプトラック[オンロード・ディーゼル] 2t積級 (タイヤ損耗費及び補修費(良好)を含む)		MTPC00016T1 MTPT00016T1
一般運転手	71.11%		運転手(一般)		RTPC00007 RTPT00007
軽油 小型ローリー (パトロール給油)	9.26%		軽油1.2号パトロール給油		TTPC00013 TTPT00013
積算単価			積算単価		EP001
A=3 舗装版破碎 C=2 DID区間有り E=1 -(全ての費用)			B=4 機械積込(小規模土工) D=51 運搬距離15.0km以下(11.0km超)		

施工単価表

単第0-0061 表

V5000

2 箇所 当り

すりつけ舗装

名称・規格など	数量	単位	単価	金額	備考
不陸整正 補足材料無し	26	m2			SPK22040225 単第0-0062 表
表層(歩道部) 平均幅員1.4m以上 1層当り平均仕上厚50mm	11	m2			SPK22040238 単第0-0063 表
表層(歩道部) 平均幅員1.4m以上 1層当り平均仕上厚40mm	15	m2			SPK22040238 単第0-0064 表
諸雑費	1	式			#91
*** 合計 ***	2	箇所			
*** 単位当たり ***	1	箇所			

施工単価表

単第0-0062 表

SPK22040225

1

m2 当り

不陸整正

補足材料無し

機械構成比： 25.46% 労務構成比： 67.79% 材料構成比： 6.75% 市場単価構成比： 0.00% 標準単価：

代表機材規格	構成比	単価(積算地区)	代表機材規格(東京地区)	単価(東京地区)	備考
モータグレーダ 土工用・排2 ブレード幅3.1m	12.56%		モータグレーダ 土工用・排2 ブレード幅3.1m		MTPC00134 MTPT00134
ロードローラ マカダム・排2 運転質量10t締固め幅2.1m	9.73%		ロードローラ マカダム・排2 運転質量10t締固め幅2.1m		MTPC00135 MTPT00135
タイヤローラ 8～20t	3.17%		タイヤローラ 質量8～20t		KTPC00007 KTPT00007
特殊運転手	42.97%		運転手(特殊)		RTPC00006 RTPT00006
特殊作業員	13.06%		特殊作業員		RTPC00001 RTPT00001
普通作業員	9.52%		普通作業員		RTPC00002 RTPT00002
土木一般世話役	2.24%		土木一般世話役		RTPC00009 RTPT00009
軽油 小型ローリー (パトロール給油)	6.75%		軽油1.2号パトロール給油		TTPC00013 TTPT00013
積算単価			積算単価		EP001

施工単価表

単第0-0063 表

SPK22040238

1層当り平均仕上厚 5 0 mm

1

m2 当り

標準単価:

市場単価構成比: 0.00%

材料構成比: 71.47%

労務構成比: 25.29%

機械構成比: 3.24%

表層(歩道部)

平均幅員1.4m以上

表層(歩道部)

代表機労材規格	構成比	単価(積算地区)	代表機労材規格(東京地区)	単価(東京地区)	備考
アスファルトフィニッシャ クローラ型 舗装幅1.4~3.0m	2.44%		アスファルトフィニッシャ クローラ型 舗装幅1.4~3.0m		MTPC00052 MTPT00052
振動ローラ [搭乗式・コンバインド型] 賃料 質量3~4 t 排出ガス対策型(第1,2次基準値)低騒音	0.46%		振動ローラ(舗装用) [搭乗式コンバインド型] 質量3~4t		KTPC00009 KTPT00009
その他(機械)			その他(機械)		EK009
普通作業員	9.51%		普通作業員		RTPC00002 RTPT00002
特殊作業員	6.52%		特殊作業員		RTPC00001 RTPT00001
特殊運転手	4.32%		運転手(特殊)		RTPC00006 RTPT00006
土木一般世話役	2.23%		土木一般世話役		RTPC00009 RTPT00009
その他(労務)			その他(労務)		ER009
再生密粒度アスコン (13)	67.82%		再生密粒度As混合物(13) [標準数量]平均仕上り厚40mm		TTPC00024 TTPT00293

施工単価表

単第0-0063 表

1 m2 当り

SPK22040238

1層当り平均仕上厚 5 0 mm

1

標準単価:

表層(歩道部)

平均幅員1.4m以上

機械構成比: 3.24%

労務構成比: 25.29%

材料構成比: 71.47%

市場単価構成比: 0.00%

代表機材規格	構成比	単価(積算地区)	代表機材規格(東京地区)	単価(東京地区)	備考
アスファルト乳剤 PK-4 タックコート用	3.25%		アスファルト乳剤(JISK2208) アスファルト乳剤(浸透用) PK-4タックコート用		TTPC00027 TTPT00027
軽油 小型ローリー (パトロール給油)	0.36%		軽油1.2号パトロール給油		TTPC00013 TTPT00013
その他(材料)			その他(材料)		EZ009
積算単価			積算単価		E9999
A=3 平均幅員1.4m以上 C=7 再生密粒度アスコン(13) G=1 - I=1 -(全ての費用)			B=50 1層当り平均仕上り厚(mm) E=1 PK-4 H=1 -		

施工単価表

単第0-0064 表

SPK22040238

1層当り平均仕上厚 4 0 mm

1

m2 当り

表層(歩道部)

平均幅員1.4m以上

機械構成比: 3.24%

労務構成比:

25.29%

材料構成比: 71.47%

市場単価構成比: 0.00%

標準単価:

代表機材規格	構成比	単価(積算地区)	代表機材規格(東京地区)	単価(東京地区)	備考
アスファルトフィニッシュ クローラ型 舗装幅1.4~3.0m	2.44%		アスファルトフィニッシュ クローラ型 舗装幅1.4~3.0m		MTPC00052 MTPT00052
振動ローラ [搭乗式・コンバインド型] 賃料 質量3~4 t 排出ガス対策型(第1,2次基準値)低騒音	0.46%		振動ローラ(舗装用) [搭乗式コンバインド型] 質量3~4t		KTPC00009 KTPT00009
その他(機械)			その他(機械)		EK009
普通作業員	9.51%		普通作業員		RTPC00002 RTPT00002
特殊作業員	6.52%		特殊作業員		RTPC00001 RTPT00001
特殊運転手	4.32%		運転手(特殊)		RTPC00006 RTPT00006
土木一般世話役	2.23%		土木一般世話役		RTPC00009 RTPT00009
その他(労務)			その他(労務)		ER009
再生密粒度アスコン (13)	67.82%		再生密粒度As混合物(13) [標準数量]平均仕上り厚40mm		TTPC00024 TTPT00293

施工単価表

単第0-0064 表

SPK22040238

1層当り平均仕上厚 4 0 mm

1

m2 当り

表層(歩道部)

平均幅員1.4m以上

機械構成比: 3.24%

労務構成比:

25.29%

材料構成比: 71.47%

市場単価構成比: 0.00%

標準単価:

代表機材規格	構成比	単価(積算地区)	代表機材規格(東京地区)	単価(東京地区)	備考
アスファルト乳剤 PK-4 タックコート用	3.25%		アスファルト乳剤(JISK2208) アスファルト乳剤(浸透用) PK-4タックコート用		TTPC00027 TTPT00027
軽油 小型ローリー (パトロール給油)	0.36%		軽油1.2号パトロール給油		TTPC00013 TTPT00013
その他(材料)			その他(材料)		EZ009
積算単価			積算単価		E9999
A=3 平均幅員1.4m以上 C=7 再生密粒度アスコン(13) G=1 - I=1 -(全ての費用)			B=40 1層当り平均仕上り厚(mm) E=1 PK-4 H=1 -		

施工単価表

単第0-0065 表

S1050019

10 袋 当り

大型土のう製作・設置
バックホウによる設置

名称・規格など	数量	単位	単価	金額	備考
土木一般世話役	0.278	人			RTPC00009
特殊作業員	0.278	人			RTPC00001
普通作業員	0.278	人			RTPC00002
耐候性大型土のう 110×110cm 短期仮設(1年)対応	10	袋			F0000007000 県単価
山土 (CBR≥20)	10	m ³			F0000001001 県単価
機-28_バックホウ運転(賃料) クレーン付2.9t吊 山積0.8m ³ 低騒音3次	0.278	日			S9035 単第0-0066 表
諸雑費	4	%			#09
*** 合計 ***	10	袋			
*** 単位当たり ***	1	袋			
A=1 バックホウによる設置 C=1001 【F】土砂(m ³)			B=7000	【F】大型土のう(袋)	
土木一般世話役 = 1 * 10 / D = 1 * 10 / 36 = 0.278 (人) 小数第4位四捨五入小数第3位止め					
特殊作業員 = 1 * 10 / D = 1 * 10 / 36 = 0.278 (人) 小数第4位四捨五入小数第3位止め					
普通作業員 = 1 * 10 / D = 1 * 10 / 36 = 0.278 (人) 小数第4位四捨五入小数第3位止め					
バックホウ運転 = 10 / D = 10 / 36 = 0.278 (日) 小数第4位四捨五入小数第3位止め					

施工単価表

単第0-0066 表

S9035

1 日 当り

機-28_バックホウ運転(賃料)
クレーン付2.9t吊 山積0.8m3 低騒音3次

名称・規格など	数量	単位	単価	金額	備考
特殊運転手	1.00	人			RTPC00006
軽油 小型ローリー (パトロール給油)	98.00	L			TTPC00013
バックホウ [クローラ型・クレーン付] 賃料 山積0.8m3	1.39	供用日			KTPC00006
諸雑費	1	一式			#91
*** 単位当たり ***	1	日			
A=21 C=1	クレーン付2.9t吊 山積0.8m3 低騒音3次 運転労務数量(人/日)		B=98 D=1.39	軽油消費量(L/日) 機械賃料数量(供用日/日)	

施工単価表

単第0-0067 表

S0822

10 袋 当り

大型土のう設置・撤去
作業半径6m以下

名称・規格など	数量	単位	単価	金額	備考
土木一般世話役	0.069	人			RTPC00009
特殊作業員	0.069	人			RTPC00001
機-28_バックホウ運転(賃料) クレーン付2.9t吊 山積0.8m3 低騒音3次	0.069	日			S9035 単第0-0068 表
諸雑費	1	一式			#91
*** 合計 ***	10	袋			
*** 単位当たり ***	1	袋			
A=2 撤去			B=1	作業半径6m以下	
土木一般世話役 = 1 * 10 / D = 1 * 10 / 144 = 0.069 (人) 小数第4位四捨五入小数第3位止め 特殊作業員 = 1 * 10 / D = 1 * 10 / 144 = 0.069 (人) 小数第4位四捨五入小数第3位止め バックホウ運転 = 10 / D = 10 / 144 = 0.069 (日) 小数第4位四捨五入小数第3位止め					

施工単価表

単第0-0068 表

S9035

1 日 当り

機-28_バックホウ運転(賃料)
クレーン付2.9t吊 山積0.8m3 低騒音3次

名称・規格など	数量	単位	単価	金額	備考
特殊運転手	1.00	人			RTPC00006
軽油 小型ローリー (パトロール給油)	74.00	L			TTPC00013
バックホウ [クローラ型・クレーン付] 賃料 山積0.8m3	1.26	供用日			KTPC00006
諸雑費	1	一式			#91
*** 単位当たり ***	1	日			
A=21 C=1	クレーン付2.9t吊 山積0.8m3 低騒音3次 運転労務数量(人/日)		B=74 D=1.26	軽油消費量(L/日) 機械賃料数量(供用日/日)	

施工単価表

単第0-0069 表

1

回 当り

SPK22040408

片道運搬距離20.0km以下(14.0km超)

標準単価:

現場発生品・支給品運搬

クレーン装置付BT2t積2t吊

機械構成比: 12.71% 労務構成比: 82.46%

材料構成比: 4.83%

市場単価構成比: 0.00%

代表機材規格	構成比	単価(積算地区)	代表機材規格(東京地区)	単価(東京地区)	備考
トラック クレーン装置付 ベーストラック2t積吊能力2.0t	12.71%		トラック クレーン装置付 ベーストラック2t積吊能力2.0t		MTPC00020 MTPT00020
特殊運転手	41.89%		運転手(特殊)		RTPC00006 RTPT00006
普通作業員	40.57%		普通作業員		RTPC00002 RTPT00002
軽油 小型ローリー (パトロール給油)	4.83%		軽油1.2号パトロール給油		TTPC00013 TTPT00013
積算単価			積算単価		EP001
A=1 クレーン装置付BT2t積2t吊 C=1 1回当り平均積載質量0.1t以下			B=5 片道運搬距離20.0km以下(14.0km超)		

施工単価表

単第0-0070 表

1

箇所 当り

排水ポンプ設置・撤去工

S0812

名称・規格など	数量	単位	単価	金額	備考
土木一般世話役	0.500	人			RTPC00009
特殊作業員	0.100	人			RTPC00001
普通作業員	2.000	人			RTPC00002
機-28_バックホウ運転(賃料) クレーン付2.9t吊 山積0.8m3 排対2次	0.500	日			S9035 単第0-0071 表
諸雑費	1	一式			#91
*** 単位当たり ***	1	箇所			
A=3 排出ガス対策型2次基準					

施工単価表

単第0-0071 表

S9035

1 日 当り

機-28_バックホウ運転(賃料)
クレーン付2.9t吊 山積0.8m3 排対2次

名称・規格など	数量	単位	単価	金額	備考
特殊運転手	1.00	人			RTPC00006
軽油 小型ローリー (パトロール給油)	69.00	L			TTPC00013
バックホウ [クローラ型・クレーン付] 賃料 山積0.8m3	1.16	供用日			KTPC00006
諸雑費	1	一式			#91
*** 単位当たり ***	1	日			
A=12 C=1	クレーン付2.9t吊 山積0.8m3 排対2次 運転労務数量(人/日)		B=69 D=1.16	軽油消費量(L/日) 機械賃料数量(供用日/日)	

施工単価表

単第0-0072 表

S1050031

1 日 当り

ポンプ運転
排水量 40以上120未満 (m3/h)

常時排水

名称・規格など	数	量	単	位	単	価	金	額	備	考
特殊作業員	0.170		人						RTPC00001	9
建設用ポンプ(水中ポンプ)運転 口径200mm,揚程15m 15.0kw	1.000		日						S9000045	単第0-0073 表 9
機-16_発動発電機運転 ディーゼル35kVA 排出ガス対策型2次基準	1.000		日						S9469	単第0-0074 表 9
諸雑費	1		%						#09	
*** 単位当たり ***	1		日							
A=2 排水量 40以上120未満 (m3/h)					B=2	常時排水				

施工単価表

単第0-0074 表

1 日 当り

機-16_発動発電機運転
ディーゼル35kVA

S9469
排出ガス対策型2次基準

名称・規格など	数量	単位	単価	金額	備考
軽油 小型ローリー (パトロール給油)	115.00	L			TTPC00013
<賃>発動発電機(ディーゼル発電機) 定格容量35kVA 排出ガス対策型 (第1,2次基準値)	1.10	供用日			KR020015
諸雑費	1	一式			#91
*** 単位当たり ***	1	日			
A=7 ディーゼル35kVA C=1.1 機械賃料数量(供用日/日)			B=115 燃料消費量(L/日) D=3 排出ガス対策型2次基準		

施工単価表

単第0-0075 表

SPK22040227

RC-30

1

m2 当り

下層路盤(歩道部)

全仕上り厚100mm 1層施工

機械構成比: 6.08%

労務構成比:

71.02%

材料構成比: 22.90%

市場単価構成比: 0.00%

標準単価:

代表機材規格	構成比	単価(積算地区)	代表機材規格(東京地区)	単価(東京地区)	備考
<賃>小型バックホウ(クローラ型) 山積0.11m3(平積0.08) 排出ガス対策型(第1,2,3次基準値)低騒音	3.15%		小型バックホウ [クローラ型] 山積0.11m3(平積0.08m3)		KTPC00001 KTPT00001
振動ローラ [搭乗式・コンバインド型] 賃料 質量3~4t 排出ガス対策型(第1,2次基準値)低騒音	2.76%		振動ローラ(舗装用) [搭乗式コンバインド型] 質量3~4t		KTPC00009 KTPT00009
その他(機械)			その他(機械)		EK009
普通作業員	29.78%		普通作業員		RTPC00002 RTPT00002
特殊運転手	25.25%		運転手(特殊)		RTPC00006 RTPT00006
特殊作業員	13.93%		特殊作業員		RTPC00001 RTPT00001
その他(労務)			その他(労務)		ER009
再生クラッシャーラン RC-30	20.97%		再生クラッシャーラン RC-40 [標準数量]全仕上り厚100mm		TTPCD0018 TTPT00352
軽油 小型ローリー (パトロール給油)	1.88%		軽油1.2号パトロール給油		TTPC00013 TTPT00013

施工単価表

単第0-0076 表

1 m2 当り

SPK22040228

全仕上り厚 120mm 1層施工

上層路盤(車道・路肩部)

M-30

機械構成比： 10.36% 労務構成比： 31.02% 材料構成比： 58.62% 市場単価構成比： 0.00% 標準単価：

代表機材規格	構成比	単価(積算地区)	代表機材規格(東京地区)	単価(東京地区)	備考
モータグレーダ 土工用・排2 ブレード幅3.1m	4.19%		モータグレーダ 土工用・排2 ブレード幅3.1m		MTPC00134 MTPT00134
ロードローラ マカダム・排2 運転質量10t締固め幅2.1m	3.24%		ロードローラ マカダム・排2 運転質量10t締固め幅2.1m		MTPC00135 MTPT00135
タイヤローラ 8～20t	1.06%		タイヤローラ 質量8～20t		KTPC00007 KTPT00007
その他(機械)			その他(機械)		EK009
特殊運転手	14.32%		運転手(特殊)		RTPC00006 RTPT00006
特殊作業員	4.97%		特殊作業員		RTPC00001 RTPT00001
普通作業員	4.74%		普通作業員		RTPC00002 RTPT00002
土木一般世話役	1.40%		土木一般世話役		RTPC00009 RTPT00009
その他(労務)			その他(労務)		ER009

施工単価表

単第0-0076 表

1 m2 当り

1

標準単価:

0.00%

市場単価構成比:

58.62%

材料構成比:

全仕上り厚 120mm 1層施工

SPK22040228

上層路盤(車道・路肩部)

M-30

機械構成比: 10.36%

労務構成比:

31.02%

代表機材規格

構成比

単価(積算地区)

代表機材規格(東京地区)

単価(東京地区)

備考

粒度調整碎石 M-30	55.88%		再生粒度調整碎石 RM-40 [標準数量]全仕上り厚150mm		TTPCD0021 TTPT00357
軽油 小型ローリー (パトロール給油)	2.25%		軽油1.2号パトロール給油		TTPC00013 TTPT00013
その他(材料)			その他(材料)		EZ009
積算単価			積算単価		E9999
A=6 H=1	M-30 -(全ての費用)		E=120 全仕上り厚(mm)		

施工単価表

単第0-0077 表

1 m2 当り

SPK22040235

1層当り平均仕上厚 4 0 mm

標準単価:

表層(車道・路肩部)

平均幅員1.4m以上3.0m以下

機械構成比: 1.94% 労務構成比: 15.24% 材料構成比: 82.82%

市場単価構成比: 0.00%

代表機労材規格	構成比	単価(積算地区)	代表機労材規格(東京地区)	単価(東京地区)	備考
アスファルトフィニッシャ [ホイール型] 舗装幅1.4~3.0m	1.24%		アスファルトフィニッシャ [ホイール型] 舗装幅1.4~3.0m		KTPC00059 KTPT00059
振動ローラ [搭乗式・コンバインド型] 賃料 質量3~4 t 排出ガス対策型(第1,2次基準値)低騒音	0.25%		振動ローラ(舗装用) [搭乗式コンバインド型] 質量3~4t		KTPC00009 KTPT00009
タイヤローラ 質量3~4t	0.23%		タイヤローラ 質量3~4t		KTPC00057 KTPT00057
その他(機械)			その他(機械)		EK009
普通作業員	5.18%		普通作業員		RTPC00002 RTPT00002
特殊作業員	3.55%		特殊作業員		RTPC00001 RTPT00001
特殊運転手	3.54%		運転手(特殊)		RTPC00006 RTPT00006
土木一般世話役	1.22%		土木一般世話役		RTPC00009 RTPT00009
その他(労務)			その他(労務)		ER009

施工単価表

単第0-0077 表

1 m2 当り

SPK22040235

1層当り平均仕上厚 40mm

1

標準単価:

表層(車道・路肩部)

平均幅員1.4m以上3.0m以下

機械構成比: 1.94%

労務構成比: 15.24%

材料構成比: 82.82%

市場単価構成比: 0.00%

代表機労材規格	構成比	単価(積算地区)	代表機労材規格(東京地区)	単価(東京地区)	備考
再生密粒度アスコン (13)	75.33%		密粒度As混合物(20) [標準数量]平均仕上り厚50mm		TTPC00024 TTPT00284
アスファルト乳剤 PK-3 プライムコート用	7.19%		アスファルト乳剤(JISK2208) アスファルト乳剤(浸透用) PK-3プライムコート用		TTPC00026 TTPT00026
軽油 小型ローリー (パトロール給油)	0.27%		軽油1.2号パトロール給油		TTPC00013 TTPT00013
その他(材料)			その他(材料)		EZ009
積算単価			積算単価		E9999
A=3 平均幅員1.4m以上3.0m以下 C=7 再生密粒度アスファルト混合物(13) G=1 - I=1 -(全ての費用)			B=40 1層当り平均仕上り厚(mm) E=2 PK-3 H=1 -		

施工単価表

単第0-0078 表

1 m2 当り

SPK22040235

1層当り平均仕上厚 4 0 mm

標準単価:

表層(車道・路肩部)

平均幅員3.0m超

機械構成比: 1.64% 労務構成比: 10.38% 材料構成比: 87.98% 市場単価構成比: 0.00%

代表機労材規格	構成比	単価(積算地区)	代表機労材規格(東京地区)	単価(東京地区)	備考
アスファルトフィニッシャ [ホイール型] 舗装幅2.3~6.0m	1.05%		アスファルトフィニッシャ [ホイール型] 舗装幅2.3~6.0m		KTPC00060 KTPT00060
タイヤローラ 8~20t	0.16%		タイヤローラ 質量8~20t		KTPC00007 KTPT00007
ロードローラ[マカダム] 質量10	0.16%		ロードローラ [マカダム]質量10t~12t		KTPC00047 KTPT00047
その他(機械)			その他(機械)		EK009
普通作業員	3.72%		普通作業員		RTPC00002 RTPT00002
特殊作業員	2.12%		特殊作業員		RTPC00001 RTPT00001
特殊運転手	2.09%		運転手(特殊)		RTPC00006 RTPT00006
土木一般世話役	0.72%		土木一般世話役		RTPC00009 RTPT00009
その他(労務)			その他(労務)		ER009

施工単価表

単第0-0078 表

1 m2 当り

SPK22040235

1層当り平均仕上厚 40mm

標準単価:

表層(車道・路肩部)

平均幅員3.0m超

機械構成比: 1.64%

労務構成比: 10.38%

材料構成比: 87.98%

市場単価構成比: 0.00%

代表機労材規格	構成比	単価(積算地区)	代表機労材規格(東京地区)	単価(東京地区)	備考
再生密粒度アスコン (13)	79.82%		密粒度As混合物(20) [標準数量]平均仕上り厚50mm		TTPC00024 TTPT00284
アスファルト乳剤 PK-3 プライムコート用	7.61%		アスファルト乳剤(JISK2208) アスファルト乳剤(浸透用) PK-3プライムコート用		TTPC00026 TTPT00026
軽油 小型ローリー (パトロール給油)	0.46%		軽油1.2号パトロール給油		TTPC00013 TTPT00013
その他(材料)			その他(材料)		EZ009
積算単価			積算単価		E9999
A=4 平均幅員3.0m超 C=7 再生密粒度アスファルト混合物(13) G=1 - I=1 -(全ての費用)			B=40 1層当り平均仕上り厚(mm) E=2 PK-3 H=1 -		

施工単価表

単第0-0079 表

SPK22040238

1

m2

当り

表層(歩道部)

平均幅員1.4m未満(1層平均50mm以下)

1層当り平均仕上厚30mm

機械構成比: 0.54%

労務構成比: 51.47%

材料構成比: 47.99%

市場単価構成比: 0.00%

標準単価:

代表機材規格	構成比	単価(積算地区)	代表機材規格(東京地区)	単価(東京地区)	備考
振動ローラ(舗装用) ハンドガイド式 運転質量0.5~0.6t	0.37%		振動ローラ(舗装用) ハンドガイド式 運転質量0.5~0.6t		MTPC00047 MTPT00047
振動コンパクト 前進型 運転質量40~60kg	0.09%		振動コンパクト 前進型 運転質量40~60kg		MTPC00049 MTPT00049
その他(機械)			その他(機械)		EK009
特殊作業員	20.31%		特殊作業員		RTPC00001 RTPT00001
普通作業員	17.72%		普通作業員		RTPC00002 RTPT00002
土木一般世話役	5.23%		土木一般世話役		RTPC00009 RTPT00009
その他(労務)			その他(労務)		ER009
再生密粒度アスコン (13)	41.94%		再生密粒度As混合物(13) [標準数量]平均仕上り厚40mm		TTPC00024 TTPT00293
アスファルト乳剤 PK-3 プライムコート用	5.91%		アスファルト乳剤(JISK2208) アスファルト乳剤(浸透用) PK-3プライムコート用		TTPC00026 TTPT00026

施工単価表

単第0-0079 表

1 m2 当り

SPK22040238

1層当り平均仕上厚 30 mm

標準単価:

表層(歩道部)

平均幅員1.4m未満(1層平均50mm以下)

機械構成比: 0.54% 労務構成比: 51.47% 材料構成比: 47.99%

市場単価構成比: 0.00%

代表機材規格	構成比	単価(積算地区)	代表機材規格(東京地区)	単価(東京地区)	備考
ガソリン レギュラー スタンド	0.08%		ガソリンレギュラースタンド		TTPC00014 TTPT00014
軽油 小型ローリー (パトロール給油)	0.04%		軽油1.2号パトロール給油		TTPC00013 TTPT00013
その他(材料)			その他(材料)		EZ009
積算単価			積算単価		E9999
A=1 平均幅員1.4m未満(1層平均50mm以下) C=7 再生密粒度アスコン(13) G=1 - I=1 -(全ての費用)			B=30 1層当り平均仕上り厚(mm) E=2 PK-3 H=1 -		

設計数量総括表

工種	種別	細別	規格	単位	数量		摘要
					積算	実施	
道路土工							
	掘削工						
		掘削	土砂	m3	120	119.6	
	路体盛土工						
		路体(築堤)盛土	B<2.5	m3	5	5.2	
	路床盛土工						
		路床盛土	B<2.5	m3	70	70.7	
	残土処理工						
		土砂等運搬	土砂	m3	130	131.2	
		残土等処分		m3	130	131.2	
擁壁工							
	作業土工						
		床掘り	土砂	m3	5	4.9	
		埋戻し	土砂	m3	3	3.2	
	場所打擁壁工(構造物単位)						
		1-1号小型重力式擁壁	SGW3	m	3	3.3	
		1-2号小型重力式擁壁	SGW3	m	1	1.0	
		2-1号小型重力式擁壁	SGW2	m	2	2.0	
		2-2号小型重力式擁壁	SGW2	m	3	2.9	

設計数量総括表

工種	種別	細別	規格	単位	数量		摘要
					積算	実施	
		2-3号小型重力式擁壁	SGW2	m	5	4.6	
カルバート工							
	作業土工						
		床掘り	土砂	m3	20	17.4	
		埋戻し	土砂	m3	10	7.0	
	プレキャストカルバート工						
		ボックスカルバート据付け	B1300-H800	m	6	5.8	
		ボックスカルバート	1300×800×1500, 調整	本	1	1	
		ボックスカルバート	1300×800×1500, 調整, 側壁開口あり, 差筋付	本	1	1	
		ボックスカルバート	1300×800×1453/1215, 斜切, 側壁開口あり, 差筋付	本	1	1	
		ボックスカルバート	1300×800×1152/1850, 斜切, 側壁開口あり, 差筋付	本	1	1	
		PC鋼材	PC鋼より線, φ12.7mm	kg	19	18.9	
		定着金具		組	8	8.0	
		地覆工		式	1	1	
		閉塞工		式	1	1	
排水構造物工							
	作業土工						
		床掘り	土砂	m3	50	47.6	
		埋戻し	土砂	m3	40	37.1	

設計数量総括表

工 種	種 別	細 別	規 格	単 位	数 量		摘 要
					積算	実施	
	側溝工						
		自由勾配側溝	縦断用 300×400, スリット付	m	14	14.0	
		自由勾配側溝	縦断用 300×700, スリット付	m	2	1.5	
		自由勾配側溝	横断用 400×700	m	10	9.7	
		自由勾配側溝	土留用 300×500, スリット付	m	12	12.0	
		自由勾配側溝	土留用 300×600, スリット付	m	62	62.0	
		自由勾配側溝	土留用 300×700, スリット付	m	52	52.3	
		自由勾配側溝	土留用 300×800, スリット付	m	4	4.0	
		側溝蓋 (自由勾配側溝)	縦断用 コンクリート蓋、300型 車道用 L=0.5m, スリット付	枚	262	262.0	
		側溝蓋 (自由勾配側溝)	縦断用 グレーチング蓋、300型 車道用 普通目 L=0.5m	枚	30	30.0	
		側溝蓋 (自由勾配側溝)	横断用 グレーチング蓋、400型 車道用 普通目 L=1.0m	枚	10	10.0	
		1号水路復旧工	PU1-300C	m	1	0.6	
		2号水路復旧工	角フリューム400	m	2	2.0	
		3号水路復旧工	パネル式水路敷設替え	m	1	1.2	
		4号水路復旧工	現場打ち水路	箇所	1	1.0	
		5号水路復旧工	角フリューム300	m	1	0.8	
		6号水路復旧工	用水溝B450-H500 敷設替え	箇所	1	1.0	

設計数量総括表

工 種	種 別	細 別	規 格	単 位	数 量		摘 要
					積算	実施	
構造物撤去工							
	構造物取壊し工						
		コンクリート構造物取壊し	無筋コンクリート, 機械施工	m3	8	8.4	
		コンクリート構造物取壊し	鉄筋コンクリート, 機械施工	m3	2	1.8	
		舗装版切断	アスファルト舗装版, t=15cm以下	m	7	7.2	
		舗装版破砕	アスファルト舗装版, t=15cm以下	m2	182	181.5	
	運搬処理工						
		殻運搬	無筋コンクリート構造物取壊し, 機械施工	m3	8	8.4	
		殻運搬	鉄筋コンクリート構造物取壊し, 機械施工	m3	2	1.8	
		殻運搬	As舗装版破砕, 機械施工	m3	7	7.2	
		殻処分	コンクリート殻(無筋)	t	20	19.7	
		殻処分	コンクリート殻(鉄筋)	t	5	4.5	
		殻処分	アスファルト殻	t	17	16.9	
仮設工							
	工事用道路工	擦りつけ舗装		箇所	2	2	
	仮締切工	大型土のう	製作・設置	袋	2	2	
		大型土のう	撤去	袋	2	2	
		現場発生品運搬・処分		t m3	0.004 0.006	0.004 0.006	
	水替工	排水ポンプ設置・撤去		箇所	1	1	

道路土工

平均断面体積計算表

名称：道路土工-掘削工, 路床盛土工

測 点	距 離(m)	掘 削			路床盛土			摘 要
		断面積(m ²)	平均断面積(m ²)	体 積(m ³)	断面積(m ²)	平均断面積(m ²)	体 積(m ³)	
SP. 1-5.4	—							
SP. 1	5.4							
SP. 1	0.0							
SP. 1+4.8	4.8							
NO. 1	7.1							
NO. 2	20.0							
NO. 3	20.0							
NO. 4	20.0							
NO. 5	20.0							
NO. 5+2.2	2.2	1.9	—	—	0.8	—	—	NO. 5と同断面
NO. 5+4.2	2.0	1.7	1.80	3.6	1.3	1.05	2.1	NO. 6と同断面
NO. 6	15.8	1.7	1.70	26.9	1.3	1.30	20.5	
NO. 6+5.0	5.0	1.7	1.70	8.5	1.3	1.30	6.5	NO. 6と同断面
NO. 6+16.6	11.6	1.7	1.70	19.7	0.7	1.00	11.6	NO. 8と同断面
NO. 6+17.8	1.2	1.7	1.70	2.0	0.7	0.70	0.8	NO. 8と同断面
NO. 7+3.6		1.7	—	—	0.7	—	—	NO. 8と同断面
NO. 8	16.4	1.7	1.70	27.9	0.7	0.70	11.5	
NO. 9	20.0	1.4	1.55	31.0	0.6	0.65	13.0	
NO. 9+14.6	14.6							
NO. 9+16.3	1.7							
小 計	187.8			119.6			66.0	
合 計	187.8			119.6			66.0	

数量計算書

種 別：路体盛土工
 ブロック：
 区 分：

細別／規格	図	数 量
路体(築堤)盛土 B<2.5	進入路工 路体盛土計算書より $\Sigma V = 2 + 2.1 + 1.1 =$	5.2 m ³

数量計算書

種 別：路床盛土工
 ブロック：
 区 分：

細別／規格	式／図	数 量
路床盛土 B<2.5	平均断面体積計算表より $V1 = 66.0 \text{ m}^3$ カルバート工 土工計算書 より $V3 = 3.8 \text{ m}^3$ 排水構造物工 土工計算書 (2/5) (4/5) より $V3 = 0.4 + 0.5 = 0.9 \text{ m}^3$	70.7 m ³

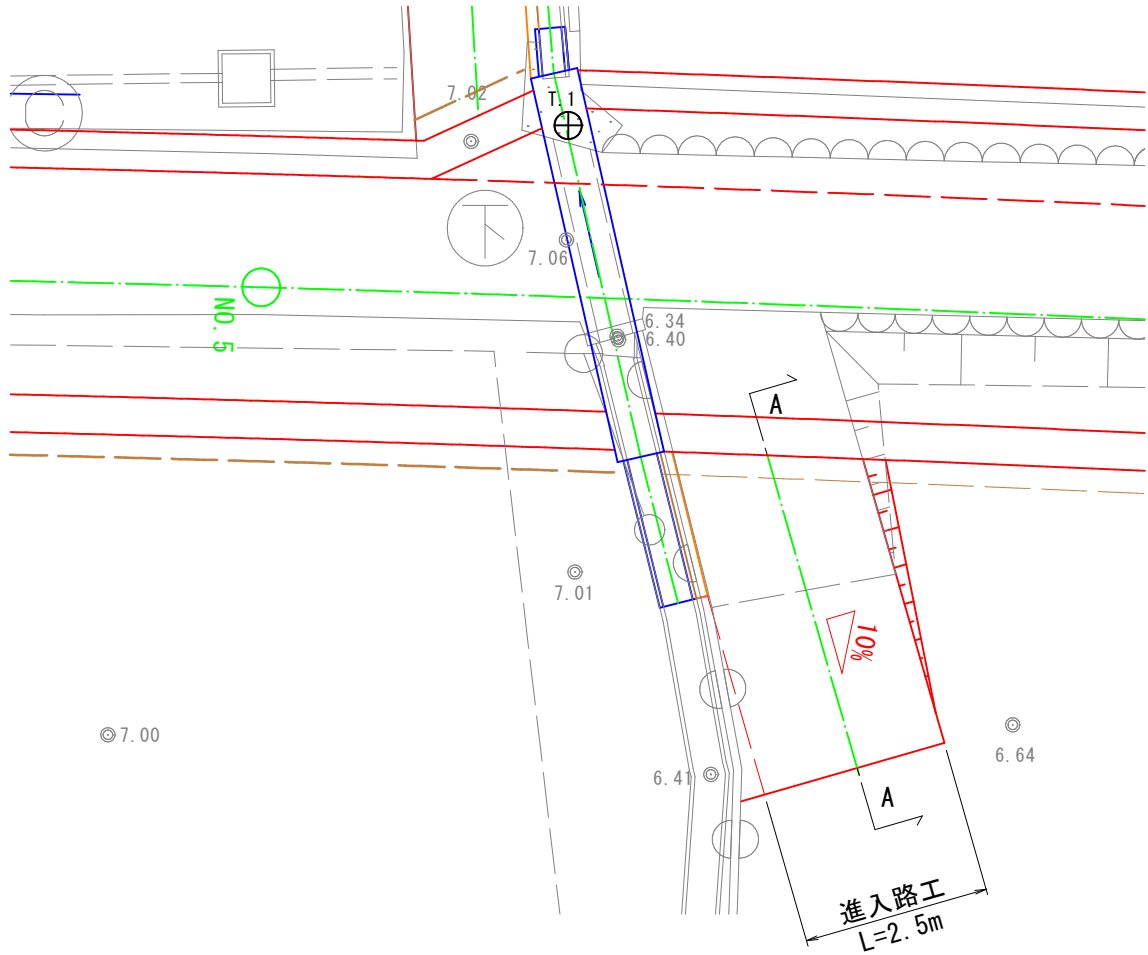
数量計算書

種 別：残土処理工
 ブロック：
 区 分：

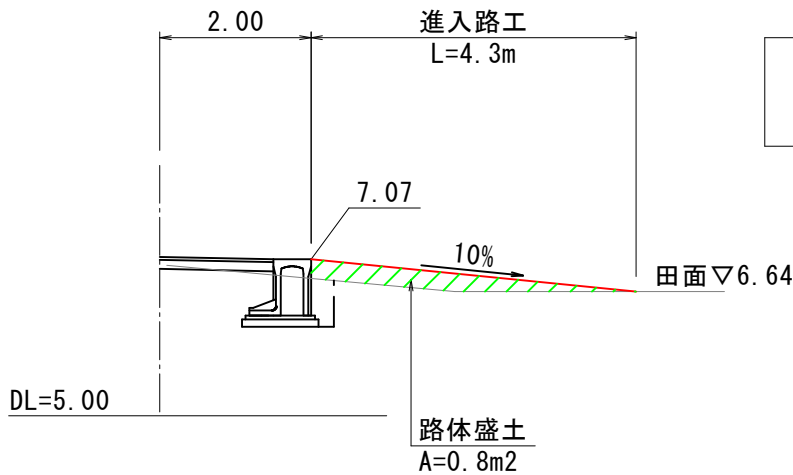
細別／規格	算 式 / 図	数 量
土砂等運搬	<p>【発生土】 道路土工-掘削工-掘削より V1= 119.6 m3</p> <p>擁壁工-作業土工-床掘りより V2= 4.9 m3</p> <p>カルバート工-作業土工-床掘りより V3= 17.4 m3</p> <p>排水構造物工-作業土工-床掘りより V4= 47.6 m3</p> <p style="text-align: right;">合計 V= 189.5 m3</p>	
土砂	<p>【流用土】 道路土工-路体盛土工-路体盛土より V1= 5.2m3 5.2 m3</p> <p>擁壁工-作業土工-埋戻しより V2= 3.2m3 3.2 m3</p> <p>カルバート工-作業土工-埋戻しより V3= 7.0m3 7.0 m3</p> <p>排水構造物工-作業土工-埋戻しより V4= 37.1m3 37.1 m3</p> <p style="text-align: right;">合計 V= 52.5 m3</p>	
	<p>残土 V= 189.5 - 52.5 /0.9 =</p>	131.2 m3
残土等処分		131.2 m3

進入路工 路体盛土計算書 (2/3)

平面図 S=1:100



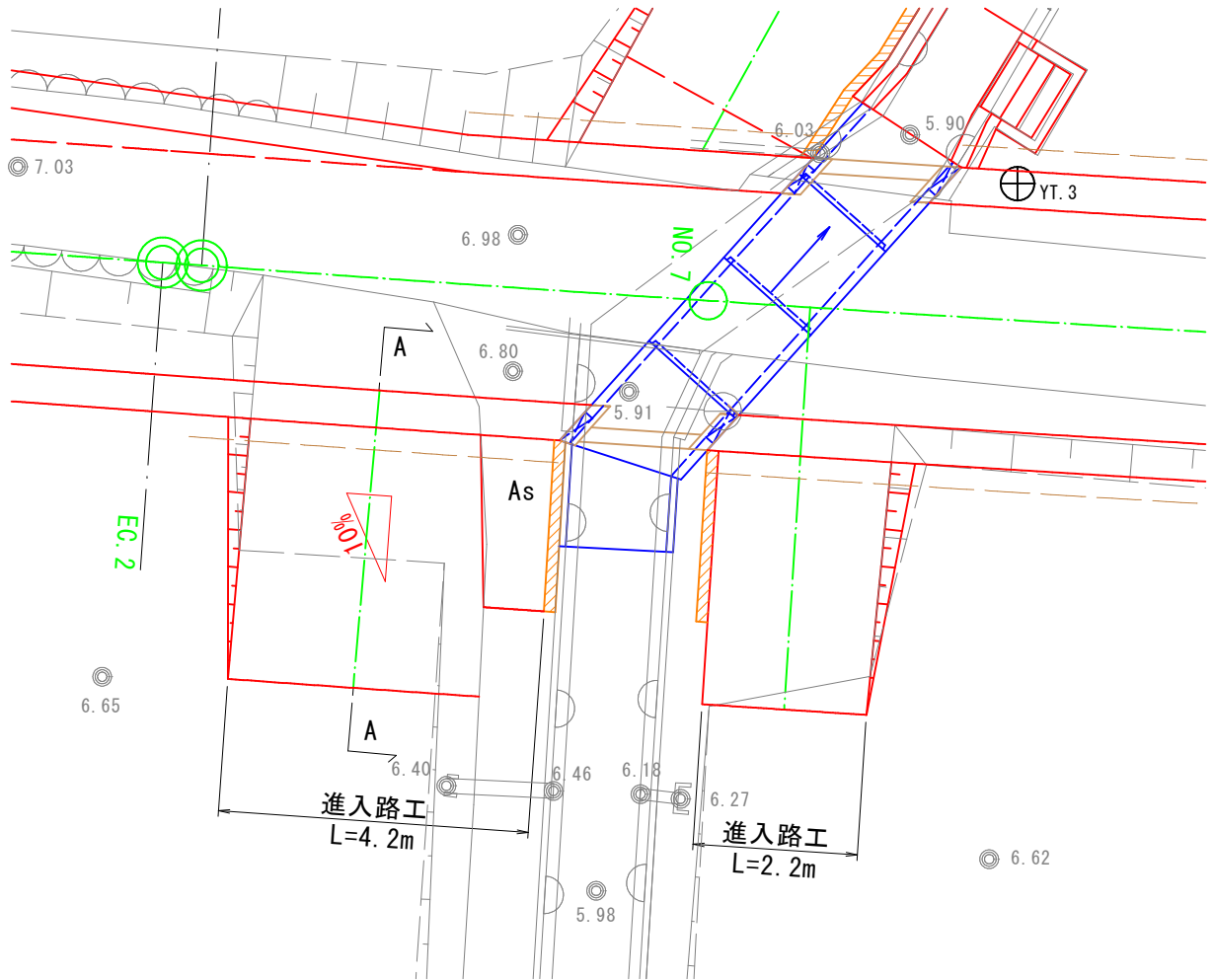
A-A断面図 S=1:100
(NO. 5+6.8 右側)



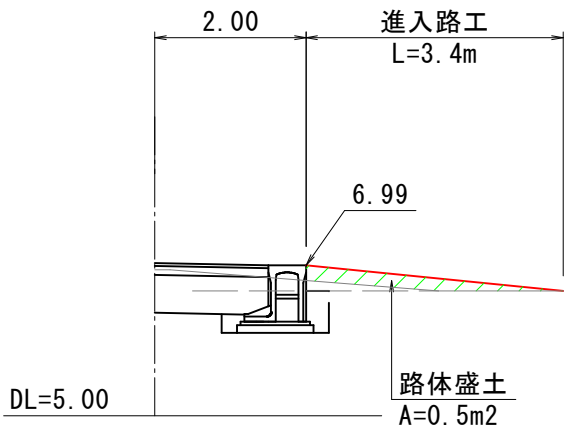
<路体盛土工>
路体盛土 $V=0.8 \times 2.5=2.0\text{m}^3$

進入路工 路体盛土計算書 (3/3)

平面図 S=1:100



A-A断面図 S=1:100
(NO. 6+18.1 右側)



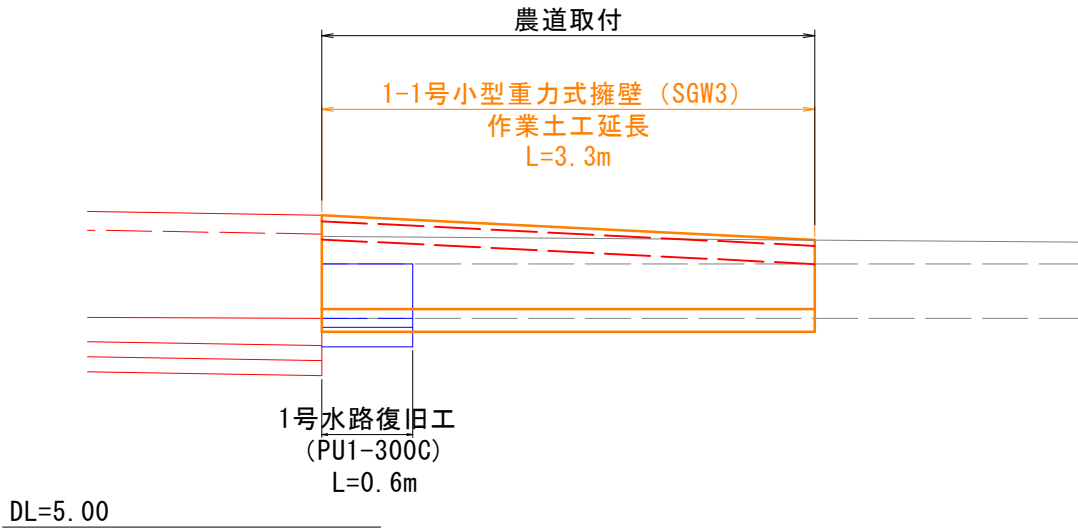
<路体盛土工>
 路体盛土 $V=0.5 \times 4.2=2.1\text{m}^3$ (起点側)
 $V=0.5 \times 2.2=1.1\text{m}^3$ (終点側)
 (終点側も起点側と同断面として算出している。)

田面▽6.65 (6.62)

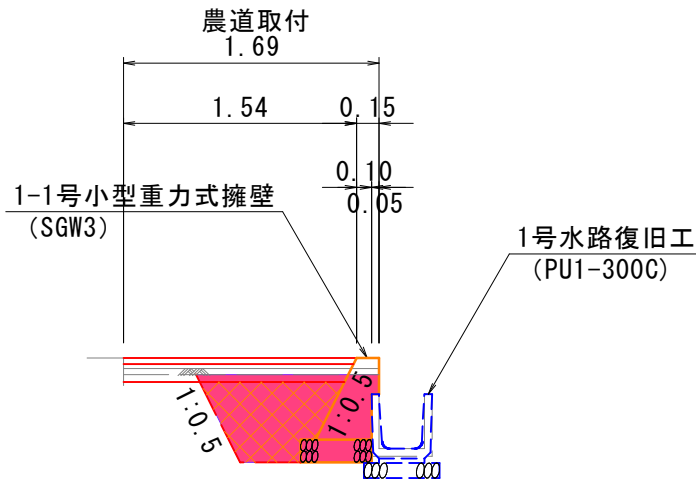
擁壁工

擁壁工 土工計算書 (1/4)

延長根拠図 S=1:50



平均断面図 S=1:50 (NO. 5+3.5 左側)

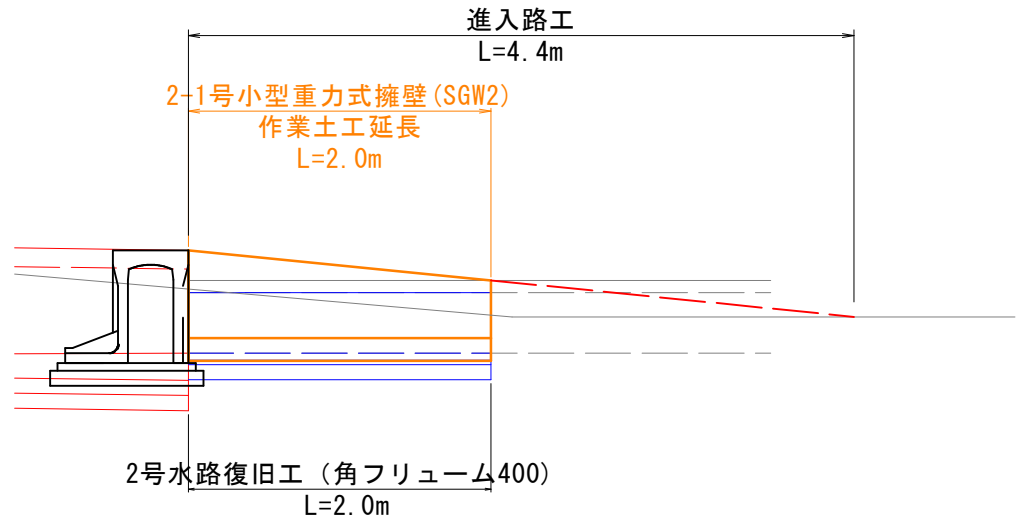


<擁壁工 作業土工>

床掘り A=0.6m²
V=0.6 × 3.3=2.0m³
埋戻し A=0.4m²
V=0.4 × 3.3=1.3m³

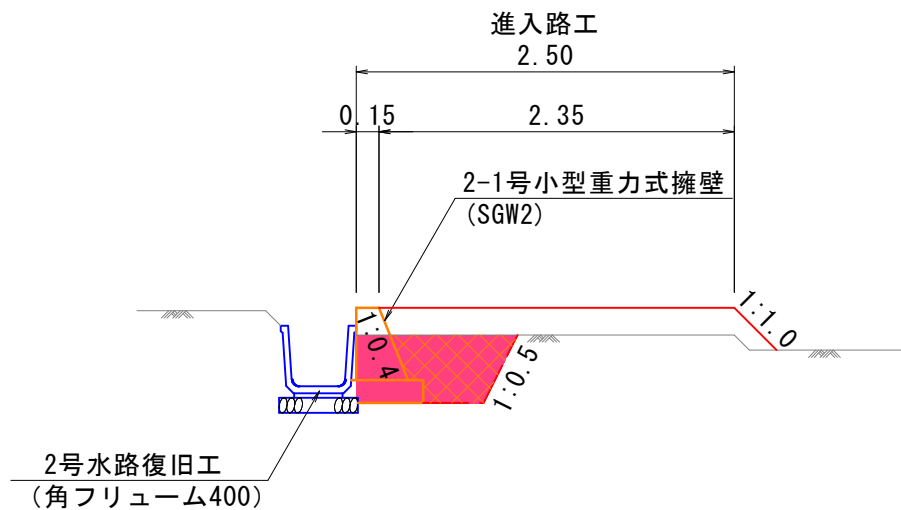
擁壁工 土工計算書 (2/4)

延長根拠図 S=1:50



DL=5.00

平均断面図 S=1:50 (NO. 5+5.5 右側)

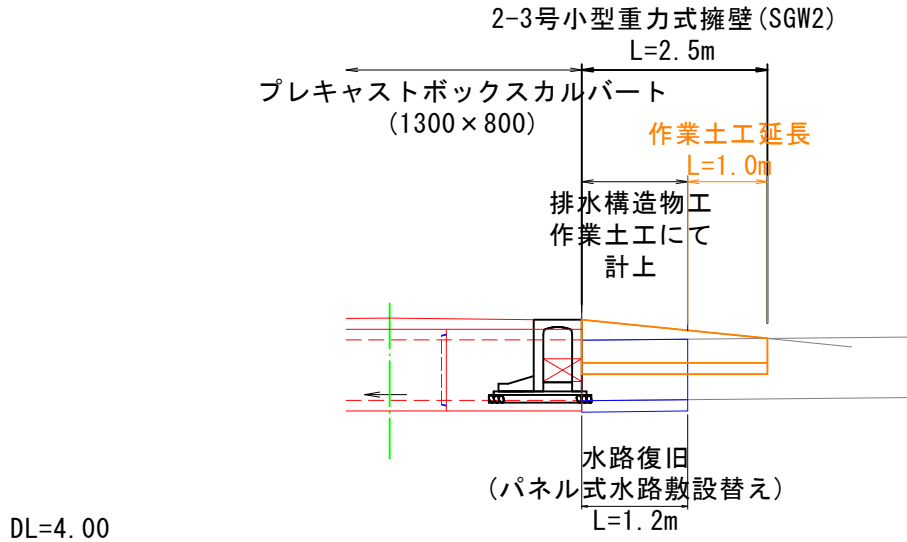


<擁壁工 作業土工>

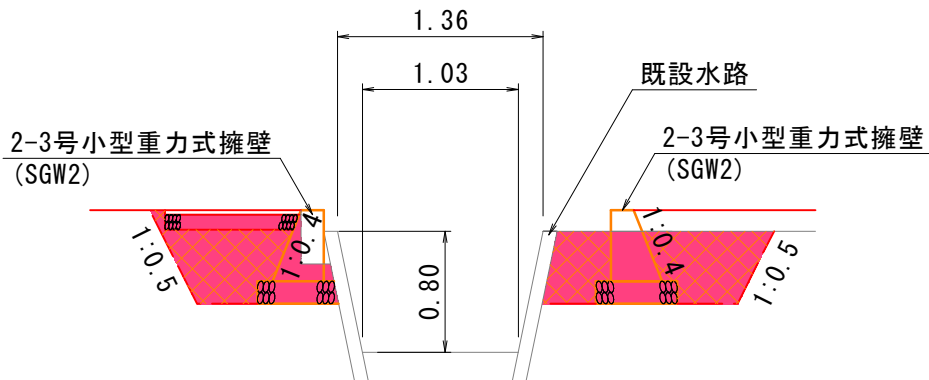
床掘り $A=0.4\text{m}^2$
 $V=0.4 \times 2.0=0.8\text{m}^3$
 埋戻し $A=0.3\text{m}^2$
 $V=0.3 \times 2.0=0.6\text{m}^3$

擁壁工 土工計算書 (3/4)

延長根拠図 S=1:100



平均断面図 S=1:50 (NO. 7+0.7 右側)



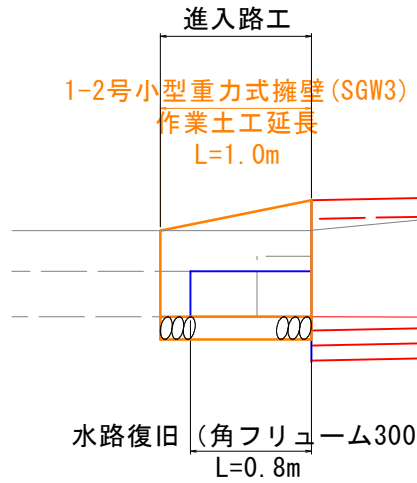
<擁壁工 作業土工>

床掘り A=1.2m²
V=1.2×1.0=1.2m³

埋戻し A=0.8m²
V=0.8×1.0=0.8m³

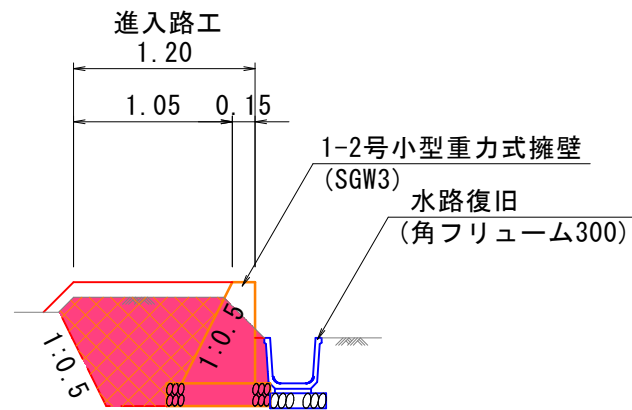
擁壁工 土工計算書 (4/4)

延長根拠図 S=1:50



DL=5.00

平均断面図 S=1:50 (NO. 8+18.5 右側)



<擁壁工 作業土工>

床掘り A=0.9m²
V=0.9×1.0=0.9m³
埋戻し A=0.5m²
V=0.5×1.0=0.5m³

単位数量計算書

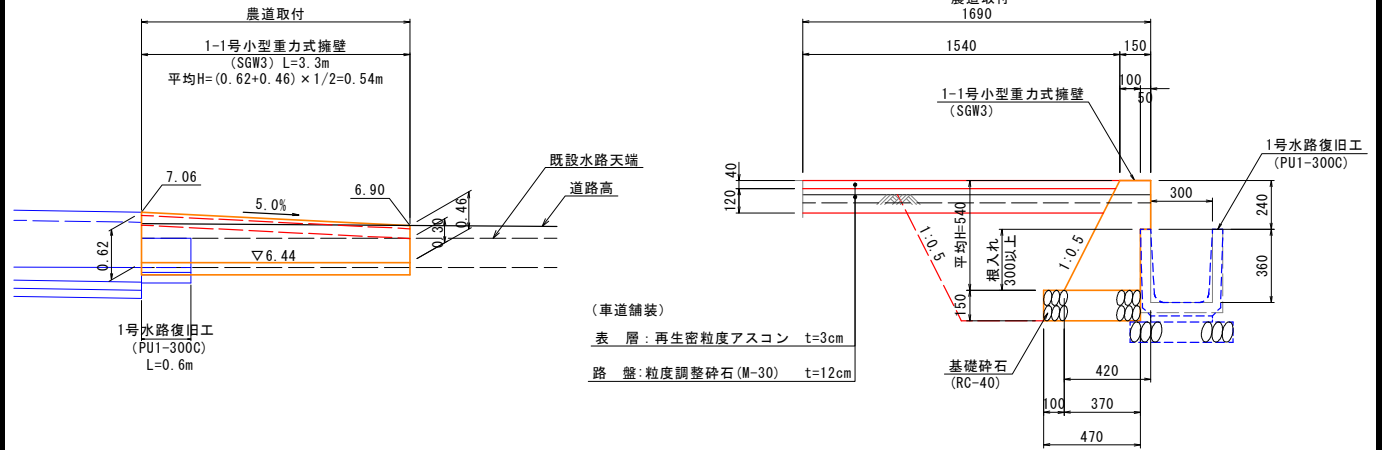
細別：1-1号小型重力式擁壁
規格：SGW3

10 m当り

略 図

展開図

標準横断面図



材料/規格	算 式	数 量
コンクリート σ _{ck} =18N/mm ²	$\{(0.150+0.420) \times 1/2 \times 0.540 - 0.300 \times 0.050\} \times 10.0$	1.389 m ³
型枠	$(0.540 \times 1.118 + 0.240) \times 10.0$	8.437 m ²
基礎砕石 RC-40 t=15cm	0.470×10.0	4.700 m ²

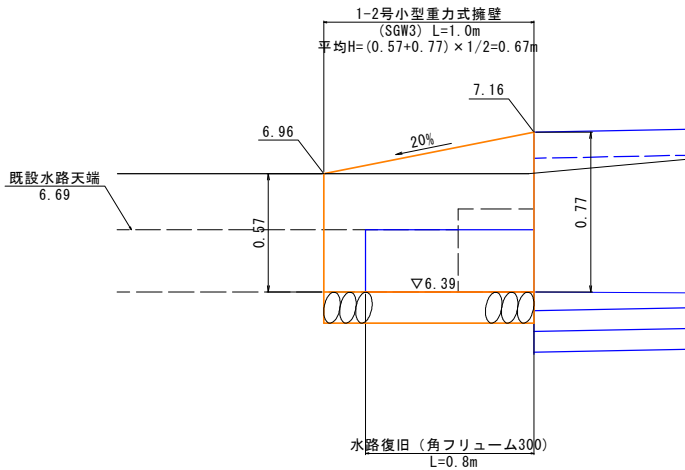
単位数量計算書

細別：1-2号小型重力式擁壁
規 格：SGW3

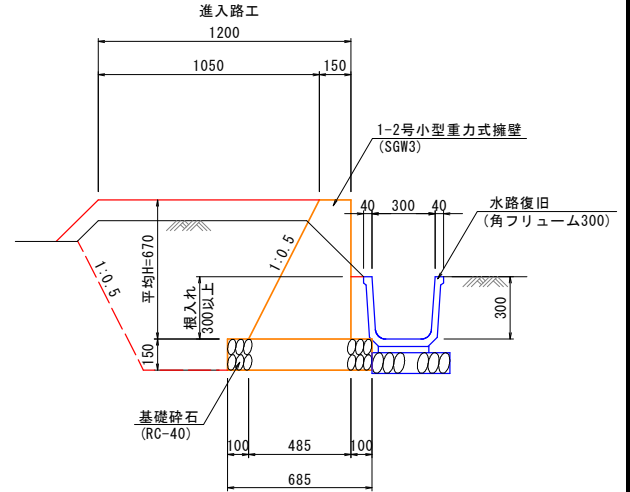
10 m当り

略 図

展 開 図



標準横断面図



材料/規格	算 式	数 量
コンクリート σ _{ck} =18N/mm ²	$(0.150 + 0.485) \times 1/2 \times 0.670 \times 10.0$	2.127 m ³
型枠	$(0.670 \times 1.118 + 0.670) \times 10.0$	14.191 m ²
基礎砕石 RC-40 t=15cm	0.685×10.0	6.850 m ²

単位数計算書

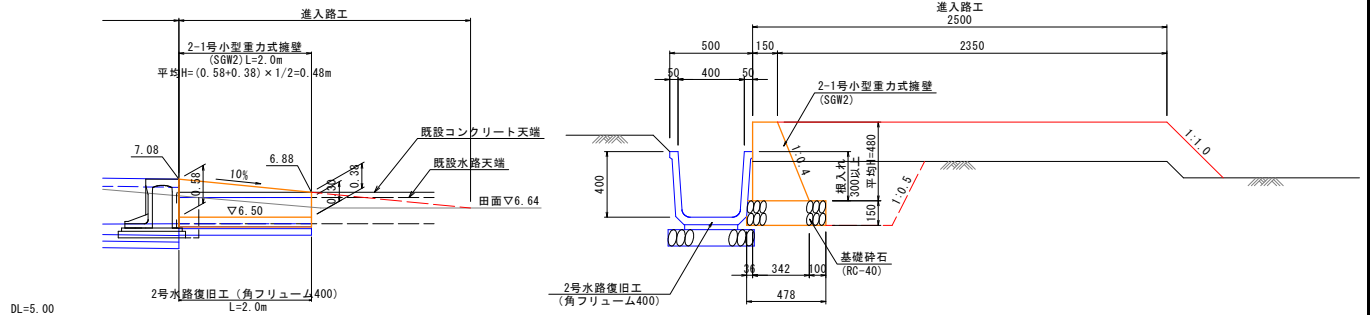
細別：2-1号小型重力式擁壁
規 格：SGW2

10 m当り

略 図

展 開 図

標準横断面図



材料/規格	算 式	数 量
コンクリート σ ck=18N/mm2	$(0.150 + 0.342) \times 1/2 \times 0.480 \times 10.0$	1.181 m3
型枠	$(0.480 \times 1.077 + 0.480) \times 10.0$	9.970 m2
基礎碎石 RC-40 t=15cm	0.478×10.0	4.780 m2

単位数量計算書

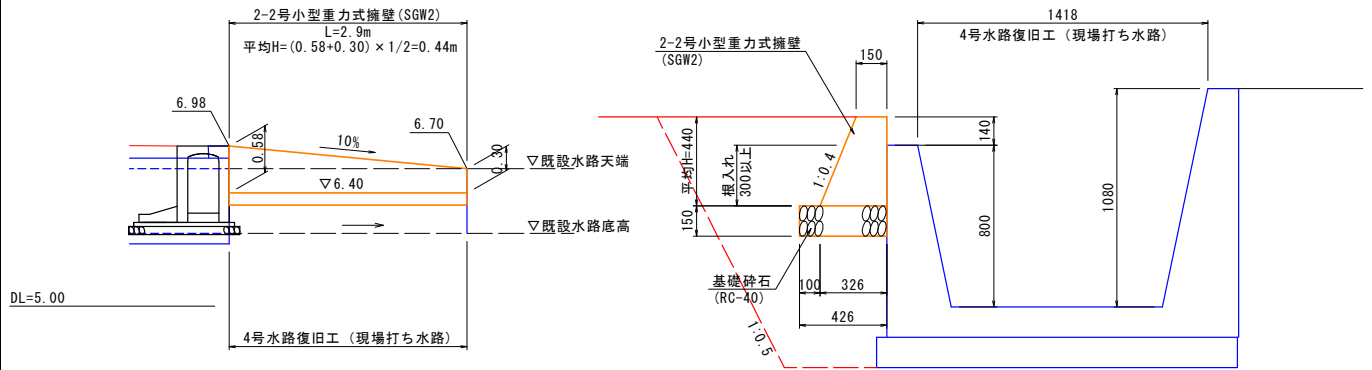
細別：2-2号小型重力式擁壁
規 格：SGW2

10 m当り

略 図

展 開 図

標準横断面図



材料/規格	算 式	数 量
コンクリート σ ck=18N/mm ²	$(0.150 + 0.326) \times 1/2 \times 0.440 \times 10.0$	1.047 m ³
型枠	$(0.440 \times 1.077 + 0.140) \times 10.0$	6.139 m ²
基礎砕石 RC-40 t=15cm	0.426×10.0	4.260 m ²

単位数量計算書

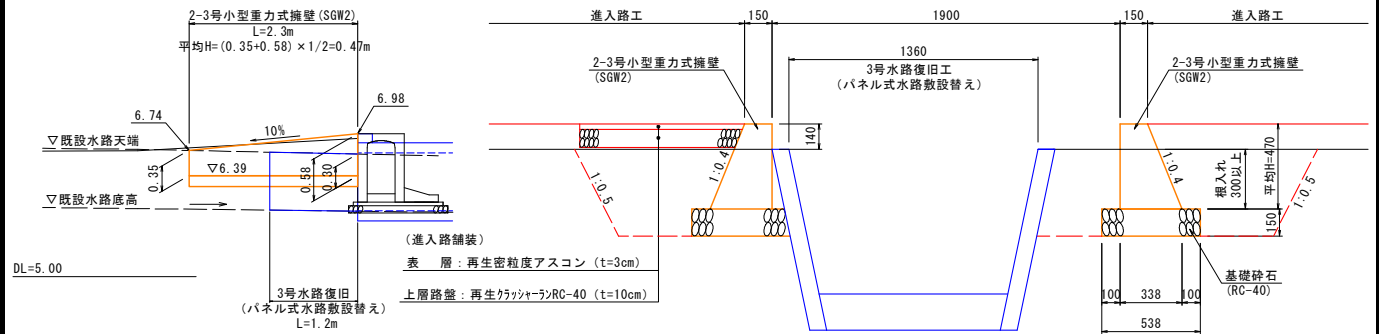
細別：2-3号小型重力式擁壁
規 格：SGW2

10 m当り

略 図

展 開 図

標準横断面図



材料/規格	算 式	数 量
コンクリート σ _{ck} =18N/mm ²	$(0.150 + 0.338) \times 1/2 \times 0.470 \times 10.0$	1.147 m ³
型枠	$(0.470 \times 1.077 + 0.470) \times 10.0$	9.762 m ²
基礎砕石 RC-40 t=15cm	0.538×10.0	5.380 m ²

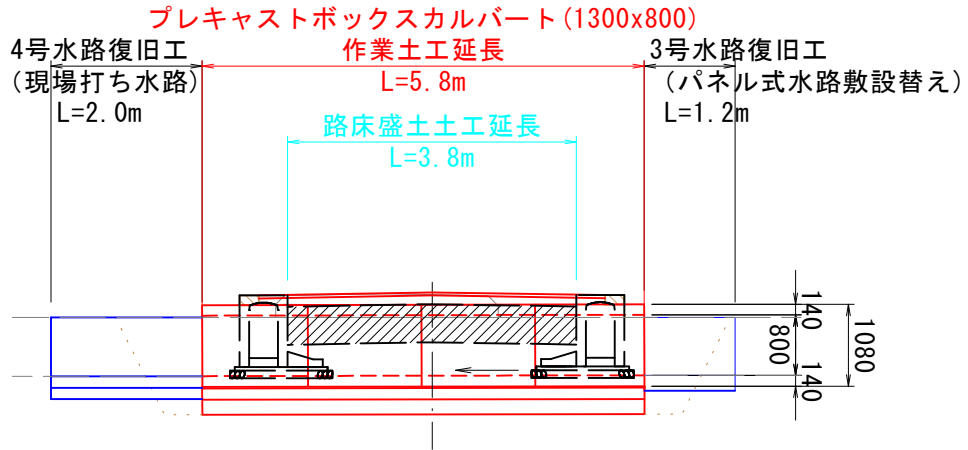
カルバート工

工種数量総括表

工種	種別	細別	規格	単位	数量	摘要
カルバート工				式	1	
	作業土工			式	1	
		床掘り	土砂	m ³	17.4	
		埋戻し	土砂	m ³	7.0	
	プレキャストカルバート工			式	1	
		ボックスカルバート据付け	B1300-H800	m	5.8	
		ボックスカルバート	1300×800×1500, 調整	本	1.0	W=2585kg
		ボックスカルバート	1300×800×1500, 調整, 側壁開口あり, 差筋付	本	1.0	W=2560kg
		ボックスカルバート	1300×800×1453/1215, 斜切, 側壁開口あり, 差筋付	本	1.0	W=2245kg
		ボックスカルバート	1300×800×1152/1850, 斜切, 側壁開口あり, 差筋付	本	1.0	W=2495kg
		PC鋼材	PC鋼より線, φ12.7mm	kg	18.9	
		定着金具		組	8.0	〃
		地覆工		式	1	
		閉塞工		式	1	

カルバート工 土工計算書

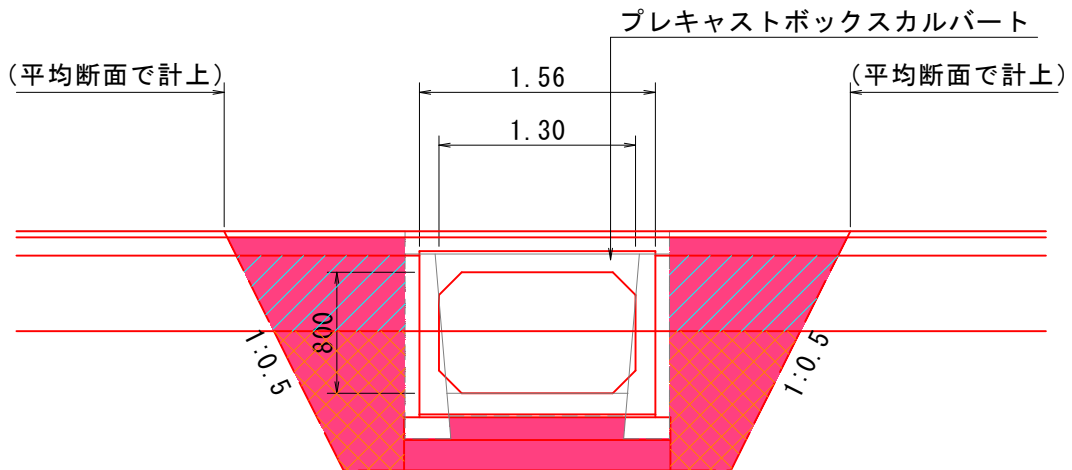
延長根拠図 S=1:100



DL=4.00

断面図 S=1:50

(NO. 7+0.7付近)



<路床盛土工>
 路床盛土 A=1.0m²
 V=1.0 × 3.8=3.8m³

<カルバート工 作業土工>
 床掘り A=3.0m²
 V=3.0 × 5.8=17.4m³
 埋戻し A=1.2m²
 V=1.2 × 5.8= 7.0m³

数量計算書

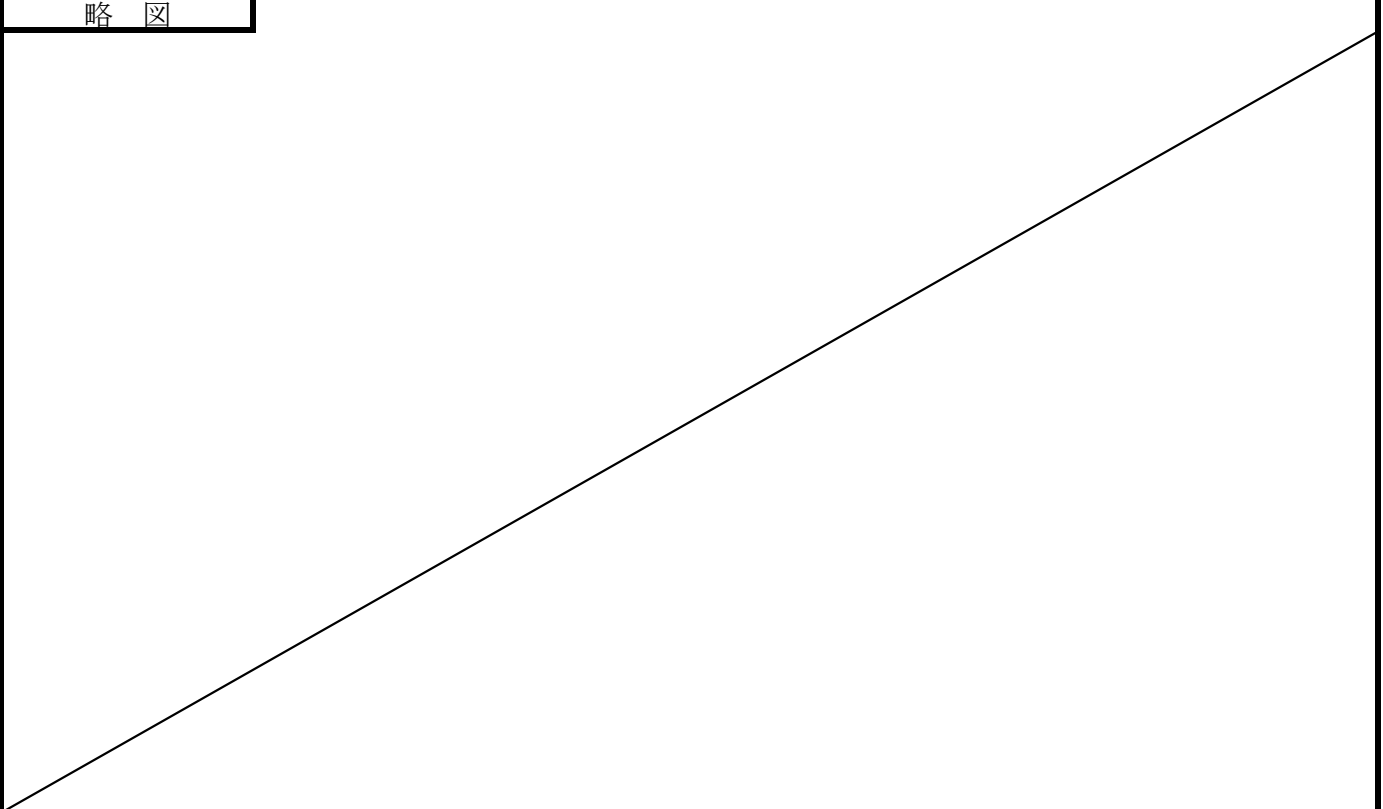
種 別：プレキャストカルバート工
 ブロック：
 区 分：

細別／規格	算 式 / 図	数 量
ボックスカルバート据付け B1300-H800		5.8 m
ボックスカルバート 1300×800×1500, 調整		1.0 個
ボックスカルバート 1300×800×1500, 調整, 側壁開口あり, 差筋付		1.0 個
ボックスカルバート 1300×800×1453/ 1215, 斜切, 側壁開口あり, 差筋付		1.0 個
ボックスカルバート 1300×800×1152/ 1850, 斜切, 側壁開口あり, 差筋付		1.0 個
PC鋼材 PC鋼より線, φ12. 7mm		18.9 kg
定着金具		8.0 組
地覆工		1.0 式
閉塞工		1.0 式

単位数計算書

細 別：カルバート工
規 格：

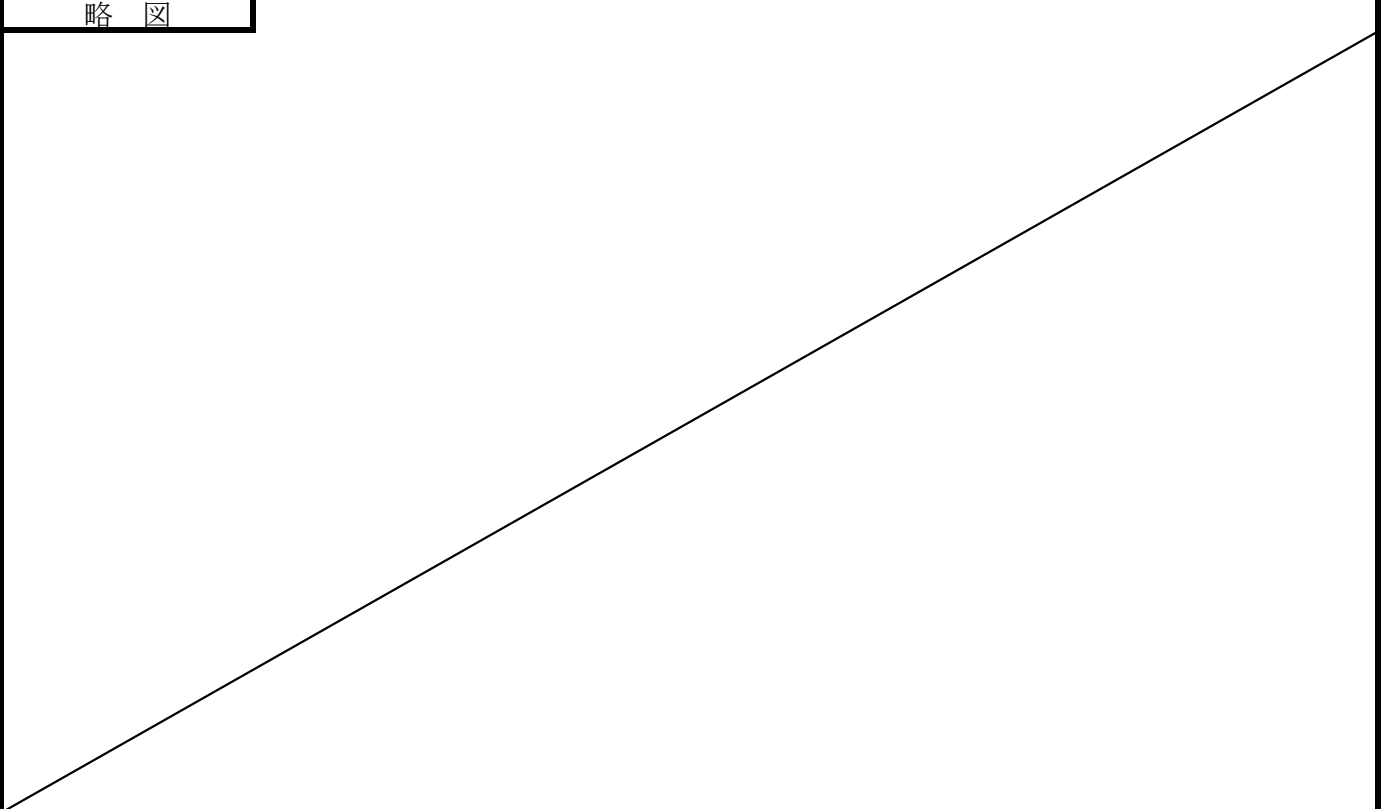
1 式当り

略 図		
		
材料／規格	算 式	数 量
RCボックスカルバート 1300×800×1500		1.000 本
RCボックスカルバート 1300×800×1500 側壁左岸開口290×300		1.000 本
RCボックスカルバート 1300×800×1453/1215 斜切り（凸目地カット） 側壁開口あり		1.000 本
RCボックスカルバート 1300×800×1152/1850 斜切り（凹目地カット） 側壁開口あり		1.000 本
敷モルタル 1:3		0.182 m ³
基礎コンクリート N=18		1.544 m ³
同上型枠		1.754 m ²
基礎碎石 RC-40 t=200		10.291 m ²
PCより線 φ 12.7mm	6.10m×4本×0.774kg/m＝	18.886 kg
定着金具		8 組

単位数計算書

細 別：地覆工
規 格：

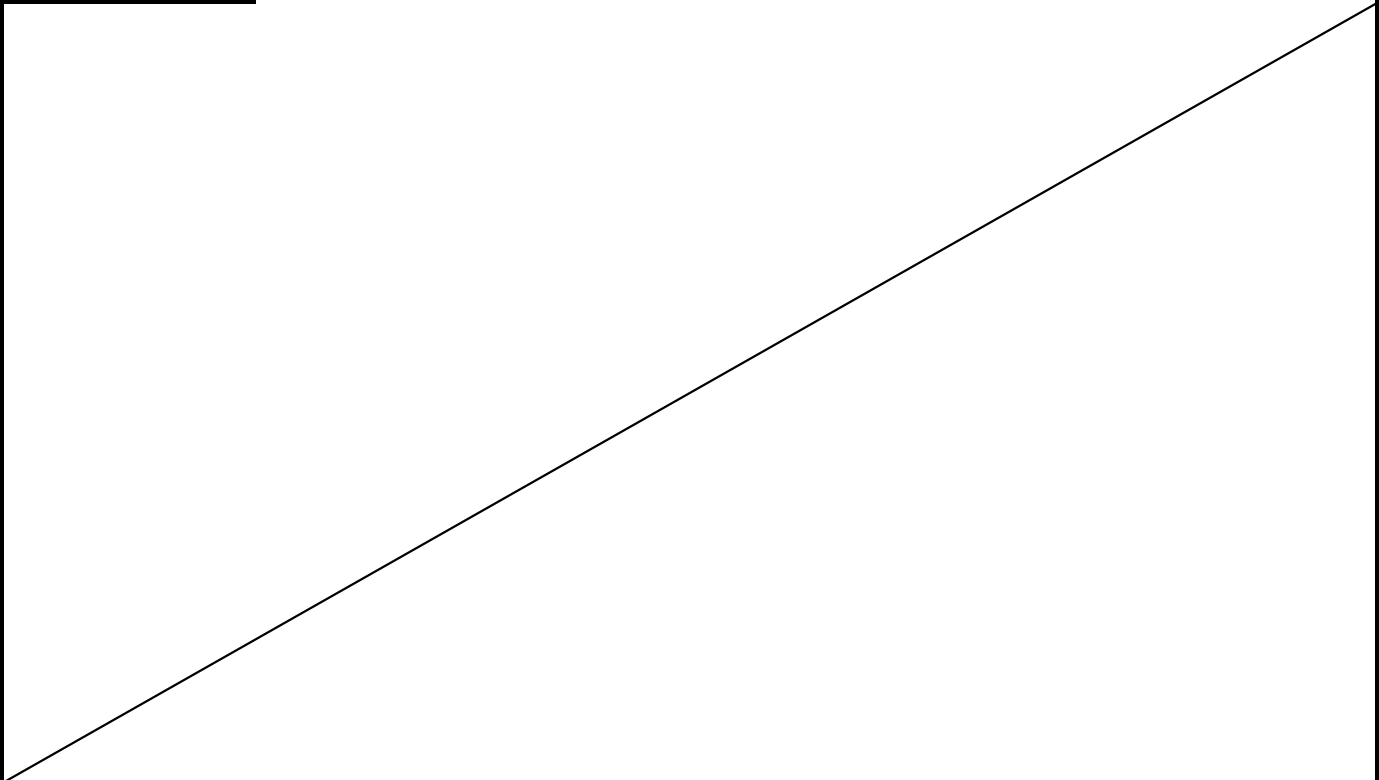
1 式当り

略 図		
	算 式	数 量
地覆コンクリート 18N	$0.2 \times (0.137 + 0.138) / 2 \times 1.478 + 0.2 \times (0.130 + 0.135) / 2 \times 1.474 =$	0.080 m3
同上型枠	$(0.137 + 0.138) / 2 \times 1.478 \times 2 + (0.130 + 0.135) / 2 \times 1.474 \times 2 =$	0.797 m2
差し筋	SD345 D13 L=80mm $0.08m \times 12本 \times 0.995kg/m$	0.955 kg
コンクリートアンカー	M12 L=50mm	12.0 個

単位数計算書

細 別：閉塞工
規 格：

1 式当り

略 図		
		
材料／規格	算 式	数 量
閉塞工コンクリー 18N	$0.635 \times (0.137 + 0.130 + 0.138 + 0.135) \times 0.20 =$	0.069 m3
同上型枠	$0.635 \times (0.137 + 0.130 + 0.138 + 0.135) \times 2$ $+ 0.200 \times (0.137 + 0.130 + 0.138 + 0.135) \times 2 =$	0.902 m2
差し筋	SD345 D13 L=80mm $0.08m \times 12本 \times 0.995kg/m$	0.955 kg
コンクリートアンカー	M12 L=50mm	12.0 個

排水構造物工

工種数量総括表

工種	種別	細別	規格	単位	数量	摘要
	作業土工					
		床掘り	土砂	m ³	47.6	
		埋戻し	土砂	m ³	37.1	
	側溝工					
		自由勾配側溝	縦断用 300×400, スリット付	m	14.0	
		自由勾配側溝	縦断用 300×700, スリット付	m	1.5	
		自由勾配側溝	横断用 400×700	m	9.7	
		自由勾配側溝	土留用 300×500, スリット付	m	12.0	
		自由勾配側溝	土留用 300×600, スリット付	m	62.0	
		自由勾配側溝	土留用 300×700, スリット付	m	52.3	
		自由勾配側溝	土留用 300×800, スリット付	m	4.0	
		1号水路復旧工	PU1-300C	m	0.6	
		2号水路復旧工	角フリューム400	m	2.0	
		3号水路復旧工	パネル式水路敷設替え	m	1.2	
		4号水路復旧工	現場打ち水路	箇所	1.0	
		5号水路復旧工	角フリューム300	m	0.8	
		6号水路復旧工	用水溝B450-H500 敷設替え	箇所	1.0	
		側溝蓋 (自由勾配側溝)	縦断用 コンクリート蓋、300型 車道用 L=0.5m, スリット付	枚	262	
		側溝蓋 (自由勾配側溝)	縦断用 グレーチング蓋、300型 車道用 普通目 L=0.5m	枚	30	
		側溝蓋 (自由勾配側溝)	横断用 グレーチング蓋、400型 車道用 普通目 L=1.0m	枚	10	

数量計算書

種 別：作業土工
 ブロック：
 区 分：

細別／規格	式／図	数 量
床掘り 土砂	平均断面体積計算表より $V1 = 38.5 \text{ m}^3$ 排水構造物工 土工計算書(2/5)(3/5)(4/5)より $V2 = 1.3 + 4.4 + 1.9 + 1.5 = 9.1 \text{ m}^3$	47.6 m ³
埋戻し 土砂	平均断面体積計算表より $V1 = 31.1 \text{ m}^3$ 排水構造物工 土工計算書(2/5)(3/5)(4/5)より $V2 = 0.3 + 4 + 1.4 + 0.3 = 6 \text{ m}^3$	37.1 m ³

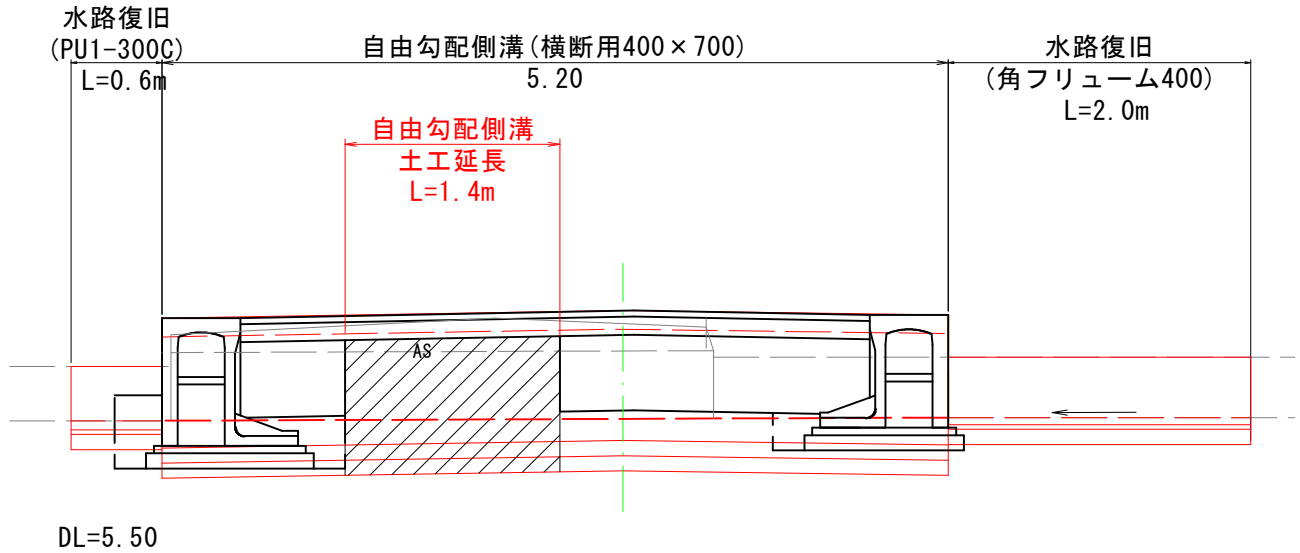
平均断面体積計算表

名 称：排水構造物工-作業土工

測 点	距 離(m)	床掘り			埋戻し			摘 要
		断面積(m2)	平均断面積(m2)	体 積(m3)	断面積(m2)	平均断面積(m2)	体 積(m3)	
SP. 1-5. 4	—				0. 1	—	—	SP. 1と同断面
SP. 1	5. 4				0. 1	0. 10		起点側
SP. 1	0. 0				1. 5			
SP. 1+4. 8	4. 8				1. 7			
NO. 1	7. 1				1. 7			
NO. 2	20. 0				0. 6			
NO. 3	20. 0				0. 4			
NO. 4	20. 0				0. 3			
NO. 5	20. 0				0. 4			
NO. 5+2. 2	2. 2	0. 1	—	—	0. 4	—	—	NO. 5と同断面
NO. 5+4. 2	2. 0	0. 8	0. 45	0. 9	0. 4	0. 40	0. 8	NO. 6と同断面
NO. 6	15. 8	0. 8	0. 80	12. 6	0. 4	0. 40	6. 3	
NO. 6+5. 0	5. 0	0. 8	0. 80	4. 0	0. 4	0. 40	2. 0	NO. 6と同断面
NO. 6+16. 6	11. 6	0. 7	0. 75	8. 7	0. 5	0. 45	5. 2	NO. 8と同断面
NO. 6+17. 8	1. 2	0. 7	0. 70	0. 8	0. 5	0. 50	0. 6	NO. 8と同断面
NO. 7+3. 6		0. 7	—	—	0. 5	—	—	NO. 8と同断面
NO. 8	16. 4	0. 7	0. 70	11. 5	0. 5	0. 50	8. 2	
NO. 9	20. 0				0. 3	0. 40	8. 0	
NO. 9+14. 6	14. 6							
NO. 9+16. 3	1. 7							
小 計	187. 8			38. 5			31. 1	
合 計	187. 8			38. 5			31. 1	

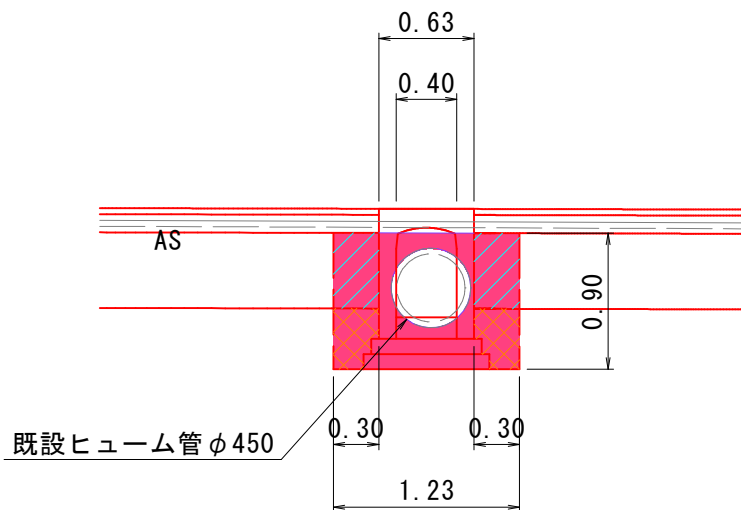
排水構造物工 土工計算書 (2/5)

延長根拠図 S=1:50



断面図 S=1:50

(NO. 5+4.6付近)

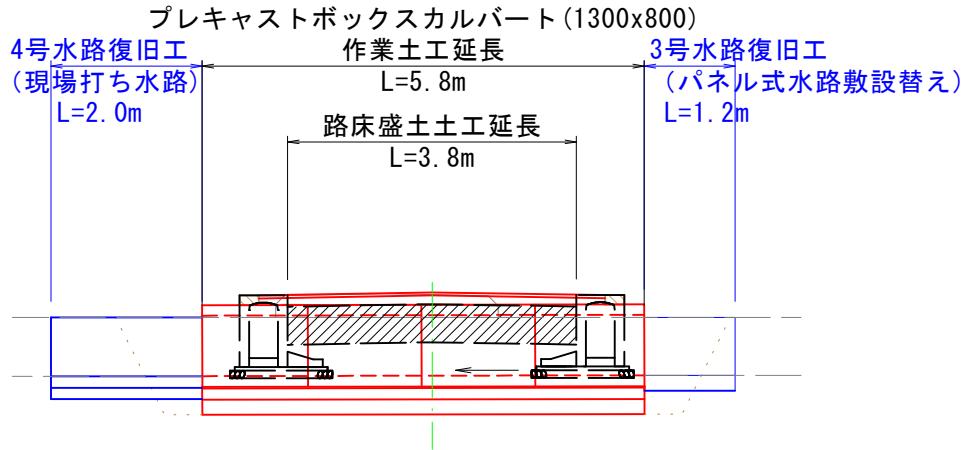


<路床盛土工>
 路床盛土 A=0.3m²
 V=0.3×1.4=0.4m³

<排水構造物工 作業土工>
 床掘り A=0.9m²
 V=0.9×1.4=1.3m³
 埋戻し A=0.2m²
 V=0.2×1.4=0.3m³

排水構造物工 土工計算書 (3/5)

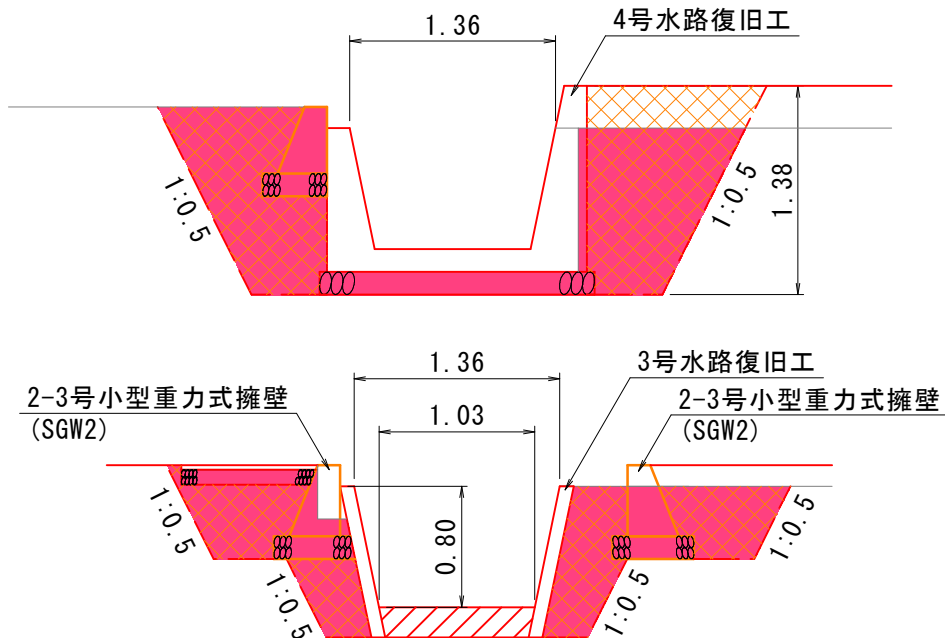
延長根拠図 S=1:100



DL=4.00

断面図 S=1:50

(NO. 7+0.7付近)



【4号水路復旧工】

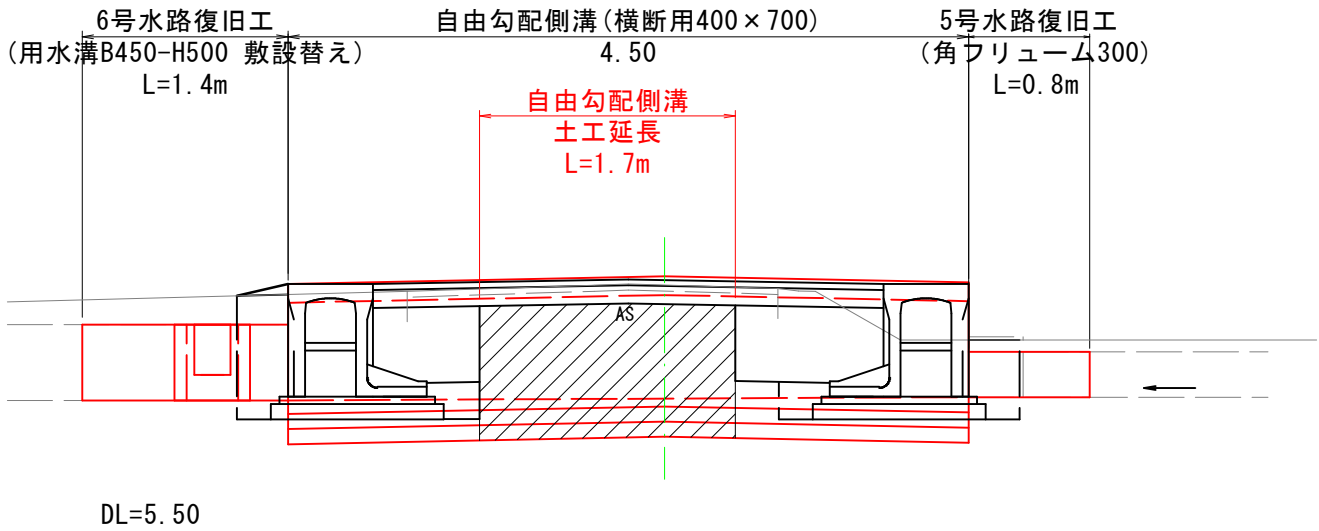
<排水構造物工 作業土工>
 床掘り A=2.2m²
 V=2.2×2.0=4.4m³
 埋戻し A=2.0m²
 V=2.0×2.0=4.0m³

【3号水路復旧工】

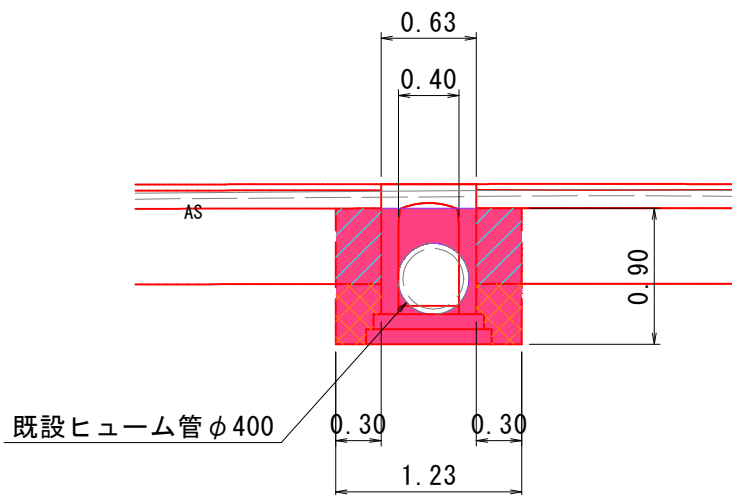
<排水構造物工 作業土工>
 床掘り A=1.6m²
 V=1.6×1.2=1.9m³
 埋戻し A=1.2m²
 V=1.2×1.2=1.4m³

排水構造物工 土工計算書 (4/5)

延長根拠図 S=1:50



断面図 S=1:50 (NO. 8+19.0付近)



<路床盛土工>
路床盛土 A=0.3m²
V=0.3×1.7=0.5m³

<排水構造物工 作業土工>
床掘り A=0.9m²
V=0.9×1.7=1.5m³
埋戻し A=0.2m²
V=0.2×1.7=0.3m³

数量集計表

種 別：側溝工

規 格：

細 別	規 格	単 位			合 計	摘 要
自由勾配側溝	縦断用 300×400, スリット付	m	14.0		14.0	自由勾配側溝 数量集計表より
	縦断用 300×700, スリット付	m	1.5		1.5	〃
	横断用 400×700	m	9.7		9.7	自由勾配側溝 数量集計表より
	土留用 300×500, スリット付	m	12.0		12.0	〃
	土留用 300×600, スリット付	m	62.0		62.0	〃
	土留用 300×700, スリット付	m	52.3		52.3	〃
	土留用 300×800, スリット付	m	4.0		4.0	〃
1号水路復旧工	PU1-300C	m	0.6		0.6	
2号水路復旧工	角フリューム400	m	2.0		2.0	
3号水路復旧工	パネル式水路敷設替え	m	1.2		1.2	
4号水路復旧工	現場打ち水路	箇所	1.0		1.0	
5号水路復旧工	角フリューム300	m	0.8		0.8	
6号水路復旧工	用水溝B450-H500 敷設替え	箇所	1.0		1.0	

自由勾配側溝 数量集計表

名 称	規 格	単位	数 量			合 計	参考重量	備 考
			路線左側	路線右側	横断部			
自由勾配側溝（縦断用）スリット付	300 × 300	m					360kg	
	300 × 400		12.000	2.000		14.000	415kg	
	300 × 500						475kg	
	300 × 600						575kg	
	300 × 700		1.543			1.543	640kg	
	300 × 800						710kg	
	300 × 900						885kg	
	300 × 1100						1045kg	
	300 × 1200						1320kg	
	300 × 1300						1420kg	
	300 × 1400						1520kg	
	300 × 1500						1620kg	
	自由勾配側溝（縦断用）排水ドレーン付		300 × 300					333kg
自由勾配側溝（横断用）	300 × 700					935kg		
	400 × 700			9.700	9.700	910kg		
	700 × 700					1445kg		
自由勾配側溝（土留用）スリット付	300 × 500			12.000	12.000	550kg		
	300 × 600		14.000	48.000	62.000	685kg		
	300 × 700		41.073	11.267	52.340	765kg		
	300 × 800		4.000		4.000	835kg		
	300 × 900					1060kg		
	300 × 1000					1155kg		
	300 × 1100					1240kg		
側溝延長合計			72.616	73.267	9.700	155.583		
自由勾配側溝 据え付け延長	1000kg/個以下		72.616	73.267	9.700	155.583		
	1000を超え2000kg/個以下							
コンクリート蓋（縦断用）スリット付	300 型 車道用 L=0.5m	枚	130	132		262	42kg	
グレーチング蓋（縦断用）(2枚/10m)	300 型 車道用普通目 L=0.5m		15	15		30	15kg	
グレーチング蓋（横断用）	300 型 車道用普通目 L=0.5m						24kg	
	400 型 車道用普通目 L=1.0m				10	10	47kg	
	700 型 車道用普通目 L=1.0m						93kg	
蓋版 据え付け枚数	40kg/枚以下	15	15		30			
	40を超え170kg以下	130	132	10	272			
基礎コンクリート	σ ck=18N/mm ²	m ³	3.223	3.316	0.709	7.248		
基礎型枠	-	m ²	7.261	7.327	1.940	16.528		
基礎砕石	RC-40 t=100mm	m ²	71.697	73.584	8.052	153.333		
		m ³	7.171	7.362	0.805	15.338		
	RC-40 t=150mm	m ²						
		m ³						
インバートコンクリート	σ ck=18N/mm ²	m ³	2.006	1.658	0.131	3.795		
中詰砕石	RC-40	m ³	5.821	5.307		11.128		

自由勾配側溝 基礎材数量計算書

路線左側(2)

種別	規格	延長 (m)	インバート厚		中詰砕石厚		内幅 (m)	基礎コン 幅 (m)	基礎コン 厚 (m)	基礎砕石 幅 (m)	基礎砕石 厚 (m)	基礎 コンクリート (m ³)	基礎型枠 (m ²)	基礎砕石 (t=100mm)		インバート コンクリート (m ³)	中詰砕石 (m ³)	位置	適要	
			min (m)	max (m)	min (m)	max (m)								(m ²)	(m ³)					
T	300 × 700	1.043	0.118	0.122			0.300	0.600	0.050	0.700	0.100	0.031	0.104	0.730	0.073	0.038		NO.7+3.1~ NO.7+16.6 L= 13.54 m		
T	300 × 700	0.500	0.426	0.428			0.300	0.600	0.050	0.700	0.100	0.015	0.050	0.350	0.035	0.064				
T	300 × 400	5.370	0.128	0.150			0.300	0.600	0.050	0.700	0.100	0.161	0.537	3.759	0.376	0.224				
T	300 × 400	6.630	0.150	0.150			0.300	0.600	0.050	0.700	0.100	0.199	0.663	4.641	0.464	0.298				
D	300 × 600	0.500	0.350	0.350			0.300	0.915	0.050	1.015	0.100	0.023	0.050	0.508	0.051	0.053		NO.7+16.6~ NO.8+18.7 L= 22.00 m	泥溜部	
D	300 × 600	1.000	0.050	0.050			0.300	0.915	0.050	1.015	0.100	0.046	0.100	1.015	0.102	0.015				”
D	300 × 600	0.500	0.350	0.350			0.300	0.915	0.050	1.015	0.100	0.023	0.050	0.508	0.051	0.053				”
D	300 × 600	1.350	0.050	0.050	0.300	0.300	0.300	0.915	0.050	1.015	0.100	0.062	0.135	1.370	0.137	0.020	0.122			
D	300 × 600	8.650	0.050	0.050	0.300	0.300	0.300	0.915	0.050	1.015	0.100	0.396	0.865	8.780	0.878	0.130	0.779			
D	300 × 600	0.500	0.350	0.350			0.300	0.915	0.050	1.015	0.100	0.023	0.050	0.508	0.051	0.053				泥溜部
D	300 × 600	1.000	0.050	0.050			0.300	0.915	0.050	1.015	0.100	0.046	0.100	1.015	0.102	0.015				”
D	300 × 600	0.500	0.350	0.350			0.300	0.915	0.050	1.015	0.100	0.023	0.050	0.508	0.051	0.053				”
D	300 × 700	8.000	0.050	0.050	0.400	0.400	0.300	0.965	0.050	1.065	0.100	0.386	0.800	8.520	0.852	0.120	0.960			
合計		35.543 m										1.434 m ³	3.554 m ²	32.212 m ²	3.223 m ³	1.136 m ³	1.861 m ³			

縦断用ならT 横断用ならY 土留用ならD

自由勾配側溝 基礎材数量計算書

路線右側(2)

種別	規格	延長 (m)	インバート厚		中詰砕石厚		内幅 (m)	基礎コン 幅 (m)	基礎コン 厚 (m)	基礎砕石 幅 (m)	基礎砕石 厚 (m)	基礎 コンクリート (m ³)	基礎型枠 (m ²)	基礎砕石 (t=100mm)		インバート コンクリート (m ³)	中詰砕石 (m ³)	位置	適要	
			min (m)	max (m)	min (m)	max (m)								(m ²)	(m ³)					
T	300 × 400	2.000	0.140	0.150			0.300	0.600	0.050	0.700	0.100	0.060	0.200	1.400	0.140	0.087		L= 2.00 m		
D	300 × 600	10.000	0.050	0.050	0.300	0.300	0.300	0.915	0.050	1.015	0.100	0.458	1.000	10.150	1.015	0.150	0.900	NO. 5+2.7~ NO. 5+4.7		
D	300 × 600	0.500	0.350	0.350			0.300	0.915	0.050	1.015	0.100	0.023	0.050	0.508	0.051	0.053			泥溜部	
D	300 × 600	1.000	0.050	0.050			0.300	0.915	0.050	1.015	0.100	0.046	0.100	1.015	0.102	0.015			"	
D	300 × 600	0.500	0.350	0.350			0.300	0.915	0.050	1.015	0.100	0.023	0.050	0.508	0.051	0.053			"	
D	300 × 600	2.630	0.050	0.050	0.300	0.300	0.300	0.915	0.050	1.015	0.100	0.120	0.263	2.669	0.267	0.039	0.237			
D	300 × 600	9.370	0.050	0.050	0.300	0.300	0.300	0.915	0.050	1.015	0.100	0.429	0.937	9.511	0.951	0.141	0.843		NO. 5+5.3~ NO. 6+18.3	
D	300 × 600	0.500	0.350	0.350			0.300	0.915	0.050	1.015	0.100	0.023	0.050	0.508	0.051	0.053				泥溜部
D	300 × 600	1.000	0.050	0.050			0.300	0.915	0.050	1.015	0.100	0.046	0.100	1.015	0.102	0.015				"
D	300 × 600	0.500	0.350	0.350			0.300	0.915	0.050	1.015	0.100	0.023	0.050	0.508	0.051	0.053				"
D	300 × 600	6.000	0.050	0.050	0.300	0.300	0.300	0.915	0.050	1.015	0.100	0.275	0.600	6.090	0.609	0.090	0.540			
D	300 × 700	0.500	0.450	0.450			0.300	0.965	0.050	1.065	0.100	0.024	0.050	0.533	0.053	0.068				
D	300 × 700	0.450	0.120	0.120			0.300	0.965	0.050	1.065	0.100	0.022	0.045	0.479	0.048	0.016				L= 32.95 m
合計		34.950 m										1.572 m ³	3.495 m ²	34.894 m ²	3.491 m ³	0.833 m ³	2.520 m ³			

縦断用ならT 横断用ならY 土留用ならD

自由勾配側溝 基礎材数量計算書

路線右側 (3)

種別	規格	延長 (m)	インバート厚		中詰砕石厚		内幅 (m)	基礎コン 幅 (m)	基礎コン 厚 (m)	基礎砕石 幅 (m)	基礎砕石 厚 (m)	基礎 コンクリート (m ³)	基礎型枠 (m ²)	基礎砕石 (t=100mm)		インバート コンクリート (m ³)	中詰砕石 (m ³)	位置	適要
			min (m)	max (m)	min (m)	max (m)								(m ²)	(m ³)				
D	300 × 700	1.817	0.125	0.133			0.300	0.965	0.050	1.065	0.100	0.088	0.182	1.935	0.194	0.070		NO. 7+0.3~ NO. 8+18.6	
D	300 × 700	0.500	0.419	0.420			0.300	0.965	0.050	1.065	0.100	0.024	0.050	0.533	0.053	0.063			
D	300 × 500	7.380	0.050	0.050	0.170	0.200	0.300	0.855	0.050	0.955	0.100	0.315	0.738	7.048	0.705	0.111	0.410		
D	300 × 500	0.620	0.050	0.050	0.200	0.200	0.300	0.855	0.050	0.955	0.100	0.027	0.062	0.592	0.059	0.009	0.037		
D	300 × 500	0.500	0.250	0.250			0.300	0.855	0.050	0.955	0.100	0.021	0.050	0.478	0.048	0.038			泥溜部
D	300 × 500	1.000	0.050	0.050			0.300	0.855	0.050	0.955	0.100	0.043	0.100	0.955	0.096	0.015			"
D	300 × 500	0.500	0.250	0.250			0.300	0.855	0.050	0.955	0.100	0.021	0.050	0.478	0.048	0.038			"
D	300 × 500	2.000	0.050	0.050	0.200	0.200	0.300	0.855	0.050	0.955	0.100	0.086	0.200	1.910	0.191	0.030	0.120		
D	300 × 600	5.400	0.050	0.050	0.300	0.300	0.300	0.915	0.050	1.015	0.100	0.247	0.540	5.481	0.548	0.081	0.486		
D	300 × 600	6.600	0.050	0.050	0.300	0.300	0.300	0.915	0.050	1.015	0.100	0.302	0.660	6.699	0.670	0.099	0.594		
D	300 × 600	0.500	0.350	0.350			0.300	0.915	0.050	1.015	0.100	0.023	0.050	0.508	0.051	0.053			泥溜部
D	300 × 600	1.000	0.050	0.050			0.300	0.915	0.050	1.015	0.100	0.046	0.100	1.015	0.102	0.015			"
D	300 × 600	0.500	0.350	0.350			0.300	0.915	0.050	1.015	0.100	0.023	0.050	0.508	0.051	0.053			"
D	300 × 600	2.000	0.050	0.050	0.300	0.300	0.300	0.915	0.050	1.015	0.100	0.092	0.200	2.030	0.203	0.030	0.180		
D	300 × 700	8.000	0.050	0.050	0.400	0.400	0.300	0.965	0.050	1.065	0.100	0.386	0.800	8.520	0.852	0.120	0.960		L= 38.32 m
合 計		38.317 m											1.744 m ³	3.832 m ²	38.690 m ²	3.871 m ³	0.825 m ³		2.787 m ³

縦断用ならT 横断用ならY 土留用ならD

自由勾配側溝 基礎材数量計算書

横断部

種別	規格	延長 (m)	インバート厚		内幅 (m)	基礎コン 幅 (m)	基礎コン 厚 (m)	基礎碎石 幅 (m)	基礎碎石 厚 (m)	基礎 コンクリート (m ³)	基礎型枠 (m ²)	基礎碎石				インバート コンクリート (m ³)	位置	適要
			min	max								(t=100mm)		(t=150mm)				
			(m)	(m)								(m ²)	(m ³)	(m ²)	(m ³)			
Y	400 × 700	3.050	0.180	0.142	0.400	0.730	0.100	0.830	0.100	0.223	0.610	2.532	0.253			0.196	NO. 5+4.6付近	
Y	400 × 700	2.150	0.142	0.180	0.400	0.730	0.100	0.830	0.100	0.157	0.430	1.785	0.178			0.138	L= 5.20 m	
Y	400 × 700	2.490	0.090	0.051	0.400	0.730	0.100	0.830	0.100	0.182	0.498	2.067	0.207			0.070	NO. 8+19.0付近	
Y	400 × 700	2.010	0.051	0.100	0.400	0.730	0.100	0.830	0.100	0.147	0.402	1.668	0.167			0.061	L= 4.50 m	
合 計		9.700 m								合計 0.709 m3	1.940 m2	8.052 m2	0.805 m3			0.131 m3		
										1当り 0.073 m3			0.083 m3			0.014 m3		

○基礎コンクリート、インバートコンクリート計算書

縦断用 300×400

No.	種別	規格	延長 (m)	インバート厚		中詰砕石厚		内幅 (m)	基礎コン 幅 (m)	基礎コン 厚 (m)	基礎砕石 幅 (m)	基礎砕石 厚 (m)	基礎 コンクリート		基礎砕石 (t=100mm)		インバート コンクリート		中詰砕石 (m ³)	適要
				min	max	min	max						基礎型枠 (m ²)	(m ²)	(m ³)	(m ³)				
				(m)	(m)	(m)	(m)													
3	T	300 × 400	5.370	0.128	0.150			0.300	0.600	0.050	0.700	0.100	0.161	0.537	3.759	0.376	0.224			
4	T	300 × 400	6.630	0.150	0.150			0.300	0.600	0.050	0.700	0.100	0.199	0.663	4.641	0.464	0.298			
13	T	300 × 400	2.000	0.140	0.150			0.300	0.600	0.050	0.700	0.100	0.060	0.663	1.400	0.140	0.087			
合計			14.000					合計					0.420		0.980	0.609				
								1m当り					0.030		0.070	0.044				

縦断用 300×700

No.	種別	規格	延長 (m)	インバート厚		中詰砕石厚		内幅 (m)	基礎コン 幅 (m)	基礎コン 厚 (m)	基礎砕石 幅 (m)	基礎砕石 厚 (m)	基礎 コンクリート		基礎砕石 (t=100mm)		インバート コンクリート		中詰砕石 (m ³)	適要
				min	max	min	max						基礎型枠 (m ²)	(m ²)	(m ³)	(m ³)				
				(m)	(m)	(m)	(m)													
1	T	300 × 700	1.043	0.118	0.122			0.300	0.600	0.050	0.700	0.100	0.031	0.104	0.730	0.073	0.038			
2	T	300 × 700	0.500	0.426	0.428			0.300	0.600	0.050	0.700	0.100	0.015	0.050	0.350	0.035	0.064			
合計			1.543					合計					0.046		0.108	0.102				
								1m当り					0.030		0.070	0.066				

土留め用 300×500

No.	種別	規格	延長 (m)	インバート厚		中詰砕石厚		内幅 (m)	基礎コン 幅 (m)	基礎コン 厚 (m)	基礎砕石 幅 (m)	基礎砕石 厚 (m)	基礎 コンクリート		基礎砕石 (t=100mm)		インバート コンクリート		中詰砕石 (m ³)	適要
				min	max	min	max						基礎型枠 (m ²)	(m ²)	(m ³)	(m ³)				
				(m)	(m)	(m)	(m)													
3	D	300 × 500	7.380	0.050	0.050	0.170	0.200	0.300	0.855	0.050	0.955	0.100	0.315	0.738	7.048	0.705	0.111	0.410		
4	D	300 × 500	0.620	0.050	0.050	0.200	0.200	0.300	0.855	0.050	0.955	0.100	0.027	0.062	0.592	0.059	0.009	0.037		
5	D	300 × 500	0.500	0.250	0.250			0.300	0.855	0.050	0.955	0.100	0.021	0.050	0.478	0.048	0.038		泥溜部	
6	D	300 × 500	1.000	0.050	0.050			0.300	0.855	0.050	0.955	0.100	0.043	0.100	0.955	0.096	0.015		〃	
7	D	300 × 500	0.500	0.250	0.250			0.300	0.855	0.050	0.955	0.100	0.021	0.050	0.478	0.048	0.038		〃	
8	D	300 × 500	2.000	0.050	0.050	0.200	0.200	0.300	0.855	0.050	0.955	0.100	0.086	0.200	1.910	0.191	0.030	0.120		
合計			12.000					合計					0.513		1.147	0.241				
								1m当り					0.043		0.096	0.020				

土留め用 300×600

No.	種別	規格	延長 (m)	インバート厚		中詰砕石厚		内幅 (m)	基礎コン 幅 (m)	基礎コン 厚 (m)	基礎砕石 幅 (m)	基礎砕石 厚 (m)	基礎 コンクリー ト		基礎砕石 (t=100mm)		インバート コンクリー ト		中詰砕石 (m ³)	適要
				min	max	min	max						(m ²)	(m ²)	(m ³)	(m ³)				
				(m)	(m)	(m)	(m)						(m ²)	(m ²)	(m ³)	(m ³)				
5	D	300 × 600	0.500	0.350	0.350			0.300	0.915	0.050	1.015	0.100	0.023	0.050	0.508	0.051	0.053			泥溜部
6	D	300 × 600	1.000	0.050	0.050			0.300	0.915	0.050	1.015	0.100	0.046	0.100	1.015	0.102	0.015			〃
7	D	300 × 600	0.500	0.350	0.350			0.300	0.915	0.050	1.015	0.100	0.023	0.050	0.508	0.051	0.053			〃
8	D	300 × 600	1.350	0.050	0.050	0.300	0.300	0.300	0.915	0.050	1.015	0.100	0.062	0.135	1.370	0.137	0.020	0.122		
9	D	300 × 600	8.650	0.050	0.050	0.300	0.300	0.300	0.915	0.050	1.015	0.100	0.396	0.865	8.780	0.878	0.130	0.779		
10	D	300 × 600	0.500	0.350	0.350			0.300	0.915	0.050	1.015	0.100	0.023	0.050	0.508	0.051	0.053			泥溜部
11	D	300 × 600	1.000	0.050	0.050			0.300	0.915	0.050	1.015	0.100	0.046	0.100	1.015	0.102	0.015			〃
12	D	300 × 600	0.500	0.350	0.350			0.300	0.915	0.050	1.015	0.100	0.023	0.050	0.508	0.051	0.053			〃
14	D	300 × 600	10.000	0.050	0.050	0.300	0.300	0.300	0.915	0.050	1.015	0.100	0.458	1.000	10.150	1.015	0.150	0.900		
15	D	300 × 600	0.500	0.350	0.350			0.300	0.915	0.050	1.015	0.100	0.023	0.050	0.508	0.051	0.053			泥溜部
16	D	300 × 600	1.000	0.050	0.050			0.300	0.915	0.050	1.015	0.100	0.046	0.100	1.015	0.102	0.015			〃
17	D	300 × 600	0.500	0.350	0.350			0.300	0.915	0.050	1.015	0.100	0.023	0.050	0.508	0.051	0.053			〃
18	D	300 × 600	2.630	0.050	0.050	0.300	0.300	0.300	0.915	0.050	1.015	0.100	0.120	0.263	2.669	0.267	0.039	0.237		
19	D	300 × 600	9.370	0.050	0.050	0.300	0.300	0.300	0.915	0.050	1.015	0.100	0.429	0.937	9.511	0.951	0.141	0.843		
20	D	300 × 600	0.500	0.350	0.350			0.300	0.915	0.050	1.015	0.100	0.023	0.050	0.508	0.051	0.053			泥溜部
21	D	300 × 600	1.000	0.050	0.050			0.300	0.915	0.050	1.015	0.100	0.046	0.100	1.015	0.102	0.015			〃
22	D	300 × 600	0.500	0.350	0.350			0.300	0.915	0.050	1.015	0.100	0.023	0.050	0.508	0.051	0.053			〃
23	D	300 × 600	6.000	0.050	0.050	0.300	0.300	0.300	0.915	0.050	1.015	0.100	0.275	0.600	6.090	0.609	0.090	0.540		
9	D	300 × 600	5.400	0.050	0.050	0.300	0.300	0.300	0.915	0.050	1.015	0.100	0.247	0.540	5.481	0.548	0.081	0.486		
10	D	300 × 600	6.600	0.050	0.050	0.300	0.300	0.300	0.915	0.050	1.015	0.100	0.302	0.660	6.699	0.670	0.099	0.594		
11	D	300 × 600	0.500	0.350	0.350			0.300	0.915	0.050	1.015	0.100	0.023	0.050	0.508	0.051	0.053			泥溜部
12	D	300 × 600	1.000	0.050	0.050			0.300	0.915	0.050	1.015	0.100	0.046	0.100	1.015	0.102	0.015			〃
13	D	300 × 600	0.500	0.350	0.350			0.300	0.915	0.050	1.015	0.100	0.023	0.050	0.508	0.051	0.053			〃
14	D	300 × 600	2.000	0.050	0.050	0.300	0.300	0.300	0.915	0.050	1.015	0.100	0.092	0.200	2.030	0.203	0.030	0.180		
合計			62.000									合計		2.841	6.298		1.385			
												1m当り		0.046	0.102		0.022			

土留め用 300×700

	種別	規格	延長 (m)	インバート厚		中詰砕石厚		内幅 (m)	基礎コン 幅 (m)	基礎コン 厚 (m)	基礎砕石 幅 (m)	基礎砕石 厚 (m)	基礎 コンクリー ト		基礎砕石 (t=100mm)		インバート コンクリー ト		中詰砕石 (m ³)	適要
				min	max	min	max						(m ³)	(m ²)	(m ²)	(m ³)	(m ³)	(m ³)		
				(m)	(m)	(m)	(m)													
14	D	300 × 700	6.000	0.050	0.050	0.400	0.400	0.300	0.965	0.050	1.065	0.100	0.290	0.600	6.390	0.639	0.090	0.720		
15	D	300 × 700	0.500	0.450	0.450			0.300	0.965	0.050	1.065	0.100	0.024	0.050	0.533	0.053	0.068		泥溜部	
16	D	300 × 700	1.000	0.050	0.050			0.300	0.965	0.050	1.065	0.100	0.048	0.100	1.065	0.107	0.015		〃	
17	D	300 × 700	0.500	0.450	0.450			0.300	0.965	0.050	1.065	0.100	0.024	0.050	0.533	0.053	0.068		〃	
18	D	300 × 700	3.910	0.050	0.050	0.400	0.400	0.300	0.965	0.050	1.065	0.100	0.189	0.391	4.164	0.416	0.059	0.469		
19	D	300 × 700	10.090	0.050	0.050	0.400	0.400	0.300	0.965	0.050	1.065	0.100	0.487	1.009	10.746	1.075	0.151	1.211		
20	D	300 × 700	0.500	0.450	0.450			0.300	0.965	0.050	1.065	0.100	0.024	0.050	0.533	0.053	0.068		泥溜部	
21	D	300 × 700	1.000	0.050	0.050			0.300	0.965	0.050	1.065	0.100	0.048	0.100	1.065	0.107	0.015		〃	
22	D	300 × 700	0.500	0.450	0.450			0.300	0.965	0.050	1.065	0.100	0.024	0.050	0.533	0.053	0.068		〃	
23	D	300 × 700	8.000	0.050	0.050	0.400	0.400	0.300	0.965	0.050	1.065	0.100	0.386	0.800	8.520	0.852	0.120	0.960		
24	D	300 × 700	0.500	0.450	0.450			0.300	0.965	0.050	1.065	0.100	0.024	0.050	0.533	0.053	0.068			
25	D	300 × 700	0.573	0.117	0.117			0.300	0.965	0.050	1.065	0.100	0.028	0.057	0.610	0.061	0.020			
13	D	300 × 700	8.000	0.050	0.050	0.400	0.400	0.300	0.965	0.050	1.065	0.100	0.386	0.800	8.520	0.852	0.120	0.960		
24	D	300 × 700	0.500	0.450	0.450			0.300	0.965	0.050	1.065	0.100	0.024	0.050	0.533	0.053	0.068			
25	D	300 × 700	0.450	0.120	0.120			0.300	0.965	0.050	1.065	0.100	0.022	0.045	0.479	0.048	0.016			
1	D	300 × 700	1.817	0.125	0.133			0.300	0.965	0.050	1.065	0.100	0.088	0.182	1.935	0.194	0.070			
2	D	300 × 700	0.500	0.419	0.420			0.300	0.965	0.050	1.065	0.100	0.024	0.050	0.533	0.053	0.063			
15	D	300 × 700	8.000	0.050	0.050	0.400	0.400	0.300	0.965	0.050	1.065	0.100	0.386	0.800	8.520	0.852	0.120	0.960		
合計			52.340										合計	2.526		5.574	1.267			
													1m当り	0.048		0.106	0.024			

土留め用 300×800

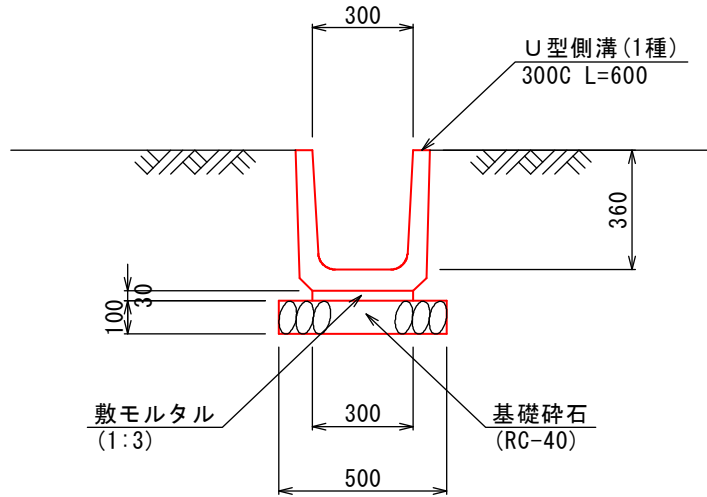
	種別	規格	延長 (m)	インバート厚		中詰砕石厚		内幅 (m)	基礎コン 幅 (m)	基礎コン 厚 (m)	基礎砕石 幅 (m)	基礎砕石 厚 (m)	基礎 コンクリー ト		基礎砕石 (t=100mm)		インバート コンクリー ト		中詰砕石 (m ³)	適要
				min	max	min	max						(m ³)	(m ²)	(m ²)	(m ³)	(m ³)	(m ³)		
				(m)	(m)	(m)	(m)													
13	D	300 × 800	4.000	0.050	0.050	0.500	0.500	0.300	0.965	0.050	1.065	0.100	0.193	0.400	4.260	0.426	0.060	0.600		
合計			4.000										合計	0.193		0.426	0.060			
													1m当り	0.048		0.107	0.015			

単位数計算書

細別：1号水路復旧工
規 格：PU1-300C

10 m当り

略 図



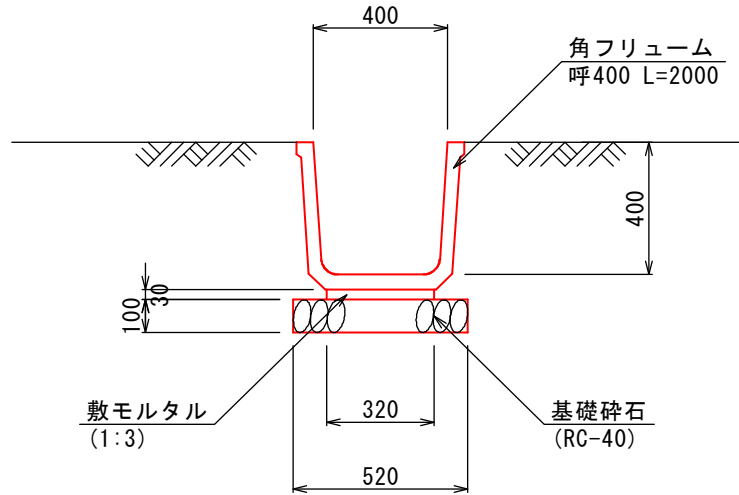
材料/規格	算 式	数 量
U型側溝 1種 300C L=600	小構造物標準設計図集より	16.5 個
敷モルタル 1:3	"	0.090 m ³
基礎碎石 RC-40 t=10cm	"	5.000 m ²

単位数量計算書

細 別：2号水路復旧工
規 格：角フリューム400

10 m当り

略 図



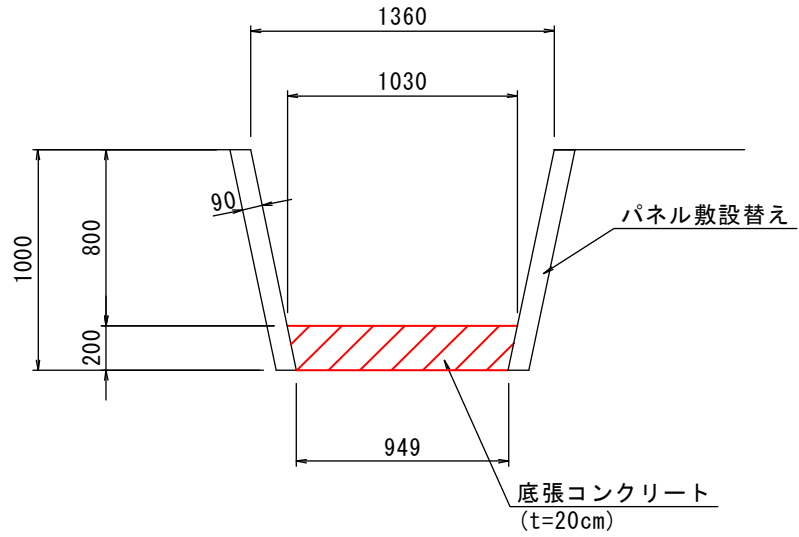
材料/規格	算 式	数 量
角フリューム 呼400 L=2000	小構造物標準設計図集より	5.0 個
敷モルタル 1:3	"	0.096 m ³
基礎砕石 RC-40 t=10cm	"	5.200 m ²

単位数計算書

細 別：3号水路復旧工
規 格：パネル式水路敷設替え

10 m当り

略 図



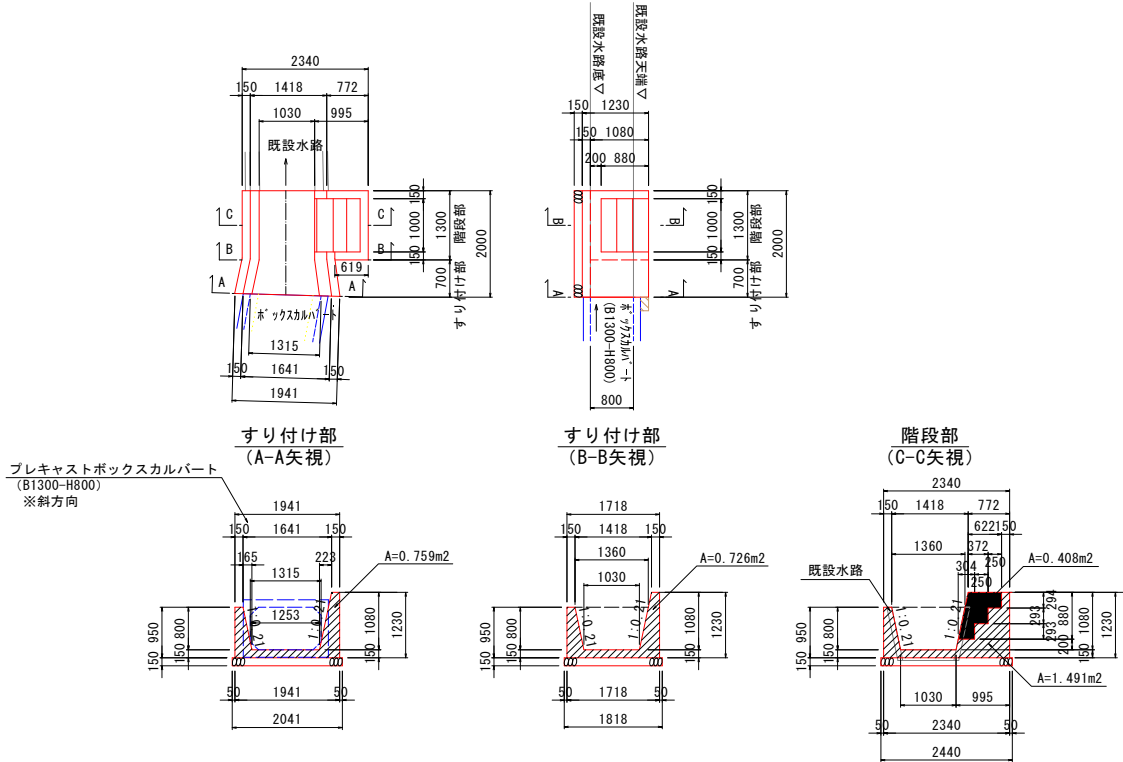
材料/規格	算 式	数 量
パネル式水路		
B1360-H800, 敷設 替え		10.0 m
底張コンクリート	$(1.030 + 0.949) \times 1/2 \times 0.200 \times 10.0$	
$\sigma_{ck} = 18\text{N/mm}^2$		1.979 m ³

単位数量計算書

細 別：4号水路復旧工
規 格：現場打ち水路

1 箇所当り

略 図



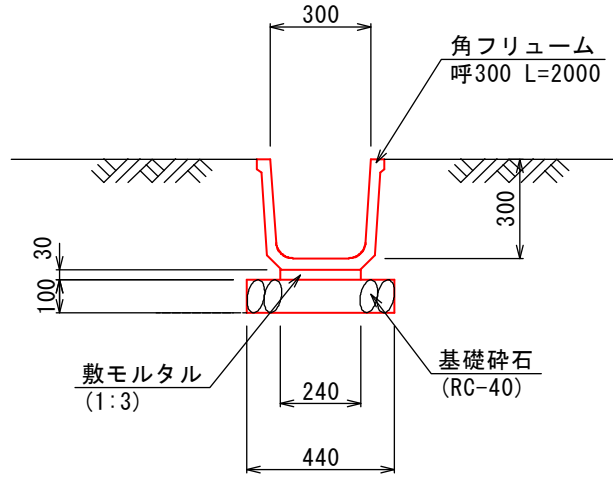
材料/規格	算 式	数 量
コンクリート $\sigma_{ck}=18\text{N/mm}^2$	【すり付け部】 $(0.759+0.726) \times 1/2 \times 0.7=0.520$ 【階段部】 $1.491 \times 1.3 - 0.408 \times 1.0=1.530$ $0.520+1.530=2.050$	2.050 m ³
型枠 小型構造物	【すり付け部】 $(0.950+0.950 \times 1.022+1.230 \times 1.022+1.230) \times 0.7=3.086$ 【階段部】 $\{0.950+1.230+(0.950+1.230) \times 1.022\} \times 1.3 -$ $0.880 \times 1.022 \times 1.0+0.880 \times 1.0 + \{(0.772+0.619)+$ $(0.772+0.995) \times 1/2 \times 2+1.0\} \times 1.080=10.202$ $3.086+10.202=13.288$	13.288 m ²
基礎碎石 RC-40 t=15cm	【すり付け部】 $(2.041+1.818) \times 1/2 \times 0.7=1.351$ 【階段部】 $2.440 \times 1.3=3.172$ $1.351+3.172=4.523$	4.523 m ²

単位数計算書

細別：5号水路復旧工
規 格：角フリューム300

10 m当り

略 図

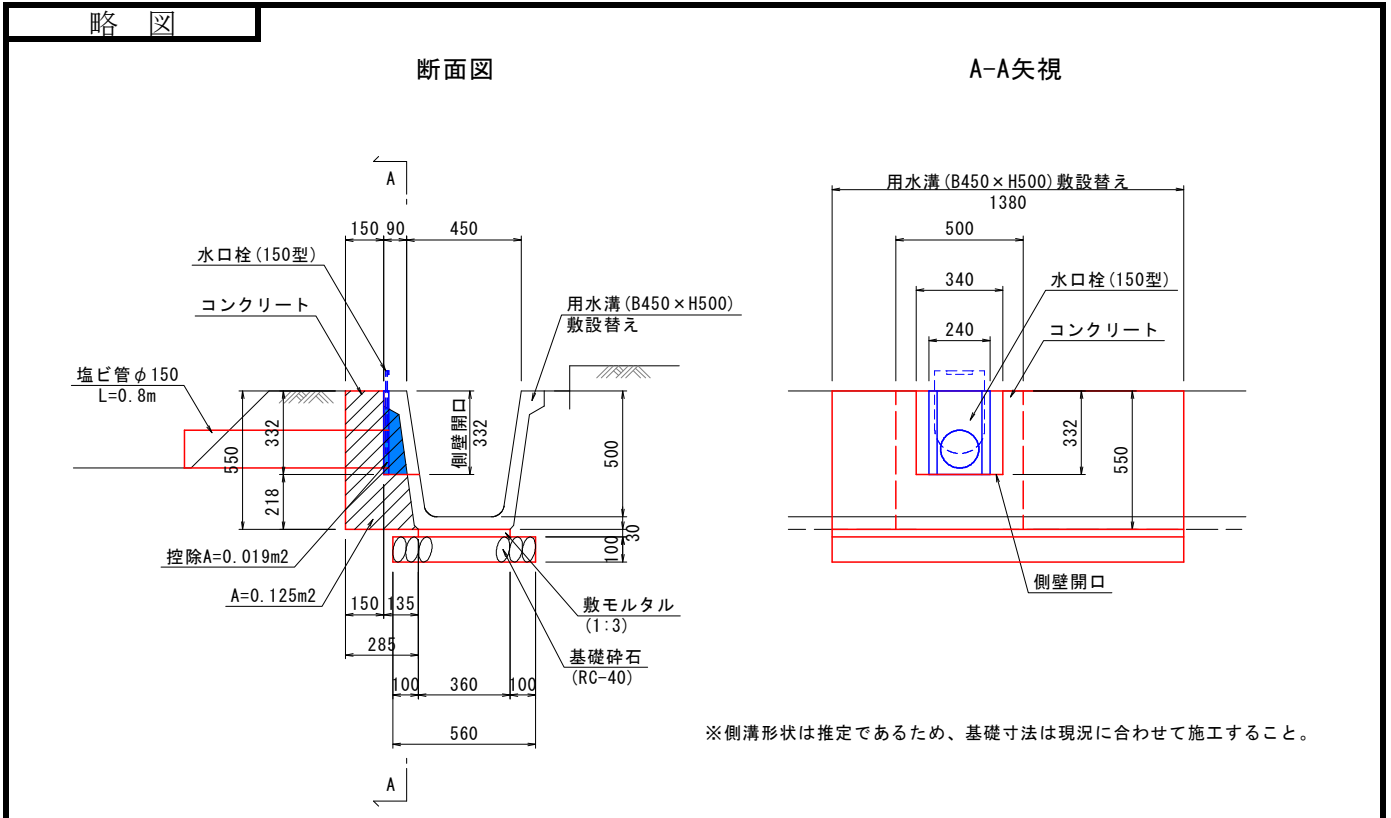


材料/規格	算 式	数 量
角フリューム 呼300 L=2000	小構造物標準設計図集より	5.0 個
敷モルタル 1:3	"	0.072 m ³
基礎砕石 RC-40 t=10cm	"	4.400 m ²

単位数量計算書

細 別：6号水路復旧工
規 格：用水溝B450-H500 敷設替え

1 箇所当り



材料/規格	算 式	数 量
用水溝 B450-H500, 敷設替 え		1.4 m
敷モルタル 1:3	$0.030 \times 0.360 \times 1.4$	0.015 m ³
基礎碎石 RC-40 t=10cm	0.560×1.4	0.784 m ²
水口栓 150型		1.0 個
塩ビ管 VU φ 150		0.8 m
コンクリート $\sigma_{ck}=18\text{N}/\text{mm}^2$	$0.125 \times 0.500 - 0.019 \times 0.340$	0.056 m ³
型枠 小型構造物	$0.125 \times 2 + 0.500 \times 0.550 + 0.340 \times 0.332 + 0.019 \times 2$	0.676 m ²

構造物撤去工

工種数量総括表

工 種	種 別	細 別	規 格	単 位	数 量	摘 要
構造物撤去工						
	構造物取壊し工					
		コンクリート構造物取壊し	無筋コンクリート, 機械施工	m3	8.4	
		コンクリート構造物取壊し	鉄筋コンクリート, 機械施工	m3	1.8	
		舗装版切断	アスファルト舗装版, t=15cm以下	m	7.2	
		舗装版破碎	アスファルト舗装版, t=15cm以下	m2	181.5	
	運搬処理工					
		殻運搬	無筋コンクリート構造物取壊し, 機械施工	m3	8.4	
		殻運搬	鉄筋コンクリート構造物取壊し, 機械施工	m3	1.8	
		殻運搬	As舗装版破碎, 機械施工	m3	7.2	
		殻処分	コンクリート殻(無筋)	t	19.7	
		殻処分	コンクリート殻(鉄筋)	t	4.5	
		殻処分	アスファルト殻	t	16.9	

名 称：構造物撤去工-構造物取壊し工

測 点	距 離(m)	コンクリート構造物取壊し(無筋)			摘 要
		断面積(m2)	平均断面積(m2)	体 積(m3)	
SP. 1-5. 4	—				
SP. 1	5. 4				
SP. 1	0. 0				
SP. 1+4. 8	4. 8				
NO. 1	7. 1				
NO. 2	20. 0				
NO. 8	0. 0	0. 0	—	—	
NO. 9	20. 0	0. 2	0. 10	2. 0	
NO. 9+14. 6	14. 6				
NO. 9+16. 3	1. 7				
小 計	73. 6			2. 0	
合 計	73. 6			2. 0	

平均幅員面積計算表

名 称：構造物撤去工-構造物取壊し工

測 点	距 離(m)	舗装版破碎			摘 要
		幅(m)	平均幅(m)	面 積(m ²)	
SP. 1	—				
SP. 1+4. 8	4. 8				
NO. 1	7. 1				
NO. 2	20. 0				
NO. 3	20. 0				
NO. 4	20. 0				
NO. 5	20. 0				
NO. 5+2. 2	2. 2	2. 1	—	—	NO. 5と同断面
NO. 5+4. 2	2. 0	2. 1	2. 10	4. 2	NO. 6と同断面
NO. 6	15. 8	2. 1	2. 10	33. 2	
NO. 6+5. 0	5. 0	2. 1	2. 10	10. 5	NO. 6と同断面
NO. 6+16. 6	11. 6	2. 2	2. 15	24. 9	NO. 8と同断面
NO. 7	3. 4	2. 2	2. 20	7. 5	NO. 8と同断面
NO. 8	20. 0	2. 2	2. 20	44. 0	
NO. 9	20. 0	2. 4	2. 30	46. 0	
NO. 9+14. 6	14. 6				
NO. 9+16. 3	1. 7				
小 計	188. 2			170. 3	
合 計	188. 2			170. 3	

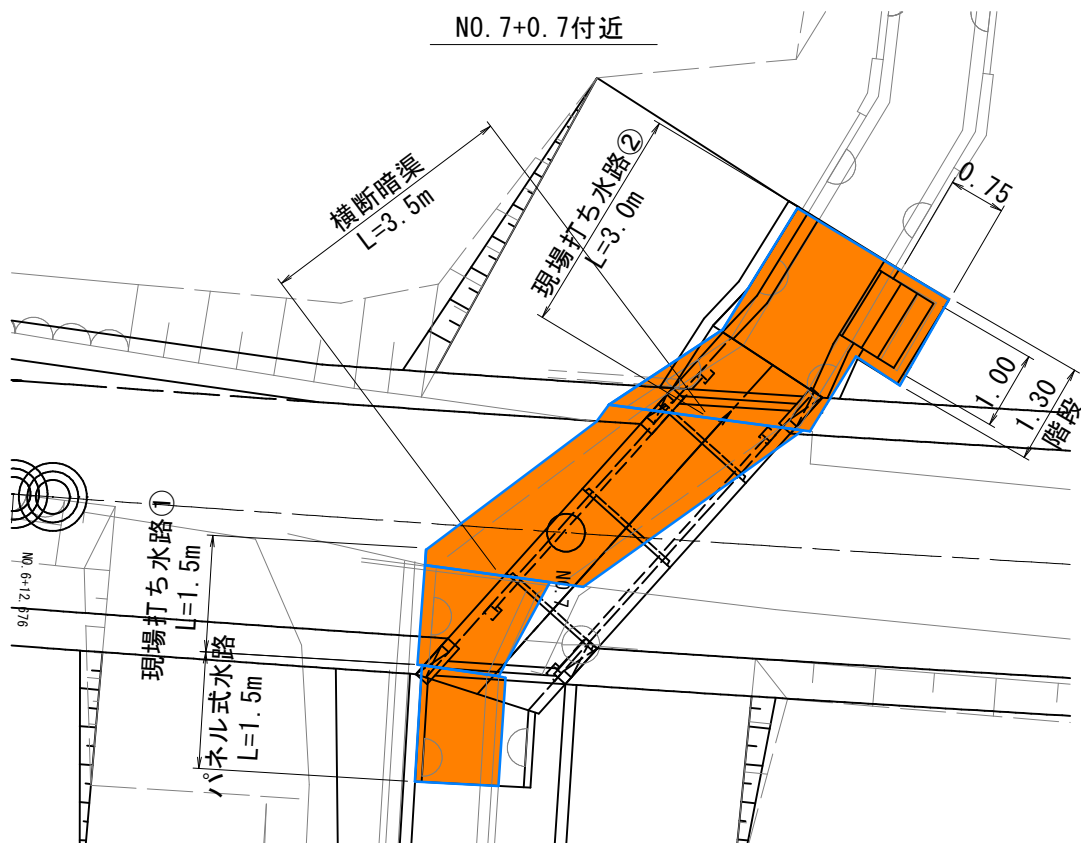
数量計算書

種 別：運搬処理工
 ブロック：
 区 分：

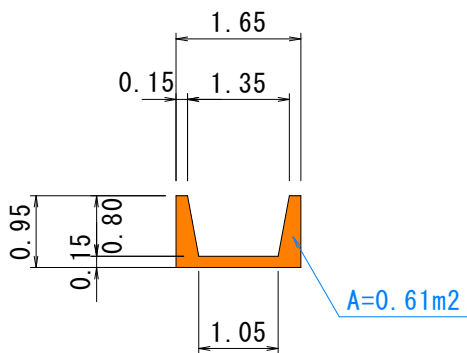
細別／規格	算 式 / 図	数 量
殻運搬 無筋コンクリート構造物 取壊し, 機械施工	コンクリート構造物取壊し(無筋)より $V = 8.4 \text{ m}^3$	8.4 m ³
殻運搬 鉄筋コンクリート構造物 取壊し, 機械施工	コンクリート構造物取壊し(鉄筋)より $V = 1.8 \text{ m}^3$	1.8 m ³
殻運搬 As舗装版破砕, 機 械施工	舗装版破砕より (t=3cm) 4.5 m ² (t=4cm) 170.3 + 6.7 = 177.0 m ² $V1 = 4.5 \times 0.03 = 0.1 \text{ m}^3$ $V2 = 177.0 \times 0.04 = 7.1 \text{ m}^3$	7.2 m ³
殻処分 コンクリート殻(無筋)	殻運搬(無筋コンクリート構造物取壊し)より $W = 8.4 \times 2.35 =$	19.7 t
殻処分 コンクリート殻(鉄筋)	殻運搬(鉄筋コンクリート構造物取壊し)より $W = 1.8 \times 2.5 =$	4.5 t
殻処分 アスファルト殻	殻運搬(As舗装版破砕)より $W = 7.2 \times 2.35 =$	16.9 t

撤去工根拠図 (1/5) S=1:100

NO. 7+0.7付近

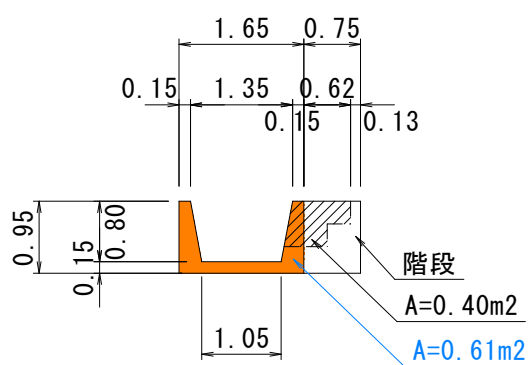


現場打ち水路①



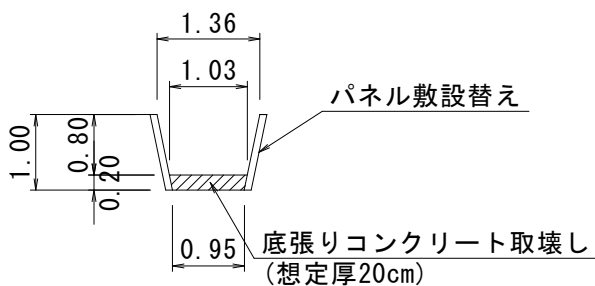
$V=0.61 \times 1.5=0.9m^3$ (無筋)

現場打ち水路②



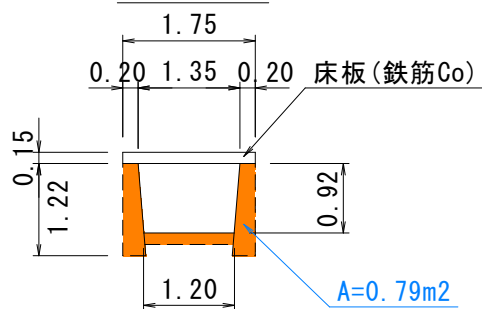
$V=0.61 \times 3.0+0.75 \times 0.95 \times 1.30-0.40 \times 1.00=2.4m^3$ (無筋)

パネル式水路 (敷設替え)



$V=(1.03+0.95) \times 1/2 \times 0.20 \times 1.5=0.3m^3$ (無筋)

横断暗渠

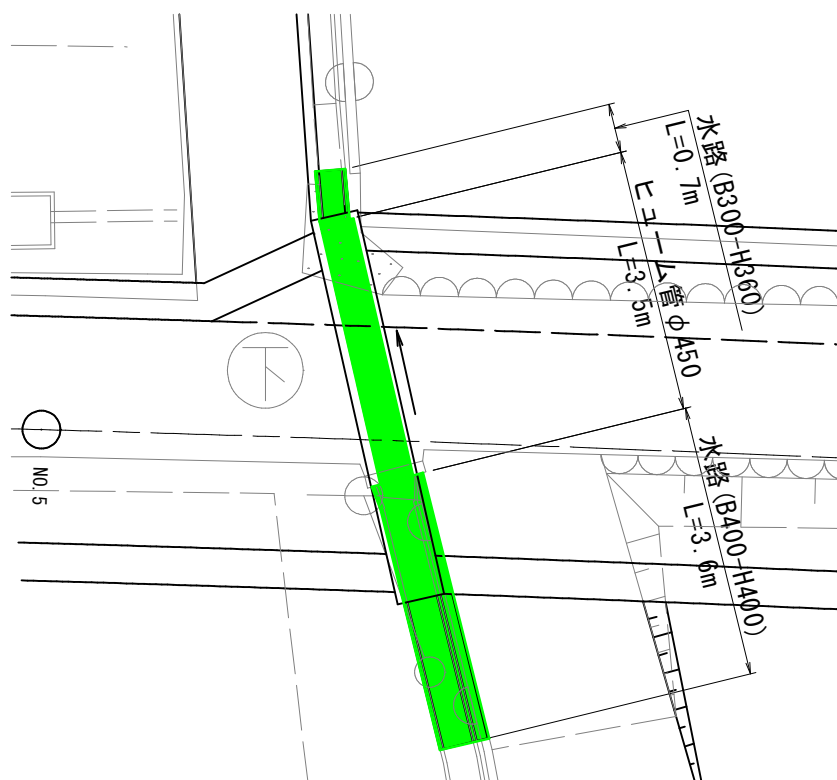


$V1=0.79 \times 3.5=2.8m^3$ (無筋)
 $V2=0.15 \times 1.75 \times 3.5=0.9m^3$ (鉄筋)

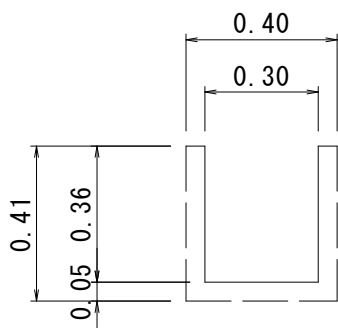
(※埋設部の形状は推定である。)

撤去工根拠図 (3/5)

NO. 5+4.6付近 S=1:100

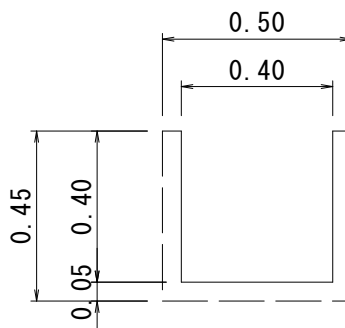


水路 (B300-H360) S=1:20



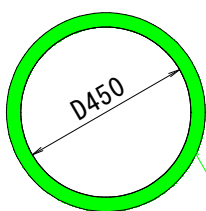
$$V = (0.41 \times 0.40 - 0.36 \times 0.30) \times 0.7 = 0.1\text{m}^3 \text{ (鉄筋)}$$

水路 (B400-H400) S=1:20



$$V = (0.45 \times 0.50 - 0.40 \times 0.40) \times 3.6 = 0.2\text{m}^3 \text{ (鉄筋)}$$

マンホール管φ450 S=1:20



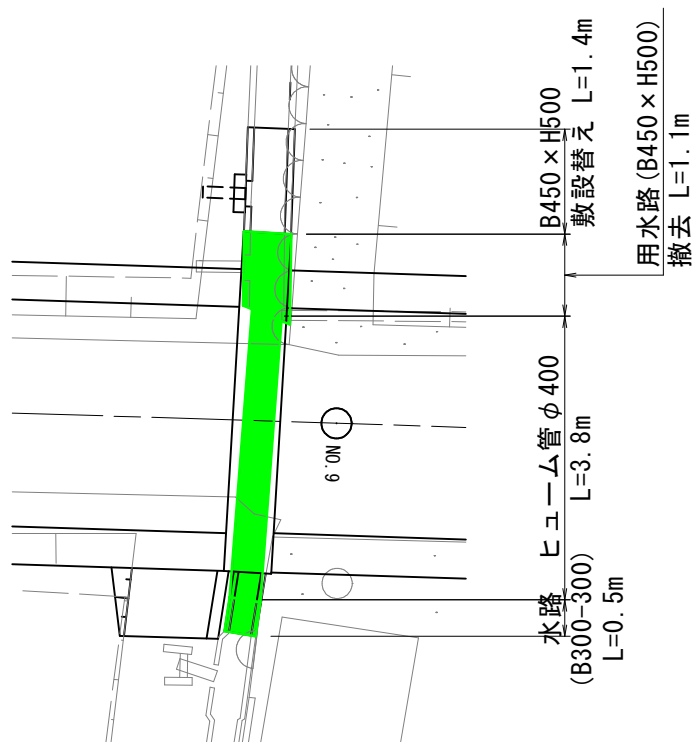
A=0.06m²

$$V = 0.06 \times 3.5 = 0.2\text{m}^3 \text{ (鉄筋)}$$

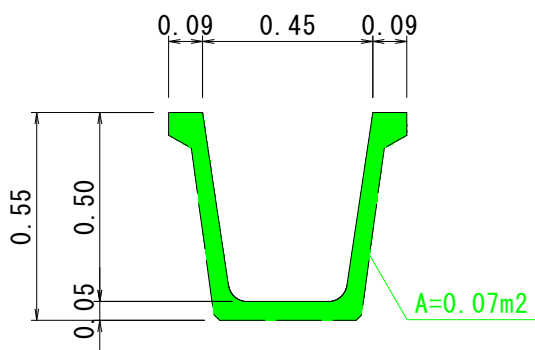
(※埋設部の形状は推定である。)

撤去工根拠図 (4/5)

NO. 8+18.9付近 S=1:100

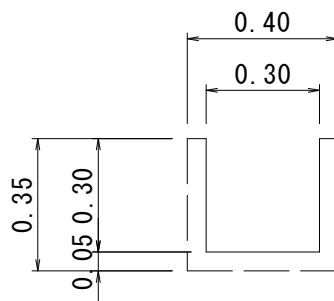


用水路 (B450 × H500) S=1:20



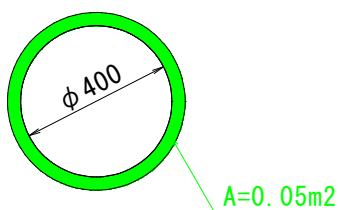
$V=0.07 \times 1.1=0.1\text{m}^3$ (鉄筋)

水路 (B300-H300) S=1:20



$V=(0.35 \times 0.40 - 0.30 \times 0.30) \times 0.5=0.1\text{m}^3$ (鉄筋)

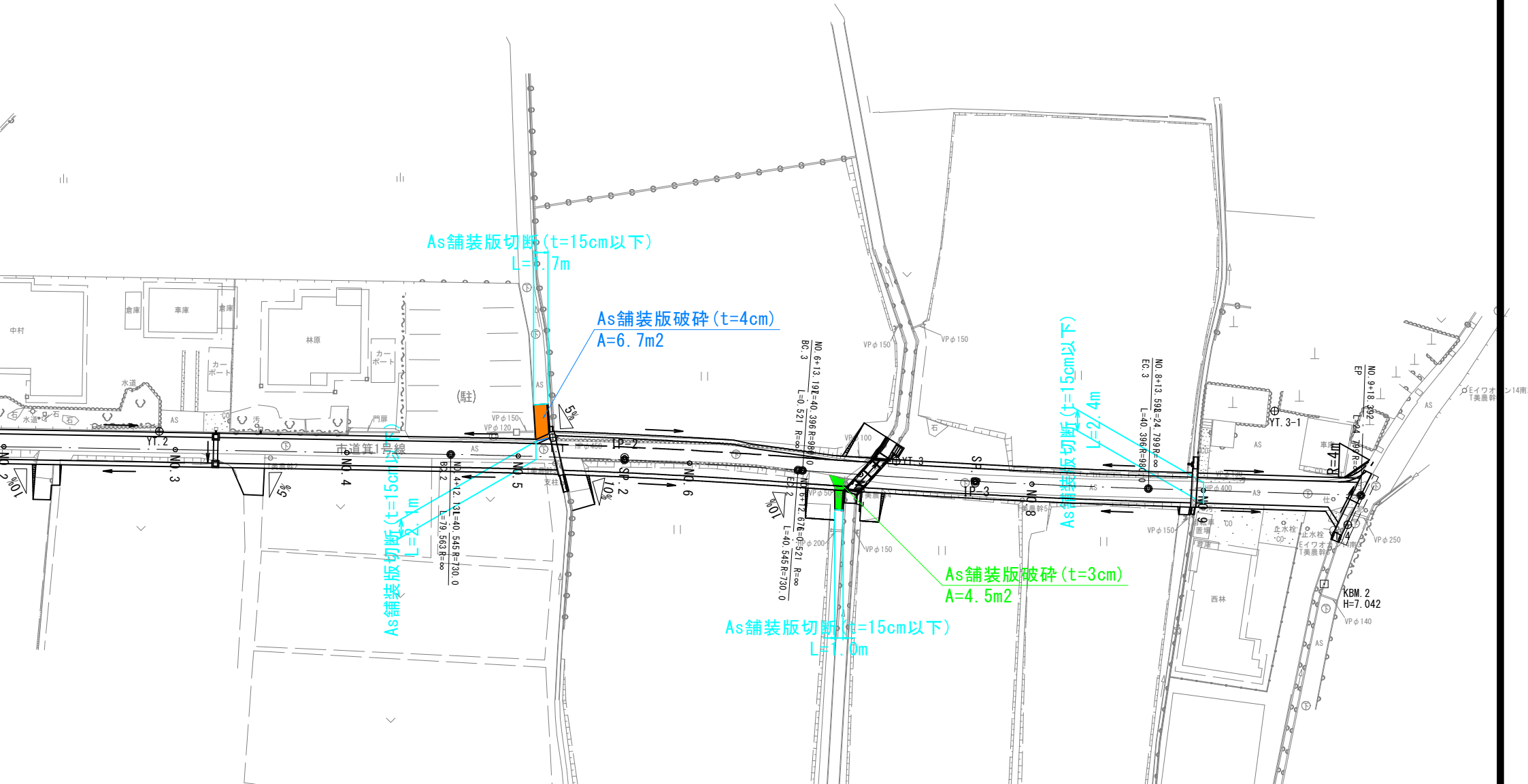
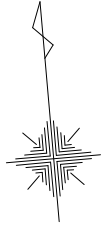
ヒューム管 φ400 S=1:20



$V=0.05 \times 3.8=0.2\text{m}^3$ (鉄筋)

(※埋設部の形状は推定である。)

舗装撤去根拠図



仮設工

舗装工

数量計算書

種 別：アスファルト舗装工
 ブロック：
 区 分：

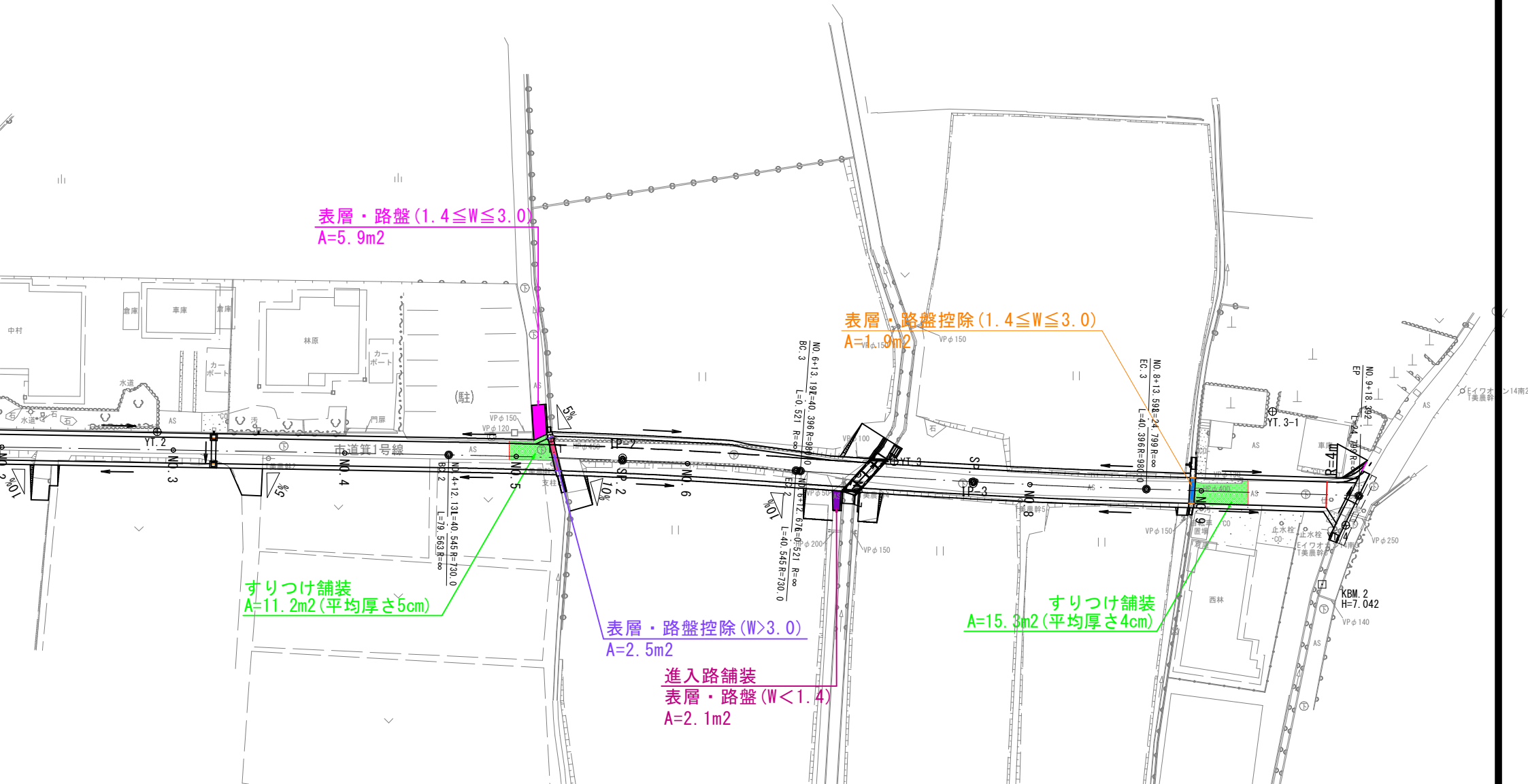
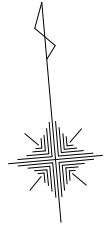
細別／規格	算 式 / 図	数 量
路盤(車道・路肩部)	平均幅員面積計算表より A1= 260.8 m ²	
粒度調整碎石(M-30), t=12cm	舗装工根拠図より A2= -2.5 + -1.9 = -4.4 m ²	
		256.4 m ²
路盤(歩道部)	舗装工根拠図より (進入路舗装)	
再生クランチャーレン(RC-30), t=10cm	A= 5.9 + 2.1 =	
		8.0 m ²
表層(車道・路肩部)	平均幅員面積計算表より A1= 150.4 m ²	
再生密粒度アスコ ン t=4cm, 1.4 ≤ b ≤ 3.0	舗装工根拠図より A2= 5.9 + -1.9 = 4 m ²	
		154.4 m ²
表層(車道・路肩部)	平均幅員面積計算表より A1= 110.4 m ²	
再生密粒度アスコ ン t=4cm, b > 3.0	舗装工根拠図より A2= -2.5 m ²	
		107.9 m ²
表層(歩道部)	舗装工根拠図より (進入路舗装)	
再生密粒度アスコ ン t=3cm, b < 1.4	A= 2.1 m ²	
		2.1 m ²

平均幅員面積計算表

名 称：舗装工-アスファルト舗装工

測 点	距 離(m)	路盤			摘 要
		幅(m)	平均幅(m)	面 積(m ²)	
SP. 1	—				
SP. 1+4. 8	4. 8				
NO. 1	7. 1				
NO. 2	20. 0				
NO. 3	20. 0				
NO. 4	20. 0				
NO. 5	20. 0				
NO. 5+2. 2	2. 2	2. 98	—	—	NO. 5と同断面
NO. 5+4. 2	2. 0	4. 00	3. 49	7. 0	NO. 6と同断面
NO. 6	15. 8	4. 00	4. 00	63. 2	
NO. 6+5. 0	5. 0	4. 00	4. 00	20. 0	NO. 6と同断面
NO. 6+16. 6	11. 6	3. 00	3. 50	40. 6	NO. 8と同断面
NO. 7	3. 4	3. 00	3. 00	10. 2	NO. 8と同断面
NO. 8	20. 0	3. 00	3. 00	60. 0	
NO. 9	20. 0	2. 97	2. 99	59. 8	
NO. 9+14. 6	14. 6				
小 計	186. 5			260. 8	
合 計	186. 5			260. 8	

舗装工根拠図



表層・路盤 (1.4 ≤ W ≤ 3.0)
A=5.9m²

表層・路盤控除 (1.4 ≤ W ≤ 3.0)
A=1.9m²

すりつけ舗装
A=11.2m² (平均厚さ5cm)

表層・路盤控除 (W>3.0)
A=2.5m²

進入路舗装
表層・路盤 (W<1.4)
A=2.1m²

すりつけ舗装
A=15.3m² (平均厚さ4cm)

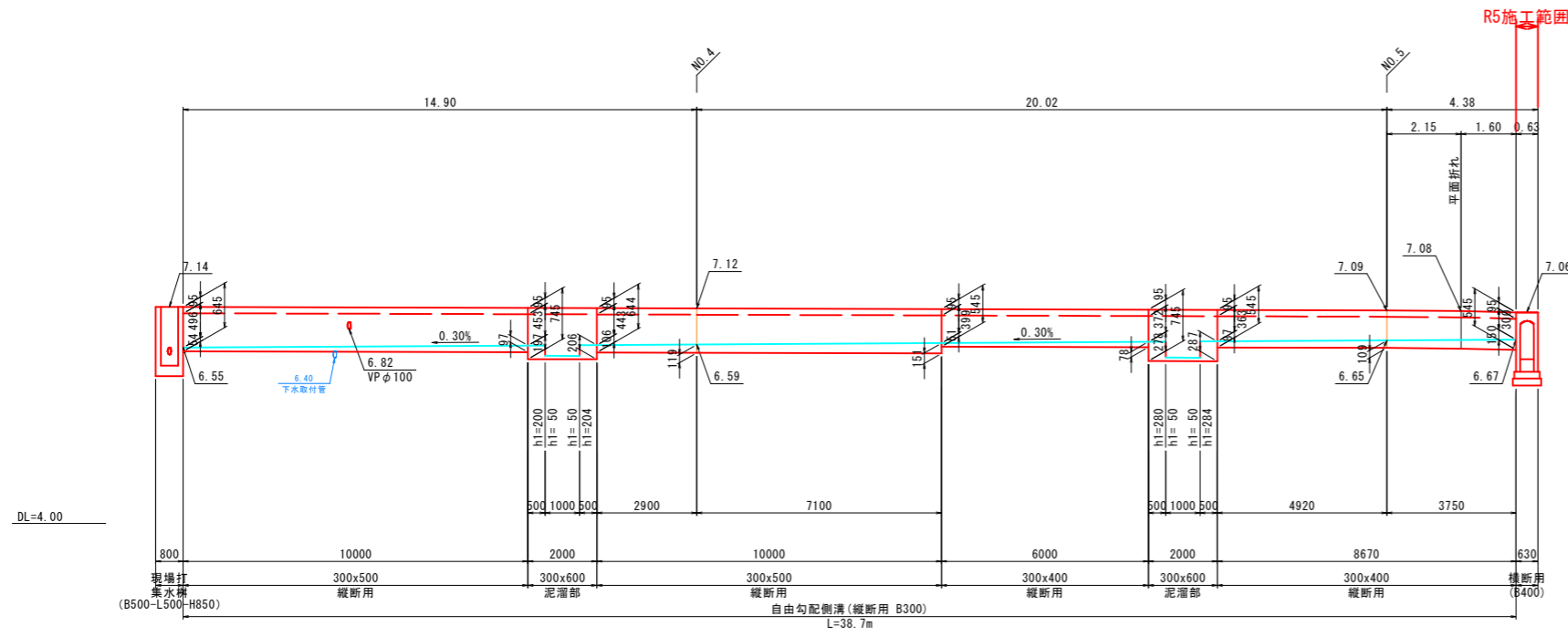
Technical annotations on the plan include:
 - NO. 6+13.19E=40.396 R=96.0
 - BC. 3 L=0.521 R=∞
 - NO. 8+13.59E=24.799 R=∞
 - EC. 3 L=40.396 R=98.0
 - NO. 4+12.13E=40.545 R=70.0
 - BC. 2 L=7.956 R=∞
 - NO. 12+67.67E=52.1 R=∞
 - BC. 1 L=40.545 R=70.0
 - KBM. 2 H=7.042
 - Various vertical curve (VP) and centerline (CL) markers.

自由勾配側溝展開図(1)

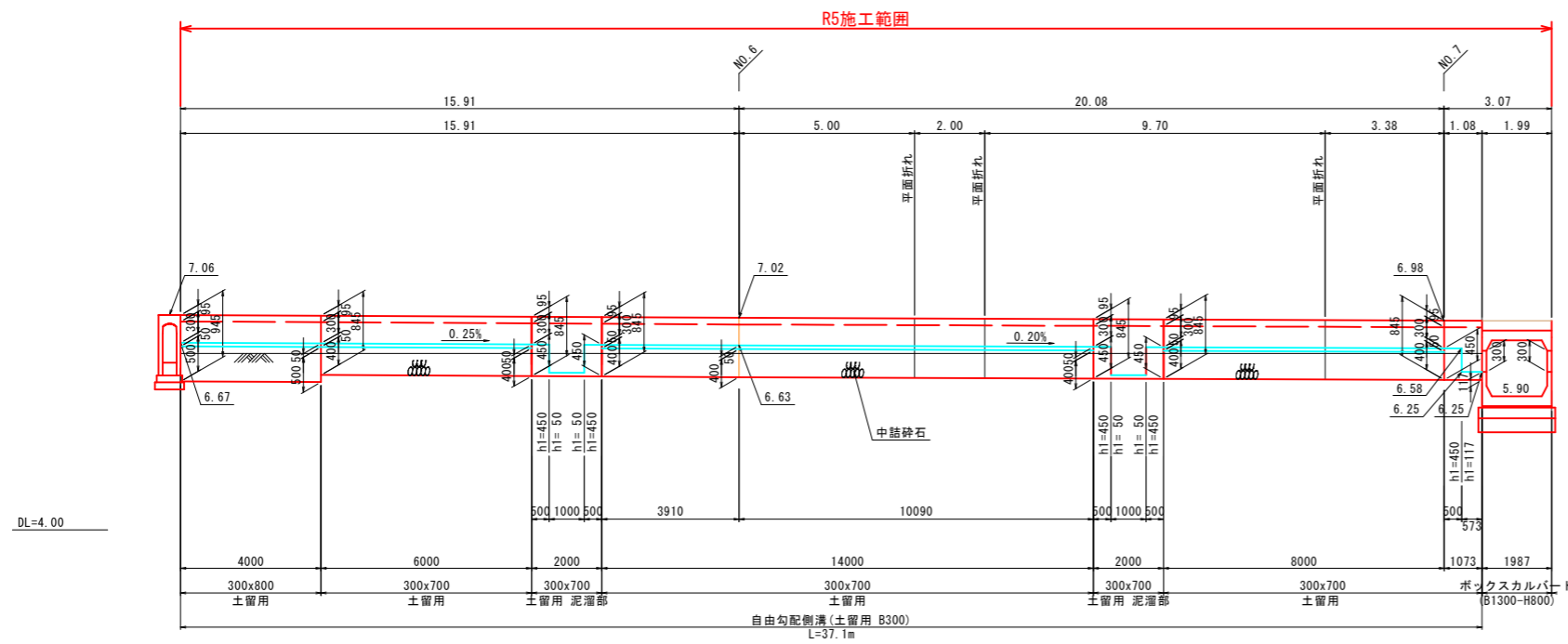
(路線左側)

SH=1:100

SV=1:50



- *製品の延びは考慮しない。
- *寸法値は製品センター距離を示す。
- *泥溜部にグレーティング蓋(L=500mm)を2枚設ける。



【参考図】

路線左側

図面番号	第5枚内1号
図面名称	市道第1号線 改良工事 自由勾配側溝展開図(1)
縮尺	図示
製図年月日	
写図年月日	
米子市都市整備部道路整備課	

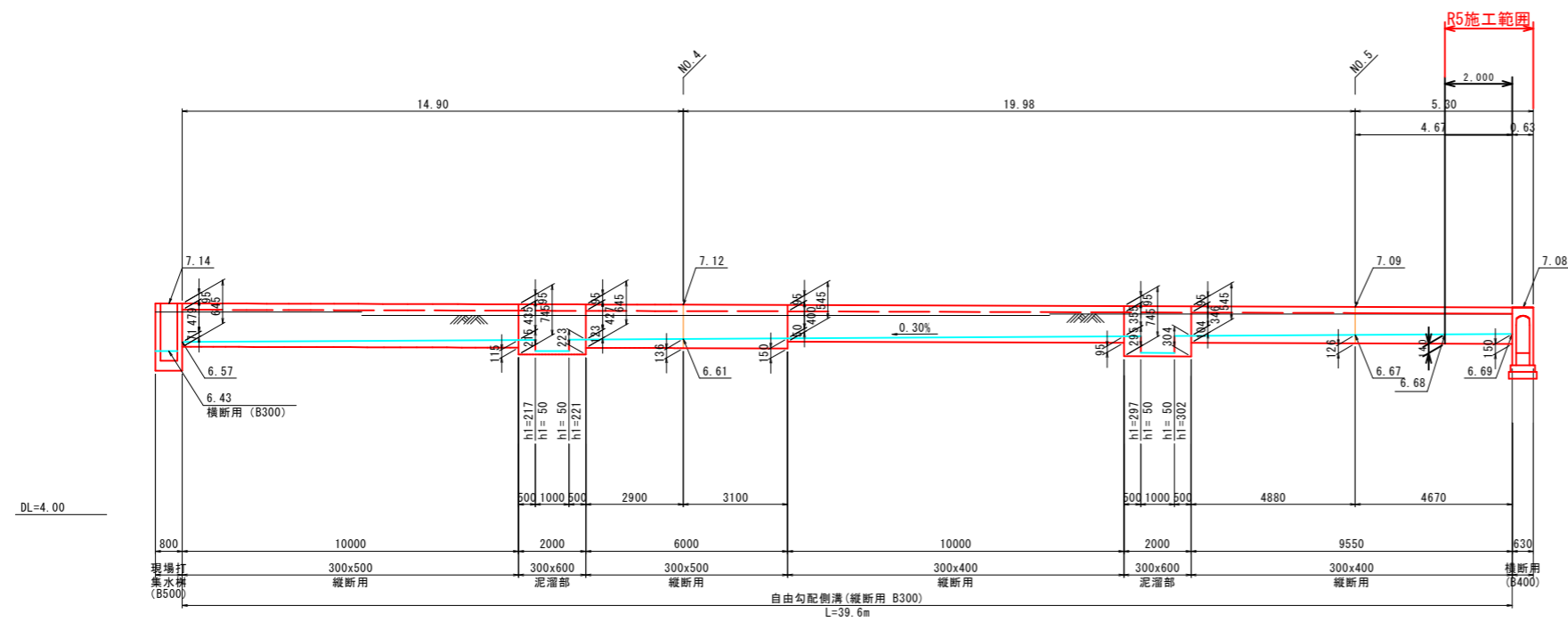
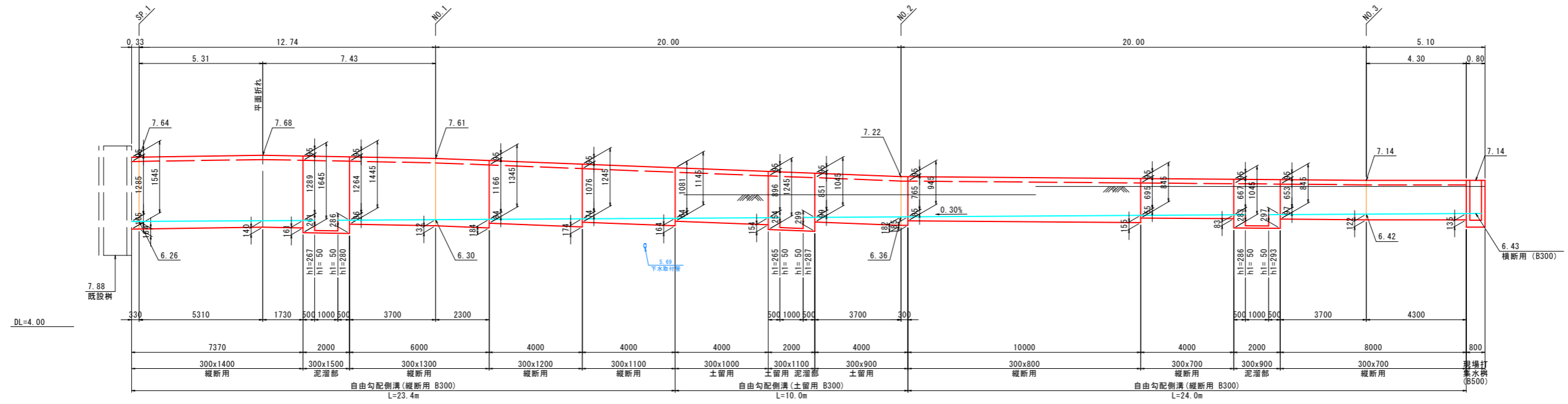
※A3印刷時、縮尺×0.5

自由勾配側溝展開図(3)

(路線右側)

SH=1:100

SV=1:50



- *製品の延びは考慮しない。
- *寸法値は製品センター距離を示す。
- *泥溜部にグレーティング蓋(L=500mm)を2枚設ける。

【参考図】

路線右側

図面番号	第5枚内3号
図面名称	市道第1号線 改良工事 自由勾配側溝展開図(3)
縮尺	図示
製図年月日	
写図年月日	
米子市都市整備部道路整備課	

※A3印刷時、縮尺×0.5

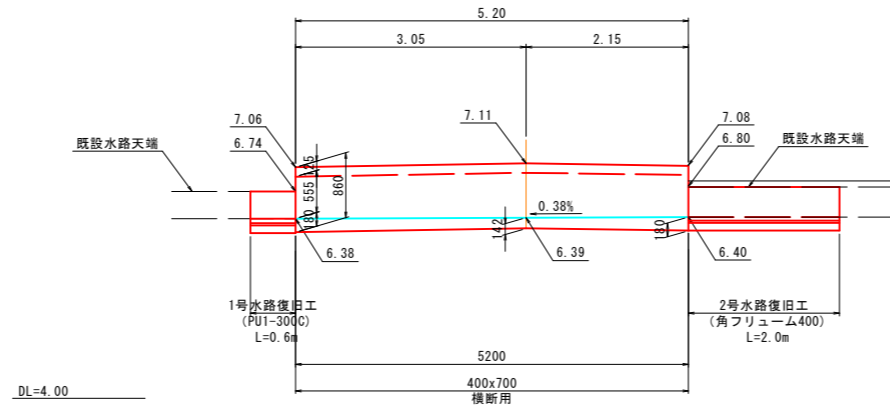
自由勾配側溝展開図(5)

(道路横断)

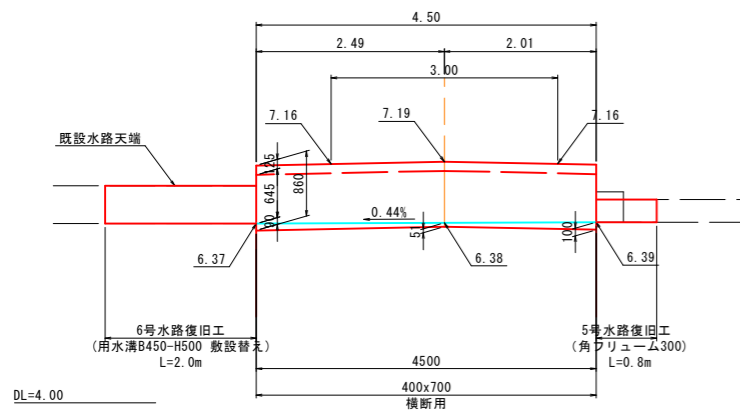
SH=1:100

SV=1:50

NO. 5+4.6付近



NO. 8+19.0付近



【参考図】

道路横断

図面番号	第5枚内5号
図面名称	市道第1号線 改良工事 自由勾配側溝展開図(5)
縮尺	図示
製図年月日	
写図年月日	
米子市都市整備部道路整備課	

※A3印刷時、縮尺×0.5