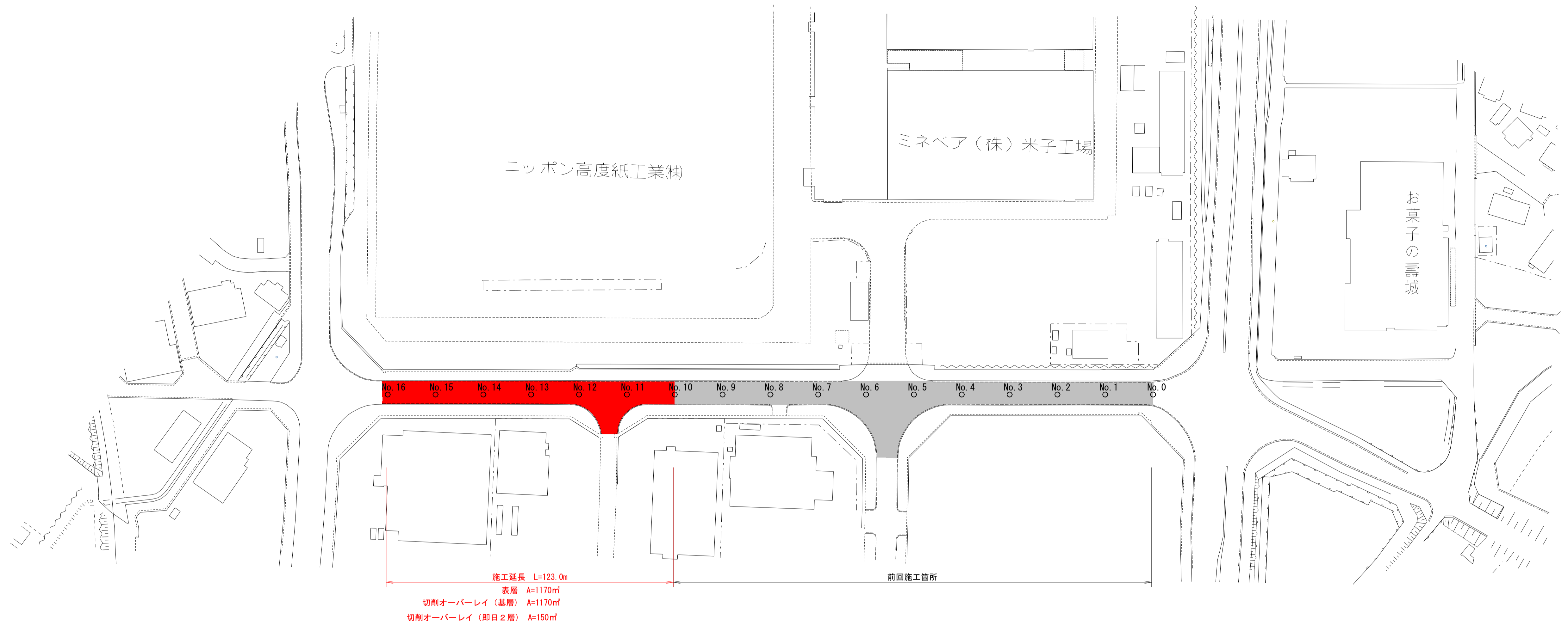

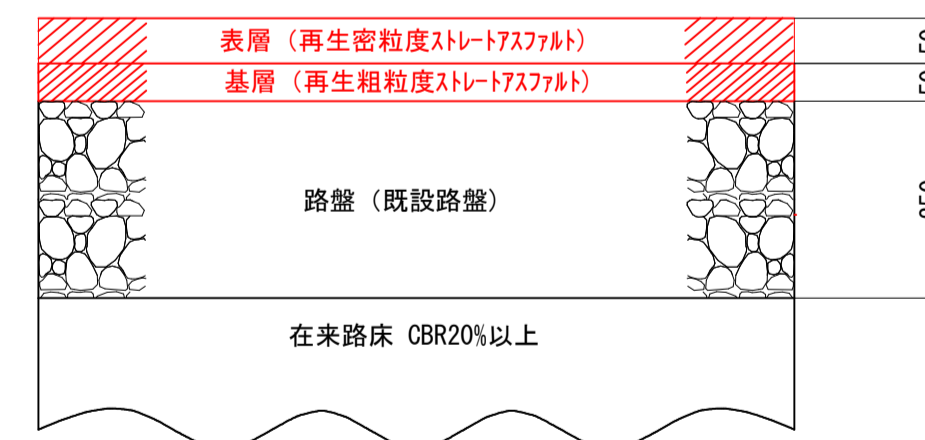


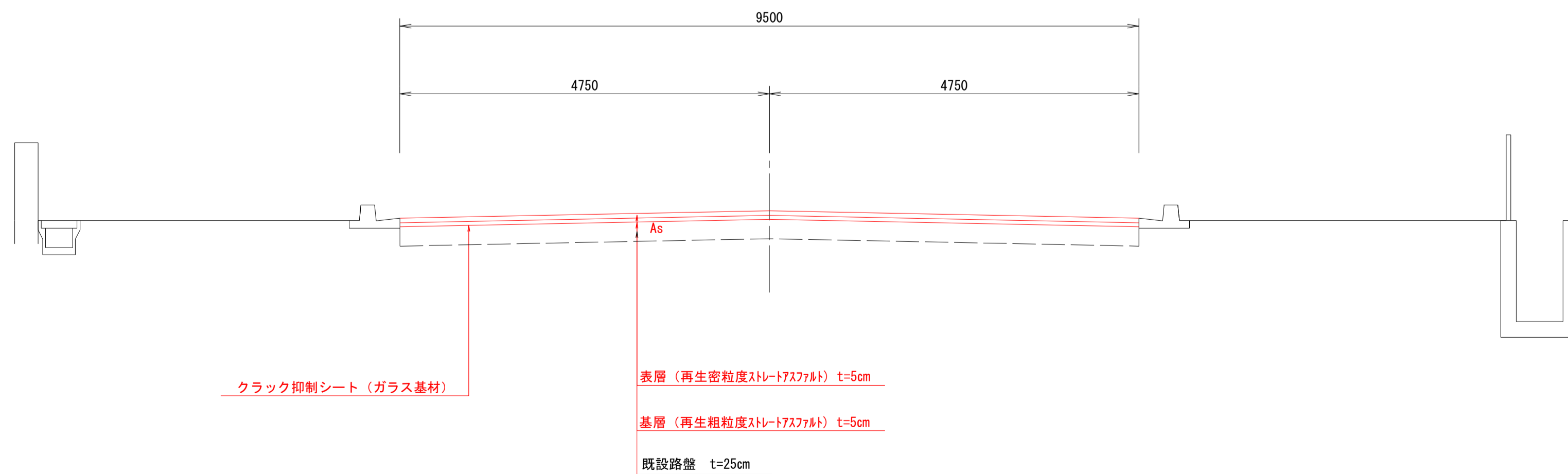
平面図 S=1:1000



舗装構成 S=1:10



標準断面図 S=1:50



車道舗装計画

計画交通量		250以上1000未満(N5信頼性90%)		
設計CBR		20%		
種別	種類	厚さ	等値換算係数	T A
表層	再生密粒度スレートアスファルト	5	1.00	5.00
基層	再生粗粒度スレートアスファルト	5	1.00	5.00
既設路盤	クラッシュラン(既設路盤)	25	0.20	5.00
合計		35		15.00
目標値		(cm)		15.00
判定				o k

図面番号	第 1 枚内 1 号
図面名称	市道箕下郷線舗装改良工事(その2) 平面図・標準断面図
縮尺	図示
製図年月日	
写図年月日	
米子市都市整備部道路整備課	