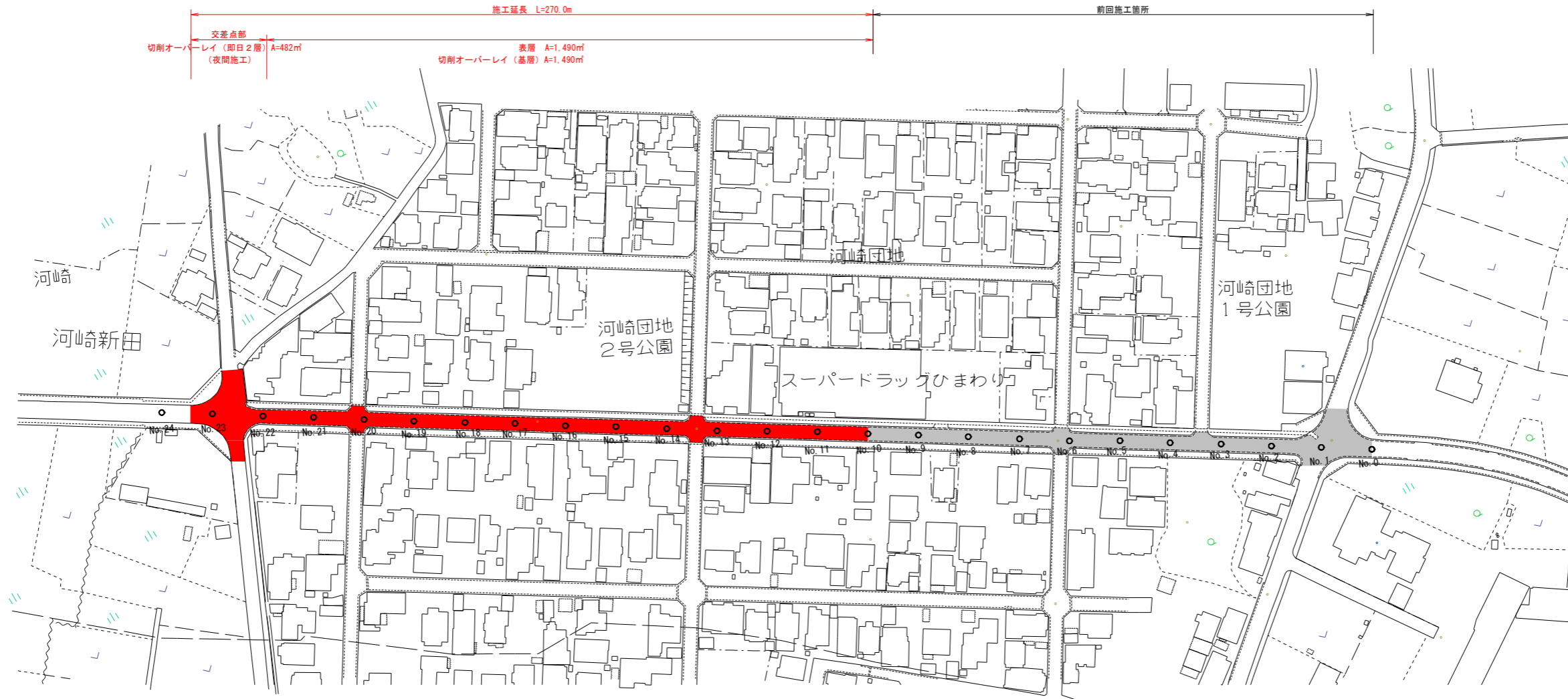
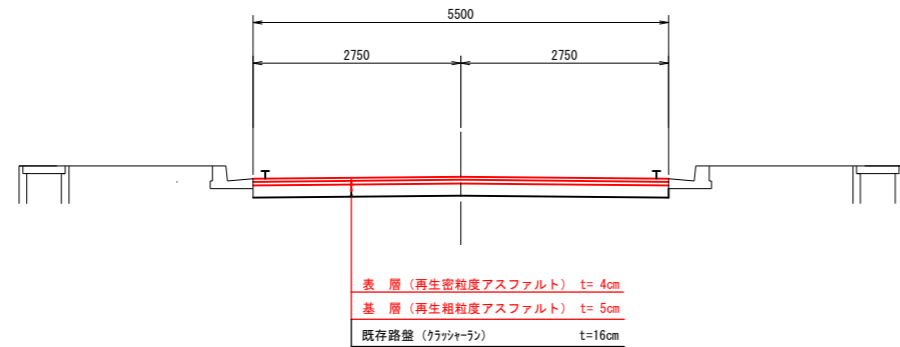


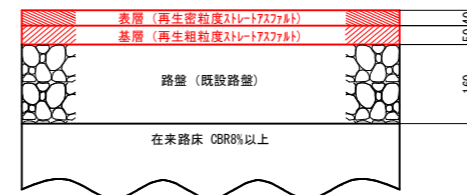
平面図 S=1:1000



標準断面図 S=1:50



舗装構成 S=1:10



車道舗装計画

計画交通量		40以上100未満 (N3信頼性90%)	
設計 C B R		8 %	
種別	種類	厚さ	等価換算係数 T A
表層	再生密粒度ストレートアスファルト	4	1.00 4.00
基層	再生粗粒度ストレートアスファルト	5	1.00 5.00
下層路盤	クラッシャーラン (既設路盤)	16	0.20 3.20
合計		25	12.20
目標値		(cm)	12.00
判定			o k

図面番号	第 1 枚内 1 号
図面名称	市道内浜中央線舗装改良工事 平面図・標準断面図
縮尺	図示
製図年月日	
写図年月日	
米子市都市整備部道路整備課	