

入札説明書

市が行う建設工事の工事希望型指名競争入札を下記のとおり行いますから、希望があれば米子市建設工事執行規則(平成17年米子市規則第106号)及び米子市会計規則(平成17年米子市規則第44号)を承知のうえ参加してください。

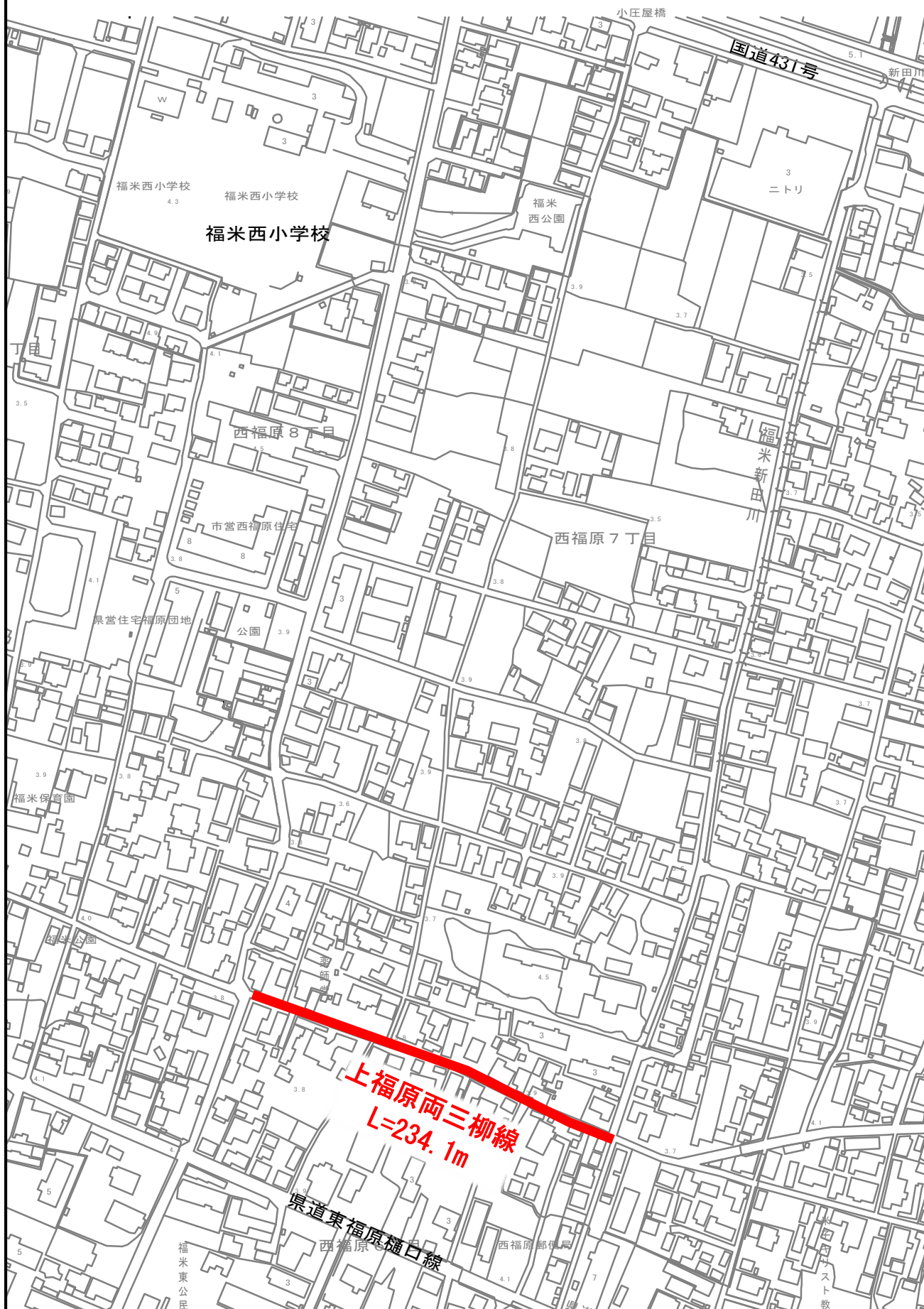
記

工事希望型指名競争入札に付する工事	工事名	市道上福原両三柳線排水路補修工事		
	工事場所	米子市西福原六丁目地内	工期	契約日から 令和6年2月16日まで
契約条項を示す場所	担当課	米子市総務部契約検査課 都市整備課		
入札保証金に関する事項	入札保証金	免除		
現場説明会	なし			
開札の日時及び場所	日時 場所	令和5年8月8日 午前9時30分 本庁舎202会議室	開札	
契約保証に関する事項	請負代金の額が130万円を超える工事については、契約の締結と同時に請負代金額の10分の1以上の額を保証する次の各号の一に掲げる保証を付さなければならない。 (1) 契約保証金の納付 (2) 契約保証金に代わる担保となる有価証券等の提供 (3) 銀行若しくは市長が確実と認める金融機関又は保証事業会社(公共工事の前払金保証事業に関する法律(昭和27年法律第184号)第2条第4項に規定する保証事業会社をいう。以下同じ。)の保証 (4) 公共工事履行保証証券による保証 (5) 履行保証保険契約の締結			
前払金	有	40%以内 ※ただし、請負代金の額が130万円を超える場合に限る		
部分払	有	回数は、米子市建設工事執行規則による ※部分払いに替えて中間前払の選択も可		
入札に関する注意事項	<ol style="list-style-type: none"> 開札前天災地変等のやむを得ない事由が生じたとき、又は競争の意思がないと認められるときは、入札の執行を中止し、又は取り止めることがある。 入札参加者が1者であっても、入札を執行するものとする。 入札に参加する者に必要な資格のない者のした入札及び米子市郵便入札実施要領第4条に定める入札は、無効とする。 入札者は、到達した入札書は、書換え、引換え又は撤回することができない。 入札者は、入札書到達後においても入札執行の完了までは入札の参加を辞退することができる。 落札となるべき価格と同一価格の入札をしたものが2人以上あるときは、当該入札者にくじを引かせて、落札者を決定するものとする。この場合において、くじを引くべき入札者が、当該入札の立会者として参加している場合はその者が、参加していない場合は入札事務に関与しない職員に当該入札者に代わってくじを引かせるものとする。 本件工事は、米子市建設工事最低制限価格設定要領に定める方法により、予定価格の2/3(ただし、8/10を下回る場合は、8/10とする。)以上で最低制限価格を設定しており、最低制限価格を下回る価格で入札があった場合は、当該入札者を失格とし、予定価格の範囲内の価格で入札した他の者のうち最低の価格をもって入札した者を落札者とする。 入札書に工事費内訳書が同封されていない場合は、無効とする 落札決定に当たっては、入札書に記載された金額に10%に相当する額を加算した金額をもって落札価格(円未満切捨て(単価契約を除く。))とするので、入札者は、消費税に係る課税業者であるか免税業者であるかを問わず、見積った契約希望価格の110分の100に相当する金額を入札書に記載すること。 入札参加者は、私的独占の禁止及び公正取引の確保に関する法律(昭和22年法律第54号)等に抵触する行為を行ってはならない。 入札回数は、1回とする。 			
その他の注意事項	<ol style="list-style-type: none"> 米子市工事希望型指名競争入札実施要領に定める経営内容等が不健全な申込者及び工事成績が不良な申込者は、不指名とすることがある。また、同一入札における資本的、人的関係にある複数の申込者のうち1者のみを指名し、他の者を不指名とすることがある。 申込時に届けのあった配置予定技術者の変更は、入札書差出期限まで変更可能とし、その後の変更は原則として認めないものとする。 同一の主任技術者は、米子市が発注した工事(通常型指名競争入札及び随意契約によるものを除く。)に3件を超えて従事することはできないものとする。 別に定める「建設工事に係る配置予定技術者の取扱いについて」における重複申込者に該当する者は、配置予定技術者重複届出書を所定の方法により提出すること。なお、入札結果により配置予定技術者がいなくなった場合は、失格とする。 工事現場に配置する技術者等(主任技術者、監理技術者及び現場代理人をいう。)は、当該建設業者と直接的かつ恒常的な雇用関係(第三者の介入する余地のない雇用に関する一定の権利義務関係が存在することをいう。)が申込日までに3ヶ月以上ある者に限るものとする。 			
施工に関する注意事項	<ol style="list-style-type: none"> 工事設計図書 別紙のとおり 本工事の施工にあたっては、鳥取県制定「土木工事共通仕様書」、「土木工事施工管理基準」、「公共建築工事標準仕様書」又はその他別に定める仕様書等に基づき実施しなければならない。 この契約に係る工事の施工にあたっては、ダンプカー協会加入車を優先的に使用するよう努めること。 工事着手前に自治会長及び地元関係者に連絡すること。 			
米子市建設工事執行規則第14条により公にする予定価格		¥20,105,800		
最低制限価格		(直接工事費＋共通仮設費＋現場管理費の9/10＋一般管理費5.5/10)×1.1		

工 事 設 計 書

令和 5 年度	工事名	市道上福原両三柳線排水路補修工事				
		部長	課長	担当課長補佐	審査	設計
設計金額	円					
工 期	契約日 から 令和6年2月16日 まで					
工 事 場 所	米子市 西福原六丁目 地内					
工 事 概 要	施工延長 L=234.1m 排水構造物工 一式 舗装工 一式 構造物撤去工 一式 仮設工 一式					

位置図 縮尺：1/3000



1 仕様書

この契約において仕様書とは、特に定めのない限り「鳥取県土木工事共通仕様書」をいう。

2 下請関係の合理化について

- (1) この契約に係る工事的確かな施工を確保するため、下請契約を締結しようとする場合は、「建設産業における生産システム合理化指針」及び「鳥取県建設工事における下請契約等適正化指針」の趣旨に則り、優良な専門工事業者の選定、合理的な下請契約の締結、代金支払等の適正な履行、適正な施工体制の確立、下請における雇用管理等の指導等を行い本指針の遵守に努めること。
- (2) 中小建設業者に対する取引条件の適正化及び資金繰りの安定化等に資するため、元請業者は下請業者に対して、発注者から受取った前払金の下請業者への支払い、下請代金における現金比率の改善、手形期間の短縮等、下請代金支払の適正化について配慮すること。
- (3) 請負者は、下請契約を締結した場合は、施工体制台帳及び施工体系図を発注者に速やかに提出しなければならない。また、当該施工体制台帳及び施工体系図下に変更があったときは、変更が生じた日から20日以内（完成時においては、完成通知書の提出時）に変更後の書類を提出しなければならない。
- (4) 工事の一部を第三者に請け負わせる場合、又は工事に伴う交通誘導等の業務を第三者に委託する場合には、市内及び県内業者（以下「市内業者等」という。）との契約に努めること（優先順位は市内、県内の順位とする）。ただし、技術的に施工又は対応できる市内業者等がない工事等を請け負わせ又は業務を委託する場合、あるいは市内業者等で施工できても工程的に間に合わない等、特段の理由がある場合は、この限りでない。

3 建設資材等について

- (1) 工事に使用する資材については適法に生産されたものとする。
- (2) この契約に係る建設資材納入業者との契約に当たっては、当該業者の利益を不当に害しないよう公正な取引を確保するよう努めること。
- (3) 工事に使用する資材については、「県土整備部リサイクル製品使用基準」に基づき、リサイクル製品を積極的に活用すること。
- (4) リサイクル製品以外の工事に要する資材の使用順位は、次のとおりとする。
 - ① 市内産の資材がある場合は、市内産の資材の使用に努めること。ない場合は、県内産について同様の取り扱いとする。
 - ② 県外産の資材を使用する場合は、市内に本社又は営業所、支店等を有する販売業者（以下「市内販売業者」という。）から購入した資材の使用に努めること。市内販売業者がないときは、県内販売業者について同様の取り扱いとする。ただし、当該資材について市内販売業者又は県内販売業者がない場合は、この限りでない。

4 工事の安全確保について

この契約に係る工事の施工に当たっては、労働安全衛生法、労働安全衛生規則等を遵守し、労働災害の防止に努め、また工事中の交通事故防止について、特に留意すること。

5 建設機械の使用について

- (1) 標準操作方式建設機械を使用するよう努めること。
- (2) 施工現場及びその周辺環境改善を図るため、低騒音型・低振動型の建設機械を使用するよう努めること。
- (3) 排ガス対策型建設機械の使用については、排ガス対策型建設機械の使用基準について（平成17年11月15日付第200500080172号県土整備部長通知）によること。

6 団体加入車の使用促進について

「土砂等を運搬する大型自動車による交通事故の防止等に関する特別措置法」（以下「法」という。）の目的に鑑み、法第12条に規定する団体の設立状況を踏まえ、同団体への加入車の使用を促進するよう努めること。

7 ダンプトラック等による運搬について

- (1) 積載重量制限を超えて工事用資機材等を積み込まず、また積み込ませないようすること。
- (2) さし柵装着車、不表示車等による違法運行は行わず、また行わせないようにすること。
- (3) 過積載車両、さし柵装着車、不表示車等から工事用資機材等の引渡しを受ける等、過積載を助長することのないようにすること。
- (4) 取引関係のあるダンプカー事業者が過積載を行い、又はさし柵装着車、不表示車等による違法運行を行っている場合は、早急に不正状態を解消する措置を講ずること。
- (5) 建設副産物の処理及び工事用資機材等の搬入・搬出等に当たって、下請事業者及び工事用資機材等納入業者の利益を不当に害することのないようにすること。
- (6) 過積載を行っている資材納入業者から資材を購入しないこと。
- (7) 産業廃棄物の運搬車については、車体の外側に、環境省令で定めるところにより、産業廃棄物の収集又は運搬の用に供する運搬車である旨その他の事項を見やすいように表示し、かつ、当該運搬車に環境省令で定める書面を備え付けること。また、産業廃棄物処理業者に委託して産業廃棄物を運搬する場合、この表示、備え付けを行わせること。
- (8) 以上のことにつき、元請建設業者は下請建設業者を十分指導すること。

8 不正軽油使用の禁止について

工事現場で使用し、又は使用させる車両（資機材等の搬入車両を含む）並びに建設機械等の燃料として、地方税法（昭和25年法律第226号）に違反する軽油等を使用しないこと。

9 建設業退職金共済制度への加入等

- (1) 建設業者は、建設業退職金共済制度（以下「建退共」という。）に加入すると共に、その建退共の対象となる労働者について証紙を購入し、当該労働者の共済手帳に証紙を貼付すること。ただし、下請けを含むすべての労働者が、中小企業退職金共済制度、清酒製造業退職金共済制度、林業退職金制度のいずれかに既に加入済みで、建退共に加入することができないと認められる場合は、この限りでない。
- (2) 建設業者が下請契約を締結する際は、下請業者に対してこの制度の趣旨を説明し、原則として証紙を下請の延労働者数に応じて現物交付することにより、下請業者の建退共加入及び証紙の貼付を促進すること。なお、現物を交付することができない場合は、掛金相当額を下請代金中に算入することとし、契約書等に明記すること。
- (3) 請負業者は、工事現場に「建設業退職金共済制度適用事業主工事現場」の標識を掲示すること。

10 建設業法の遵守について

- (1) 建設業法（昭和24年法律第100号）に違反する一括下請その他不適切な形態の下請契約を締結しないこと。
- (2) 建設業法第26条の規定により、請負業者が工事現場ごとに設置しなければならない専任の主任技術者または、専任の監理技術者については、適切な資格、技術力を有する者（工事現場に常駐して専らその職務に従事するもので、請負業者と直接的かつ恒常的な雇用関係にある者に限る。）を配置すること。
- (3) 請負業者が工事現場ごとに置かなければならない専任の監理技術者は、1級施工管理技士等の国家資格者等で監理技術者資格者証の交付を受けている者を配置すること。この場合において、発注者から請求があったときは監理技術者資格者証を提示すること。
- (4) 建設業法第40条の規定により、請負業者は建設現場ごとに「建設業の許可票」を掲示すること。
- (5) 上記のほか、建設業法等に抵触する行為は行わないこと。

11 労働基準法の遵守

この契約に係る工事の施工に当っては、労働基準法等の趣旨に則り法定労働時間週40時間を遵守すること。

12 建設業からの暴力団排除の徹底について

- (1) 工事の施工に際し、暴力団等の構成員又はこれに準ずる者から不当な要求や妨害（以下「不当介入」という。）を受けた場合は、監督員に速やかにその旨を報告するとともに、警察に届出を行い、捜査上必要な協力を行うこと。
- (2) この場合において、工程等を変更せざるを得なくなったときは、速やかに監督員に協議すること。

13 現場代理人、追加技術者、主任技術者及び監理技術者の雇用関係について

- (1) 工事現場に配置する技術者等（技術者等とは、現場代理人、追加技術者、主任技術者、監理技術者及び技能士をいう。）は、所属建設業者と直接的かつ恒常的な雇用関係にあるものでなければならない。
- (2) 直接的雇用とは、技術者等とその所属建設業者との間に第三者の介入する余地のない雇用に関する一定の権利義務関係（賃金、労働時間、雇用及び権利構成）が存在することをいい、恒常的な雇用関係とは一定の期間（3か月以上）にわたり当該建設業者に勤務し、日々一定時間以上職務に従事することが担保されていることに加え、技術者等と所属建設業者が双方の持つ技術力を熟知し、建設業者が責任を持って技術者等を工事現場に配置できるとともに技術者等が建設業者が有する技術力を、十分かつ円滑に活用して工事の監理等の業務を行うことができることをいう。

14 労働者の福祉向上について

- (1) 建設労働者の適切な賃金水準の確保、社会保険等（雇用保険、健康保険及び厚生年金保険）への加入など、労働者の福祉向上に努めること。なお、健康保険等の適用を受けない建設労働者に対しても、国民健康保険等に加入するよう指導に努めること。
- (2) 下請契約の締結に際しては、下請業者へ法定福利費を内訳明示した見積書（標準見積書という。）の提示を求め、提示された場合にはこれを尊重するとともに、社会保険等の法定福利費などの必要経費を適切に考慮するように努めること。

15 産業廃棄物の処理に係る税について

この契約に係る工事で発生する建設廃棄物のうち、鳥取県、岡山県、広島県等の産業廃棄物の処理に係る税条例を施行している自治体内に搬入する建設廃棄物については、産業廃棄物の処理に係る税が課税される場合があるので適切に処理すること。

16 コンクリート構造物に使用するコンクリートの水セメント比

コンクリート構造物の耐久性を向上させるため、一般環境条件の場合のコンクリート構造物に使用するコンクリートの水セメント比は、鉄筋コンクリートについては5.5パーセント以下、無筋コンクリートについては6.0パーセント以下とする。

17 消費税及び地方消費税の適正転嫁等について

下請契約及び資材購入等において、消費税の円滑かつ適正な転嫁の確保のための消費税の転嫁を阻害する行為の是正等に関する特別措置法（平成25年法律第41号）で禁止された転嫁拒否等行為を行わないなど、適切な対応を行うこと。

18 その他

- (1) 工事施工管理資料等については簡略化名称を使用できることとする。ただし、略称については、発注者と協議の上重複しないよう注意し、また、わかりやすく簡単なものとする。
- (2) コンクリート構造物については、「コンクリート構造物ひびわれ抑制対策指針」に基づき施工するものとする。
- (3) 建設副産物のリサイクル、熱帯木材型枠の削減等、環境対策について積極的に取り組むこと。
- (4) 労務費については、法定労働時間週40時間を考慮したものとしている。
- (5) 請負業者が本工事の一部について下請契約を締結する場合には、請負業者は、当該下請工事の受注者（当該下請工事の一部に係る二次以降の下請負人を含む。）においても同様の義務を負う旨を定めなければならない。

(6) 舗装単独工事（アスファルト）においては、表層工、基層工及び上層路盤工を自社施工しなければならない。ただし、表層工、基層工及び上層路盤工であっても特殊工法部分についてはこの限りでない。

(7) 契約書第25条第5項の対応については、国土交通省「工事請負契約書第26条第5項（単品スライド条項）運用マニュアル（案）」に基づき請求を行うこと。なお当マニュアル中「工事請負契約書第26条」とあるのは「米子市建設工事請負契約書第25条」と読み替えるものとする。

契約書第25条第6項の対応については、国土交通省「賃金等の変動に対する工事請負契約書第25条第6項（インフレスライド条項）運用マニュアル（暫定版）」に基づき請求を行うこと。

現場説明書

令和5年4月1日改正
特記事項1

仕様書		本工事の施工に当たっては、契約日現在の次に掲げる仕様書等によること。 ・ <u>鳥取県土木工事共通仕様書</u> ・ <u>鳥取県土木工事施工管理基準</u> ・ _____
工程	① (他工事等との調整) ② (部分完成、着工保留) ③ (施工時間) ④ (余裕期間設定工事) ⑤ (鋼材の調達の遅れによる工期の延長) ⑥ (週休2日モデル工事)	_____については、_____と関連するので相互の連絡を密にすること。 _____については、_____まで_____ (すること ・ しないこと)。 本工事の施工時間は、 <u>8:30 ~ 17:00</u> とする。 本工事は、米子市余裕期間設定工事に係る実施要領（令和3年4月1日施行）の対象工事であり、工事開始日、前払金の請求、技術者の配置及びその他の取扱いについては、同要領の規定による。 工期については、調達公告のとおりとする。 この工事の工期には、鋼材調達期間として、_____か月を見込んでいるが、請負者の責に帰することができない事由により鋼材の調達が遅れ、工期内に工事を完成することができない場合は、その理由を明示した書面により、発注者に工期の延長変更を請求することができる。 本工事は、米子市「週休2日工事モデル工事」試行実施要領（土木工事）（令和3年4月1日施行）の対象工事である。モデル工事を選択する場合は、工事着手日までに発注者に協議をすること。選択後の取扱いについては、同要領の規定による。
用地関係	① (用地・物件等未処理)	本工事区間の_____には_____があるので、監督員と打合わせのうえ施工を行うこと。 なお、_____頃_____の予定である。
支障物件	① (埋設物等の事前調査) ② (支障物件) ③ (立木の置き場所)	工事にかかる地下埋設物等の事前調査については、[未調査 調査済み]である。 _____の施工に当って、_____が支障となっているが、_____までに移設が完了する見込みである。 予定どおり処理できなかった場合は別途協議する。 工事用地内の立木は伐採し、_____に置くこと。
対公害	① (騒音振動対策)	「建設工事にともなう騒音振動対策技術指針」を順守すること。 本工事の施工に当っては、排出ガス対策型建設機械を使用すること。
安全対策	① (交通安全施設等)	一般交通等に支障を及ぼさないよう十分に注意して施工すること。 なお、交通整理の必要日数 <u>22</u> 日を見込んでいる。配置人員として、交通誘導員Aを合計 _____名 (交代要員[有・無])、交通誘導員Bを合計 <u>66</u> 名 (交代要員[有・無])を見込んでいるが、警察等との協議により変更が生じた場合は別途協議すること。 警備業法に規定する警備員を配置する場合には、交通誘導員A、交通誘導員Bの定義は以下のとおりとする。 交通誘導員Aとは、警備業法第2条第4号に規定する警備員であり、警備員等の検定等に関する規則第1条第4号に規定する交通誘導警備業務に従事する者で、交通誘導警備業務に係る1級検定合格警備員又は2級検定合格警備員をいう。また、交通誘導員Bとは、警備業法第2条第3項に規定する警備業者の警備員で交通誘導員A以外の交通の誘導に従事する者をいう。 なお、自社の従業員で交通整理を行う場合は、警備業法第14条で規定する以外の者とし、安全教育、安全訓練等を十分行うこと。この場合は交通誘導員Bを配置しているとみなす。
排水処理濁水	① (濁水処理)	工事で発生する濁水に対しては、濁水処理を行うものとし、その工法については、設計図書によるものとする。 なお、これにより難しい場合は別途協議すること。

現場説明書

特記事項2

	<p>【建設発生土（処理）】</p> <p>①（他工事等流用）</p> <p>②（建設技術センター）</p> <p>③（民間残土受入地）</p> <p>④（土質改良プラント）</p>	<p>建設発生土は_____市・町・村_____地内の_____工事現場に運搬（片道運搬距離_____km）するものとする。</p> <p>建設発生土は_____市・町・村_____地内のセンター事業所に運搬（片道運搬距離_____km）するものとする。なお、処理費として、1m³当たり円をセンターに支払うこと。</p> <p>建設発生土は、<u>米子</u>市・町・村<u>尾高</u>地内の<u>（有）小倉興産</u>に運搬（片道運搬距離<u>14.0</u> km）するものとする。なお、処理費として、1m³当たり<u>1,700</u>円を<u>事業者</u>に支払うこと。</p> <p>建設発生土は _____市・町・村 _____地内の _____ に運搬（片道運搬距離_____km）するものとする。なお、処理費として1m³当り _____ 円を _____ に支払うこと。</p>
建設 副 産 物 の 処 理	<p>【コンクリート塊・アスファルト塊・建設発生木材（処理）】</p> <p>⑤（分別解体等）</p> <p>⑥（他工事等流用）</p> <p>⑦（再資源化施設への搬出）</p> <p style="text-align: center;">(施設の名称・受入れ費用)</p> <p style="text-align: center;">(受入れ時間帯)</p> <p style="text-align: center;">(受入れ条件)</p> <p>⑧（木材市場等へ売却）</p> <p>⑨（最終処理等）</p> <p>⑩（産業廃棄物の処理に係る税）</p>	<p>コンクリート塊、アスファルト塊、建設発生木材は、現場内において分別解体するものとする。その方法は、別表のとおりとする。</p> <p>なお、その費用を下記のとおり見込んでいる。</p> <p>コンクリート塊1m³当り <u>6,966</u> 円</p> <p>アスファルト塊1m²当り <u>2,122</u> 円</p> <p>建設発生木材 1m³当り _____ 円</p> <p>[Co 雑割材・ _____]は、 _____市・町・村 _____地内 _____工事現場に運搬（片道運搬距離 _____km）するものとする。</p> <p>コンクリート塊、アスファルト塊、建設発生木材等は、再生資源として、下記の再資源化施設への搬出を見込んでいる。これは、他の施設へ搬出を妨げるものではないが搬出先を変更する場合は理由を付して協議を行うこと。</p> <p>再資源化施設業者等と書面による委託契約を行うとともに、運搬車両ごとに manifests を発行するものとする。</p> <p>なお、再資源化施設へ搬出が完了したときは、書面により報告すること。</p> <p>コンクリート塊 <u>米子</u>市・町・村<u>夜見町</u>地内の<u>（有）大成商事</u>（運搬距離 <u>4.5</u> km）、費用1t当り <u>1,300</u> 円</p> <p>アスファルト塊 <u>米子</u>市・町・村<u>和田町</u>地内の<u>カネックス㈱</u>（運搬距離 <u>9.3</u> km）、費用1t当り <u>1,300</u> 円</p> <p>その他（ ） _____市・町・村 _____地内の _____（運搬距離 _____km）、費用1m³当り _____ 円</p> <p>8時～17時（平日）</p> <p>ア 路盤材、土砂、金属片等が、混入していないこと。</p> <p>イ コンクリート塊、アスファルト塊の径は500mm以下であること。</p> <p>ウ 建設発生木材に関しては、泥等の付着がなく、径 _____cm 以下、長さ _____m 以下であること。</p> <p>エ 2次公害発生の恐れがある物質（廃油等）を含まないこと。</p> <p>建設発生木材は _____市・町・村 _____地内の _____への搬出（片道運搬距離 _____km）を想定し、 _____円を見込んでいる。これは、他の木材市場等への売却を妨げるものではないが、売却先を変更する場合は理由を付して協議すること。</p> <p>_____については、 _____市・町・村 _____地内の産業廃棄物処理場への搬出（片道運搬距離 _____km）を想定し、その費用として1t当たり _____円を見込んでいる。これは、他の施設へ搬出を妨げるものではないが、搬出先を変更する場合は協議を行うこと。</p> <p>産業廃棄物処理業者等と書面による委託契約を行うとともに、運搬車両ごとに manifests を発行するものとする。</p> <p>産業廃棄物の処理に係る税に相当する額を _____円見込んでいる。</p>

現場説明書

特記事項3

建設副産物の使用	<p>① (建設発生土の使用)</p> <p>② (再生資材の使用)</p>	<p>_____ 工事から [当該工事運搬・相手方運搬] の建設発生土を受入れ、使用箇所：_____ に使用する。</p> <p>1) C 〇 雑割材は、_____ 工事から運搬し、使用箇所：_____ に使用する。</p> <p>2) アスファルト・コンクリート切削殻は、_____ 工事から運搬し、使用箇所：_____ に使用する。</p> <p>3) ・再生クラッシャーラン [規格：RC-40/RC-30] は、使用箇所：_____ 基礎砕石/路盤 _____ に使用する。 ・再生コンクリート砂 [規格：RS- _____] は、使用箇所：_____ に使用する。</p> <p>4) 再生加熱アスファルト混合物 [規格：再生密粒度As] は、使用箇所：_____ 表層 _____ に使用する。</p> <p>5) その他再生資材 [資材名： _____] [規格： _____] は、使用箇所：_____ に使用する。</p>
工事用道路	<p>① (農地の一時転用について)</p>	<p>本工事を施工するために必要な仮設道路等を農地に設置する目的で、受注者が農地を借地する場合は、事前に所轄農業委員会と協議を行い、農地法第5条第1項に基づく農地一時転用の許可を得ること。</p>
仮設備		

現場説明書

特記事項4

- ① (労災補償に必要な保険の付保)
- ② (現場環境改善)

本工事において、請負者は労災補償に必要な任意の保険契約を締結すること。なお、この労災補償に必要な保険契約の保険料を予定価格に反映している。

本工事は、現場環境改善（率計上分）実施対象工事と〔する→しない〕。

下表の内容のうち原則として各費目（仮設備関係、営繕関係、安全関係及び地域連携）ごとに1実施内容ずつ（いずれか1項目のみ2実施内容）の合計5つの実施内容を実施すること。港湾及び漁港事業は、項目に防災・危機管理関係を含めることができる。

実施に当たっては、施工計画書に実施内容及び実施時期を記載し、実施後に監督員に写真等を提出すること。

地域の状況・工事内容により組み合わせ、費目数及び実施内容を変更する場合は、原則として設計変更は行わないが、その内容（目的に資するものであること）について監督員の確認を受けること。

1内容も実施困難な場合は、監督員と協議の上、設計変更により率計上は行わない。

その他

計上費目	実施内容
仮設備関係	1. 用水・電力等の供給設備, 2. 緑化・花壇 3. ライトアップ施設, 4. 見学路及び椅子の設置 5. 昇降設備の充実, 6. 環境負荷の低減
営繕関係	1. 現場事務所の快適化（女性用更衣室の設置を含む） 2. 労働者宿舍の快適化 3. デザインボックス（交通誘警備員待機室） 4. 現場休憩所の快適化 5. 健康関連設備及び厚生施設の充実等
安全関係	1. 工事標識・照明・安全具等安全施設のイメージアップ（電光式標識等） 2. 盗難防止対策（警報機等） 3. 避暑（熱中症予防）・防寒対策
地域連携	1. 完成予想図, 2. 工法説明図, 3. 工事工程表 4. デザイン工事看板（各工事PR看板含む） 5. 見学会等の開催（イベント等の実施含む） 6. 見学所（インフォメーションセンター）の設置及び管理運営 7. パンフレット・工法説明ビデオ 8. 地域対策費等（地域行事等の経費を含む） 9. 社会貢献
防災・危機管理関係 (港湾・漁港事業)	1. 防災訓練（地震・台風等の自然災害に対する訓練）

※明示する項目を_____部分に記入又は追記し、不要部分は——で削除して使用すること。

建築物以外のものに係る解体工事又は新築工事等(土木工事等)

分別解体等の計画等

工作物の構造 (解体工事のみ)		<input type="checkbox"/> 鉄筋コンクリート造 <input type="checkbox"/> その他()			
工事の種類		<input type="checkbox"/> 新築工事 <input checked="" type="checkbox"/> 維持・修繕工事 <input type="checkbox"/> 解体工事 <input type="checkbox"/> 電気 <input type="checkbox"/> 水道 <input type="checkbox"/> ガス <input type="checkbox"/> 下水道 <input type="checkbox"/> 鉄道 <input type="checkbox"/> 電話 <input type="checkbox"/> その他()			
使用する特定建設資材の種類 (新築・維持・修繕工事のみ)		<input checked="" type="checkbox"/> コンクリート <input type="checkbox"/> コンクリート及び鉄から成る建設資材 <input checked="" type="checkbox"/> アスファルト・コンクリート <input type="checkbox"/> 木材			
工作物に関する調査の結果	工作物の状況	築年数 _____ 年 その他()			
	周辺状況	周辺にある施設 <input checked="" type="checkbox"/> 住宅 <input type="checkbox"/> 商業施設 <input type="checkbox"/> 学校 <input type="checkbox"/> 病院 <input type="checkbox"/> その他() 敷地境界との最短距離 約 _____ m その他()			
工作物に関する調査の結果及び工事着手前に実施する措置の内容			工作物に関する調査の結果	工事着手前に実施する措置の内容	
	作業場所		作業場所 <input checked="" type="checkbox"/> 十分 <input type="checkbox"/> 不十分 その他()		
	搬出経路		障害物 <input type="checkbox"/> 有() <input checked="" type="checkbox"/> 無 前面道路の幅員 約 _____ m 通学路 <input type="checkbox"/> 有 <input checked="" type="checkbox"/> 無 その他()		
	特定建設資材への付着物(解体・維持・修繕工事のみ)		<input type="checkbox"/> 有 () <input checked="" type="checkbox"/> 無		
	他法令関係(解体・維持・修繕工事のみ)	石綿(大気汚染防止法・安全衛生法石綿則)	<input type="checkbox"/> 有 特定建設資材への付着(<input type="checkbox"/> 有 <input type="checkbox"/> 無) <input checked="" type="checkbox"/> 無		
	その他				
工程ごとの作業内容及び解体方法	工程	作業内容		分別解体等の方法 (解体工事のみ)	
	①仮設	仮設工事 <input type="checkbox"/> 有 <input checked="" type="checkbox"/> 無		<input type="checkbox"/> 手作業 <input type="checkbox"/> 手作業・機械作業の併用	
	②土工	土工事 <input checked="" type="checkbox"/> 有 <input type="checkbox"/> 無		<input type="checkbox"/> 手作業 <input type="checkbox"/> 手作業・機械作業の併用	
	③基礎	基礎工事 <input checked="" type="checkbox"/> 有 <input type="checkbox"/> 無		<input type="checkbox"/> 手作業 <input type="checkbox"/> 手作業・機械作業の併用	
	④本体構造	本体構造の工事 <input checked="" type="checkbox"/> 有 <input type="checkbox"/> 無		<input type="checkbox"/> 手作業 <input type="checkbox"/> 手作業・機械作業の併用	
	⑤本体付属品	本体付属品の工事 <input type="checkbox"/> 有 <input checked="" type="checkbox"/> 無		<input type="checkbox"/> 手作業 <input type="checkbox"/> 手作業・機械作業の併用	
	⑥その他 (構造物撤去工)	その他の工事 <input checked="" type="checkbox"/> 有 <input type="checkbox"/> 無		<input type="checkbox"/> 手作業 <input type="checkbox"/> 手作業・機械作業の併用	
工事の工程の順序 (解体工事のみ)		<input type="checkbox"/> 上の工程における⑤→④→③の順序 <input type="checkbox"/> その他() その他の場合の理由()			
工作物に用いられた建設資材の量の見込み(解体工事のみ)		トン			
廃棄物発生見込み	特定建設資材廃棄物の種類ごとの量の見込み(全工事)並びに特定建設資材が使用される工作物の部分(新築・維持・修繕工事のみ)及び特定建設資材廃棄物の発生が見込まれる工作物の部分(維持・修繕・解体工事のみ)		種類	量の見込み	使用する部分又は発生が見込まれる部分(注)
			<input checked="" type="checkbox"/> コンクリート塊	72 トン	<input type="checkbox"/> ① <input type="checkbox"/> ② <input type="checkbox"/> ③ <input type="checkbox"/> ④ <input type="checkbox"/> ⑤ <input checked="" type="checkbox"/> ⑥
			<input checked="" type="checkbox"/> アスファルト・コンクリート塊	10 トン	<input type="checkbox"/> ① <input type="checkbox"/> ② <input type="checkbox"/> ③ <input type="checkbox"/> ④ <input type="checkbox"/> ⑤ <input checked="" type="checkbox"/> ⑥
			<input type="checkbox"/> 建設発生木材	_____ トン	<input type="checkbox"/> ① <input type="checkbox"/> ② <input type="checkbox"/> ③ <input type="checkbox"/> ④ <input type="checkbox"/> ⑤ <input type="checkbox"/> ⑥
(注) ①仮設 ②土工 ③基礎 ④本体構造 ⑤本体付属品 ⑥その他					
備考					

欄には、該当箇所に「レ」を付すこと。

総括情報表

事務所 設計書名 変更回数 事業名 適用単価区分 適用単価地区 単価適用日 諸経費体系 ファイル名	54 米子市 実施設計書 当初 05-*****-00002-40 0 1 実施単価 30 米子市 0-05.07.10(0) 1 公共				
	当 世 代 前 世 代 当 世 代 前 世 代				
工種 現場環境改善費 施工地域 契約保証区分 豪雪割増 工期算定区分 週休二日補正係数	04 道路改良 02 率計上する (市街地) 11 市街地(DID補正) 01 金銭保証 (0.04%) 01 豪雪割増あり 01 算出する 01 週休二日補正なし				

本工事費 内訳書

費目・工種・施工名称など	数	量	単 位	単 価	金 額	備 考
本工事費						X1000
道路改良			一式			Y1E01 (レベル1)
排水構造物工			一式			Y1E0109 (レベル2)
作業土工			一式			Y1E010901 (レベル3)
床掘り			m3			Y1E01090102 (レベル4)
床掘り 土砂 上記以外(小規模)	100		m3			SPK22040015 0 A=1, B=5, E=1 単第0-0001 表 050710
埋戻し			m3			Y1E01090103 (レベル4)
埋戻し 土砂 上記以外(小規模)	50		m3			SPK22040020 0 A=5, B=1, D=1 単第0-0002 表 050710
残土処理工			一式			Y1E010110 (レベル3)

本工事費 内訳書

費目・工種・施工名称など	数 量	単 位	単 価	金 額	備 考
土砂等運搬					Y1E01011002 (レベル4)
		m3			
土砂等運搬 小規模 土砂(岩塊・玉石混り土含む) DID区間有り 距離17.0km以下(12.0km超)	50	m3			SPK22040002 0 A=2, B=5, C=1, D=2, F=53 単第0-0003 表 050710
残土等処分					Y1E01011003 (レベル4)
		m3			
投棄料					#0041 C=投棄料
	1	一式			
建設残土処分料 地山 (有)小倉興産	50	m 3			TTV0060 0 050710
側溝工					Y1E010903 (レベル3)
		一式			
自由勾配側溝					Y1E01090304 (レベル4)
		m			
縦断用自由勾配側溝 B300H400 スリット付	63	m			V300400 0 単第0-0004 表 050710
縦断用自由勾配側溝 B300H500 スリット付	55	m			V300500 0 単第0-0007 表 050710

本工事費 内訳書

費目・工種・施工名称など	数	量	単	位	単	価	金	額	備	考
縦断用自由勾配側溝 (泥溜) B300H500 スリット付	2		m						V3005001 0 単第0-0009 表	050710
縦断用自由勾配側溝 B300H600 スリット付	70		m						V300600 0 単第0-0011 表	050710
縦断用自由勾配側溝 (泥溜) B300H600 スリット付	8		m						V3006001 0 単第0-0013 表	050710
縦断用自由勾配側溝 (泥溜) B300H700 スリット付	8		m						V3007001 0 単第0-0014 表	050710
縦断用自由勾配側溝 B300H800 スリット付	5		m						V300800 0 単第0-0016 表	050710
縦断用自由勾配側溝 (泥溜) B300H800 スリット付	4		m						V3008001 0 単第0-0018 表	050710
縦断用自由勾配側溝 B300H900 スリット付	6		m						V300900 0 単第0-0019 表	050710
縦断用自由勾配側溝 (コーナー) B300H500 コーナー用	4		m						VC300500 0 単第0-0021 表	050710
縦断用自由勾配側溝 (コーナー) B300H600 コーナー用	4		m						VC300600 0 単第0-0024 表	050710

本工事費 内訳書

費目・工種・施工名称など	数	量	単 位	単 価	金 額	備 考
横断用自由勾配側溝 B300H400	6		m			V3004002 0 単第0-0025 表 050710
コンクリート 小型構造物 18-8-40BB バックホウ(クレーン機能付)打設 インパートコンクリート	7		m ³			SPK22040144 0 A=2, B=2, C=2, F=2, J=1, K=1 単第0-0028 表 050710
コンクリート 小型構造物 18-8-40BB バックホウ(クレーン機能付)打設 間詰めコンクリート	11		m ³			SPK22040144 0 A=2, B=2, C=2, F=2, J=1, K=1 単第0-0028 表 050710
コンクリート削孔(さく岩機) 削孔深さ100mm以上200mm未満	4		孔			SPK22040111 0 A=1 単第0-0029 表 050710
コンクリート削孔(コンクリート穿孔機) 削孔径60mm以上64mm未満 削孔深さ50mm以上200mm未満	3		孔			SPK22040112 0 A=1, B=1 単第0-0030 表 050710
コンクリート削孔(コンクリート穿孔機) 削孔径64mm以上77mm未満 削孔深さ50mm以上200mm未満	8		孔			SPK22040112 0 A=2, B=1 単第0-0031 表 050710
コンクリート削孔(コンクリート穿孔機) 削孔径77mm以上90mm未満 削孔深さ50mm以上200mm未満	1		孔			SPK22040112 0 A=3, B=1 単第0-0032 表 050710
コンクリート削孔(コンクリート穿孔機) 削孔径100mm以上110mm未満 削孔深さ50mm以上200mm未満	8		孔			SPK22040112 0 A=5, B=1 単第0-0033 表 050710
コンクリート削孔(コンクリート穿孔機) 削孔径110mm以上128mm未満 削孔深さ50mm以上200mm未満	3		孔			SPK22040112 0 A=6, B=1 単第0-0034 表 050710

本工事費 内訳書

費目・工種・施工名称など	数 量	単 位	単 価	金 額	備 考
構造物撤去工					Y1E0112 (レベル2)
		一式			
構造物取壊し工					Y1E011206 (レベル3)
		一式			
コンクリート構造物取壊し					Y1E01120601 (レベル4)
		m3			
構造物とりこわし工(無筋構造物) 機械施工					SDT00031 0 A=1, B=1, C=1, D=1
	31	m3			単第0-0035 表 050710
舗装版切断					Y1E01120602 (レベル4)
		m			
舗装版切断 アスファルト舗装版 アスファルト舗装版厚15cm以下					SPK22040303 0 A=1, B=1, E=1
	240	m			単第0-0036 表 050710
舗装版破砕					Y1E01120603 (レベル4)
		m2			
舗装版破砕 アスファルト舗装版 障害有り 舗装版厚4cm以下					SPK22040302 0 A=1, B=2, D=4, F=1, G=1
	100	m2			単第0-0037 表 050710
運搬処理工					Y1E011216 (レベル3)
		一式			

本工事費 内訳書

費目・工種・施工名称など	数 量	単 位	単 価	金 額	備 考
殻運搬					Y1E01121601 (レベル4)
		m3			
殻運搬 Co(無筋)構造物とりこわし DID区間有り 運搬距離5.7km以下(3.3km超)	31	m3			SPK22040142 0 A=1, B=1, C=2, D=25, E=1 単第0-0038 表 050710
殻運搬 舗装版破碎 DID区間有り 運搬距離10.5km以下(6.0km超)	4	m3			SPK22040142 0 A=3, B=3, C=2, D=42, E=1 単第0-0039 表 050710
殻処分					Y1E01121602 (レベル4)
		m3			
投棄料					#0041 C=投棄料
	1	一式			
Co殻処分費					TTV0440 0 050710
	72	t			
As殻処分費					TTV0441 0 050710
	10	t			
舗装					Y1E02 (レベル1)
		一式			
舗装工					Y1E0204 (レベル2)
		一式			

本工事費 内訳書

費目・工種・施工名称など	数 量	単 位	単 価	金 額	備 考
アスファルト舗装工					Y1E020404 (レベル3)
		一式			
上層路盤(車道・路肩部)					Y1E02040403 (レベル4)
		m2			
上層路盤(車道・路肩部) 全仕上り厚140mm 1層施工 RC-30	84	m2			SPK22040226 0 A=140, B=3, D=1 単第0-0040 表 050710
表層(車道・路肩部)					Y1E02040409 (レベル4)
		m2			
表層(車道・路肩部) 平均幅員1.4m未満(1層平均50mm以下) 1層当り平均仕上厚40mm	84	m2			SPK22040235 0 A=1, B=40, C=8, E=2, G=1, H=1, I=1 単第0-0041 表 050710
仮設工					Y1E0215 (レベル2)
		一式			
交通管理工					Y1E021521 (レベル3)
		一式			
交通誘導警備員					Y1E02152101 (レベル4)
		人			
交通誘導警備員B					R0369 0
	66	人			050710 1

本工事費 内訳書

費目・工種・施工名称など	数 量	単 位	単 価	金 額	備 考
直接工事費					
現場環境改善費					Z0012
共通仮設費					
共通仮設費計					
純工事費					
現場管理費					
工事原価					
一般管理費率分					
契約保証費					

本工事費 内訳書

費目・工種・施工名称など	数	量	単 位	単 価	金 額	備 考
一般管理費計						
工事価格						
消費税相当額						
工事費計						

施工単価表

単第0-0001 表

SPK22040015

1

m3 当り

床掘り

土砂 上記以外(小規模)

機械構成比: 21.91% 労務構成比: 70.90% 材料構成比: 7.19% 市場単価構成比: 0.00% 標準単価:

代表機材規格	構成比	単価(積算地区)	代表機材規格(東京地区)	単価(東京地区)	備考
バックホウ(クローラ型) 後方超小旋回型・排2 山積0.28/平積0.2m3	21.91%		バックホウ(クローラ型) 後方超小旋回型・排2 山積0.28/平積0.2m3		MTPC00083 MTPT00083
特殊運転手	38.51%		運転手(特殊)		RTPC00006 RTPT00006
普通作業員	32.39%		普通作業員		RTPC00002 RTPT00002
軽油 小型ローリー (パトロール給油)	7.19%		軽油1.2号パトロール給油		TTPC00013 TTPT00013
積算単価			積算単価		EP001
A=1 土砂 E=1 -(全ての費用)			B=5 上記以外(小規模)		

施工単価表

単第0-0002 表

SPK22040020

上記以外(小規模)

1

m3 当り

埋戻し

土砂

機械構成比: 10.54%

労務構成比:

85.61%

材料構成比:

3.85%

市場単価構成比:

0.00%

標準単価:

1

m3 当り

代表機材規格	構成比	単価(積算地区)	代表機材規格(東京地区)	単価(東京地区)	備考
バックホウ(クローラ型) 後方超小旋回型・排2 山積0.28/平積0.2m3	9.89%		バックホウ(クローラ型) 後方超小旋回型・排2 山積0.28/平積0.2m3		MTPC00083 MTPT00083
タンパ及びランマ 質量60~80kg	0.65%		タンパ及びランマ ランマ 質量60~80kg		MTPC00048 MTPT00048
普通作業員	48.85%		普通作業員		RTPC00002 RTPT00002
特殊作業員	19.39%		特殊作業員		RTPC00001 RTPT00001
特殊運転手	17.37%		運転手(特殊)		RTPC00006 RTPT00006
軽油 小型ローリー (パトロール給油)	3.24%		軽油1.2号パトロール給油		TTPC00013 TTPT00013
ガソリン レギュラー スタンド	0.61%		ガソリンレギュラースタンド		TTPC00014 TTPT00014
積算単価			積算単価		EP001
A=5 D=1	上記以外(小規模) -(全ての費用)		B=1 土砂		

施工単価表

単第0-0003 表

SPK22040002

1

m3 当り

DID区間有り 距離17.0km以下(12.0km超)

土砂等運搬

小規模 土砂(岩塊・玉石混り土含む)

機械構成比: 25.82% 労務構成比: 62.21%

材料構成比: 11.97% 市場単価構成比: 0.00%

標準単価:

代表機材規格	構成比	単価(積算地区)	代表機材規格(東京地区)	単価(東京地区)	備考
ダンプトラック[オンロード・ディーゼル] 4t積級 (タイヤ損耗費及び補修費(良好)を含む)	25.82%		ダンプトラック[オンロード・ディーゼル] 4t積級 (タイヤ損耗費及び補修費(良好)を含む)		MTPC00017T1 MTPT00017T1
一般運転手	62.21%		運転手(一般)		RTPC00007 RTPT00007
軽油 小型ローリー (パトロール給油)	11.97%		軽油1.2号パトロール給油		TTPC00013 TTPT00013
積算単価			積算単価		EP001
A=2 小規模 C=1 土砂(岩塊・玉石混り土含む) F=53 距離17.0km以下(12.0km超)			B=5 バックハウ山積0.28m3(平積0.2m3) D=2 DID区間有り		

施工単価表

単第0-0004 表

10 m 当り

縦断用自由勾配側溝
B300H400

V300400

スリット付

名称・規格など	数量	単位	単価	金額	備考
自由勾配側溝 300×400×2000	10	m			SDT00015 単第0-0005 表
蓋版 自由勾配側溝ふた 300[400×95×500]	10	枚			SDT00017 単第0-0006 表
*** 合計 ***	10	m			
*** 単位当たり ***	1	m			

施工単価表

SDT00015

単第0-0005 表

1 m 当り

自由勾配側溝
300×400×2000

名称・規格など	数量	単位	単価	金額	備考
昼間_自由勾配側溝【手間のみ】 L=2000_1000kg/個以下 時間的制約なし	1.000	m			TDT000781
自由勾配側溝_ふた2枚掛製品_側溝本体 300*400*2000 参考重量420kg 鳥取県認定グリーン商品	0.500	個			T2160047
再生クラッシュラン RC-40	0.084	m ³			TTPC00008
レディーミクストコンクリート 高炉 18-8-40 W/C60%以下	0.032	m ³			TTPCD0010
諸雑費	1	一式			#91
*** 単位当たり ***	1	m			
A=1 昼間施工 E=1 時間的制約なし G=2 RC-40			B=2 300×400×2000 F=1 - I=0.7 基礎碎石の設計数量(m ³ /10m)		
J=1 18-8-40BB M=1 -			L=0.3 基礎及び底部Coの設計数量(m ³ /10m)		

施工単価表

単第0-0006 表

1 枚 当り

SDT00017

300[400×95×500]

蓋版

自由勾配側溝ふた

名称・規格など	数量	単位	単価	金額	備考
昼間_蓋版【手間のみ】 コンクリート・鋼製_40を超え170kg/枚以下 時間的制約なし	1.000	枚			TDT000819
自由勾配側溝_ふた2枚掛製品 車道用ふた300用(400×95×500) 参考質量41kg	1.000	枚			T2190085
諸雑費	1	一式			#91
*** 単位当たり ***	1	枚			
A=1 昼間施工 C=23 300[400×95×500] G=1 -			B=5 自由勾配側溝ふた F=1 時間的制約なし		

施工単価表

単第0-0007 表

10 m 当り

V300500

スリット付

縦断用自由勾配側溝
B300H500

名称・規格など	数 量	単 位	単 価	金 額	備 考
自由勾配側溝 300×500×2000	10	m			SDT00015 単第0-0008 表
蓋版 自由勾配側溝ふた 300[400×95×500]	10	枚			SDT00017 単第0-0006 表
*** 合計 ***	10	m			
*** 単位当たり ***	1	m			

施工単価表

SDT00015

単第0-0008 表

1 m 当り

自由勾配側溝
300×500×2000

名称・規格など	数量	単位	単価	金額	備考
昼間_自由勾配側溝【手間のみ】 L=2000_1000kg/個以下 時間的制約なし	1.000	m			TDT000781
自由勾配側溝_ふた2枚掛製品_側溝本体 300*500*2000 参考重量475kg 鳥取県認定グリーン商品	0.500	個			T2160049
再生クラッシュラン RC-40	0.084	m ³			TTPC00008
レディーミクストコンクリート 高炉 18-8-40 W/C60%以下	0.032	m ³			TTPCD0010
諸雑費	1	一式			#91
*** 単位当たり ***	1	m			
A=1 昼間施工 E=1 時間的制約なし G=2 RC-40			B=3 300×500×2000 F=1 - I=0.7 基礎碎石の設計数量(m ³ /10m)		
J=1 18-8-40BB M=1 -			L=0.3 基礎及び底部Coの設計数量(m ³ /10m)		

施工単価表

単第0-0009 表

10 m 当り

V3005001

スリット付

縦断用自由勾配側溝 (泥溜)
B300H500

名称・規格など	数量	単位	単価	金額	備考
自由勾配側溝 300×500×2000	10	m			SDT00015 単第0-0008 表
蓋版 蓋版(各種) 40≧重量	10	枚			SDT00017 単第0-0010 表
*** 合計 ***	10	m			
*** 単位当たり ***	1	m			

施工単価表

SDT00017

単第0-0010 表

1 枚 当り

蓋版
蓋版(各種) 40≧重量

名称・規格など	数 量	単 位	単 価	金 額	備 考
昼間_蓋版【手間のみ】 コンクリート・鋼製_40kg/枚以下 時間的制約なし	1.000	枚			TDT000817
鋼製グレーチング蓋 300泥溜用 T-25 B300*L500 2枚用	1.000	個			F0000000001 県単P60
諸雑費	1	一式			#91
*** 単位当たり ***	1	枚			
A=1 昼間施工 D=1 【F】蓋版(枚) F=1 時間的制約なし			B=9 蓋版(各種) E=1 40≧重量 G=1 -		

施工単価表

単第0-0011 表

10 m 当り

V300600

スリット付

縦断用自由勾配側溝
B300H600

名称・規格など	数量	単位	単価	金額	備考
自由勾配側溝 300×600×2000	10	m			SDT00015 単第0-0012 表
蓋版 自由勾配側溝ふた 300[400×95×500]	10	枚			SDT00017 単第0-0006 表
*** 合計 ***	10	m			
*** 単位当たり ***	1	m			

施工単価表

SDT00015

単第0-0012 表

1 m 当り

自由勾配側溝
300×600×2000

名称・規格など	数量	単位	単価	金額	備考
昼間_自由勾配側溝【手間のみ】 L=2000_1000kg/個以下 時間的制約なし	1.000	m			TDT000781
自由勾配側溝_ふた2枚掛製品_側溝本体 300*600*2000 参考重量575kg 鳥取県認定グリーン商品	0.500	個			T2160051
再生クラッシュラン RC-40	0.084	m ³			TTPC00008
レディーミクストコンクリート 高炉 18-8-40 W/C60%以下	0.032	m ³			TTPCD0010
諸雑費	1	一式			#91
*** 単位当たり ***	1	m			
A=1 昼間施工 E=1 時間的制約なし G=2 RC-40			B=4 300×600×2000 F=1 - I=0.7 基礎碎石の設計数量(m ³ /10m)		
J=1 18-8-40BB M=1 -			L=0.3 基礎及び底部Coの設計数量(m ³ /10m)		

施工単価表

単第0-0013 表

V3006001

10 m 当り

縦断用自由勾配側溝 (泥溜)
B300H600

スリット付

名称・規格など	数量	単位	単価	金額	備考
自由勾配側溝 300×600×2000	10	m			SDT00015 単第0-0012 表
蓋版 蓋版(各種) 40≧重量	10	枚			SDT00017 単第0-0010 表
*** 合計 ***	10	m			
*** 単位当たり ***	1	m			

施工単価表

単第0-0014 表

V3007001

10 m 当り

縦断用自由勾配側溝 (泥溜)
B300H700

スリット付

名称・規格など	数量	単位	単価	金額	備考
自由勾配側溝 300×700×2000	10	m			SDT00015 単第0-0015 表
蓋版 蓋版(各種) 40≧重量	10	枚			SDT00017 単第0-0010 表
*** 合計 ***	10	m			
*** 単位当たり ***	1	m			

施工単価表

SDT00015

単第0-0015 表

1 m 当り

自由勾配側溝
300×700×2000

名称・規格など	数量	単位	単価	金額	備考
昼間_自由勾配側溝【手間のみ】 L=2000_1000kg/個以下 時間的制約なし	1.000	m			TDT000781
自由勾配側溝_ふた2枚掛製品_側溝本体 300*700*2000 参考重量645kg 鳥取県認定グリーン商品	0.500	個			T2160053
再生クラッシュラン RC-40	0.084	m ³			TTPC00008
レディーミクストコンクリート 高炉 18-8-40 W/C60%以下	0.032	m ³			TTPCD0010
諸雑費	1	一式			#91
*** 単位当たり ***	1	m			
A=1 昼間施工 E=1 時間的制約なし G=2 RC-40			B=5 300×700×2000 F=1 - I=0.7 基礎碎石の設計数量(m ³ /10m)		
J=1 18-8-40BB M=1 -			L=0.3 基礎及び底部Coの設計数量(m ³ /10m)		

施工単価表

単第0-0016 表

縦断用自由勾配側溝
B300H800

V300800

スリット付

10 m 当り

名称・規格など	数量	単位	単価	金額	備考
自由勾配側溝 300×800×2000	10	m			SDT00015 単第0-0017 表
蓋版 自由勾配側溝ふた 300[400×95×500]	10	枚			SDT00017 単第0-0006 表
*** 合計 ***	10	m			
*** 単位当たり ***	1	m			

施工単価表

SDT00015

単第0-0017 表

1 m 当り

自由勾配側溝
300×800×2000

名称・規格など	数量	単位	単価	金額	備考
昼間_自由勾配側溝【手間のみ】 L=2000_1000kg/個以下 時間的制約なし	1.000	m			TDT000781
自由勾配側溝_ふた2枚掛製品_側溝本体 300*800*2000 参考重量715kg 鳥取県認定グリーン商品	0.500	個			T2160055
再生クラッシュラン RC-40	0.084	m ³			TTPC00008
レディーミクストコンクリート 高炉 18-8-40 W/C60%以下	0.032	m ³			TTPCD0010
諸雑費	1	一式			#91
*** 単位当たり ***	1	m			
A=1 昼間施工 E=1 時間的制約なし G=2 RC-40			B=6 300×800×2000 F=1 - I=0.7 基礎碎石の設計数量(m ³ /10m)		
J=1 18-8-40BB M=1 -			L=0.3 基礎及び底部Coの設計数量(m ³ /10m)		

施工単価表

単第0-0018 表

10 m 当り

縦断用自由勾配側溝 (泥溜)
B300H800

V3008001

スリット付

名称・規格など	数量	単位	単価	金額	備考
自由勾配側溝 300×800×2000	10	m			SDT00015 単第0-0017 表
蓋版 蓋版(各種) 40≧重量	10	枚			SDT00017 単第0-0010 表
*** 合計 ***	10	m			
*** 単位当たり ***	1	m			

施工単価表

単第0-0019 表

10 m 当り

V300900

スリット付

縦断用自由勾配側溝
B300H900

名称・規格など	数量	単位	単価	金額	備考
自由勾配側溝 自由勾配側溝(各種) 1000≧重量	10	m			SDT00015 単第0-0020 表
蓋版 自由勾配側溝ふた 300[400×95×500]	10	枚			SDT00017 単第0-0006 表
*** 合計 ***	10	m			
*** 単位当たり ***	1	m			

施工単価表

SDT00015

単第0-0020 表

1 m 当り

自由勾配側溝
自由勾配側溝(各種) 1000≧重量

名称・規格など	数量	単位	単価	金額	備考
昼間_自由勾配側溝【手間のみ】 L=2000_1000kg/個以下 時間的制約なし	1.000	m			TDT000781
自由勾配側溝(縦断) B300H900L2000	0.500	個			F0000300900
再生クラッシュラン RC-40	0.084	m ³			TTPC00008
レディーミクストコンクリート 高炉 18-8-40 W/C60%以下	0.032	m ³			TTPCD0010
諸雑費	1	一式			#91
*** 単位当たり ***	1	m			
A=1 昼間施工 C=300900 【F】自由勾配側溝(2m/本) E=1 時間的制約なし			B=50 D=1 F=1	自由勾配側溝(各種) 1000≧重量 -	
G=2 RC-40 J=1 18-8-40BB M=1 -			I=0.7 L=0.3	基礎碎石の設計数量(m ³ /10m) 基礎及び底部Coの設計数量(m ³ /10m)	

施工単価表

単第0-0021 表

10 m 当り

縦断用自由勾配側溝 (コーナー)
B300H500

VC300500

コーナー用

名称・規格など	数	量	単位	単価	金額	備考
自由勾配側溝 材料別途 1000≧重量	10		m			SDT00015 単第0-0022 表
自由勾配側溝135° コーナー B300H500	10		本			W0001 見積
蓋版 材料別途 40≧重量	10		枚			SDT00017 単第0-0023 表
コーナー蓋 300	10		枚			W0001 見積
*** 合計 ***	10		m			
*** 単位当たり ***	1		m			

施工単価表

SDT00015

単第0-0022 表

1 m 当り

自由勾配側溝
材料別途 1000≧重量

名称・規格など	数量	単位	単価	金額	備考
昼間_自由勾配側溝【手間のみ】 L=2000_1000kg/個以下 時間的制約なし	1.000	m			TDT000781
再生クラッシャーラン RC-40	0.084	m ³			TTPC00008
レディーミクストコンクリート 高炉 18-8-40 W/C60%以下	0.032	m ³			TTPCD0010
諸雑費	1	一式			#91
*** 単位当たり ***	1	m			
A=1 昼間施工 D=1 1000≧重量 F=1 -			B=51 材料別途 E=1 時間的制約なし G=2 RC-40		
I=0.7 基礎碎石の設計数量(m ³ /10m) L=0.3 基礎及び底部Coの設計数量(m ³ /10m)			J=1 18-8-40BB M=1 -		

施工単価表

単第0-0023 表

SDT00017

1 枚 当り

蓋版
材料別途 40≧重量

名称・規格など	数量	単位	単価	金額	備考
昼間_蓋版【手間のみ】 コンクリート・鋼製_40kg/枚以下 時間的制約なし	1.000	枚			TDT000817
諸雑費	1	一式			#91
*** 単位当たり ***	1	枚			
A=1 昼間施工 E=1 40≧重量 G=1 -			B=10 F=1	材料別途 時間的制約なし	

施工単価表

単第0-0024 表

10 m 当り

縦断用自由勾配側溝 (コーナー)
B300H600

VC300600

コーナー用

名称・規格など	数	量	単位	単価	金額	備考
自由勾配側溝 材料別途 1000≧重量	10		m			SDT00015 単第0-0022 表
自由勾配側溝135° コーナー B300H600	10		本			W0001 見積
蓋版 材料別途 40≧重量	10		枚			SDT00017 単第0-0023 表
コーナー蓋 300	10		枚			W0001 見積
*** 合計 ***	10		m			
*** 単位当たり ***	1		m			

施工単価表

V3004002

単第0-0025 表

10 m 当り

横断用自由勾配側溝
B300H400

名称・規格など	数	量	単位	単	価	金額	備	考
自由勾配側溝 自由勾配側溝(各種) 1000 \geq 重量	10		m				SDT00015	単第0-0026 表
蓋版 蓋版(各種) 40 \geq 重量	5		枚				SDT00017	単第0-0027 表
*** 合計 ***	10		m					
*** 単位当たり ***	1		m					

施工単価表

SDT00015

単第0-0026 表

1 m 当り

自由勾配側溝
自由勾配側溝(各種) 1000≧重量

名称・規格など	数量	単位	単価	金額	備考
昼間_自由勾配側溝【手間のみ】 L=2000_1000kg/個以下 時間的制約なし	1.000	m			TDT000781
自由勾配側溝(横断) B300H400L2000	0.500	個			F0000300400
再生クラッシャーラン RC-40	0.086	m ³			TTPC00008
レディーミクストコンクリート 高炉 18-8-40 W/C60%以下	0.066	m ³			TTPCD0010
諸雑費	1	一式			#91
*** 単位当たり ***	1	m			
A=1 昼間施工 C=300400 【F】自由勾配側溝(2m/本) E=1 時間的制約なし			B=50 D=1 F=1	自由勾配側溝(各種) 1000≧重量 -	
G=2 RC-40 J=1 18-8-40BB M=1 -			I=0.72 L=0.62	基礎碎石の設計数量(m ³ /10m) 基礎及び底部Coの設計数量(m ³ /10m)	

施工単価表

SDT00017

単第0-0027 表

1 枚 当り

蓋版
蓋版(各種) 40≧重量

名称・規格など	数量	単位	単価	金額	備考
昼間_蓋版【手間のみ】 コンクリート・鋼製_40kg/枚以下 時間的制約なし	1.000	枚			TDT000817
鋼製グレーチング蓋 300横断用 T-25 B300*L1000 1枚用	1.000	個			F0000000002 県単P61
諸雑費	1	一式			#91
*** 単位当たり ***	1	枚			
A=1 昼間施工 D=2 【F】蓋版(枚) F=1 時間的制約なし			B=9 蓋版(各種) E=1 40≧重量 G=1 -		

施工単価表

単第0-0028 表

SPK22040144

1

m3 当り

コンクリート
小型構造物 18-8-40BB

バックホウ(クレーン機能付)打設

インバートコンクリート

機械構成比: 4.31%

労務構成比: 39.87%

材料構成比: 55.82%

市場単価構成比: 0.00%

標準単価:

代表機材規格	構成比	単価(積算地区)	代表機材規格(東京地区)	単価(東京地区)	備考
バックホウ [クローラ型・クレーン付] 賃料 山積0.8m3	4.07%		バックホウ [クローラ型クレーン付] 排ガス型(第2次)山積0.8m3吊2.9t		KTPC00006 KTPT00006
その他(機械)			その他(機械)		EK009
普通作業員	11.78%		普通作業員		RTPC00002 RTPT00002
特殊作業員	10.81%		特殊作業員		RTPC00001 RTPT00001
土木一般世話役	7.98%		土木一般世話役		RTPC00009 RTPT00009
特殊運転手	6.70%		運転手(特殊)		RTPC00006 RTPT00006
その他(労務)			その他(労務)		ER009
レディーミクストコンクリート 高炉 18-8-40 W/C60%以下	53.94%		生コンクリート 高炉 24-12-25(20) W/C 55%		TTPCD0010 TTPT00343
軽油 小型ローリー (パトロール給油)	1.78%		軽油1.2号パトロール給油		TTPC00013 TTPT00013

施工単価表

単第0-0028 表

SPK22040144

1

m3 当り

コンクリート
小型構造物 18-8-40BB

バックホウ(クレーン機能付)打設

インバートコンクリート

機械構成比: 4.31%

労務構成比:

39.87%

材料構成比: 55.82%

市場単価構成比: 0.00%

標準単価:

代表機材規格	構成比	単価(積算地区)	代表機材規格(東京地区)	単価(東京地区)	備考
その他(材料)			その他(材料)		EZ009
積算単価			積算単価		E9999
A=2 小型構造物 C=2 18-8-40BB J=1 -			B=2 バックホウ(クレーン機能付)打設 F=2 一般養生 K=1 -(全ての費用)		

施工単価表

単第0-0029 表

1

孔 当り

SPK22040111

コンクリート削孔(さく岩機)

削孔深さ100mm以上200mm未満

機械構成比: 6.20% 労務構成比: 87.50%

材料構成比: 6.30% 市場単価構成比: 0.00%

標準単価:

代表機 労材規格	構成比	単価(積算地区)	代表機 労材規格(東京地区)	単価(東京地区)	備考
<賃>空気圧縮機(エンジンコンプレッサ) 吐出量3.5~3.7m3/min 排出ガス対策型(第1,2次基準値)低騒音	3.62%		空気圧縮機 [可搬式・エンジン掛] 3.5~3.7m3/min		KTPC00011 KTPT00011
さく岩機 ハンドドリル(空圧式) 15kg級	1.64%		さく岩機 ハンドドリル(空圧式) 15kg級		MTPC00112 MTPT00112
その他(機械)			その他(機械)		EK009
特殊作業員	54.31%		特殊作業員		RTPC00001 RTPT00001
普通作業員	12.28%		普通作業員		RTPC00002 RTPT00002
土木一般世話役	7.57%		土木一般世話役		RTPC00009 RTPT00009
その他(労務)			その他(労務)		ER009
軽油 小型ローリー (パトロール給油)	5.34%		軽油1.2号パトロール給油		TTPC00013 TTPT00013
その他(材料)			その他(材料)		EZ009

コンクリート削孔(さく岩機)
 削孔深さ100mm以上200mm未満
 機械構成比： 6.20% 労務構成比： 87.50%

SPK22040111 施工単価表

単第0-0029 表

頁0-0041
 1 孔 当り

材料構成比： 6.30% 市場単価構成比： 0.00% 標準単価：

代表機 労 材 規 格	構成比	単価(積算地区)	代表機 労 材 規 格(東京地区)	単価(東京地区)	備 考
積算単価			積算単価		EP001
A=1 削孔深さ100mm以上200mm未満					

施工単価表

単第0-0030 表

1

孔 当り

コンクリート削孔(コンクリート穿孔機)

SPK22040112

削孔深さ50mm以上200mm未満

削孔径60mm以上64mm未満

機械構成比: 3.34%

労務構成比:

68.62%

材料構成比: 28.04%

市場単価構成比: 0.00%

標準単価:

代表機 労材規格	構成比	単価(積算地区)	代表機 労材規格(東京地区)	単価(東京地区)	備考
コンクリート穿孔機 電動式コアボーリングマシン 簡易仕様型最大穿孔径φ25cm	1.71%		コンクリート穿孔機 電動式コアボーリングマシン 簡易仕様型最大穿孔径φ25cm		MTPC00093 MTPT00093
<賃>発動発電機(ガソリン発電機) 定格容量3kVA 低騒音	1.01%		<賃>発動発電機(ガソリン発電機) 定格容量3kVA 低騒音		KTPC00042 KTPT00042
その他(機械)			その他(機械)		EK009
特殊作業員	39.74%		特殊作業員		RTPC00001 RTPT00001
普通作業員	10.57%		普通作業員		RTPC00002 RTPT00002
土木一般世話役	5.49%		土木一般世話役		RTPC00009 RTPT00009
その他(労務)			その他(労務)		ER009
ダイヤモンドビット φ64.7mm	25.07%		ダイヤモンドビット φ64.7mm		TTPC00232 TTPT00232
ガソリン レギュラー スタンド	2.42%		ガソリンレギュラースタンド		TTPC00014 TTPT00014

施工単価表

単第0-0030 表

1

孔 当り

コンクリート削孔(コンクリート穿孔機)

SPK22040112

削孔径60mm以上64mm未満

削孔深さ50mm以上200mm未満

機械構成比： 3.34%

労務構成比： 68.62%

材料構成比： 28.04%

市場単価構成比： 0.00%

標準単価：

代表機労材規格	構成比	単価(積算地区)	代表機労材規格(東京地区)	単価(東京地区)	備考
その他(材料)			その他(材料)		EZ009
積算単価			積算単価		EP001
A=1 削孔径60mm以上64mm未満			B=1 削孔深さ50mm以上200mm未満		

施工単価表

単第0-0031 表

1

孔 当り

コンクリート削孔(コンクリート穿孔機)

SPK22040112

削孔深さ50mm以上200mm未満

削孔径64mm以上77mm未満

機械構成比: 3.21%

労務構成比:

65.76%

材料構成比: 31.03%

市場単価構成比: 0.00%

標準単価:

代表機 労材規格	構成比	単価(積算地区)	代表機 労材規格(東京地区)	単価(東京地区)	備考
コンクリート穿孔機 電動式コアボーリングマシン 簡易仕様型最大穿孔径φ25cm	1.64%		コンクリート穿孔機 電動式コアボーリングマシン 簡易仕様型最大穿孔径φ25cm		MTPC00093 MTPT00093
<賃>発動発電機(ガソリン発電機) 定格容量3kVA 低騒音	0.97%		<賃>発動発電機(ガソリン発電機) 定格容量3kVA 低騒音		KTPC00042 KTPT00042
その他(機械)			その他(機械)		EK009
特殊作業員	38.08%		特殊作業員		RTPC00001 RTPT00001
普通作業員	10.13%		普通作業員		RTPC00002 RTPT00002
土木一般世話役	5.26%		土木一般世話役		RTPC00009 RTPT00009
その他(労務)			その他(労務)		ER009
ダイヤモンドビット φ77.4mm	28.18%		ダイヤモンドビット φ77.4mm		TTPC00233 TTPT00233
ガソリン レギュラー スタンド	2.32%		ガソリンレギュラースタンド		TTPC00014 TTPT00014

施工単価表

単第0-0031 表

SPK22040112

コンクリート削孔(コンクリート穿孔機)

削孔径64mm以上77mm未満

削孔深さ50mm以上200mm未満

機械構成比: 3.21%

労務構成比: 65.76%

材料構成比: 31.03%

市場単価構成比: 0.00%

標準単価: 1

孔 当り

代表機材規格	構成比	単価(積算地区)	代表機材規格(東京地区)	単価(東京地区)	備考
その他(材料)			その他(材料)		EZ009
積算単価			積算単価		EP001
A=2 削孔径64mm以上77mm未満			B=1 削孔深さ50mm以上200mm未満		

施工単価表

単第0-0032 表

1

孔 当り

コンクリート削孔(コンクリート穿孔機)

SPK22040112

削孔深さ50mm以上200mm未満

削孔径77mm以上90mm未満

機械構成比: 3.11%

労務構成比: 63.78%

材料構成比: 33.11%

市場単価構成比: 0.00%

標準単価:

代表機 労材規格	構成比	単価(積算地区)	代表機 労材規格(東京地区)	単価(東京地区)	備考
コンクリート穿孔機 電動式コアボーリングマシン 簡易仕様型最大穿孔径φ25cm	1.59%		コンクリート穿孔機 電動式コアボーリングマシン 簡易仕様型最大穿孔径φ25cm		MTPC00093 MTPT00093
<賃>発動発電機(ガソリン発電機) 定格容量3kVA 低騒音	0.94%		<賃>発動発電機(ガソリン発電機) 定格容量3kVA 低騒音		KTPC00042 KTPT00042
その他(機械)			その他(機械)		EK009
特殊作業員	36.94%		特殊作業員		RTPC00001 RTPT00001
普通作業員	9.83%		普通作業員		RTPC00002 RTPT00002
土木一般世話役	5.10%		土木一般世話役		RTPC00009 RTPT00009
その他(労務)			その他(労務)		ER009
ダイヤモンドビット φ90.8mm	30.35%		ダイヤモンドビット φ90.8mm		TTPC00234 TTPT00234
ガソリン レギュラー スタンド	2.25%		ガソリンレギュラースタンド		TTPC00014 TTPT00014

施工単価表

単第0-0032 表

1

孔 当り

コンクリート削孔(コンクリート穿孔機)

SPK22040112

削孔径77mm以上90mm未満
削孔深さ50mm以上200mm未満

機械構成比: 3.11%

労務構成比: 63.78%

材料構成比: 33.11%

市場単価構成比: 0.00%

標準単価:

代表機材規格	構成比	単価(積算地区)	代表機材規格(東京地区)	単価(東京地区)	備考
その他(材料)			その他(材料)		EZ009
積算単価			積算単価		EP001
A=3 削孔径77mm以上90mm未満			B=1 削孔深さ50mm以上200mm未満		

施工単価表

単第0-0033 表

1

孔 当り

コンクリート削孔(コンクリート穿孔機)

SPK22040112

削孔深さ50mm以上200mm未満

削孔径100mm以上110mm未満

機械構成比: 2.99%

労務構成比: 61.31%

材料構成比: 35.70%

市場単価構成比: 0.00%

標準単価:

代表機 労材規格	構成比	単価(積算地区)	代表機 労材規格(東京地区)	単価(東京地区)	備考
コンクリート穿孔機 電動式コアボーリングマシン 簡易仕様型最大穿孔径φ25cm	1.53%		コンクリート穿孔機 電動式コアボーリングマシン 簡易仕様型最大穿孔径φ25cm		MTPC00093 MTPT00093
<賃>発動発電機(ガソリン発電機) 定格容量3kVA 低騒音	0.90%		<賃>発動発電機(ガソリン発電機) 定格容量3kVA 低騒音		KTPC00042 KTPT00042
その他(機械)			その他(機械)		EK009
特殊作業員	35.50%		特殊作業員		RTPC00001 RTPT00001
普通作業員	9.45%		普通作業員		RTPC00002 RTPT00002
土木一般世話役	4.91%		土木一般世話役		RTPC00009 RTPT00009
その他(労務)			その他(労務)		ER009
ダイヤモンドビット φ110mm	33.05%		ダイヤモンドビット φ110mm		TTPC00235 TTPT00235
ガソリン レギュラー スタンド	2.16%		ガソリンレギュラースタンド		TTPC00014 TTPT00014

施工単価表

単第0-0033 表

1

孔 当り

コンクリート削孔(コンクリート穿孔機)

SPK22040112

削孔径100mm以上110mm未満
削孔深さ50mm以上200mm未満

機械構成比： 2.99%

労務構成比： 61.31%

材料構成比： 35.70%

市場単価構成比： 0.00%

標準単価：

代表機 労 材 規 格	構成比	単価(積算地区)	代表機 労 材 規 格(東京地区)	単価(東京地区)	備 考
その他(材料)			その他(材料)		EZ009
積算単価			積算単価		EP001
A=5 削孔径100mm以上110mm未満			B=1 削孔深さ50mm以上200mm未満		

施工単価表

単第0-0034 表

1

孔 当り

コンクリート削孔(コンクリート穿孔機)

SPK22040112

削孔深さ50mm以上200mm未満

削孔径110mm以上128mm未満

機械構成比: 2.72%

労務構成比: 55.83%

材料構成比: 41.45%

市場単価構成比: 0.00%

標準単価:

代表機 労材規格	構成比	単価(積算地区)	代表機 労材規格(東京地区)	単価(東京地区)	備考
コンクリート穿孔機 電動式コアボーリングマシン 簡易仕様型最大穿孔径φ25cm	1.39%		コンクリート穿孔機 電動式コアボーリングマシン 簡易仕様型最大穿孔径φ25cm		MTPC00093 MTPT00093
<賃>発動発電機(ガソリン発電機) 定格容量3kVA 低騒音	0.82%		<賃>発動発電機(ガソリン発電機) 定格容量3kVA 低騒音		KTPC00042 KTPT00042
その他(機械)			その他(機械)		EK009
特殊作業員	32.33%		特殊作業員		RTPC00001 RTPT00001
普通作業員	8.60%		普通作業員		RTPC00002 RTPT00002
土木一般世話役	4.47%		土木一般世話役		RTPC00009 RTPT00009
その他(労務)			その他(労務)		ER009
ダイヤモンドビット 外径128.5mm, 一般用 コンクリート削孔用	39.03%		ダイヤモンドビット 外径128.5mm, 一般用 コンクリート削孔用		TTPC00260 TTPT00260
ガソリン レギュラー スタンド	1.97%		ガソリンレギュラースタンド		TTPC00014 TTPT00014

施工単価表

単第0-0034 表

1

孔 当り

コンクリート削孔(コンクリート穿孔機)

SPK22040112

削孔深さ50mm以上200mm未満

削孔径110mm以上128mm未満

機械構成比: 2.72%

労務構成比: 55.83%

材料構成比: 41.45%

市場単価構成比: 0.00%

標準単価:

代表機労材規格	構成比	単価(積算地区)	代表機労材規格(東京地区)	単価(東京地区)	備考
その他(材料)			その他(材料)		EZ009
積算単価			積算単価		EP001
A=6 削孔径110mm以上128mm未満			B=1 削孔深さ50mm以上200mm未満		

施工単価表

単第0-0035 表

SDT00031

1 m3 当り

構造物とりこわし工(無筋構造物)
機械施工

名称・規格など	数量	単位	単価	金額	備考
昼間_無筋構造物【手間のみ】 機械施工 時間的制約なし	1.000	m3			TDT001561
諸雑費	1	一式			#91
*** 単位当たり ***	1	m3			
A=1 昼間施工 C=1 -			B=1 機械施工 D=1 時間的制約なし		

施工単価表

単第0-0036 表

1

m 当り

SPK22040303

アスファルト舗装版厚15cm以下

舗装版切断

アスファルト舗装版

機械構成比： 6.20%

労務構成比： 54.85%

材料構成比： 38.95%

市場単価構成比： 0.00%

標準単価：

代表機材規格	構成比	単価(積算地区)	代表機材規格(東京地区)	単価(東京地区)	備考
コンクリートカッター バキューム式・湿式 切削深20cm級ブレード径φ56cm	4.19%		コンクリートカッター バキューム式・湿式 切削深20cm級ブレード径φ56cm		MTPC00056 MTPT00056
その他(機械)			その他(機械)		EK009
特殊作業員	19.02%		特殊作業員		RTPC00001 RTPT00001
土木一般世話役	9.77%		土木一般世話役		RTPC00009 RTPT00009
普通作業員	8.28%		普通作業員		RTPC00002 RTPT00002
その他(労務)			その他(労務)		ER009
コンクリートカッター(ブレード) 径22インチ(550mm)	36.13%		コンクリートカッターブレード 自走式切断機用 径56cm(22インチ)		TTPC00015 TTPT00015
ガソリン レギュラー スタンド	1.91%		ガソリンレギュラースタンド		TTPC00014 TTPT00014
その他(材料)			その他(材料)		EZ009

施工単価表

単第0-0036 表

SPK22040303

1

m 当り

アスファルト舗装版厚15cm以下

標準単価：

舗装版切断

アスファルト舗装版

機械構成比： 6.20%

労務構成比：

54.85%

材料構成比：

38.95%

市場単価構成比：

0.00%

代表機材規格	構成比	単価(積算地区)	代表機材規格(東京地区)	単価(東京地区)	備考
積算単価			積算単価		EP001
A=1 E=1 アスファルト舗装版 -(全ての費用)			B=1 アスファルト舗装版厚15cm以下		

施工単価表

単第0-0037 表

SPK22040302

障害有り 舗装版厚4cm以下

1

m2 当り

舗装版破碎

アスファルト舗装版

機械構成比： 1.79% 労務構成比： 95.97%

材料構成比： 2.24% 市場単価構成比： 0.00%

標準単価：

代表機 労材規格	構成比	単価(積算地区)	代表機 労材規格(東京地区)	単価(東京地区)	備考
<賃>空気圧縮機(エンジンコンプレッサ) 吐出量3.5~3.7m3/min 排出ガス対策型(第1,2次基準値)低騒音	1.40%		空気圧縮機 [可搬式・エンジン掛] 3.5~3.7m3/min		KTPC00011 KTPT00011
さく岩機 コンクリートブレーカ 20kg級	0.39%		さく岩機 コンクリートブレーカ 20kg級		MTPC00037 MTPT00037
特殊作業員	52.95%		特殊作業員		RTPC00001 RTPT00001
普通作業員	43.02%		普通作業員		RTPC00002 RTPT00002
軽油 小型ローリー (パトロール給油)	2.24%		軽油1.2号パトロール給油		TTPC00013 TTPT00013
積算単価			積算単価		EP001
A=1 アスファルト舗装版 D=4 舗装版厚4cm以下 G=1 -(全ての費用)			B=2 障害有り F=1 積込作業有り		

施工単価表

単第0-0038 表

SPK22040142

DID区間有り 運搬距離5.7km以下(3.3km超)

1

m3 当り

殻運搬

Co(無筋)構造物とりこわし

機械構成比: 43.25% 労務構成比: 42.18%

材料構成比: 14.57% 市場単価構成比: 0.00%

標準単価:

代表機材規格	構成比	単価(積算地区)	代表機材規格(東京地区)	単価(東京地区)	備考
ダンプトラック[オンロード・ディーゼル] 10t積級 (タイヤ損耗費及び補修費(良好)を含む)	43.25%		ダンプトラック[オンロード・ディーゼル] 10t積級 (タイヤ損耗費及び補修費(良好)を含む)		MTPC00018T1 MTPT00018T1
一般運転手	42.18%		運転手(一般)		RTPC00007 RTPT00007
軽油 小型ローリー (パトロール給油)	14.57%		軽油1.2号パトロール給油		TTPC00013 TTPT00013
積算単価			積算単価		EP001
A=1 Co(無筋)構造物とりこわし C=2 DID区間有り E=1 -(全ての費用)			B=1 機械積込 D=25 運搬距離5.7km以下(3.3km超)		

施工単価表

単第0-0039 表

SPK22040142

DID区間有り 運搬距離10.5km以下(6.0km超)

1

m3 当り

殻運搬

舗装版破碎

機械構成比： 47.26% 労務構成比： 37.92% 材料構成比： 14.82% 市場単価構成比： 0.00% 標準単価：

代表機材規格	構成比	単価(積算地区)	代表機材規格(東京地区)	単価(東京地区)	備考
ダンプトラック[オンロード・ディーゼル] 10t積級 (タイヤ損耗費及び補修費(良好)を含む)	47.26%		ダンプトラック[オンロード・ディーゼル] 10t積級 (タイヤ損耗費及び補修費(良好)を含む)		MTPC00018T1 MTPT00018T1
一般運転手	37.92%		運転手(一般)		RTPC00007 RTPT00007
軽油 小型ローリー (パトロール給油)	14.82%		軽油1.2号パトロール給油		TTPC00013 TTPT00013
積算単価			積算単価		EP001
A=3 舗装版破碎 C=2 DID区間有り E=1 -(全ての費用)			B=3 機械積込(騒音対策不要, 舗装版厚15cm以下) D=42 運搬距離10.5km以下(6.0km超)		

施工単価表

単第0-0040 表

上層路盤(車道・路肩部)

SPK22040226

RC-30

1

m2 当り

全仕上り厚140mm 1層施工

機械構成比: 5.01%

労務構成比: 15.02%

材料構成比: 79.97%

市場単価構成比: 0.00%

標準単価:

代表機材規格	構成比	単価(積算地区)	代表機材規格(東京地区)	単価(東京地区)	備考
モータグレーダ 土工用・排2 ブレード幅3.1m	2.03%		モータグレーダ 土工用・排2 ブレード幅3.1m		MTPC00134 MTPT00134
ロードローラ マカダム・排2 運転質量10t締固め幅2.1m	1.57%		ロードローラ マカダム・排2 運転質量10t締固め幅2.1m		MTPC00135 MTPT00135
タイヤローラ 8~20t	0.51%		タイヤローラ 質量8~20t		KTPC00007 KTPT00007
その他(機械)			その他(機械)		EK009
特殊運転手	6.94%		運転手(特殊)		RTPC00006 RTPT00006
特殊作業員	2.41%		特殊作業員		RTPC00001 RTPT00001
普通作業員	2.29%		普通作業員		RTPC00002 RTPT00002
土木一般世話役	0.67%		土木一般世話役		RTPC00009 RTPT00009
その他(労務)			その他(労務)		ER009

施工単価表

単第0-0040 表

SPK22040226

RC-30

1

m2 当り

上層路盤(車道・路肩部)

全仕上り厚140mm 1層施工

機械構成比: 5.01%

労務構成比:

15.02%

材料構成比: 79.97%

市場単価構成比: 0.00%

標準単価:

代表機材規格	構成比	単価(積算地区)	代表機材規格(東京地区)	単価(東京地区)	備考
再生クラッシャーラン RC-30	78.64%		クラッシャーラン 40~0mm [標準数量]全仕上り厚150mm		TTPCD0018 TTPT00346
軽油 小型ローリー (パトロール給油)	1.09%		軽油1.2号パトロール給油		TTPC00013 TTPT00013
その他(材料)			その他(材料)		EZ009
積算単価			積算単価		E9999
A=140 全仕上り厚(mm) D=1 -(全ての費用)			B=3 RC-30		

施工単価表

単第0-0041 表

SPK22040235

1

m2

当り

表層(車道・路肩部)

平均幅員1.4m未満(1層平均50mm以下)

1層当り平均仕上厚40mm

機械構成比: 0.52%

労務構成比: 45.10%

材料構成比: 54.38%

市場単価構成比: 0.00%

標準単価:

代表機材規格	構成比	単価(積算地区)	代表機材規格(東京地区)	単価(東京地区)	備考
振動ローラ(舗装用) ハンドガイド式 運転質量0.5~0.6t	0.30%		振動ローラ(舗装用) ハンドガイド式 運転質量0.5~0.6t		MTPC00047 MTPT00047
振動コンパクタ 前進型 運転質量40~60kg	0.15%		振動コンパクタ 前進型 運転質量40~60kg		MTPC00049 MTPT00049
その他(機械)			その他(機械)		EK009
特殊作業員	20.23%		特殊作業員		RTPC00001 RTPT00001
普通作業員	14.15%		普通作業員		RTPC00002 RTPT00002
土木一般世話役	4.17%		土木一般世話役		RTPC00009 RTPT00009
その他(労務)			その他(労務)		ER009
再生粗粒度アスコン (20)	49.49%		密粒度As混合物(20) [標準数量]平均仕上り厚50mm		TTPC00023 TTPT00284
アスファルト乳剤 PK-3 プライムコート用	4.72%		アスファルト乳剤(JISK2208) アスファルト乳剤(浸透用) PK-3プライムコート用		TTPC00026 TTPT00026

施工単価表

単第0-0041 表

1 m2 当り

SPK22040235

1層当り平均仕上厚 4 0 mm

1

標準単価:

表層(車道・路肩部)

平均幅員1.4m未満(1層平均50mm以下)

機械構成比: 0.52%

労務構成比:

45.10%

材料構成比: 54.38%

市場単価構成比: 0.00%

代表機材規格	構成比	単価(積算地区)	代表機材規格(東京地区)	単価(東京地区)	備考
ガソリン レギュラー スタンド	0.12%		ガソリンレギュラースタンド		TTPC00014 TTPT00014
軽油 小型ローリー (パトロール給油)	0.03%		軽油1.2号パトロール給油		TTPC00013 TTPT00013
その他(材料)			その他(材料)		EZ009
積算単価			積算単価		E9999
A=1 平均幅員1.4m未満(1層平均50mm以下) C=8 再生粗粒度アスファルト混合物(20) G=1 - I=1 -(全ての費用)			B=40 1層当り平均仕上り厚(mm) E=2 PK-3 H=1 -		

数量表

工種	種別	細別	規格	単位	数量	摘要
排水構造物工						
	作業土工					
		床掘り	土砂	m ³	103	
		埋戻し	土砂	m ³	48	
	残土処理工					
		土砂等運搬	土砂	m ³	49	
		残土等処分		m ³	49	
	側溝工					
		自由勾配側溝	縦断用 B300-H400	m	63.4	
			縦断用 B300-H500	m	56.9	うち泥溜2.0m
			縦断用 B300-H600	m	77.7	うち泥溜8.0m
			縦断用 B300-H700	m	8.0	うち泥溜8.0m
			縦断用 B300-H800	m	8.5	うち泥溜4.0m
			縦断用 B300-H900	m	6.0	
			コーナー用 B300-H500	m	4.4	
			コーナー用 B300-H600	m	4.4	
			横断用 B300-H400	m	6.0	
		インバートコンクリート	$\sigma_{ck}=18\text{N/mm}^2$	m ³	7.3	
		間詰コンクリート	$\sigma_{ck}=18\text{N/mm}^2$	m ³	10.9	
		配管取付	削孔径 $\phi 30 \sim \phi 60$	孔	4.0	
			削孔径 $\phi 60 \sim \phi 64$	孔	3.0	
			削孔径 $\phi 64 \sim \phi 77$	孔	8.0	
			削孔径 $\phi 77 \sim \phi 90$	孔	1.0	
			削孔径 $\phi 100 \sim \phi 110$	孔	8.0	
			削孔径 $\phi 110 \sim \phi 128$	孔	3.0	
舗装工						
	アスファルト舗装工					
		路盤	再生クラッシャーラン(RC-30) t=14cm	m ²	84.2	
		表層	再生密粒度アスコン t=4cm, b \leq 1.4	m ²	84.2	
構造物撤去工						
	構造物取壊し工					
		コンクリート構造物取壊し	無筋構造物,機械施工	m ³	30.7	
		舗装版切断	アスファルト舗装版,15cm以下	m	235.4	
		舗装版破砕	アスファルト舗装版,障害あり,t=4cm	m ²	104.2	
	運搬処理工					
		殻運搬	無筋コンクリート構造物取壊し 機械積込	m ³	30.7	
			舗装版破砕,機械積込	m ³	4.2	
		殻処理	コンクリート殻(無筋)	t	72.1	
			アスファルト殻	t	9.9	
仮設工						
	交通管理工	交通誘導警備員		式	1	

作業土工計算書(左側)

市道上福原両三柳線

【作業土工】

測点	単距離 (m)	修正距離 (m)	床掘り			埋戻し			摘要
			断面積 (m ²)	平均 (m ²)	立積 (m ³)	断面積 (m ²)	平均 (m ²)	立積 (m ³)	
	-	-	1.3	-	-	1.2	-	-	BNO.3と同数量
BNO.3	2.74	2.74	1.3	1.30	3.6	1.2	1.20	3.3	
	6.26	6.26	1.3	1.30	8.1	1.2	1.20	7.5	BNO.3と同数量
	-	-	0.5	-	-	0.2	-	-	BNO.4と同数量
BNO.4	13.75	13.75	0.5	0.50	6.9	0.2	0.20	2.8	
BNO.5	20.65	20.65	0.5	0.50	10.3	0.2	0.20	4.1	
BNO.6	20.14	20.14	0.5	0.50	10.1	0.2	0.20	4.0	
BNO.7	20.00	20.00	0.5	0.50	10.0	0.2	0.20	4.0	
BNO.8	20.54	20.54	0.4	0.45	9.2	0.2	0.20	4.1	
BNO.9	19.91	19.91	0.4	0.40	8.0	0.2	0.20	4.0	
BNO.10	20.00	20.00	0.4	0.40	8.0	0.2	0.20	4.0	
BNO.11	20.02	20.02	0.3	0.35	7.0	0.1	0.15	3.0	
BNO.12	20.00	20.00	0.3	0.30	6.0	0.1	0.10	2.0	
BNO.12+10.0	10.00	10.00	0.3	0.30	3.0	0.1	0.10	1.0	
BNO.13	10.00	10.00	0.3	0.30	3.0	0.1	0.10	1.0	
BNO.14	20.00	20.00	0.3	0.30	6.0	0.1	0.10	2.0	
	11.41	11.41	0.3	0.30	3.4	0.1	0.10	1.1	BNO.14と同数量
単距離は展開図より									
土砂等運搬 土砂 $V = 102.6 - 47.9 / 0.9 = 49.4m^3$ 残土等処分 $V = 49.4m^3$									
合計	235.42	235.42			102.6			47.9	

排水構造物工計算書(左側)

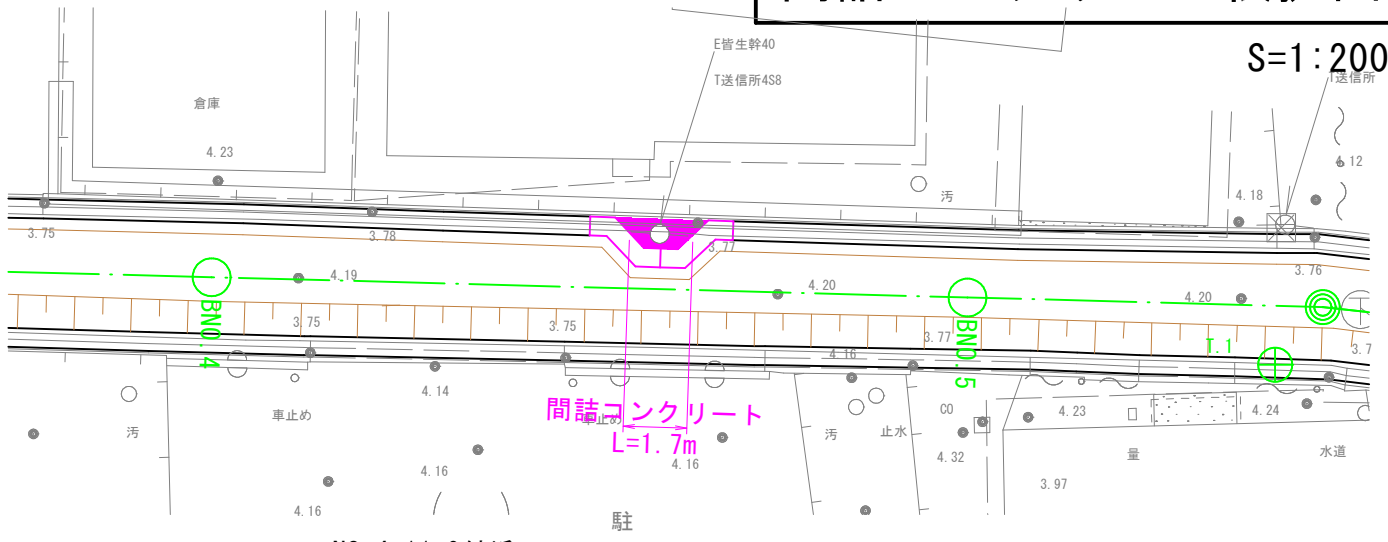
市道上福原両三柳線

【間詰コンクリート】

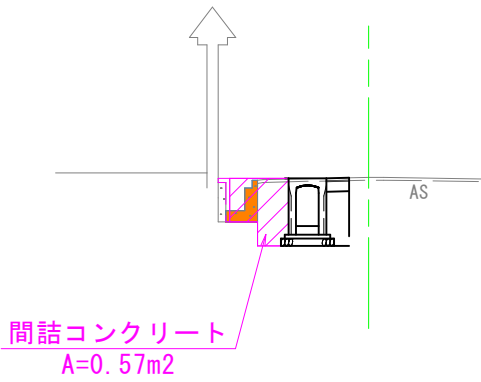
測 点	単距離 (m)	修正距離 (m)	間詰コンクリート			断面積 (m ²)	平均 (m ²)	立積 (m ³)	摘 要
			断面積 (m ²)	平均 (m ²)	立積 (m ³)				
	-	-	0.05	-	-				BNO.4と同数量
BNO.4	13.75	13.75	0.05	0.050	0.69				
BNO.5	20.65	20.65	0.04	0.045	0.93				
BNO.6	20.14	20.14	0.04	0.040	0.81				
BNO.7	20.00	20.00	0.04	0.040	0.80				
BNO.8	20.54	20.54	0.04	0.040	0.82				
BNO.9	19.91	19.91	0.03	0.035	0.70				
BNO.10	20.00	20.00	0.04	0.035	0.70				
BNO.11	20.02	20.02	0.06	0.050	1.00				
BNO.12	20.00	20.00	0.06	0.060	1.20				
BNO.12+10.0	10.00	10.00	0.03	0.045	0.45				
BNO.13	10.00	10.00	0.05	0.040	0.40				
BNO.14	20.00	20.00	0.03	0.040	0.80				
	11.41	11.41	0.03	0.030	0.34				BNO.14と同数量
間詰コンクリート根拠図より					0.97				
//					0.27				
単距離は展開図より									
合 計	226.42	226.42			10.88				

間詰コンクリート根拠図

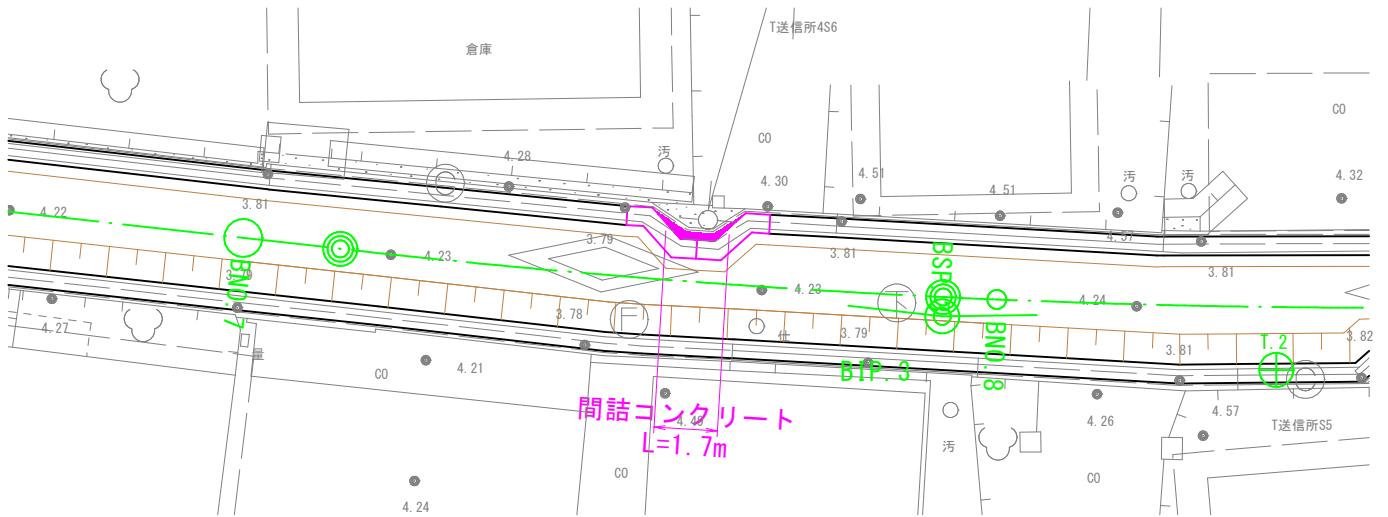
S=1:200



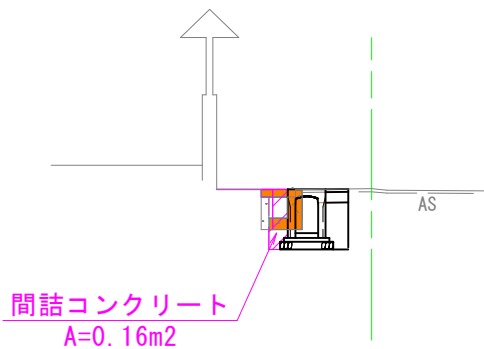
NO. 4+11.9付近
S=1:100



$$V=1.7 \times 0.57 = 0.97 \text{m}^3$$



NO. 7+12.0付近
S=1:100



$$V=1.7 \times 0.16 = 0.27 \text{m}^3$$

配管取付箇所調書						
左側				右側		
位置	個数	摘要	位置	個数	摘要	
NO.3 +14.7 付近	1.0	φ 70				
NO.3 +16.7 付近	1.0	φ 70				
NO.4 +3.9 付近	1.0	φ 100				
NO.4 +11.9 付近	1.0	φ 65				
NO.4 +19.3 付近	1.0	φ 65				
NO.5 +1.1 付近	1.0	φ 70				
NO.5 +6.6 付近	1.0	φ 100				
NO.5 +9.5 付近	1.0	φ 110				
NO.8 +3.0 付近	1.0	φ 50				
NO.8 +3.8 付近	1.0	φ 100				
NO.8 +4.3 付近	1.0	φ 70				
NO.9 +1.6 付近	1.0	φ 100				
NO.9 +6.7 付近	1.0	φ 100				
NO.10 +2.0 付近	1.0	φ 100				
NO.11 +12.1 付近	1.0	φ 100				
NO.12 +0.5 付近	1.0	φ 100				
NO.12 +0.8 付近	1.0	φ 50				
NO.13 +7.0 付近	1.0	φ 50				
NO.13 +14.4 付近	1.0	φ 60				
NO.13 +17.8 付近	1.0	φ 60				
NO.13 +17.9 付近	1.0	φ 70				
NO.13 +18.3 付近	1.0	φ 80				
NO.14 +1.8 付近	1.0	φ 110				
NO.14 +3.9 付近	1.0	φ 30				
NO.14 +6.8 付近	1.0	φ 60				
NO.14 +10.2 付近	1.0	φ 65				
NO.14 +10.7 付近	1.0	φ 110				
削孔径 30mm ~ 60mm	4.0 孔					
削孔径 60mm ~ 64mm	3.0 孔					
削孔径 64mm 77mm	8.0 孔					
削孔径 77mm 90mm	1.0 孔					
削孔径 100mm 110mm	8.0 孔					
削孔径 110mm ~ 128mm	3.0 孔					
左計	27.0 孔		右計	0.0 孔		
左右計	27.0 孔					

自由勾配側溝 数量集計表

市道上福原両三柳線

名 称		規 格		単 位	左 側	合 計	参 考 質 量
		(B)	(h)		1号自由勾配側溝		
自由勾配側溝	縦断用	300 × 400		m	63.43	63.43	415kg
		300 × 500		m	56.91	56.91	475kg
		300 × 600		m	77.72	77.72	575kg
		300 × 700		m	8.00	8.00	640kg
		300 × 800		m	8.50	8.50	710kg
		300 × 900		m	6.00	6.00	885kg
	コーナー用	300 × 500		m	4.43	4.43	385kg
		300 × 600		m	4.43	4.43	440kg
	横断用	300 × 400		m	6.00	6.00	555kg
自由勾配側溝 据え付け延長		1000kg/個以下		m	235.42	235.42	
コンクリート蓋	縦断用	B300 車道用	L=0.5	枚	199	199.00	42kg
	コーナー用	B300 車道用	L=0.5	枚	8	8.00	38kg
グレーチング蓋	縦断用	B300 車道用 普通目	L=0.5	枚	22	22.00	15kg
	横断用	B300 車道用 普通目	L=1.0	枚	3	3.00	34kg
蓋版 据え付け枚数		40kg/枚以下		枚	33	33.00	
		40を超え170kg以下		枚	199	199.00	
基礎コンクリート		$\sigma_{ck}=18\text{N/mm}^2$		m3	7.256	7.26	
基礎型枠				m2	24.142	24.14	
基礎碎石		RC-40,t=10cm		m2	164.914	164.91	
		RC-40		m3	16.493	16.49	
インバートコンクリート		$\sigma_{ck}=18\text{N/mm}^2$		m3	7.267	7.27	

上福原両三柳線(左側) 1号自由勾配側溝 基礎材数量計算書

BNO. 2+17.3~BNO. 14+11.4

種別	規格	延長 (m)	インバート厚		内幅 (m)	基礎コン 幅 (m)	基礎コン 厚 (m)	基礎碎石 幅 (m)	基礎碎石 厚 (m)	基礎 コンクリート (m ³)	基礎型枠 (m ²)	基礎碎石		インバート コンクリート (m ³)	
			min(max)	max(min)								(m ²)	(m ³)		
			(m)	(m)											
1	T	300 × 900	2.74	0.081	0.131	0.300	0.600	0.050	0.700	0.100	0.082	0.274	1.918	0.192	0.087
2	T	300 × 900	3.26	0.131	0.232	0.300	0.600	0.050	0.700	0.100	0.098	0.326	2.282	0.228	0.178
3	T	300 × 800	4.12	0.132	0.260	0.300	0.600	0.050	0.700	0.100	0.124	0.412	2.884	0.288	0.242
4	T	300 × 800	0.38	0.260	0.259	0.300	0.600	0.050	0.700	0.100	0.011	0.038	0.266	0.027	0.030
5	T	300 × 600	7.50	0.059	0.054	0.300	0.600	0.050	0.700	0.100	0.225	0.750	5.250	0.525	0.127
6	T	300 × 800	0.50	0.254	0.254	0.300	0.600	0.050	0.700	0.100	0.015	0.050	0.350	0.035	0.038
7	T	300 × 800	1.00	0.050	0.050	0.300	0.600	0.050	0.700	0.100	0.030	0.100	0.700	0.070	0.015
8	T	300 × 800	0.50	0.253	0.253	0.300	0.600	0.050	0.700	0.100	0.015	0.050	0.350	0.035	0.038
9	T	300 × 600	2.75	0.053	0.051	0.300	0.600	0.050	0.700	0.100	0.083	0.275	1.925	0.193	0.043
10	T	300 × 600	15.90	0.051	0.097	0.300	0.600	0.050	0.700	0.100	0.477	1.590	11.130	1.113	0.353
11	T	300 × 800	0.50	0.297	0.298	0.300	0.600	0.050	0.700	0.100	0.015	0.050	0.350	0.035	0.045
12	T	300 × 800	1.00	0.050	0.050	0.300	0.600	0.050	0.700	0.100	0.030	0.100	0.700	0.070	0.015
13	T	300 × 800	0.50	0.301	0.303	0.300	0.600	0.050	0.700	0.100	0.015	0.050	0.350	0.035	0.045
14	T	300 × 600	2.75	0.103	0.111	0.300	0.600	0.050	0.700	0.100	0.083	0.275	1.925	0.193	0.088
15	T	300 × 600	15.25	0.111	0.111	0.300	0.600	0.050	0.700	0.100	0.458	1.525	10.675	1.068	0.508
16	T	300 × 700	0.50	0.211	0.211	0.300	0.600	0.050	0.700	0.100	0.015	0.050	0.350	0.035	0.032
17	T	300 × 700	1.00	0.050	0.050	0.300	0.600	0.050	0.700	0.100	0.030	0.100	0.700	0.070	0.015
18	T	300 × 700	0.50	0.211	0.211	0.300	0.600	0.050	0.700	0.100	0.015	0.050	0.350	0.035	0.032
19	T	300 × 600	2.89	0.111	0.111	0.300	0.600	0.050	0.700	0.100	0.087	0.289	2.023	0.202	0.096
20	T	300 × 600	15.11	0.111	0.134	0.300	0.600	0.050	0.700	0.100	0.453	1.511	10.577	1.058	0.555
21	T	300 × 700	0.50	0.234	0.235	0.300	0.600	0.050	0.700	0.100	0.015	0.050	0.350	0.035	0.035
22	T	300 × 700	1.00	0.050	0.050	0.300	0.600	0.050	0.700	0.100	0.030	0.100	0.700	0.070	0.015
23	T	300 × 700	0.50	0.236	0.237	0.300	0.600	0.050	0.700	0.100	0.015	0.050	0.350	0.035	0.035
24	T	300 × 600	2.89	0.137	0.141	0.300	0.600	0.050	0.700	0.100	0.087	0.289	2.023	0.202	0.121
25	T	300 × 600	9.11	0.141	0.151	0.300	0.600	0.050	0.700	0.100	0.273	0.911	6.377	0.638	0.399
26	T	300 × 500	5.34	0.051	0.056	0.300	0.600	0.050	0.700	0.100	0.160	0.534	3.738	0.374	0.086
27	T	300 × 700	0.50	0.256	0.257	0.300	0.600	0.050	0.700	0.100	0.015	0.050	0.350	0.035	0.038
28	T	300 × 700	1.00	0.050	0.050	0.300	0.600	0.050	0.700	0.100	0.030	0.100	0.700	0.070	0.015

上福原両三柳線(左側) 1号自由勾配側溝 基礎材数量計算書

BNO. 2+17. 3~BNO. 14+11. 4

種別	規格	延長 (m)	インバート厚		内幅 (m)	基礎コン 幅 (m)	基礎コン 厚 (m)	基礎碎石 幅 (m)	基礎碎石 厚 (m)	基礎 コンクリート (m ³)	基礎型枠 (m ²)	基礎碎石		インバート コンクリート (m ³)	
			min(max)	max(min)								(m ²)	(m ³)		
			(m)	(m)											
29	T	300 × 700	0.50	0.258	0.258	0.300	0.600	0.050	0.700	0.100	0.015	0.050	0.350	0.035	0.039
30	T	300 × 500	4.09	0.058	0.062	0.300	0.600	0.050	0.700	0.100	0.123	0.409	2.863	0.286	0.074
31	T	300 × 500	13.91	0.062	0.083	0.300	0.600	0.050	0.700	0.100	0.417	1.391	9.737	0.974	0.303
32	T	300 × 700	0.50	0.283	0.284	0.300	0.600	0.050	0.700	0.100	0.015	0.050	0.350	0.035	0.043
33	T	300 × 700	1.00	0.050	0.050	0.300	0.600	0.050	0.700	0.100	0.030	0.100	0.700	0.070	0.015
34	T	300 × 700	0.50	0.285	0.286	0.300	0.600	0.050	0.700	0.100	0.015	0.050	0.350	0.035	0.043
35	T	300 × 500	4.00	0.086	0.092	0.300	0.600	0.050	0.700	0.100	0.120	0.400	2.800	0.280	0.107
36	T	300 × 500	14.00	0.092	0.106	0.300	0.600	0.050	0.700	0.100	0.420	1.400	9.800	0.980	0.416
37	T	300 × 600	0.50	0.206	0.207	0.300	0.600	0.050	0.700	0.100	0.015	0.050	0.350	0.035	0.031
38	T	300 × 600	1.00	0.050	0.050	0.300	0.600	0.050	0.700	0.100	0.030	0.100	0.700	0.070	0.015
39	T	300 × 600	0.50	0.208	0.208	0.300	0.600	0.050	0.700	0.100	0.015	0.050	0.350	0.035	0.031
40	T	300 × 500	4.00	0.108	0.112	0.300	0.600	0.050	0.700	0.100	0.120	0.400	2.800	0.280	0.132
41	T	300 × 500	14.00	0.112	0.154	0.300	0.600	0.050	0.700	0.100	0.420	1.400	9.800	0.980	0.559
42	T	300 × 600	0.50	0.254	0.256	0.300	0.600	0.050	0.700	0.100	0.015	0.050	0.350	0.035	0.038
43	T	300 × 600	1.00	0.050	0.050	0.300	0.600	0.050	0.700	0.100	0.030	0.100	0.700	0.070	0.015
44	T	300 × 600	0.50	0.259	0.260	0.300	0.600	0.050	0.700	0.100	0.015	0.050	0.350	0.035	0.039
45	T	300 × 400	4.02	0.060	0.072	0.300	0.600	0.050	0.700	0.100	0.121	0.402	2.814	0.281	0.080
46	T	300 × 400	1.14	0.072	0.071	0.300	0.600	0.050	0.700	0.100	0.034	0.114	0.798	0.080	0.024
47	Y	300 × 400	6.00	0.071	0.065	0.300	0.620	0.100	0.720	0.100	0.372	1.200	4.320	0.432	0.122
48	T	300 × 400	6.84	0.065	0.058	0.300	0.600	0.050	0.700	0.100	0.205	0.684	4.788	0.479	0.126
49	T	300 × 600	0.50	0.258	0.258	0.300	0.600	0.050	0.700	0.100	0.015	0.050	0.350	0.035	0.039
50	T	300 × 600	1.00	0.050	0.050	0.300	0.600	0.050	0.700	0.100	0.030	0.100	0.700	0.070	0.015
51	T	300 × 600	0.50	0.257	0.256	0.300	0.600	0.050	0.700	0.100	0.015	0.050	0.350	0.035	0.038
52	T	300 × 400	4.02	0.056	0.052	0.300	0.600	0.050	0.700	0.100	0.121	0.402	2.814	0.281	0.065
53	T	300 × 400	10.00	0.052	0.082	0.300	0.600	0.050	0.700	0.100	0.300	1.000	7.000	0.700	0.201
54	T	300 × 400	3.98	0.082	0.086	0.300	0.600	0.050	0.700	0.100	0.119	0.398	2.786	0.279	0.100
55	T	300 × 600	0.50	0.286	0.287	0.300	0.600	0.050	0.700	0.100	0.015	0.050	0.350	0.035	0.043
56	T	300 × 600	1.00	0.050	0.050	0.300	0.600	0.050	0.700	0.100	0.030	0.100	0.700	0.070	0.015
57	T	300 × 600	0.50	0.288	0.288	0.300	0.600	0.050	0.700	0.100	0.015	0.050	0.350	0.035	0.043

上福原両三柳線(左側) 1号自由勾配側溝 基礎材数量計算書

BNO. 2+17. 3~BNO. 14+11. 4

種別	規格	延長 (m)	インバート厚		内幅 (m)	基礎コン幅 (m)	基礎コン厚 (m)	基礎碎石幅 (m)	基礎碎石厚 (m)	基礎コンクリート (m ³)	基礎型枠 (m ²)	基礎碎石		インバートコンクリート (m ³)	
			min(max)	max(min)								(m ²)	(m ³)		
			(m)	(m)											
58	T	300 × 400	4.02	0.088	0.092	0.300	0.600	0.050	0.700	0.100	0.121	0.402	2.814	0.281	0.109
59	T	300 × 400	13.98	0.092	0.099	0.300	0.600	0.050	0.700	0.100	0.419	1.398	9.786	0.979	0.401
60	T	300 × 500	0.50	0.199	0.199	0.300	0.600	0.050	0.700	0.100	0.015	0.050	0.350	0.035	0.030
61	T	300 × 500	1.00	0.050	0.050	0.300	0.600	0.050	0.700	0.100	0.030	0.100	0.700	0.070	0.015
62	T	300 × 500	0.50	0.200	0.200	0.300	0.600	0.050	0.700	0.100	0.015	0.050	0.350	0.035	0.030
63	T	300 × 400	4.02	0.100	0.102	0.300	0.600	0.050	0.700	0.100	0.121	0.402	2.814	0.281	0.122
64	T	300 × 400	11.41	0.102	0.145	0.300	0.600	0.050	0.700	0.100	0.342	1.141	7.987	0.799	0.423
合計			235.42	m							7.256	24.142	164.914	16.493	7.267
											m ³	m ²	m ²	m ³	m ³

縦断用ならT 横断用ならY 土留用ならD 集水柵ならM

6~8、11~13、16~18、21~23、27~29、32~34、37~39、42~44、49~51、55~57、60~62は泥溜部

10のうち4.43mはコーナー部、26のうち4.43mはコーナー部

舗装工数量計算書(左側)

市道上福原両三柳線

【路盤・表層】

測点	単距離 (m)	修正距離 (m)	路盤			表層(b<1.4)			摘要
			幅 (m)	平均 (m)	面積 (m2)	幅 (m)	平均 (m)	面積 (m2)	
	-	-	1.81	-	-	1.81	-	-	BNO.3と同数量
BNO.3	2.74	2.74	1.81	1.81	5.0	1.81	1.81	5.0	
	6.26	6.26	1.81	1.81	11.3	1.81	1.81	11.3	BNO.3と同数量
	-	-	0.30	-	-	0.30	-	-	BNO.4と同数量
BNO.4	13.75	13.75	0.30	0.30	4.1	0.30	0.30	4.1	
BNO.5	20.65	20.65	0.30	0.30	6.2	0.30	0.30	6.2	
BNO.6	20.14	20.14	0.30	0.30	6.0	0.30	0.30	6.0	
BNO.7	20.00	20.00	0.30	0.30	6.0	0.30	0.30	6.0	
BNO.8	20.54	20.54	0.30	0.30	6.2	0.30	0.30	6.2	
BNO.9	19.91	19.91	0.30	0.30	6.0	0.30	0.30	6.0	
BNO.10	20.00	20.00	0.30	0.30	6.0	0.30	0.30	6.0	
BNO.11	20.02	20.02	0.30	0.30	6.0	0.30	0.30	6.0	
BNO.12	20.00	20.00	0.30	0.30	6.0	0.30	0.30	6.0	
BNO.12+10.0	10.00	10.00	0.30	0.30	3.0	0.30	0.30	3.0	
BNO.13	10.00	10.00	0.30	0.30	3.0	0.30	0.30	3.0	
BNO.14	20.00	20.00	0.30	0.30	6.0	0.30	0.30	6.0	
	11.41	11.41	0.30	0.30	3.4	0.30	0.30	3.4	BNO.14と同数量
単距離は展開図より									
合計	235.42	235.42			84.2			84.2	

構 造 物 撤 去 工 計 算 書 (左側)

市道上福原両三柳線

【As舗装版破碎】

測 点	単距離 (m)	修正距離 (m)	As舗装版破碎(t=4cm)			幅 (m)	平均 (m)	面積 (m ²)	摘 要
			幅 (m)	平均 (m)	面積 (m ²)				
	-	-	1.5	-	-				BNO.3と同数量
BNO.3	2.74	2.74	1.5	1.50	4.1				
	6.26	6.26	1.5	1.50	9.4				BNO.3と同数量
	-	-	0.4	-	-				BNO.4と同数量
BNO.4	13.75	13.75	0.4	0.40	5.5				
BNO.5	20.65	20.65	0.4	0.40	8.3				
BNO.6	20.14	20.14	0.4	0.40	8.1				
BNO.7	20.00	20.00	0.4	0.40	8.0				
BNO.8	20.54	20.54	0.4	0.40	8.2				
BNO.9	19.91	19.91	0.4	0.40	8.0				
BNO.10	20.00	20.00	0.4	0.40	8.0				
BNO.11	20.02	20.02	0.4	0.40	8.0				
BNO.12	20.00	20.00	0.4	0.40	8.0				
BNO.12+10.0	10.00	10.00	0.4	0.40	4.0				
BNO.13	10.00	10.00	0.4	0.40	4.0				
BNO.14	20.00	20.00	0.4	0.40	8.0				
	11.41	11.41	0.4	0.40	4.6				BNO.14と同数量
単距離は展開図より									
合 計	235.42	235.42			104.2				

運搬処理工集計表

市道上福原両三柳線

(左側)

種 別	延長(m) 面積(m ²) 又は箇所	単位	無筋 コンクリート	鉄筋 コンクリート	アスファルト 舗装版		コンクリート 舗装版		備 考
			立積(m ³)	立積(m ³)	厚さ(m)	立積(m ³)	厚さ(m)	立積(m ³)	
コンクリート構造物取壊し		m ³	30.7						
As舗装版破碎 t=4cm	104.2	m ²			0.040	4.2			
穀運搬			(m ³) 30.7	(m ³) 0.0		(m ³) 4.2		(m ³) 0.0	
穀処理			(t) 72.1	(t) 0.0		(t) 9.9		(t) 0.0	無筋Co+Co舗装版 72.1