

令和5年6月9日  
米子市地域包括支援センター運営協議会資料1ー

令和4年度地域包括支援センター活動実績

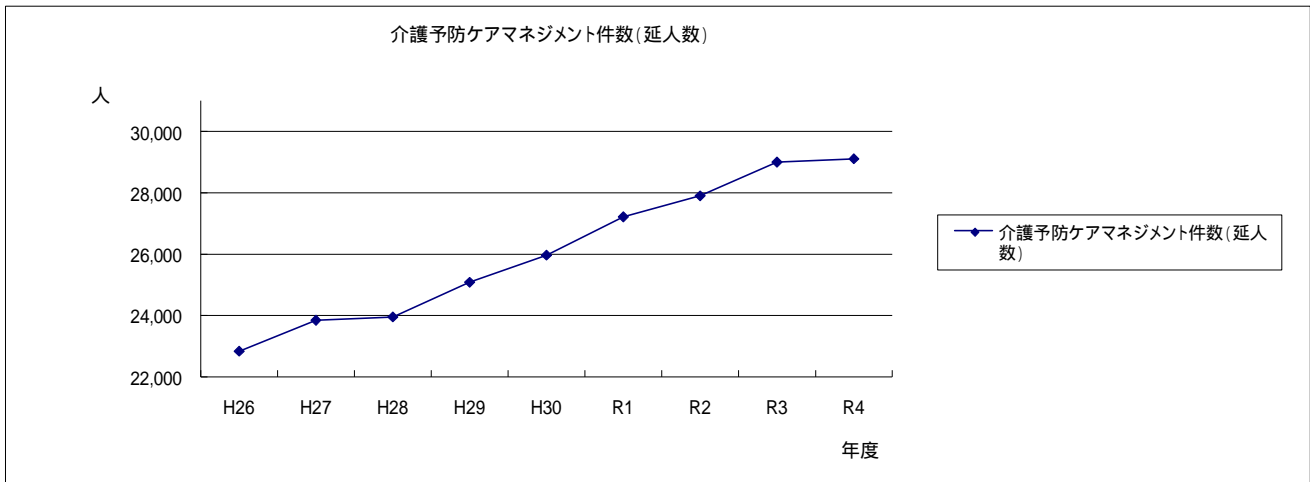
センター名	介護予防ケアマネジメント件数		地域におけるネットワーク構築業務 (延件数) 1	実態把握件数 (新規把握者実人数)	総合相談受付件数		包括的・継続的ケアマネジメント件数				
	予防給付ケアマネジメント件数 (延件数)	総合事業ケアマネジメント件数 (延件数)			保険サービス、その他福祉に関する こと等 (延件数)	権利擁護、虐待等 (延件数)	包括的・継続的ケア 体制の構築業務 2	2のうち地域ケ ア個別会議	2のうち地域ケ ア推進会議	ケアマネ支援	ネットワーク支援(居 宅連絡会・研修等)
ふれあいの里	4,951	3,338	241	675	42,706	111	1,745	14	39	840	102
義方・湊山	2,874	1,591	28	177	9,386	28	628	7	0	30	1
住吉・加茂	3,179	1,726	340	162	8,451	15	602	6	7	137	3
弓 浜	3,313	1,160	86	228	5,103	7	641	3	9	65	4
尚 徳	1,582	1,544	194	135	5,025	28	409	9	24	506	1
箕蚊屋	1,200	822	163	86	6,631	71	402	9	4	215	7
淀 江	1,012	817	59	81	6,897	22	289	7	2	128	13
合 計	18,111	10,998	1,111	1,544	84,199	282	4,716	55	85	1,921	131

【参考】令和3年度地域包括支援センター活動実績

センター名	介護予防ケアマネジメント件数		地域におけるネットワーク構築業務 (延件数) 1	実態把握件数 (新規把握者実人数)	総合相談受付件数		包括的・継続的ケアマネジメント件数				
	予防給付ケアマネジメント件数 (延件数)	総合事業ケアマネジメント件数 (延件数)			保険サービス、その他福祉に関する こと等 (延件数)	権利擁護、虐待等 (延件数)	包括的・継続的ケア 体制の構築業務 2	2のうち地域ケ ア個別会議	2のうち地域ケ ア推進会議	ケアマネ支援	ネットワーク支援(居 宅連絡会・研修等)
ふれあいの里	4,703	3,367	297	643	36,370	107	1,570	29	26	713	92
義方・湊山	2,995	1,818	27	173	8,913	16	723	9	5	31	2
住吉・加茂	3,076	1,643	104	127	7,504	20	591	3	2	100	3
弓 浜	3,312	1,019	148	231	4,809	48	650	4	6	56	3
尚 徳	1,588	1,504	178	163	5,607	21	460	18	4	464	2
箕蚊屋	1,186	909	319	139	5,770	70	480	6	8	352	2
淀 江	968	914	41	90	8,028	20	318	9	2	108	10
合 計	17,828	11,174	1,114	1,566	77,001	302	4,792	78	53	1,824	114

【項目の説明】

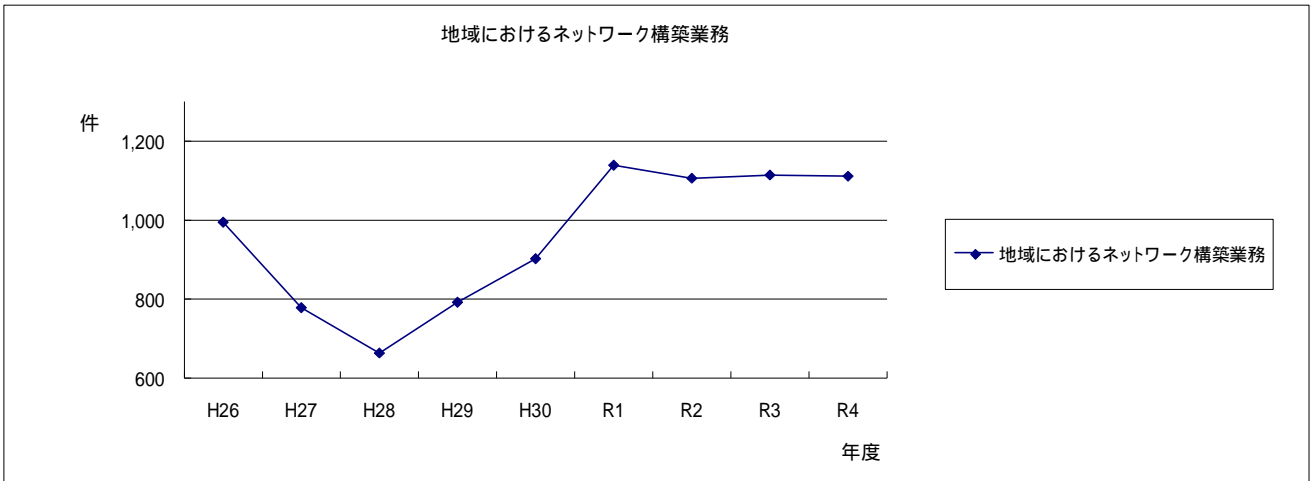
- 1 **地域におけるネットワーク構築業務**・・・ 地域の社会資源やニーズの把握に関する活動、地域におけるネットワークの構築に関する活動、地域住民への啓発活動、高齢者虐待防止ネットワークの構築に関する活動を計上。
- 2 **包括的・継続的ケア体制の構築業務**・・・ 地域ケア会議の開催、医療機関その他関係機関との連携体制づくりに関する会議の開催、地域のインフォーマルサービスとの連携体制づくりに関する会議の開催、サービス担当者会議・ケアカンファレンスの開催、入院(所)・退院(所)時の連携を計上。



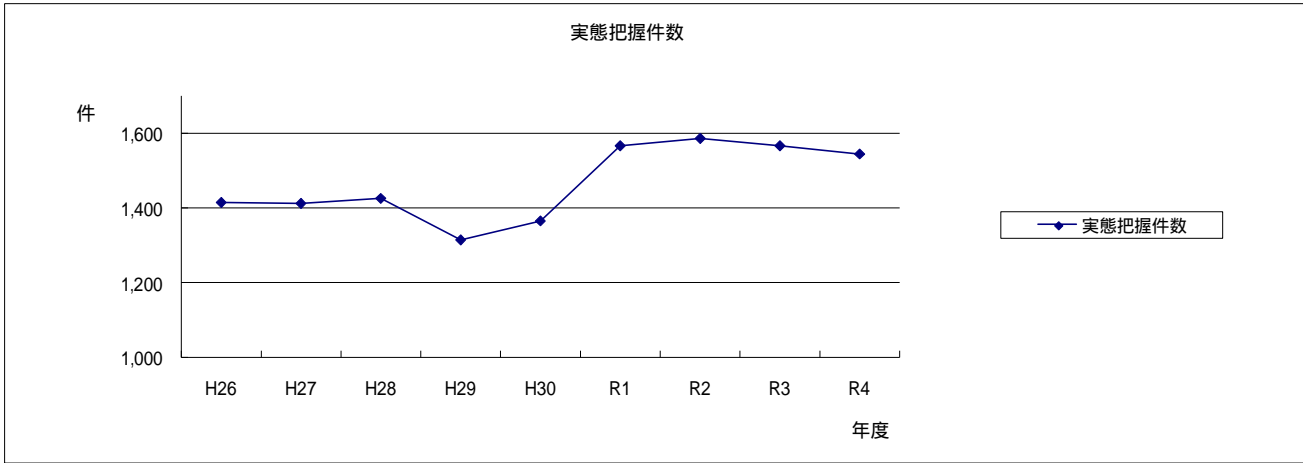
介護予防ケアマネジメント件数(延人数)	H26	H27	H28	H29	H30	R1	R2	R3	R4
		22,837	23,847	23,955	25,083	25,969	27,221	27,905	29,002

H26・27年度の件数には、全体のケアマネジメント実施件数を比較するため、H28年度から総合事業に移行した次の「二次予防事業対象者」に対するケアマネジメント件数を含めている。

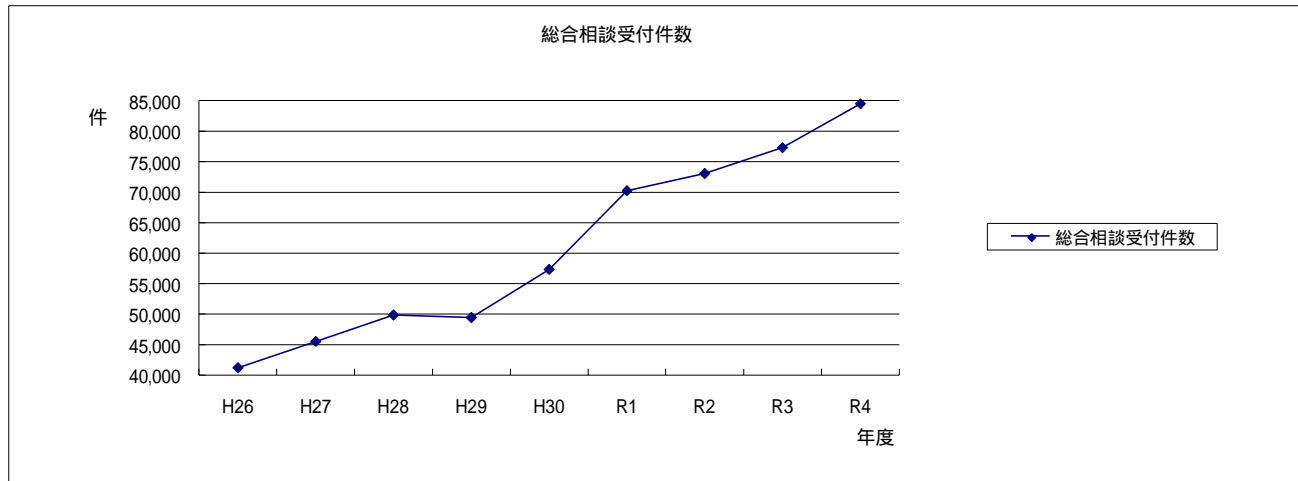
二次予防事業対象者ケアマネジメント件数(延人数)	H26	H27
		1,219



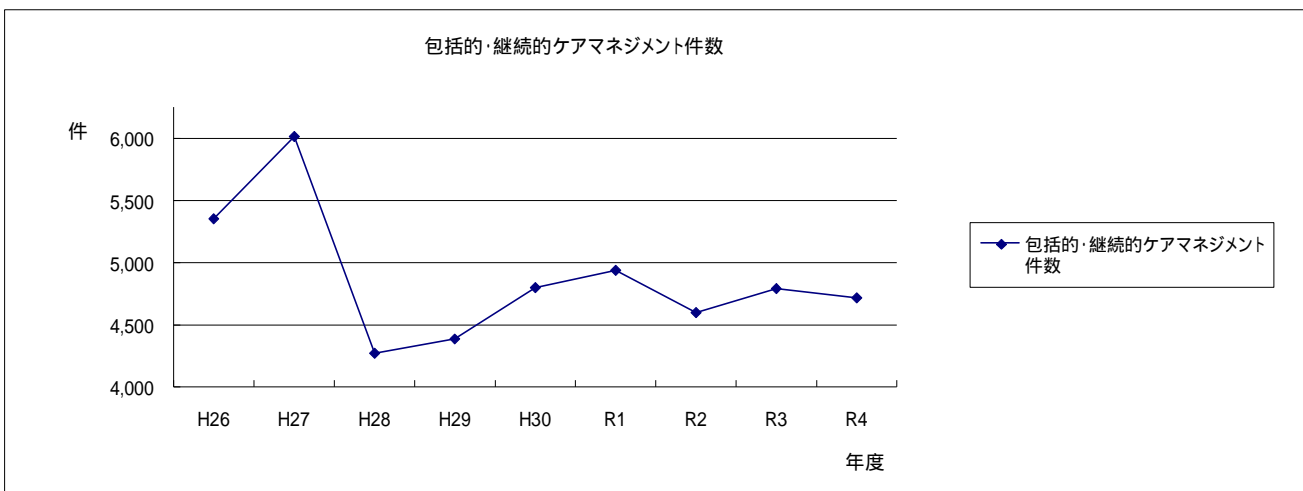
地域におけるネットワーク構築業務	H26	H27	H28	H29	H30	R1	R2	R3	R4
		995	778	663	792	902	1,139	1,106	1,114



実態把握件数	H26	H27	H28	H29	H30	R1	R2	R3	R4
		1,415	1,412	1,425	1,314	1,365	1,566	1,586	1,566



総合相談受付件数	H26	H27	H28	H29	H30	R1	R2	R3	R4
		41,204	45,539	49,886	49,452	57,371	70,242	73,067	77,303



包括的・継続的ケアマネジメント件数	H26	H27	H28	H29	H30	R1	R2	R3	R4
		5,352	6,015	4,272	4,387	4,801	4,940	4,599	4,792