

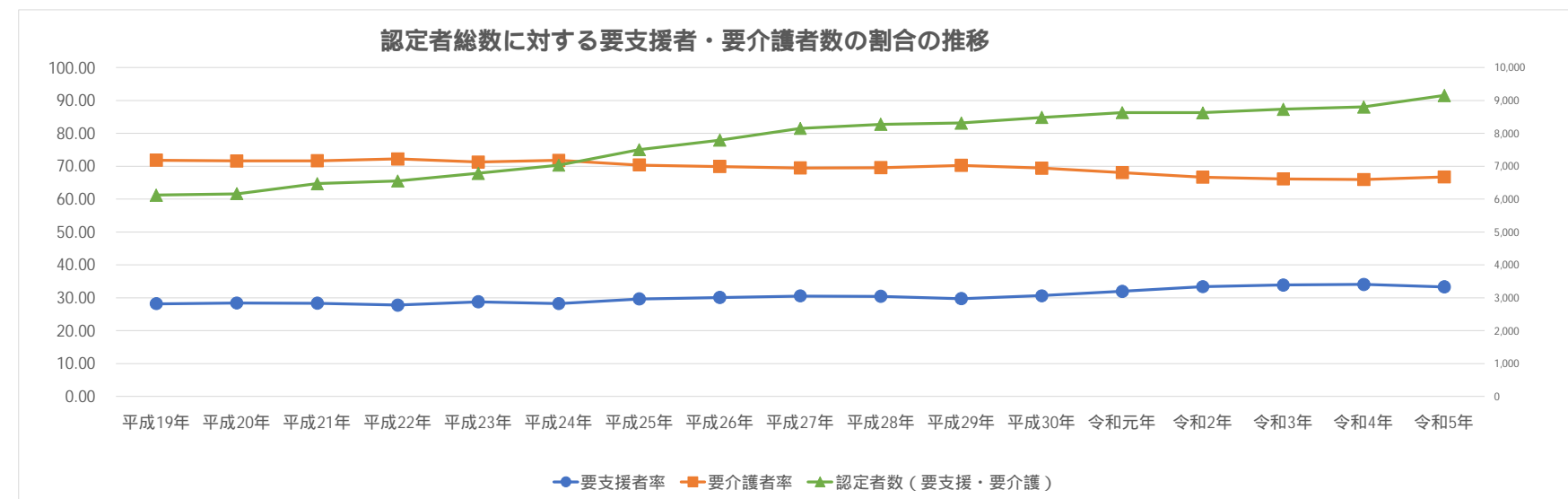
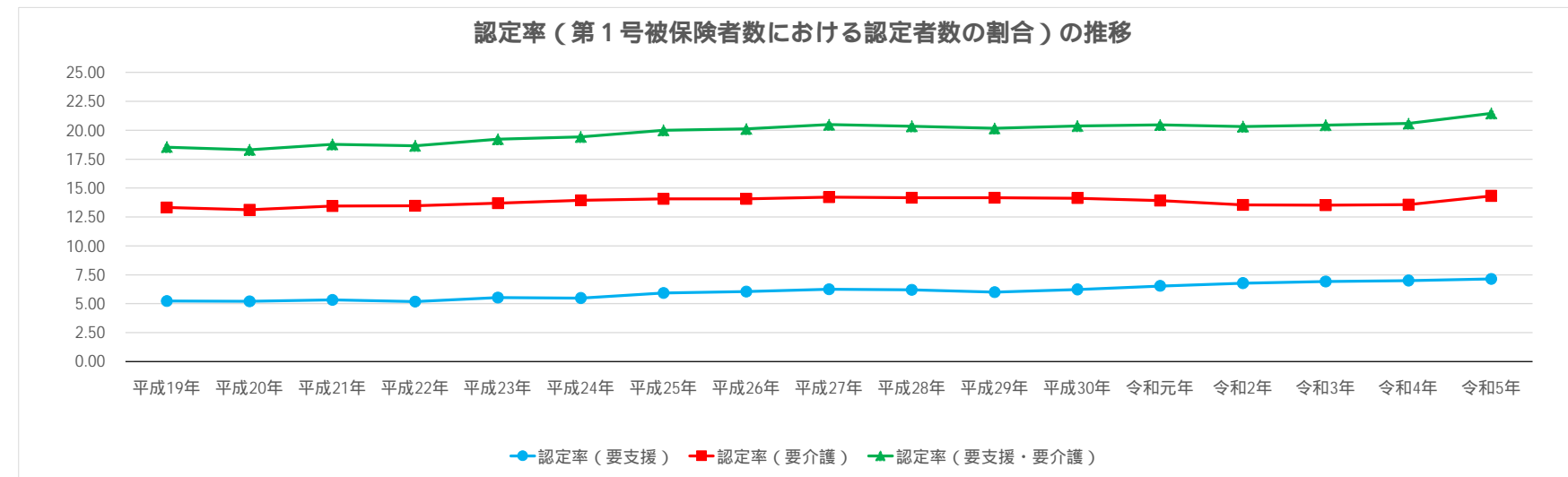
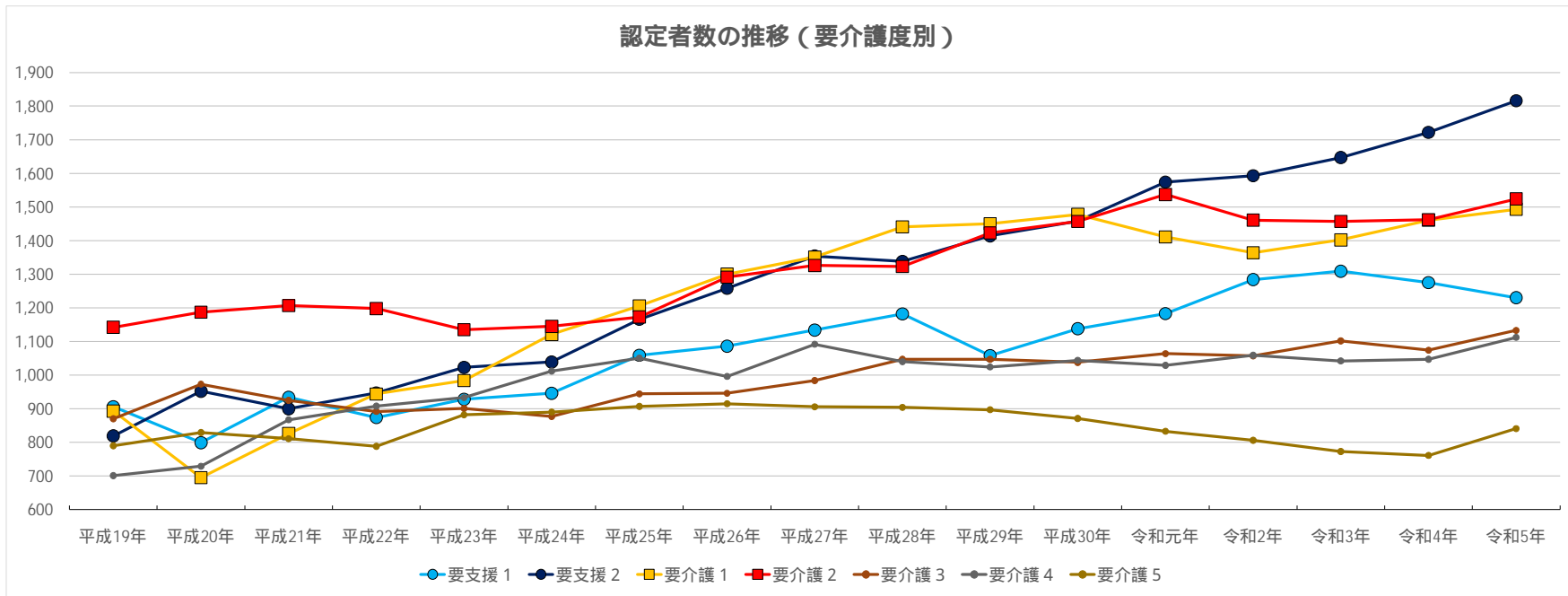
【参考1】 認定者数及び第1号被保険者数の推移

	平成19年	平成20年	平成21年	平成22年	平成23年	平成24年	平成25年	平成26年	平成27年	平成28年	平成29年	平成30年	令和元年	令和2年	令和3年	令和4年	令和5年	対前年伸び率
要支援1	906	799	934	874	928	946	1,059	1,086	1,134	1,182	1,058	1,138	1,183	1,284	1,309	1,275	1,230	96.5%
要支援2	819	952	900	947	1,023	1,039	1,166	1,258	1,354	1,338	1,414	1,458	1,574	1,593	1,647	1,722	1,816	105.5%
認定者数(要支援)	1,725	1,751	1,834	1,821	1,951	1,985	2,225	2,344	2,488	2,520	2,472	2,596	2,757	2,877	2,956	2,997	3,046	101.6%
認定率(要支援)	5.23	5.20	5.32	5.19	5.53	5.48	5.93	6.05	6.25	6.20	6.00	6.23	6.54	6.78	6.92	7.01	7.15	

要介護1	893	695	826	944	984	1,121	1,206	1,300	1,351	1,441	1,450	1,478	1,411	1,364	1,402	1,461	1,493	102.2%
要介護2	1,142	1,187	1,207	1,198	1,135	1,145	1,173	1,291	1,326	1,323	1,423	1,457	1,537	1,461	1,457	1,462	1,524	104.2%
要介護3	870	973	925	892	901	877	944	946	984	1,047	1,047	1,038	1,064	1,057	1,102	1,074	1,133	105.5%
要介護4	701	729	867	908	933	1,012	1,051	996	1,092	1,040	1,024	1,044	1,029	1,059	1,042	1,047	1,112	106.2%
要介護5	790	829	811	788	882	890	907	915	906	904	897	871	833	806	773	761	841	110.5%
認定者数(要介護)	4,396	4,413	4,636	4,730	4,835	5,045	5,281	5,448	5,659	5,755	5,841	5,888	5,874	5,747	5,776	5,805	6,103	105.1%
認定率(要介護)	13.32	13.11	13.45	13.47	13.69	13.94	14.07	14.06	14.22	14.15	14.17	14.13	13.93	13.54	13.52	13.57	14.32	

認定者数(要支援・要介護)	6,121	6,164	6,470	6,551	6,786	7,030	7,506	7,792	8,147	8,275	8,313	8,484	8,631	8,624	8,732	8,802	9,149	103.9%
認定率(要支援・要介護)	18.55	18.31	18.78	18.66	19.22	19.42	20.00	20.11	20.47	20.35	20.16	20.36	20.47	20.32	20.44	20.58	21.46	
要支援者率	28.18	28.41	28.35	27.80	28.75	28.24	29.64	30.08	30.54	30.45	29.74	30.60	31.94	33.36	33.85	34.05	33.29	
要介護者率	71.82	71.59	71.65	72.20	71.25	71.76	70.36	69.92	69.46	69.55	70.26	69.40	68.06	66.64	66.15	65.95	66.71	

第1号被保険者数	33,000	33,656	34,457	35,113	35,310	36,193	37,536	38,751	39,791	40,661	41,229	41,666	42,174	42,448	42,716	42,773	42,626	99.7%
----------	--------	--------	--------	--------	--------	--------	--------	--------	--------	--------	--------	--------	--------	--------	--------	--------	--------	-------



【参考2】地域包括支援センターの現況（令和5年6月1日時点）

【担当圏域及び高齢者（65歳以上）人口】

	担当圏域	高齢者人口
ふれあいの里	啓成、車尾、福生東、福生西、福米東、福米西	11,506人
義方・湊山	義方、明道、就将	5,927人
住吉・加茂	住吉、加茂、河崎	6,814人
弓浜	彦名、夜見、富益、崎津、大篠津、和田	7,277人
尚徳	五千石、尚徳、永江、成実	4,285人
箕蚊屋	巖、春日、大高、梶	3,865人
淀江	淀江、宇田川、大和	2,952人

【所在地】

	所在地
ふれあいの里	米子市錦町一丁目139番地3
義方・湊山	米子市末広町311米子駅前ショッピングセンター4階
住吉・加茂	米子市両三柳4543番地30
弓浜	米子市大崎1511番地1
尚徳	米子市永江562
箕蚊屋	米子市一部440番地
淀江	米子市淀江町淀江1075番地

【職員配置状況】

	保健師	社会福祉士	主任介護支援専門員	介護支援専門員	その他	計
ふれあいの里	5	2	4	7	1	19
義方・湊山	1	1	1	5	0	8
住吉・加茂	1	1	2	4	0	8
弓浜	1	2	1	3	2	9
尚徳	2	1	1	2	0	6
箕蚊屋	2	1	1	1	1 (0.7)	6
淀江	1	2 (1.7)	1	0	0	4 (3.7)
合計	13	10 (9.7)	11	22	4 (3.7)	60 (59.4)

ケアマネジメント業務委託先居宅介護支援所一覧（米子市内）

令和5年6月1日時点

		ふれあいの里	義方・湊山	住吉・加茂	弓浜	尚徳	箕蚊屋	淀江
1	まごころケアプランセンター	○		○				
2	ケアプランセンター健康塾	○	○	○	○			
3	ＣＯＯＰ医療生協居宅介護支援センター	○	○	○	○	○	○	○
4	ケアプランセンターつつじ	○		○				
5	ハビネ在宅介護支援センター							
6	ケアプランセンターアイビス	○					○	
7	ケアプランセンター翠のさと	○						
8	ケアプランセンターセントラルローズガーデン	○	○	○	○			
9	白鳥ケアサービス居宅介護支援事業所	○		○			○	
10	ケアプランナーよなご中央							
11	NPO法人ケアプランセンターすみれ	○						
12	ケアプランセンター「まちくら」	○	○	○				
13	ニチイケアセンター米子							
14	介護相談のさんふく	○	○	○	○		○	
15	いきいき居宅介護支援事業所	○	○	○				
16	居宅介護支援センター仁風荘		○	○				
17	いきいき居宅介護支援事業所上後藤	○	○	○				
18	こころねケアプランニング	○						
19	居宅介護支援事業所真誠会	○	○	○	○			
20	エルルのケアプラン	○	○				○	○
21	サービスプラン博愛	○	○	○	○	○	○	
22	ケアサービス米子指定居宅介護支援事業所	○	○	○				
23	ケアプランセンターかわさき	○		○	○			
24	ケアプランセンターなんぶ幸福苑							
25	ケアプランセンターおおしのづ	○	○	○	○			
26	とみます外科プライマリ・ケアクリニック居宅介護支援事業所				○			
27	ケアプランセンター弓浜真誠会	○	○					
28	(医)厚生会ケアプランナーひこな		○		○			
29	支援計画作成所われもこう							
30	居宅介護支援事業所博愛苑					○	○	
31	(有)新生ケア・サービス居宅介護支援事業所	○					○	○
32	居宅介護支援事業所いずみの苑	○					○	○
33	ケアプランきんたか	○				○		○
34	居宅介護支援センター ル・サンテリオンよどえ						○	○