

# 集計表

## 年間利用者数・施設コストの集計表及びグラフ等

※個票における数値を集計

### ○施設分類別集計表

#### 1 行政系施設

施設名	公費充当額 (年額・円)	年間利用者数 (人)	利用者一人当たり コスト (円)	市民一人当たり コスト (円)
1 市庁舎本庁舎	278,185,691	-	-	1,903.97
2 淀江支所	67,789,286	-	-	463.97
3 淀江町コミュニティ消防センター	267,697	-	-	1.83
4 旧米子公共職業安定所	5,951,139	-	-	40.73
行政系施設小計	352,193,813	-	-	2,410.50

#### 2 学校教育系施設

施設名	公費充当額 (年額・円)	年間利用者数 (人)	利用者一人当たり コスト (円)	市民一人当たり コスト (円)
1 学校給食センター	187,520,436	3,721	50,395.17	1,283.44
2 第二学校給食センター	217,783,819	4,187	52,014.29	1,490.57
3 弓ヶ浜共同調理場	78,695,880	1,474	53,389.33	538.61
4 尚徳共同調理場	64,001,517	1,780	35,955.91	438.04
5 淀江共同調理場	54,130,481	759	71,318.16	370.48
学校教育系施設小計	602,132,133	11,921	50,510.20	4,121.14

#### 3 市民文化系施設

##### (1) 公民館

施設名	公費充当額 (年額・円)	年間利用者数 (人)	利用者一人当たり コスト (円)	市民一人当たり コスト (円)
1 啓成公民館	15,240,468	9,095	1,675.70	104.31
2 明道公民館 (教育文化センターを含む)	16,224,370	9,459	1,715.23	111.04
3 就将公民館	14,483,481	6,091	2,377.85	99.13
4 義方公民館	15,626,285	11,494	1,359.52	106.95
5 住吉地区学習等供用施設 (兼公民館)	14,470,838	10,835	1,335.56	99.04
6 車尾公民館	16,515,056	6,649	2,483.84	113.03
7 加茂地区学習等供用施設 (兼公民館)	18,123,035	10,791	1,679.46	124.04
8 河崎地区学習等供用施設 (兼公民館)	14,236,076	7,073	2,012.74	97.44
9 福生東地区学習等供用施設 (兼公民館)	14,694,719	7,592	1,935.55	100.57
10 福生西地区学習等供用施設 (兼公民館)	15,632,462	5,373	2,909.45	106.99
11 福米東地区学習等供用施設 (兼公民館)	15,724,521	8,011	1,962.87	107.62
12 福米西地区学習等供用施設 (兼公民館)	16,247,234	5,663	2,869.02	111.20
13 彦名地区学習等供用施設 (兼公民館)	15,486,569	5,537	2,796.92	105.99
14 夜見地区学習等供用施設 (兼公民館)	14,746,115	6,679	2,207.83	100.93
15 富益地区学習等供用施設 (兼公民館)	15,264,113	8,503	1,795.14	104.47
16 崎津地区学習等供用施設 (兼公民館)	15,175,147	2,884	5,261.84	103.86
17 大篠津地区学習等供用施設 (兼公民館)	14,684,757	2,350	6,248.83	100.51
18 和田地区学習等供用施設 (兼公民館)	13,922,892	7,163	1,943.72	95.29

19	五千石多目的研修集会施設（兼公民館）	14,916,950	7,271	2,051.57	102.10
20	尚徳多目的研修集会施設（兼公民館）	14,428,678	3,162	4,563.15	98.75
21	永江公民館	13,621,030	5,846	2,329.97	93.23
22	成実多目的研修集会施設（兼公民館）	17,175,215	5,096	3,370.33	117.55
23	巖公民館	27,863,353	6,467	4,308.54	190.70
24	春日公民館	14,935,453	6,034	2,475.22	102.22
25	大高公民館	15,343,732	6,781	2,262.75	105.02
26	県公民館	14,787,437	6,421	2,302.98	101.21
27	淀江公民館	27,867,359	9,422	2,957.69	190.73
28	宇田川公民館（兼多目的共同利用施設）	25,505,561	5,907	4,317.85	174.57
29	大和公民館	23,341,921	6,878	3,393.71	159.76
公民館小計		486,284,828	200,527	2,425.03	3,328.26

（２）集会所

	施設名	公費充当額 (年額・円)	年間利用者数 (人)	利用者一人当たり コスト(円)	市民一人当たり コスト(円)
30	富益地区福祉センター	807,238	-	-	5.52
31	富益下集会所	207,879	-	-	1.42
32	上部集会所	79,169	-	-	0.54
33	川上集会所	987,613	-	-	6.76
34	富益中集会所	359,777	-	-	2.46
35	富益団地集会所	361,217	-	-	2.47
36	富益新田集会所	1,167,458	-	-	7.99
37	崎津二区集会所	78,669	-	-	0.54
38	崎津四区集会所	355,105	-	-	2.43
39	崎津地区福祉センター	79,639	-	-	0.55
40	崎津三区集会所	394,814	-	-	2.70
41	崎津一区集会所	216,896	-	-	1.48
42	崎津六区集会所	2,009,362	-	-	13.75
43	葭津地区農民研修施設	78,494	-	-	0.54
44	灘浜集会所	78,761	-	-	0.54
45	大篠津地区福祉センター	133,331	-	-	0.91
46	御崎集会所	1,546,921	-	-	10.59
47	旭が丘集会所	593,192	-	-	4.06
48	和田中央集会所	79,189	-	-	0.54
49	下和田集会所	78,817	-	-	0.54
50	和田荒神集会所	264,857	-	-	1.81
51	上和田集会所	78,656	-	-	0.54
52	和田地区福祉センター	741,385	-	-	5.07
集会所小計		10,778,436	-	-	73.77

## (3) 隣保館、地区会館

	施設名	公費充当額 (年額・円)	年間利用者数 (人)	利用者一人当たり コスト (円)	市民一人当たり コスト (円)
53	中央隣保館 (兼解放文化センター)	22,425,698	2,465	9,097.65	153.49
54	前田隣保館	10,381,640	1,832	5,666.83	71.05
55	下福万隣保館	10,824,239	1,846	5,863.62	74.08
56	陰田地区会館	2,030,872	272	7,466.44	13.90
57	八幡三区地区会館	821,045	198	4,146.69	5.62
58	上赤井手地区会館	774,942	246	3,150.17	5.30
	隣保館・地区会館小計	47,258,435	6,859	6,889.99	323.45

## (4) ホール等

	施設名	公費充当額 (年額・円)	年間利用者数 (人)	利用者一人当たり コスト (円)	市民一人当たり コスト (円)
59	公会堂	131,989,207	61,689	2,139.59	903.37
60	文化ホール	145,855,237	42,393	3,440.55	998.27
61	淀江文化センター	98,153,594	24,781	3,960.84	671.79
62	文化活動館	16,209,667	13,103	1,237.10	110.94
63	米子市児童文化センター	79,505,071	119,395	665.90	544.15
	ホール等小計	471,712,776	261,361	1,804.83	3,228.52

## 4 社会教育系施設

	施設名	公費充当額 (年額・円)	年間利用者数 (人)	利用者一人当たり コスト (円)	市民一人当たり コスト (円)
1	図書館	159,441,136	258,310	617.25	1,091.26
2	美術館	75,910,787	62,126	1,221.88	519.55
3	山陰歴史館	31,112,876	24,153	1,288.16	212.94
4	福市考古資料館	5,341,698	3,302	1,617.72	36.56
5	上淀白鳳の丘展示館	22,009,801	8,050	2,734.14	150.64
6	埋蔵文化財センター (旧日新小学校校舎)	19,344,797	1,144	16,909.79	132.40
7	埋蔵文化財センター (旧日新小学校体育館)	151,638	-	-	1.04
8	淀江和傘伝承施設	1,524,919	1,225	1,244.83	10.44
9	米子水鳥公園ネイチャーセンター	62,993,312	16,261	3,873.89	431.14
	社会教育系施設小計	377,830,964	374,571	1,008.30	2,585.97

## 5 スポーツ・レクリエーション施設

### (1) 地区体育館

施設名	公費充当額 (年額・円)	年間利用者数 (人)	利用者一人当たり コスト(円)	市民一人当たり コスト(円)
1 米子市民体育館	88,157,178	26,565	3,318.55	603.37
2 東山体育館	7,274,900	20,800	349.75	49.79
3 湊山体育館	6,770,204	16,505	410.19	46.34
4 住吉体育館	14,370,417	23,564	609.85	98.35
5 加茂体育館	4,249,299	19,352	219.58	29.08
6 福生体育館	6,155,126	21,505	286.22	42.13
7 福米体育館	8,799,074	16,941	519.40	60.22
8 弓ヶ浜体育館	1,699,922	12,758	133.24	11.63
9 美保体育館	1,721,155	10,433	164.97	11.78
10 南部体育館	1,743,265	12,631	138.01	11.93
11 箕蚊屋体育館	6,707,706	20,756	323.17	45.91
12 淀江体育館	14,439,067	25,094	575.40	98.82
地区体育館小計	162,087,313	226,904	714.34	1,109.37

### (2) その他スポレク施設

施設名	公費充当額 (年額・円)	年間利用者数 (人)	利用者一人当たり コスト(円)	市民一人当たり コスト(円)
13 東山陸上競技場	25,247,123	22,638	1,115.25	172.80
14 市民球場	30,489,038	26,061	1,169.91	208.67
15 淀江球場	19,028,255	4,757	4,000.05	130.23
16 東山庭球場	28,753,450	35,597	807.75	196.80
17 皆生市民プール	62,654,302	76,422	819.85	428.82
18 弓道場	1,764,045	8,690	203.00	12.07
19 東山球技場	1,866,844	6,826	273.49	12.78
20 淀江スポーツ広場	2,752,516	9,714	283.36	18.84
21 米子市錦海漕艇場艇庫	879,880	-	-	6.02
22 弓浜コミュニティー広場	16,687,313	23,707	703.90	114.21
その他スポレク施設小計	190,122,766	214,412	882.61	1,301.25

## 7 保健・福祉施設

施設名	公費充当額 (年額・円)	年間利用者数 (人)	利用者一人当たり コスト(円)	市民一人当たり コスト(円)
1 米子市福祉保健総合センター(ふれあいの里)	146,202,751	17,248	8,476.50	1,000.65
2 弓浜地域老人福祉センター	13,787,436	5,466	2,522.40	94.36
3 淀江老人福祉センター	9,908,374	1,379	7,185.19	67.82
4 富士見地区老人憩の家	218,128	115	1,896.76	1.49
5 あかしや	134,621,283	5,416	24,856.22	921.38
6 心身障害者福祉センター	39,606,718	11,955	3,312.98	271.08
7 米子サン・アビリティーズ	34,745,802	18,123	1,917.22	237.81
保健・福祉施設小計	379,090,492	59,702	6,349.71	2,594.59

8 子育て支援施設

施設名		公費充当額 (年額・円)	年間利用者数 (人)	利用者一人当たり コスト (円)	市民一人当たり コスト (円)
1	車尾児童館	8,702,985	9,713	896.01	59.57
2	前田児童館	9,378,874	4,210	2,227.76	64.19
3	下福万児童館	8,569,603	2,339	3,663.79	58.65
4	淀江児童館	9,465,247	13,460	703.21	64.78
子育て支援施設小計		36,116,709	29,722	1,215.15	247.19

9 産業系施設

施設名		公費充当額 (年額・円)	年間利用者数 (人)	利用者一人当たり コスト (円)	市民一人当たり コスト (円)
1	米子国際会議場	103,377,301	10,763	9,604.88	707.54
2	米子市シルバーワークプラザ	6,033,401	2,883	2,092.75	41.29
3	米子市観光センター	14,545,553	9,244	1,573.51	99.55
4	伯耆古代の丘公園	27,562,287	22,897	1,203.75	188.64
5	淀江ゆめ温泉	13,800,335	121,349	113.72	94.45
6	米子市淀江農産物直売施設 (淀江どんぐり村)	574,778	70,136	8.20	3.93
産業系施設小計		165,893,655	237,272	699.17	1,135.42

12 その他施設

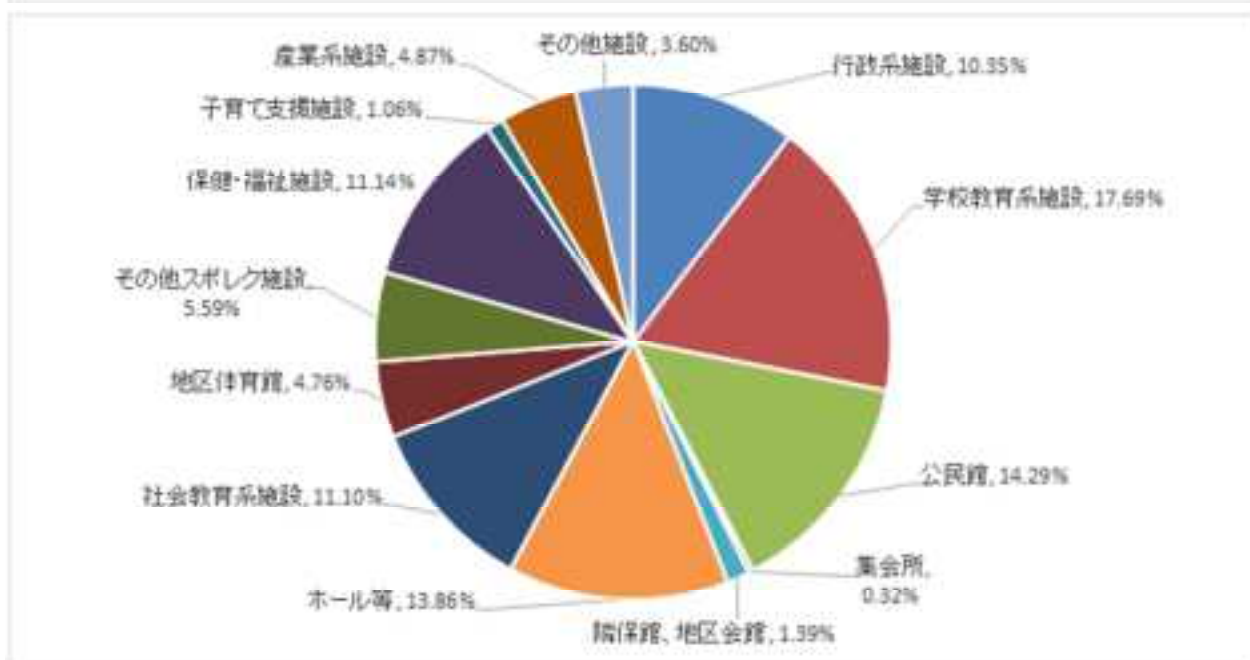
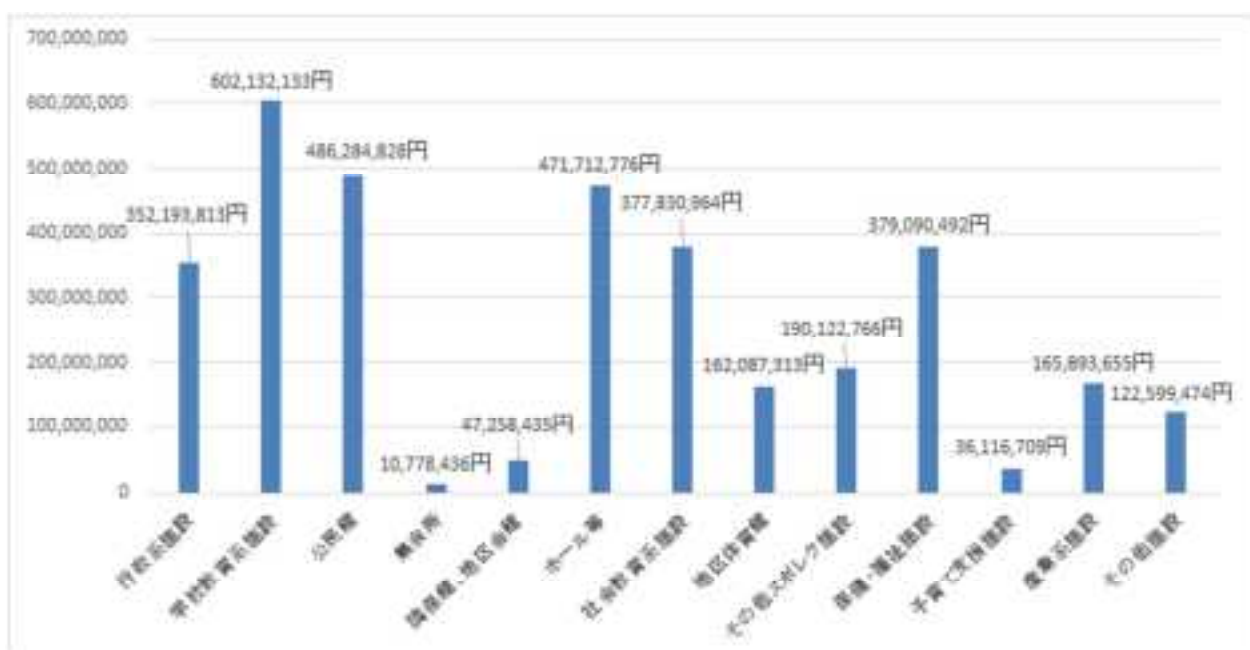
施設名		公費充当額 (年額・円)	年間利用者数 (人)	利用者一人当たり コスト (円)	市民一人当たり コスト (円)
1	米子駅前地下駐車場	122,599,474	95,370	1,285.51	839.10

○合計

施設名		公費充当額 (年額・円)	年間利用者数 (人)	利用者一人当たり コスト (円)	市民一人当たり コスト (円)
1	行政系施設	352,193,813	-	-	2,410.50
2	学校教育系施設	602,132,133	11,921	50,510.20	4,121.14
3	市民文化系施設				
(1)	公民館	486,284,828	200,527	2,425.03	3,328.26
(2)	集会所	10,778,436	-	-	73.77
(3)	隣保館、地区会館	47,258,435	6,859	6,889.99	323.45
(4)	ホール等	471,712,776	261,361	1,804.83	3,228.52
4	社会教育系施設	377,830,964	374,571	1,008.30	2,585.97
5	スポーツ・レクリエーション施設				
(1)	地区体育館	162,087,313	226,904	714.34	1,109.37
(2)	その他スポレク施設	190,122,766	214,412	882.61	1,301.25
7	保健・福祉施設	379,090,492	59,702	6,349.71	2,594.59
8	子育て支援施設	36,116,709	29,722	1,215.15	247.19
9	産業系施設	165,893,655	237,272	699.17	1,135.42
12	その他施設	122,599,474	95,370	1,285.51	839.10
合計		3,404,101,794	1,718,621	1,769.52	23,298.53

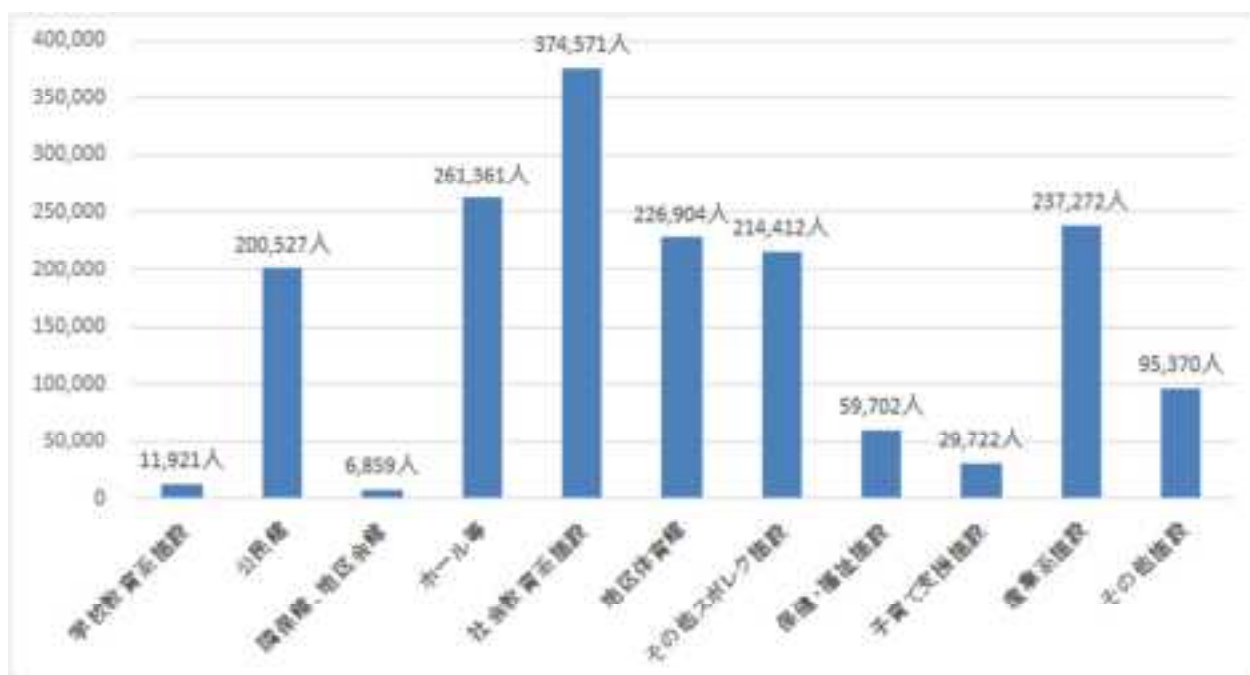
○施設分類別 公費充当額

施設分類	公費充当額（年額・円）	構成比
1 行政系施設	352,193,813	10.35%
2 学校教育系施設	602,132,133	17.69%
3（1）公民館	486,284,828	14.29%
3（2）集会所	10,778,436	0.32%
3（3）隣保館、地区会館	47,258,435	1.39%
3（4）ホール等	471,712,776	13.86%
4 社会教育系施設	377,830,964	11.10%
5（1）地区体育館	162,087,313	4.76%
5（2）その他スポレク施設	190,122,766	5.59%
7 保健・福祉施設	379,090,492	11.14%
8 子育て支援施設	36,116,709	1.06%
9 産業系施設	165,893,655	4.87%
12 その他施設	122,599,474	3.60%
合計	3,404,101,794	100.00%



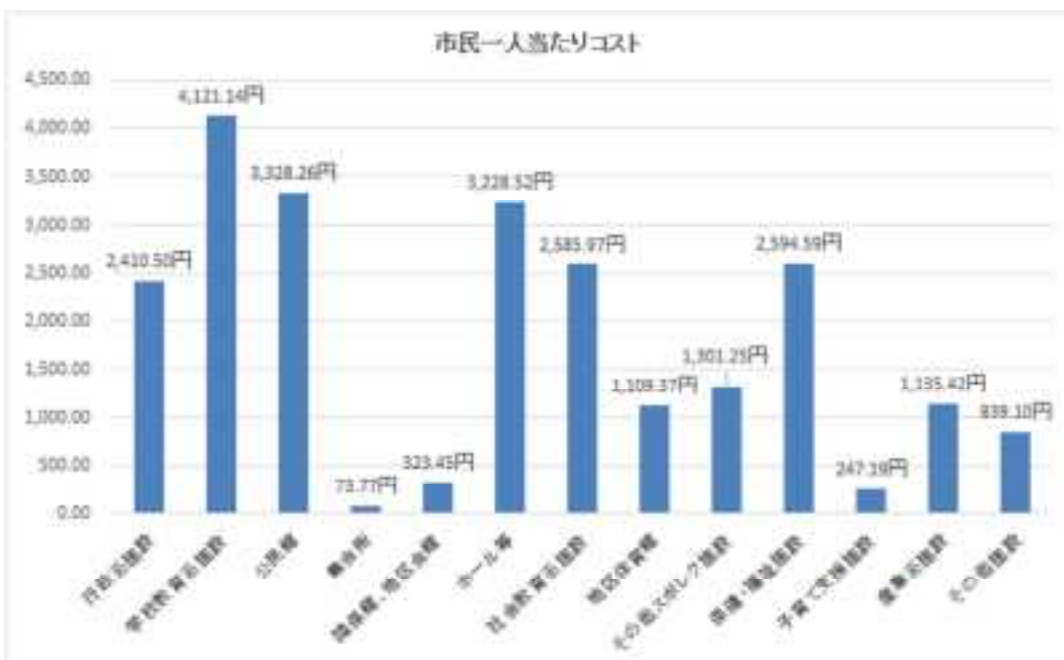
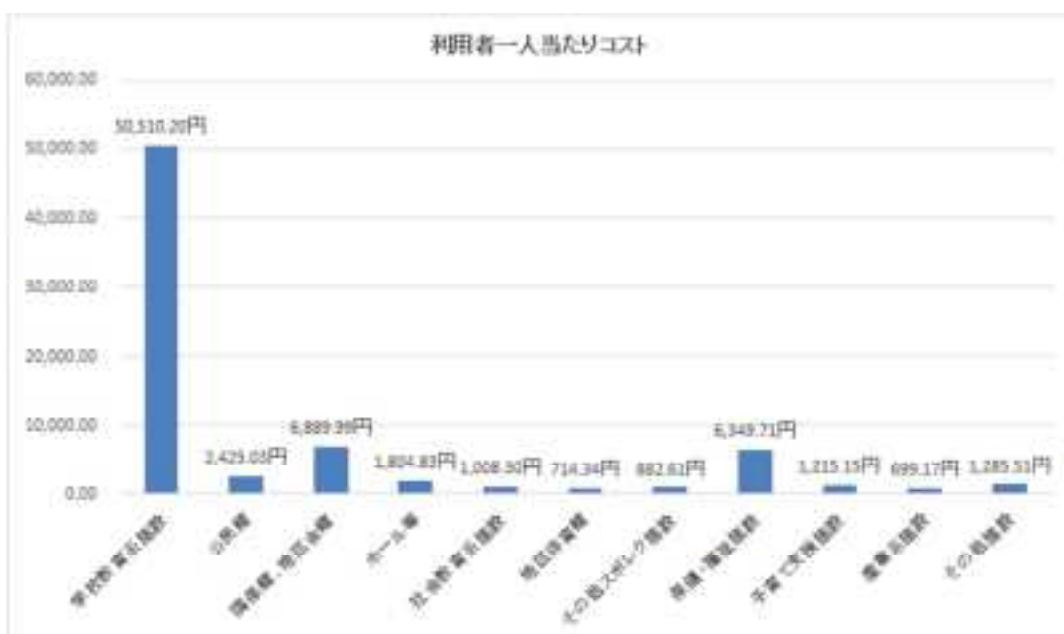
○施設分類別 年間利用者数

施設分類	年間利用者数（人）
1 行政系施設	-
2 学校教育系施設	11,921
3（1）公民館	200,527
3（2）集会所	-
3（3）隣保館、地区会館	6,859
3（4）ホール等	261,361
4 社会教育系施設	374,571
5（1）地区体育館	226,904
5（2）その他スポレク施設	214,412
7 保健・福祉施設	59,702
8 子育て支援施設	29,722
9 産業系施設	237,272
12 その他施設	95,370
合計	1,718,621



○施設分類別 単位別コスト

施設分類	利用者一人当たりコスト (円)	市民一人当たりコスト (円)
1 行政系施設	-	2,410.50
2 学校教育系施設	50,510.20	4,121.14
3 (1) 公民館	2,425.03	3,328.26
3 (2) 集会所	-	73.77
3 (3) 隣保館、地区会館	6,889.99	323.45
3 (4) ホール等	1,804.83	3,228.52
4 社会教育系施設	1,008.30	2,585.97
5 (1) 地区体育館	714.34	1,109.37
5 (2) その他スポレク施設	882.61	1,301.25
7 保健・福祉施設	6,349.71	2,594.59
8 子育て支援施設	1,215.15	247.19
9 産業系施設	699.17	1,135.42
12 その他施設	1,285.51	839.10
合計	1,769.52	23,298.53



※数値は小数点第2位まで表示



○各個票中、「施設利用率向上にあたっての課題」の記載内容（代表的なもの）

- ・利用者の固定化傾向（各公民館）
- ・昇降機等のバリアフリー化（中央隣保館）
- ・駐車場台数の不足（米子市公会堂）
- ・施設、設備の経年劣化（米子市文化ホール）
- ・舞台機構の未更新（米子市淀江文化センター）
- ・冷房施設の未設置（山陰歴史館等）
- ・平日昼間の利用者が少ない（各体育館等）
- ・施設の老朽化（米子市観光センター等）

○各個票中、「特記事項」に記載がある施設とその記載内容

- ・あかしや  
障がい児等に対して児童発達支援を行う専門施設である。
- ・米子市中心身障害者福祉センター  
心身に障がいのある方が利用するための施設であり、他の施設利用の際には支障や制限があることが想定される。
- ・米子サン・アビリティーズ  
主に心身に障がいのある方が利用するための施設であり、他の施設利用の際には支障や制限があることが想定される。

※特記事項欄：施設を利用される方のうち、当該施設以外の使用にあたって支障や制限がある場合、その状況を記載