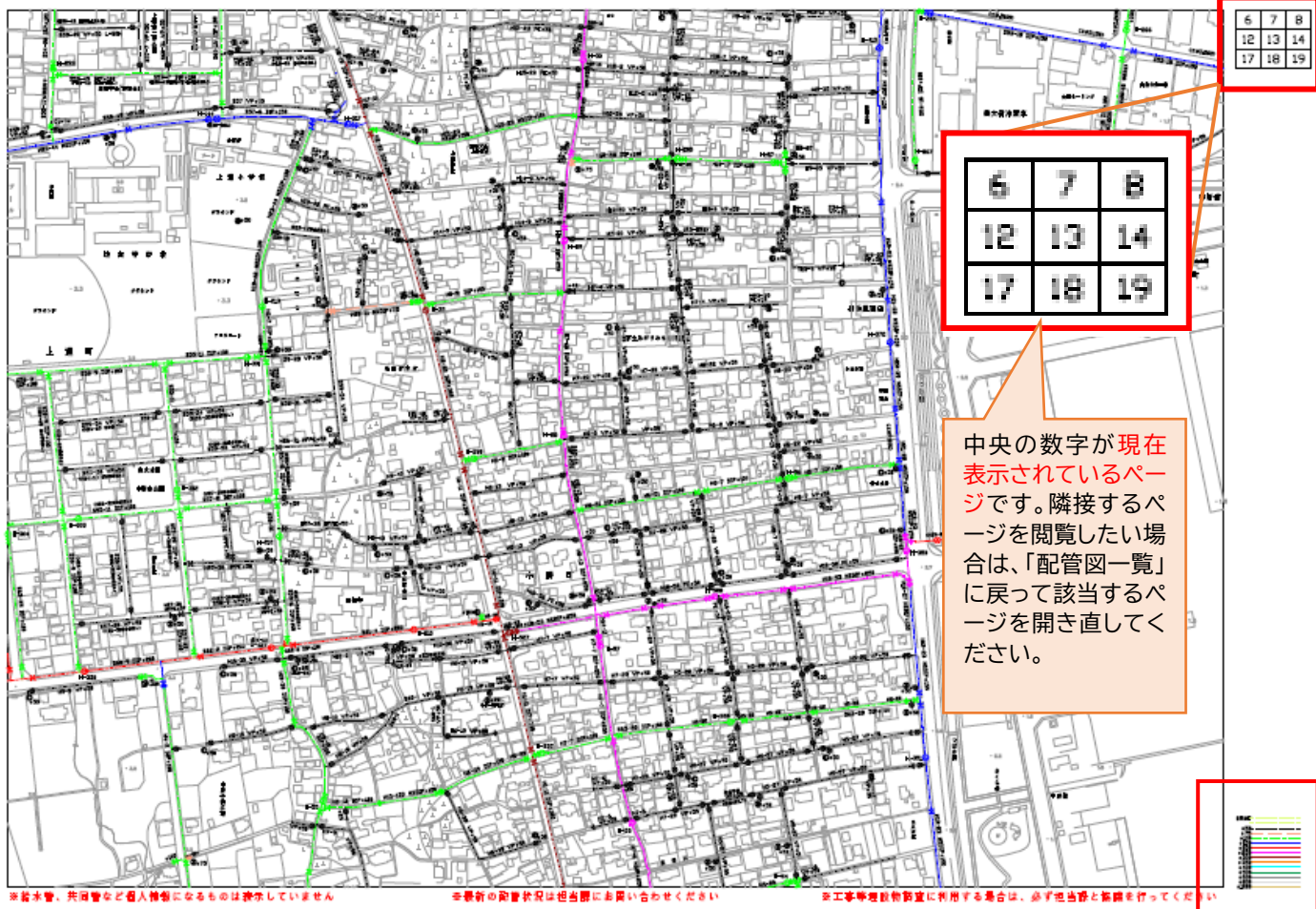
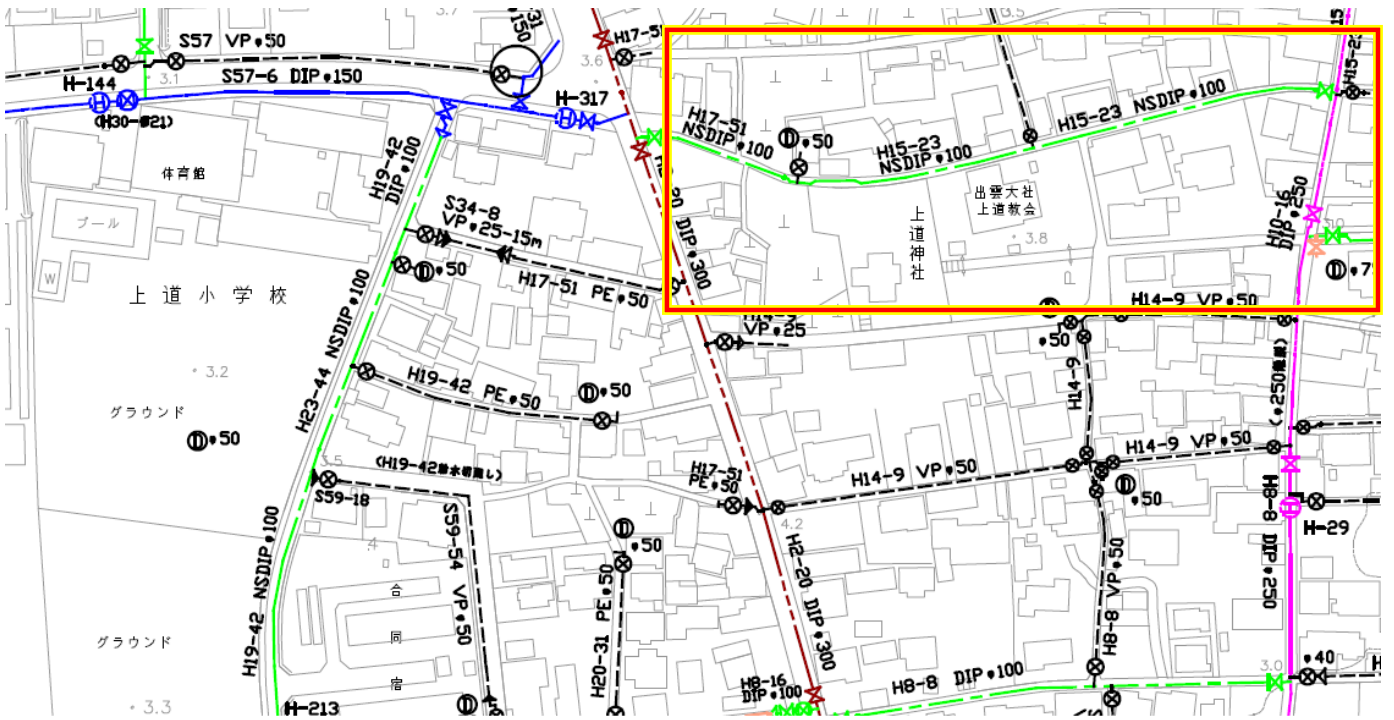



③ 配管図が開く



配管の「口径」を色と線種で区別しています。

○ 配管情報の解説



-  = 仕切弁(制水弁)
-  = バルブ
-  = 排水弁
-  = 消火栓

○文字の解説(例)
H15-23 NSDIP $\phi 100$

H15→平成 15 年度施工
 (昭和なら S、令和 R)
 -23→工事番号

- 管種(主なもの)
- ・NSDIP → NS 形鋳鉄管(耐震管)
 - ・GXDIP → GX 形鋳鉄管(耐震管)
 - ・SII DIP → S II 形鋳鉄管(耐震管)
 - ・PE → 1 種 2 層ポリエチレン管
 - ・HPPE → 配水用ポリエチレン管(耐震管)
 - ・VP → ビニール管
 - ・HIVP → 耐衝撃性ビニール管

※その他、わからないことがあれば「給水課」までご連絡ください。