

米子市

介護予防・日常生活圏域ニーズ調査

令和4年度 結果報告書

川崎医療福祉大学 松本浩実

令和4(2022)年12月

## 目次

調査結果の要点.....	3
日常生活圏域ニーズ調査の結果.....	3
フレイル有症率と要因分析の結果.....	4
フレイル関連項目について令和4年度と令和元年度との比較.....	5
まとめ.....	5
I 概要.....	7
1.調査目的.....	7
2.調査内容.....	7
1)対象.....	7
2)調査方法.....	7
3)調査期間.....	7
3.回収状況.....	7
4.集計表の見方.....	7
II 分析方法.....	8
1. 日常生活圏域ニーズ調査の分析.....	8
2. 米子市におけるフレイル有症率の分析.....	8
3. 米子市におけるフレイルの要因分析.....	8
4. フレイル有症率の高い地区と低い地区による比較.....	8
5. 令和元年度と令和4年度を比較したフレイル関連項目の変化.....	8
6. 統計学的分析法方法.....	8
III 結果.....	9
1.各地区の日常生活圏域ニーズ調査回答人数と基本属性.....	9
2.日常生活圏域ニーズ調査の分析.....	9
問1 あなたのご家族や生活状況について.....	9
問2 からだを動かすことについて.....	9
問3 食べることについて.....	11
問4 毎日の生活について.....	12

問 5 地域での活動について .....	13
問 6 たすけあいについてあなたとまわりの人の「たすけあい」について.....	13
問 7 健康について .....	14
問 8 認知症にかかる相談窓口の把握について.....	15
問 9 米子市が行っている取組等について .....	15
3. 米子市におけるフレイル有症率.....	16
1) 健康、プレフレイル、フレイル 3 群の基本属性の比較.....	16
2) 年代別フレイル有症率.....	17
3) 圏域別フレイル有症率（男女比較含む） .....	18
4) 地区別フレイル有症率（男女比較含む） .....	19
4. 米子市におけるフレイルの要因分析.....	20
5. フレイル有症率の高い地区と低い地区による比較 .....	20
6. 令和元年度と令和 4 年度を比較したフレイル関連項目の変化.....	21
引用文献 .....	22

## 調査結果の要点

### 日常生活圏域ニーズ調査の結果

8000人へのアンケートを実施し、5256名から回答があった(回収率 65.7%)。5256名の内訳は男性 2292名、女性 2964名、平均年齢  $75.2 \pm 7.2$  歳、平均身長  $158.2 \pm 9.0$ cm、平均体重  $57.1 \pm 14.1$ kg、平均 BMI  $22.5 \pm 5.4$ kg/m<sup>2</sup>であり、圏域ごとの回答人数、平均年齢、性別には大きな差はなかった。

家族構成について夫婦二人暮らしが 36.3%であった。地区別では永江が夫婦二人暮らしが 49.0%と最も多く、一人暮らしは福生西が 35.7%と最も高かった。86.7%が現時点で介護、介助が必要のない暮らしをしており、89.5%にかかりつけの病院があった。暮らしの状況を経済的に見た場合、“ふつう”(57.7%)が最も多かったが、圏域別で“大変苦しい”と感じている割合が加茂(10.6%)、福生(11.0%)で高かった。

からだを動かすことについては、60.9%が“階段を手すりや壁をつたわずに昇ること”が“できる”と回答したが、“できない”と回答した圏域別では福生(22.0%)が最も高く、地区別では永江で 7.8%と突出して少なかった。

食べることについては“半年前に比べて固いものが食べにくくなりましたか”について 31.8%が“はい”と回答した。圏域別では尚徳が 34.1%と最も高く、美保が 28.4%と最も低かった。“お茶や汁物等でむせることがありますか”については 26.4%が“はい”と回答し、美保が 22.6%と最も低かった。歯の健康のために実践していることとして“1日2回以上歯を磨く”が 63.0%と最も高く、圏域別では福米(68.2%)が最も高く、最も低い淀江(55.3%)と大きく差があった。また、“歯科健診や歯石除去”などを受けているもの“や“デンタルフロス等で歯と歯の間を清掃する”については淀江(それぞれ 23.9%、22.2%)は他地区に対して低い傾向にあった。

毎日の生活について“物忘れが多いと感じますか”については 40%が“はい”と回答した。地区別では五千石が 50%と最も高かった。“周りの人から「いつも同じことを聞く」などの物忘れがあるといわれますか”については 12.5%が“はい”と回答し、地区別では宇田川が 19.4%と最も高かった。永江が 7.1%と最も低かった。

地域住民の有志によって、“健康づくり活動や趣味等のグループ活動を行って、いきいきした地域づくりを進めるとしたら、あなたはその活動に参加者として参加してみたいと思いますか”については“既に参加しているもの”が 10.3%、参加してみたい、ぜひ参加したいというものの割合が合計で 51.3%と半数を占めた。地区別では“既に参加しているもの”が和田 17.1%が高かった。“会・グループ等にどのくらいの頻度で参加していますか”については“町内会・自治会”(合計 42.6%)、“収入のある仕事”(合計 30.5%)は頻度が低いものの参加率が高いのに比較し、他の活動の参加率は 10%程度で、特に“介護予防のための通いの場”(合計 10.5%)、老人クラブ(合計 5.9%)などは参加率が低かった。

“あなたの心配事や愚痴を聞いてくれる人”については配偶者が 53.7%、友人 42.5%と多

かった。“反対に、あなたが心配事や愚痴を聞いてあげる人”については配偶者が 50.9%、友人 43.5%と多く、双方とも福生は配偶者や同居の子供との回答が最も低かった。

“あなたが病気で数日間寝込んだときに、看病や世話をしてくれる人”については配偶者が 57.7%、別居の子供 30.5%と多かった。福生は配偶者 46.8%と最も低かった。

健康について“この 1 か月間、気分が沈んだり、ゆううつな気持ちになったりすることがありましたか”について 35.9%が“はい”と回答した。圏域別では尚徳が最も高く 38.2%であった。地区別では“はい”の回答は五千石で極めて高く 53.0%、春日で 24.8%と最も低かった。ここ 2 週間の心の健康について“以前は楽にできていたことがおっくうに感じられる”については 47.9%がはいと回答していた。“以前は楽にできていたことがおっくうに感じられる”を地区別では宇田川が 57.8%と最も高く、最も低い永江 37.5%と大きな開きがあった。

### フレイル有症率と要因分析の結果

全体で健康該当者 32.7%、プレフレイル該当者 33.8%、フレイル該当者 33.5%であった。フレイルの有症率は 75 歳をすぎると急激に増加し 75~79 歳では 35.2%、80 歳以上では 40%以上であった。男性では 75~79 歳で 37.5%と女性(33.2%)と比較しフレイル該当者が多かった。

圏域別フレイル有症率では箕蚊屋 29.8%、弓ヶ浜 30.9%、美保 30.6%と比較して加茂地区 36.3%、淀江 36.2%、後藤ヶ丘 35.6%、福生 35.5%とフレイル有症率が高い傾向にあった。地区別では永江が 23.3%と最も低く、次に春日が続く、最も高かったのは尚徳の 43.4%で、次が五千石(41.9%)であった。

フレイル該当者では 23.0%が一人暮らしで、17.6%が何らかの介護を受けていた。健康の 45.9%に運動習慣があるのに対し、フレイルでは 21.8%と低く、特にウォーキングをしているものの割合が健康 54.0%と比較しフレイルでは 27.6%と低かった。また、現在の病気で目立つのは筋骨格系 23.6%であり健康と比較すると 3 倍近い値であった。

フレイルに関連する要因としてオッズの高かったものは“外出が減っている理由としての「足腰の痛み(オッズ 11.310)」、 “「パーキンソン病(オッズ 5.940)」、 “「うつ病(オッズ 5.220) ”などであった。逆にフレイルを抑制している項目として“「自動車の運転(オッズ 0.293) ”、“「スポーツ競技(オッズ 0.381) ”、“「ボランティア活動(オッズ 0.423) ”などが挙げられた。

地区別のフレイル有症率の分析において、フレイルの有症率の低い永江・春日の 2 地区と高かった五千石・尚徳の 2 地区を抽出し、2 群の背景因子の比較を行った結果、フレイルの有症率の低い永江・春日の 2 地区では五千石・尚徳と比較し、“サイクリング”や“米子市の体操”を行っているものの割合が有意に高く、定期的に行っている運動習慣が 37.3%と高い傾向にあった(五千石・尚徳では 26.0%)。たすけあいの項目では“愚痴を聞いてくれる人”に関して、五千石・尚徳では有意に“同居の子供”60.2%(永江・春日では 39.8%)との回答が多く、さらに“愚痴を聞いてあげる人”に関して、五千石・尚徳では“同居の子供”との回答が

59.0%(永江・春日では 41.0%) と有意に高かった。

### フレイル関連項目について令和 4 年度と令和元年度との比較

フレイルに関連する 1)身の回りのこと、2)運動器の問題、3)栄養、4)口腔機能、5)閉じこもり、6)認知についての 6 項目について、全ての項目で令和元年度と比較すると令和 4 年度では有意に悪化していた。圏域別に比較すると東山地区では口腔の問題、加茂地区で活動性と運動器の問題及び閉じこもり、福生で活動性と閉じこもり、福米で活動性、美保で運動器、尚徳で栄養、淀江で運動器の問題がそれぞれ悪化していた。一方で、湊山、後藤ヶ丘、弓ヶ浜、箕蚊屋では令和元年度と令和 4 年度で有意な悪化はなかった。

### まとめ

調査対象者は 5256 名、平均年齢 75.2 歳であり、86.7%が介護の必要のない暮らしをしていたことから、比較的健常な高齢者群であった。

日常生活圏域ニーズ調査では永江地区が身体機能、認知機能、精神機能の項目で他地区と比較し良好な状況であることがわかった。一方で、福生にて経済的に大変苦しいと感じていること、身体機能について良好でない方の割合が多かった。歯の健康については淀江地区にて、認知機能・精神機能については五千石や尚徳にて良好でない方の割合が多く、地域によって問題点に特徴があることがわかった。これらの要因として地域の歴史的背景、行政の介入、立地、医療機関の数などが関連していると考えられる。

フレイルについては全体で 33.5%が該当した。これは過去の米子市の調査<sup>1)</sup>と比較する非常に高い値であった。一方で、基本チェックリストを用いた過去のフレイル調査では京都府亀岡市の調査<sup>2)</sup>(男性 5957 名、平均年齢 73.7 歳；女性 7337 名、平均年齢 75.1 歳)ではフレイル該当は男性で 39.5%、女性で 37.0%、滋賀県米原市(2920 名、中央値年齢 74.0 歳)の調査<sup>3)</sup>では 29.7%と報告されている。米子市のフレイル有症率については過去の調査との集団が異なること、アンケートの回答様式が異なることなどのバイアスが考えられ、一概に本調査の結果が真値であるかどうかは慎重に判断する必要がある。一方で、ランダムサンプリングにより地区を代表する方々からの調査できていることから、本調査の数値を地区ごとの比較として使用するには有用と思われる。

フレイルに関連する項目として“外出が減っている原因としての「足腰の痛み」“が大きな要因を占めていた。運動器疾患は高齢化に伴い増加しており、特に膝関節症や脊柱管狭窄症などにより移動の制限が生じることがフレイル発症の発端になっていると考えられる。一方で、“自動車の運転をしていること”、“ボランティア活動“はフレイルを抑制する因子であることから、身体、認知、精神活動の維持がフレイル対策の基本となる。

フレイルの最も少なかったのは永江地区であった。永江では“米子市の体操”を行っているものの割合がフレイルの多い地区(五千石・尚徳)と比較し有意に高く、フレイル対策のモデル地区として様々な取り組みを実施してきたことの成果であると考えられる。一方で、永江地区では夫婦二人暮らしが多いことなどの、社会的な背景もフレイルが少ない要因に含

まれると考えられる。

令和元年度と比較してフレイル関連項目が増加しなかった地区は湊山、後藤ヶ丘、弓ヶ浜、箕蚊屋であった。一方で、加茂、福生で活動性と閉じこもりが増加し、美保、淀江で運動器の問題、尚徳で栄養の問題がそれぞれ悪化していた。湊山、後藤ヶ丘は米子市内の中心部であり、人との交流、医療機関が多いこと、郊外と比較して徒歩での活動などが多いことなどがフレイル悪化の抑制に影響していると考えられる。一方で、地域ごとに抱えている問題の要因は何かについて、歴史的背景、地域性、立地などと照らし合わせ調査していくことが、具体的な対策につながると思われる。

## Ⅰ 概要

### 1.調査目的

本市では、高齢者福祉の充実と介護保険制度の円滑な実施を図るため、介護保険事業計画を策定する。本調査は、高齢者の状態や自立した生活をおくる上での課題を把握することを目的とし、介護保険をはじめとする高齢者の保健福祉施策に活かすための基礎資料となる。

### 2.調査内容

#### 1)対象

令和5年3月31日時点で65歳以上の者（R4年度末年齢65歳）のうち次を除く

対象：満65歳以上（年度末年齢＝令和5年3月31日時点）の米子市民

除外：次の3条件を除外基準とする

- ・抽出日時点で死亡転出済みの者
- ・抽出日時点で要介護1～5の認定のある者
- ・住所地特例施設該当の者

対象のうち以下の11の圏域ごと727名ずつ（後藤ヶ丘のみ730名）合計8,000名抽出した。

- ・圏域(東山、湊山、後藤ヶ丘、加茂、福生、福米、美保、弓ヶ浜、尚徳、箕蚊屋、淀江)
- ・地区(啓成、車尾、就将、明道、住吉、義方、河崎、加茂、福生西、福生東、福米西、福米東、崎津、大篠津、和田、彦名、富益、夜見、五千石、永江、尚徳、成実、県、春日、巖、大高、宇田川、大和、淀江)

#### 2)調査方法

調査票を郵送にて配布及び回収(Webでの回答含む)

#### 3)調査期間

令和4年6月6日から6月30日まで

### 3.回収状況

配布数（通）	回収数（通）	回収率（％）
8000	5256	65.7%

### 4.集計表の見方

○表中の選択肢表記は、語句を短縮・簡略化している場合がある。



## II 分析方法

### 1. 日常生活圏域ニーズ調査の分析

問 1 から問 9 についてのそれぞれの設問に対して記述統計を行い圏域別、地区別、全体の割合を算出した。

### 2. 米子市におけるフレイル有症率の分析

日常生活圏域ニーズ調査の設問内における問 2(1)～(7)、問 3(1)～(4)(7)、問 4(2)～(4)(5)～(6)、(9)～(11)、問 7(5)①～⑤の点数を抽出し、基本チェックリストの回答方法に準じて、1)身の回りのこと、2)運動器の問題、3)栄養、4)口腔機能、5)閉じこもり、6)認知、7)うつ の 7 つの項目に分けて点数化した。それらを合計し 0-3 点は健康、4-7 点がプレフレイル (フレイル前段階)、合計 8 点以上がフレイルと群分けした。なお、基本チェックリストでは「できるけど、していない」場合は「できない」と判別されるため、本調査でも同様に判断した(表 1)。健康、プレフレイル、フレイル 3 群の割合を年代別、男女別及び圏域別で分析し、さらにフレイルの有症率の割合を地区別に算出した。

### 3. 米子市におけるフレイルの要因分析

フレイル 3 群間の基本属性及び日常生活圏域ニーズ調査の設問である問 1(1)～(5)、問 2(7)～(10)、問 3(5)～(6)、問 3(8)～(11)、問 4(1)、(7)～(8)、問 5(1)～(3)、問 6(1)～(5)、問 7(1)～(4)、(6)～(7)について比較した。さらにフレイルに関連する要因についてこれらの設問ごとに影響度を算出した。

### 4. フレイル有症率の高い地区と低い地区による比較

地区別フレイル有症率の結果から、フレイル有症率の高い地区と低い地区を抽出し、2 群の比較を行い、その特徴を分析した。

### 5. 令和元年度と令和 4 年度を比較したフレイル関連項目の変化

令和元年度、令和 4 年度とも日常生活圏域ニーズ調査に回答した 609 名を対象とした。フレイル関連項目として基本チェックリストに準じて点数化した設問項目のうち、両年で共通回答のあった 1)身の回りのこと(活動性)、2)運動器の問題、3)栄養、4)口腔機能、5)閉じこもり、6)認知についての 6 項目について全体及び圏域別に点数の変化を記述統計した。

### 6. 統計学的分析法方法

全ての分析には S P S S for mac ver 26 (IBM) を用いた。群間比較には対応のない T 検定、 $X^2$  検定及び一元配置分散分析を行った。フレイルの要因分析のため、日常生活圏域ニーズ調査の問 1～問 7 内の複数の設問については主成分分析を行いクラスタリング(同様の要素を持つものにグループ分け)し、各成分のうち最も主成分負荷量が高い設問を抽出した。その後、フレイルの有無を従属変数、各設問で最も主成分負荷量が高いものを独立変数とした二項ロジスティック回帰分析を行い、フレイルに対する影響度合いを算出した。令和元年度と令和 4 年度のフレイル関連項目 1)～6)の比較を行うために対応のある T 検定を実施した。

### Ⅲ 結果

#### 1.各地区の日常生活圏域ニーズ調査回答人数と基本属性(表 2,3)

5256 名(男性 2292 名、女性 2964 名、平均年齢 75.2±7.2 歳、平均身長 158.2±9.0cm、平均体重 57.1±14.1kg、平均 BMI22.5±5.4kg/m<sup>2</sup>)を解析対象とした。圏域ごとの回答人数、平均年齢、性別には大きな差はなかった。地区別では福米東が 73.0 歳と平均より 2 歳若かった。また、尚徳地区にて身長が 156.1cm と全体平均より 2cm 低かった。

#### 2.日常生活圏域ニーズ調査の分析

##### 問 1 あなたのご家族や生活状況について(表 4-1~12)

###### (1) 家族構成をお教えてください

夫婦二人暮らしが多く 36.3%であった。一人暮らしは福生(29.8%)が多く、美保(11.3%)と比較すると 2 倍以上の差があった。地区別では永江が夫婦二人暮らしが 49.0%と最も多く、一人暮らしは福生西が 35.7%と最も高かった。

###### (2) あなたは、普段の生活でどなたかの介護・介助が必要ですか

86.7%が現時点で介護、介助が必要のない暮らしをしており、地区によって大差はなかった。

###### (3) 現在の暮らしの状況を経済的にみてどう感じていますか

“ふつう”(57.7%)が最も多く、次に“やや苦しい”(26.6%)であった。圏域別で“大変苦しい”と感じている割合が加茂(10.6%)、福生(11.0%)で高かった。

###### (4) かかりつけの病院はありますか (いくつでも)

“かかりつけの病院がある”が 89.5%、“かかりつけの歯科がある”が 62.1%であった。それぞれ地域差は見られなかった。

###### (5) 普段どのように情報を得ていますか (いくつでも)

情報はテレビから得ていることが多く 94.2%であった。次に新聞が 79.9%と高く、ラジオから得ているものが 27.1%と最も少なかった。美保では市報から情報を得ている割合が 48.2%と、他の圏域と比較しても高かった。スマホやパソコンから情報を得ている圏域は福米 41.8%、後藤ヶ丘 40.0%と高く、箕蚊屋 30.0%、淀江 29.1%と郊外で割合が低い傾向にあった。

##### 問 2 からだを動かすことについて(表 5-1~39)

###### (1) 階段を手すりや壁をつたわずに昇っていますか

60.9%が“できるし、している”と回答していた。“できない”について福生(22.0%)が最も高く、淀江(15.1%)で最も低かった。地区別では“できない”が尚徳で 27.7%と最も高く、永江で 7.8%と突出して少なかった。

###### (2) 椅子いすに座った状態から何もつかまらずに立ち上がっていますか

75.8%が“できるし、している”と回答していた。圏域別では地域差は見られなかった。地

区別では永江が“できない”が4.9%と突出して少なかった。

### (3) 15分位続けて歩いていますか

65.8%が“できるし、している”と回答していた。圏域別では地域差が見られなかった。地区別では“できない”が五千石で15.8%と最も高く、永江が4.0%と突出して少なかった。

### (4) 過去1年間に転んだ経験がありますか

11.3%が“何度もある”、20.2%が“1度ある”と回答していた。地域差は見られなかった。

### (5) 転倒に対する不安は大きいですか

13.0%が“とても不安である”、37.1%が“やや不安である”と回答していた。“やや不安である”について福生(40.6%)、尚徳(40.0%)と高く、弓ヶ浜(33.7%)が最も低かった。地区別では“やや不安である”について尚徳が45.1%と高かった。

### (6) 週に1回以上は外出していますか

“週5回以上”が44.4%と最も高く、“ほとんど外出しない”が4.9%と最も低かった。週5回以上の外出が多い圏域は湊山地区で51.9%、最も低いのが38.3%の美保地区であった。地区別では“週5回以上”は尚徳が37.2%と最も低かった。

### (7) 昨年と比べて外出の回数が減っていますか

“とても減っている”が5.2%、“減っている”が24.1%であった。地域差は見られなかった。

【(7)で「1. とても減っている」「2. 減っている」の方のみ】①外出が減っている理由は、次のどれですか(いくつでも)

外出が減っている理由は“足腰などの痛み”が14.0%と群を抜いて他の項目よりも高く、圏域別では福生(17.5%)が最も高く、湊山(11.4%)と最も低かった。地区別では“足腰などの痛み”について尚徳が21.7%と群を抜いて高く、一方で春日8.4%、永江8.7%と低かった。

### (8) 外出する際の移動手段は何ですか

自動車が最も高く63.6%であり、圏域別では箕蚊屋(70.9%)が最も高く、東山(57.3%)、湊山(57.8%)、後藤ヶ丘(57.3%)と市内で低い傾向にあった。地区別で見ると義方52.5%と最も低かった。次に多いのが徒歩45.0%であるが、湊山(58.2%)が最も高く、美保(33.5%)、箕蚊屋(34.9%)と比べ大きな差があった。地区別では尚徳が25.3%と徒歩での移動が最も低かった。

### (9) この1年間で定期的(週2回以上)に運動をしていますか。

週2回以上の定期的な運動習慣は全体で33.4%であった。最も高いのは湊山で37.6%、低い圏域は尚徳(29.8%)であった。地区別では“していないし、今後もするつもりはない”について宇田川が27.1%と最も高かった。

### (10) どのような運動をしていますか。(いくつでも)

運動の種類では“ウォーキング、ランニング”と回答したものが最も多く41.0%であった。圏域別で見ると湊山(44.1%)が最も高く、箕蚊屋(38.3%)、福生(38.8%)の順で低かった。地区別では永江が50.5%と群を抜いて高かった。

次にストレッチが23.9%と高く、圏域別では福米(30.4%)が最も高く、箕蚊屋(19.2%)

が最も低かった。

### 問3 食べることについて(表 6-1~15)

#### (1) 身長・体重 (表 2 参照)

#### (2) 半年前に比べて固いものが食べにくくなりましたか

31.8%が“はい”と回答した。圏域別では尚徳が 34.1%と最も高く、美保が 28.4%と最も低かった。地区別では尚徳が 42%と最も高く、崎津 22.1%、永江 24.2%と低かった。

#### (3) お茶や汁物等でむせることがありますか

26.4%が“はい”と回答した。圏域別では後藤ヶ丘が 31.7%と最も高く、美保が 22.6%と最も低かった。地区別では夜見が 33.1%と高く、福米東、崎津、成実がそれぞれ 19.3%と低かった。

#### (4) 口の渇きが気になりますか

26.4%が“はい”と回答した。圏域別では後藤ヶ丘が 29.2%と最も高く、湊山が 21.3%と最も低かった。地区別では永江が 16.0%と最も低かった。

#### (5) 歯の数と入れ歯の利用状況をお教えてください (成人の歯の総本数は、親知らずを含めて 32 本です)

“自分の歯は 19 本以下、かつ入れ歯を利用“が 40.0%と最も高かった。

“自分の歯は 20 本以上、入れ歯を利用なし”は 33.1%であり、後藤ヶ丘(39.6%)と最も高く、箕蚊屋が 29.4%と最も低かった。地区別では“自分の歯は 20 本以上、入れ歯を利用なし”が義方で 43.8%、崎津が 43.7%と最も高かった。

#### (6) 歯と口の健康のために意識して実践していることはありますか (いくつでも)

“1 日 2 回以上歯を磨く”が 63.0%と最も高く、圏域別では福米(68.2%)が最も高く、最も低い淀江 (55.3%)と大きく差があった。“歯科健診や歯石除去”を受けているものは 35.7%であったが、淀江のみ 23.9%と他と比較し著しく低かった。“デンタルフロス等で歯と歯の間を清掃する”については全体で 28.2%であったが、箕蚊屋 (21.7%)、淀江 (22.2%)は他圏域に対して低い傾向にあった。

#### (7) 6 か月間で 2 ~ 3 kg 以上の体重減少がありましたか

12.6%が“はい”と回答した。圏域別では尚徳で 15.9%と最も高く、東山(11.2%)、美保 (11.3%)と低かった。地区別では五千石で 19.5%と最も高く、車尾(8.8%)が最も低かった。

#### (8) どなたかと食事をともにする機会はありますか

“毎日ある”が 57.5%と最も高かった。美保(63.4%)、弓ヶ浜(62.4%)と高かった。

#### (9) 朝食を食べていますか

93.0%が“ほとんど毎日”と回答した。目立った地域差はなかった。

#### (10) 1 日 3 食、食べていますか

89.9%が“はい”と回答した。圏域別では美保 (93.7%) が最も高かった。目立った地域差はなかった。

(11) 主食、主菜、副菜を3つそろえた食事を1日に2回以上とる日が、週に何回ありますか(主食:ごはん、パン、麺/主菜:肉、魚、卵、大豆などメイン料理/副菜:野菜、きのこ、海藻などの料理)

“ほとんど毎日”が75.2%であった。圏域別では美保(83.4%)が最も高く、福生(70.6%)が最も低かった。

#### 問4 毎日の生活について(表7-1~12)

##### (1) 物忘れが多いと感じますか

40%が“はい”と回答した。目立った地域差は見られなかったが、地区別では五千石が50%と最も高かった。

##### (2) 周りの人から「いつも同じことを聞く」などの物忘れがあるとされますか

12.5%が“はい”と回答した。後藤ヶ丘と箕蚊屋がそれぞれ14.5%と最も高く、福米(9.9%)が最も低かった。地区別では宇田川が19.4%と最も高かった。永江が7.1%と最も低かった。

##### (3) 自分で電話番号を調べて、電話をかけることをしていますか

86.1%が“はい”と回答し、目立った地域差は見られなかった。

##### (4) 今日が何月何日かわからない時がありますか

23.0%が“はい”と回答し、地区別では弓ヶ浜(24.4%)と最も高く、福米(18.6%)が最も低かった。

##### (5) バスや電車を使って1人で外出していますか(自家用車でも可)

74.7%が“できるし、している”と回答した。美保(79.9%)と最も高く、後藤ヶ丘(70.1%)と最も低かった。地区別では永江が84.0%と最も高く、義方が66.7%と最も低かった。

##### (6) 自分で食品・日用品の買物をしていますか

84.8%が“できるし、している”と回答した。目立った地域差は見られなかった。

##### (7) 自分で食事の用意をしていますか

72.4%が“できるし、している”と回答した。福米(76.2%)が最も高く、淀江(67.9%)が最も低かった。地区別では永江が80.0%と最も高く、宇田川が57.1%と最も低かった。

##### (8) 自分で請求書の支払いをしていますか

84.3%が“できるし、している”と回答した。目立った地域差は見られなかった。

##### (9) 自分で預貯金の出し入れをしていますか

84.8%が“できるし、している”と回答した。目立った地域差は見られなかった。

##### (10) 友人の家を訪ねていますか

53.4%が“はい”と回答した。美保(60.0%)が最も高く、福米(45.8%)と最も低く大きな開きがあった。地区別では永江が65.3%と最も高く、福生西が42.9%と最も低かった。

##### (11) 家族や友人の相談にのっていますか

77.1%が“はい”と回答した。地域差は見られなかった。

**(12) 趣味はありますか**

78.0%が“趣味あり”と回答した。地域差は見られなかった。

**問5 地域での活動について(表 8-1~10)**

**(1) 地域住民の有志によって、健康づくり活動や趣味等のグループ活動を行って、いきいきした地域づくりを進めるとしたら、あなたはその活動に参加者として参加してみたいと思いますか**

“既に参加しているもの”が10.3%、参加してみたい、ぜひ参加したいというものの割合が合計で51.3%と半数を占めた。“既に参加しているもの”は美保(14.3%)が最も高く、福米(6.3%)が最も低く、大きな開きがあった。地区別では“既に参加しているもの”が和田17.1%、河崎14.9%、成実14.7%、春日14.6%、崎津14.1%と高かった。

**(2) 地域住民の有志によって、健康づくり活動や趣味等のグループ活動を行って、いきいきした地域づくりを進めるとしたら、あなたはその活動に企画・運営(お世話役)として参加してみたいと思いますか**

“既に参加しているもの”が6.4%、“参加してみたい”、“ぜひ参加したい”というものの割合が合計で32.9%であった。“ぜひ参加したい”というものの割合は弓ヶ浜(4.3%)と最も高く、福生(1.5%)で最も低かった。地区別では“参加しない”が尚徳で73.2%と最も高かった。

**(3) 以下のような会・グループ等にどのくらいの頻度で参加していますか※①⑧それぞれに回答してください**

“町内会・自治会”(合計42.6%)、“収入のある仕事”(合計30.5%)は参加率が高いのに比較し、他の活動の参加率は10%程度で、特に“介護予防のための通いの場”(合計10.5%)、老人クラブ(合計5.9%)などは参加率が低かった。

**問6 たすけあいについてあなたとまわりの人の「たすけあい」について(表 9-1~39)**

**(1) あなたの心配事や愚痴(ぐち)を聞いてくれる人(いくつでも)**

配偶者が53.7%、友人42.5%と多かった。福生は配偶者という回答(45.6%)及び同居の子供との回答(18.1%)が最も低かった。地区別では配偶者と回答したのが最も低かったのが福生西(42.0%)であった。

**(2) 反対に、あなたが心配事や愚痴(ぐち)を聞いてあげる人(いくつでも)**

配偶者が50.9%、友人43.5%と多かった。(1)同様、福生は配偶者(44.1%)や同居の子供との回答(14.8%)も最も低かった。

**(3) あなたが病気で数日間寝込んだときに、看病や世話をしてくれる人(いくつでも)**

配偶者が57.7%、別居の子供30.5%と多かった。福生は配偶者46.8%と最も低かった。“そのような人はいない”と回答で最も高いのが福生で11.1%、箕蚊屋が4.5%と最も低かった。地区別では福生西12.1%と最も高く、春日が0.9%と最も低かった。

(4) 反対に、看病や世話をしあける人（いくつでも）

配偶者が 58.6%、同居の子供 24.2%と多かった。福生は配偶者(48.3%)、同居の子供(18.5%)が最も低かった。

(5) 家族や友人・知人以外で、何かあったときに相談する相手を教えてください（いくつでも）

家族や友人・知人以外で、何かあったときに相談する相手について“いない”と回答したものが最も多く 36.1%、医師・歯科医師・看護師が 32.3%であった。“いない”と回答したものが最も多かったのが後藤ヶ丘で 42.5%、地区別では義方 43.6%であった。

問7 健康について(表 10-1~31)

(1) 現在のあなたの健康状態はいかがですか

「とてもよい」10.5%、「まあよい」69.5%であった。目立った地域差はなかった。

(2) あなたは、現在どの程度幸せですか（「とても不幸」を0点、「とても幸せ」を10点として、ご記入ください）

圏域別で最も幸福度の平均点が高いのは箕蚊屋、低いのは福生であった(図1)。

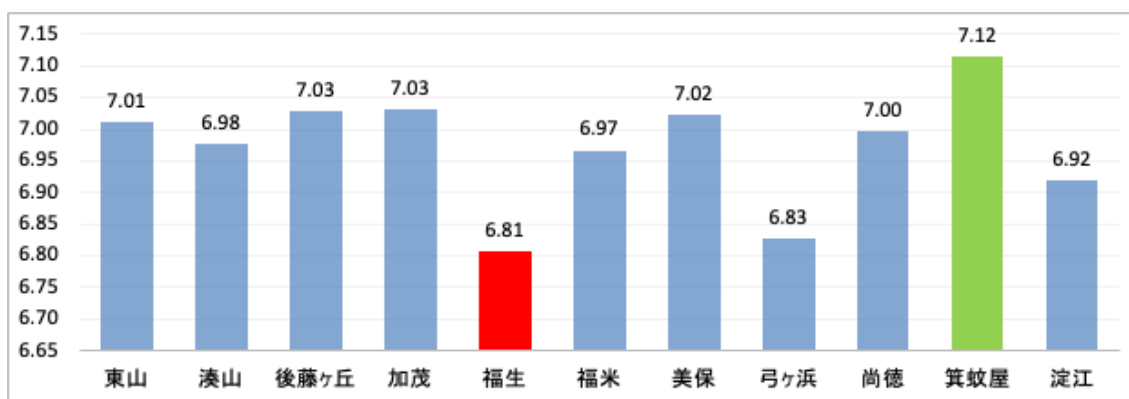


図1 圏域別の幸福度平均値

地区別では最も最も幸福度の平均点が高いのは義方、次に春日であった。低いのは彦名、次に大和、福生西の順であった(図2)。

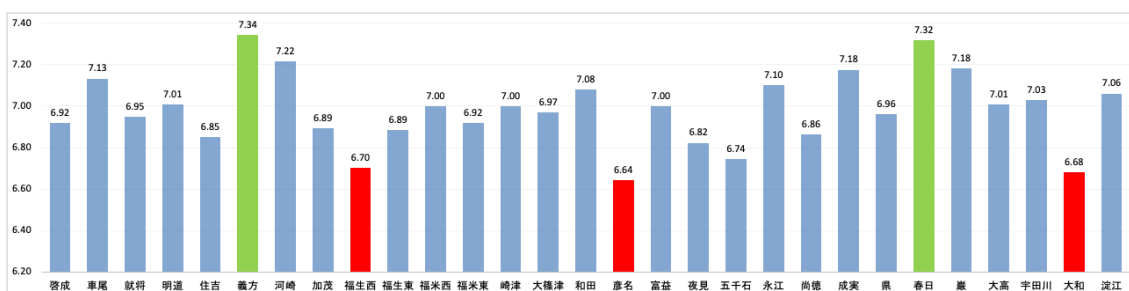


図2 地区別の幸福度平均値

(3) この1か月間、気分が沈んだり、ゆううつな気持ちになったりすることがありましたか

35.9%が“はい”と回答した。尚徳が最も高く 38.2%であった。地区別では“はい”の回答は五千石で極めて高く 53.0%であった。春日で 24.8%と最も低かった。

(4) この1か月間、どうしても物事に対して興味がわかない、あるいは心から楽しめない感じがよくありましたか

23.5%が“はい”と回答した。地区別では“はい”の回答は五千石で 36.9%と最も高く、巖で 15.2%と最も低かった。

(5) ここ2週間の心の健康について①～⑤にお答えください

①、②、④、⑤が 20～30%であるのに対し、③“以前は楽にできていたことがおっくうに感じられる”については 47.9%がはいと回答していた。③“以前は楽にできていたことがおっくうに感じられる”は地区別では宇田川 57.8%、五千石 57.7%と高く、最も低い永江 37.5%と大きな開きがあった。

(6) タバコは吸っていますか

“ほぼ毎日吸っている”は全体で 7.9%であり、目立った地域差はなかった。

(7) 現在治療中、または後遺症のある病気はありますか (いくつでも)

①それは、次のどれですか (骨粗しょう症、関節症等、その他)

現在治療中、または後遺症のある病気について、最も多かったのは高血圧で 43.0%であった。高血圧の高い地区は宇田川で 50.0%、最も低いのが永江の 31.1%であった。次に脂質代謝異常が 15.5%と高く、圏域別では後藤ヶ丘(19.3%)が高く、福生(10.7%)で低かった。ついで筋骨格系の病気が 15.2%であり、加茂(18.4%)で最も多く、淀江地区(11.6%)で低かった。筋骨格系の病気の地区別では河崎が 21.4%と最も高く、宇田川が 5.6%と最も低かった。

## 問8 認知症にかかる相談窓口の把握について(表 11-1,2)

(1) 認知症の症状がある又は家族に認知症の症状がある人がいますか

11.4%が“はい”と回答した。尚徳が 13.2%と最も高かった。地区別では五千石が 17.4%と最も高く、春日が 6.9%と最も低かった。

(2) 認知症に関する相談窓口を知っていますか

認知症に関する相談窓口については 31.9%が“知っている”と回答した。地区別では県が 78.4%が“いいえ”と回答しており最も高かった。

## 問9 米子市が行っている取組等について(表 12-1～10)

(1) フレイルをご存じですか

“意味を含めて知っている”が 33.3%、“聞いたことはあるがよく知らない”が 31.2%であった。“意味を含めて知っている”について尚徳では 40%と群を抜いて高く、箕蚊屋では 27.6%



と最も低かった。地区別では”知らない”の回答は大高が 52.1%と最も高かった。

(2) 介護が必要になった時にどこに相談すればよいか知っていますか

“知っている”と回答したものは 60.7%であった。地区別で”いいえ”の回答は福生西で最も高く 48.5%であった。

(3) 地域包括支援センターを知っていますか

“知っている”と回答したものは 62.3%であった。美保(72.2%)が最も高く、福生(52.2%)が最も低かった。地区別で”いいえ”の回答は福生西で最も高く 53.3%であった。

(4) 以下の米子市の取組をご存じですか ※①～⑧それぞれに回答してください

“参加したことがある”ものは全て 10%未満であった。“運動のきっかけづくりの事業”は美保が 12.5%の参加率であったのに対し、福米では 5.7%と非常に低かった。“栄養に関する事業”も美保が 6.6%の参加率に対し、福生では 1.7%と非常に低かった。“人とのつながりを作る事業”でも美保地区が 10.5%の参加率であったのに対し、福米では 2.9%と非常に低かった。

(5) 介護が必要になったとき、どこで暮らしたいですか

自宅が 55.2%、施設 40.5%、その他が 4.4%であった。

(6) この調査票を記入されたのはどなたですか

93.4%があて名のご本人が記入していた。

### 3. 米子市におけるフレイル有症率

#### 1) 健康、プレフレイル、フレイル 3 群の基本属性の比較

全体で健康該当者 32.7%、プレフレイル該当者 33.8%、フレイル該当者 33.5%であった

(図 3)。

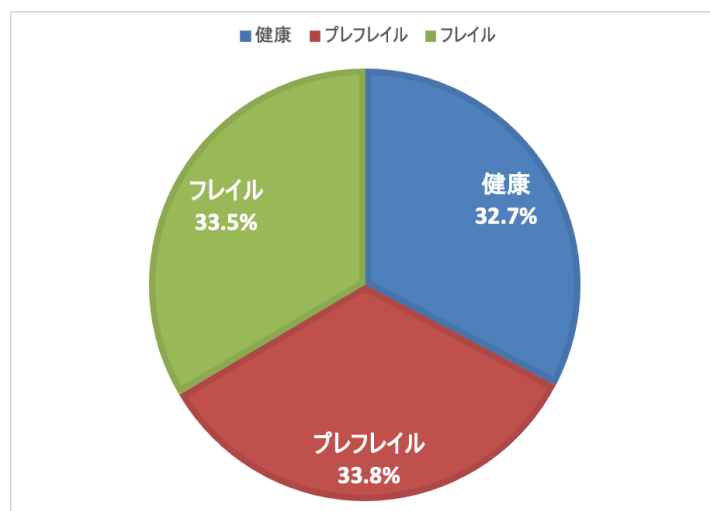


図 3 米子市におけるフレイル有症率

表 13 に健康、プレフレイル、フレイル 3 群の基本属性の比較を示す。フレイルは平均年

年齢が 78.1 歳と健康、プレフレイルと比較して有意に高かったが体格(BMI)や性差には差がなかった。

フレイル該当者では 23.0%が一人暮らしで、17.6%が何らかの介護を受けていた。健康の 45.9%に運動習慣があるのに対し、フレイルでは 21.8%と低く、特にウォーキングをしているものの割合が健康 54.0%と比較しフレイルでは 27.6%と低かった。現在の病気で目立つのは筋骨格系 23.6%であり健康と比較すると 3 倍近い値であった。

## 2) 年代別フレイル有症率

年代別のフレイル有症率を示す(図 4)。フレイルの有症率は 75 歳をすぎると急激に増加し 75~79 歳では 35.2%、80 歳以上では 40%以上となる。

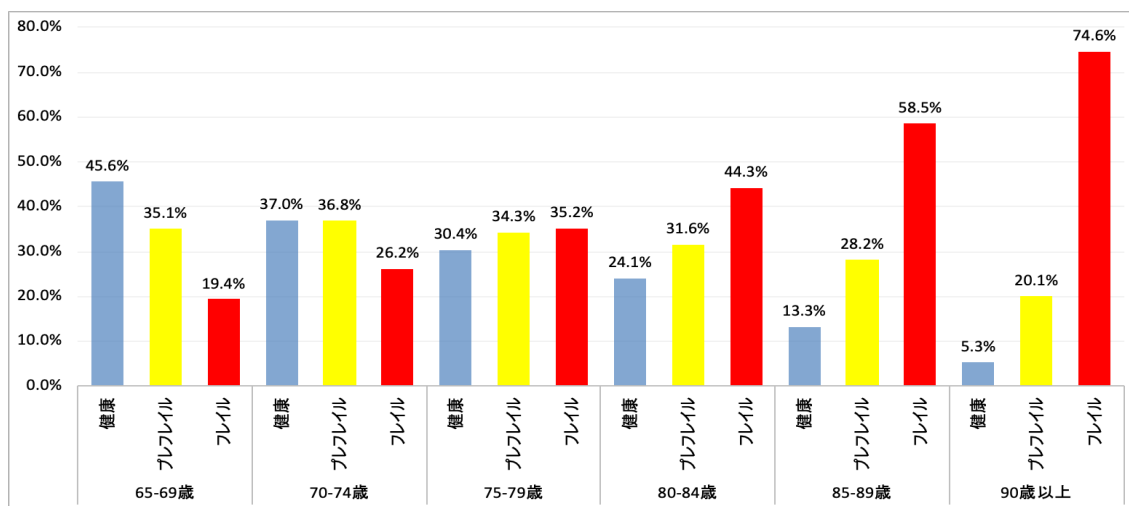


図 4 年代別フレイル有症率 (全体)

男性では 75-79 歳で 37.8%と女性(33.2%)と比較しフレイル該当者が多い (図 5,6)。

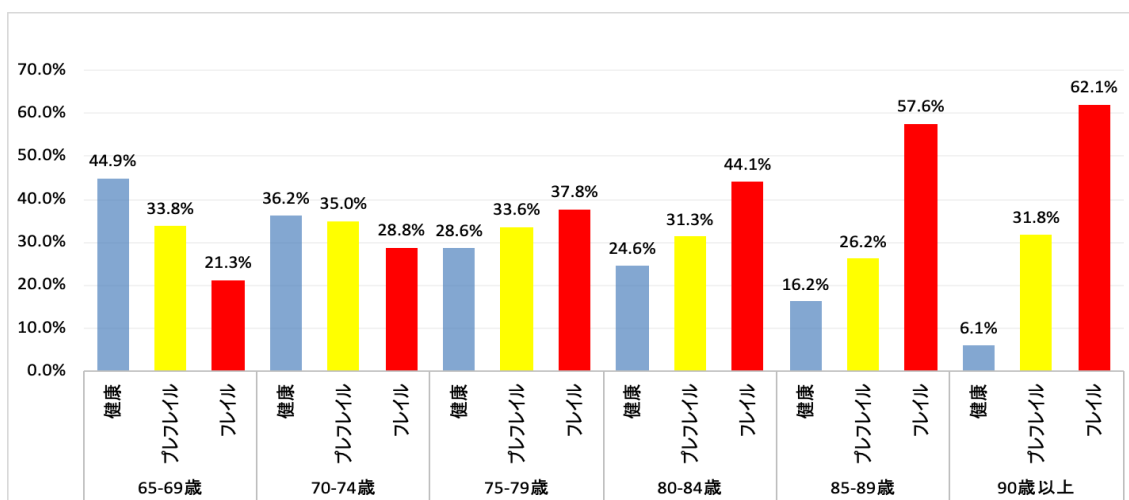


図 5 年代別フレイル有症率 (男性)

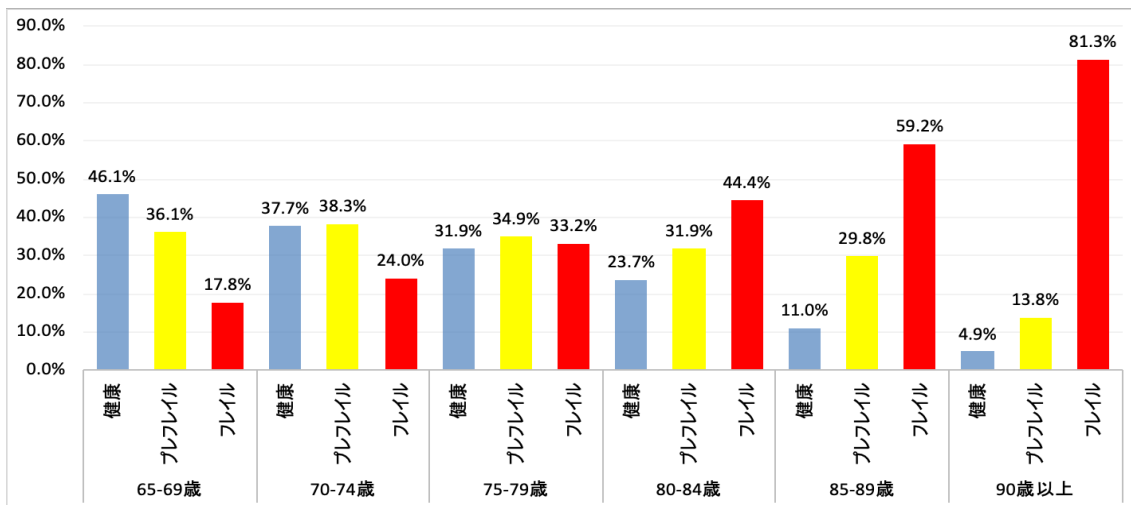


図6 年代別フレイル有症率（女性）

### 3) 圏域別フレイル有症率（男女比較含む）（図7,8,9）

圏域別有症率では箕蚊屋 29.8%、弓ヶ浜 30.9%、美保 30.6%と比較して加茂地区 36.3%、淀江地区が 36.2%、後藤ヶ丘 35.6%、福生 35.5%とフレイル有症率が高い傾向にあった。

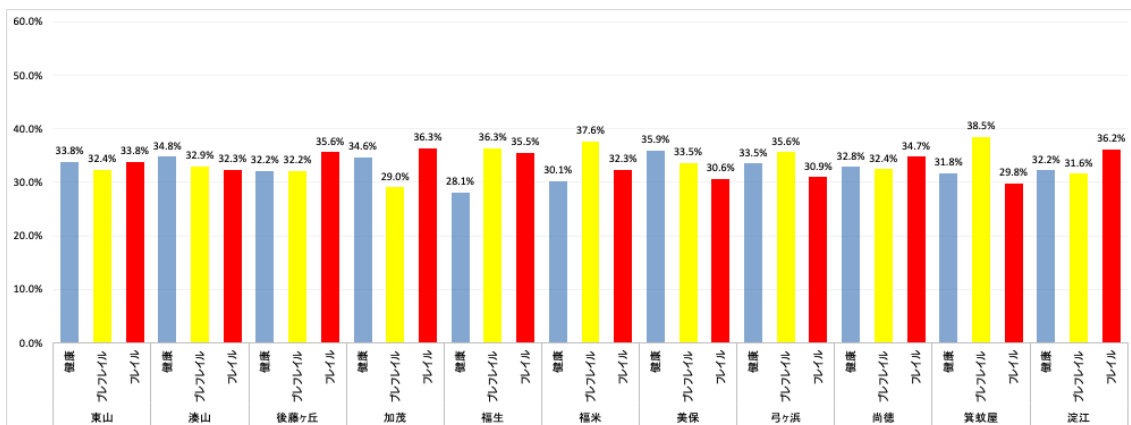


図7 圏域別フレイル有症率（全体）

男性では後藤ヶ丘が 39.2%、女性では福生が 36.4%と最も高かった。

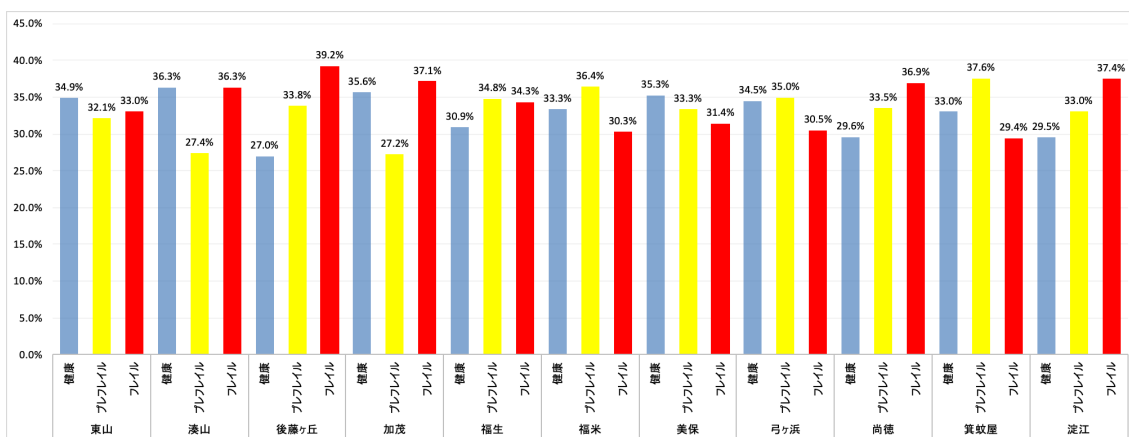


図8 圏域別フレイル有症率（男性）

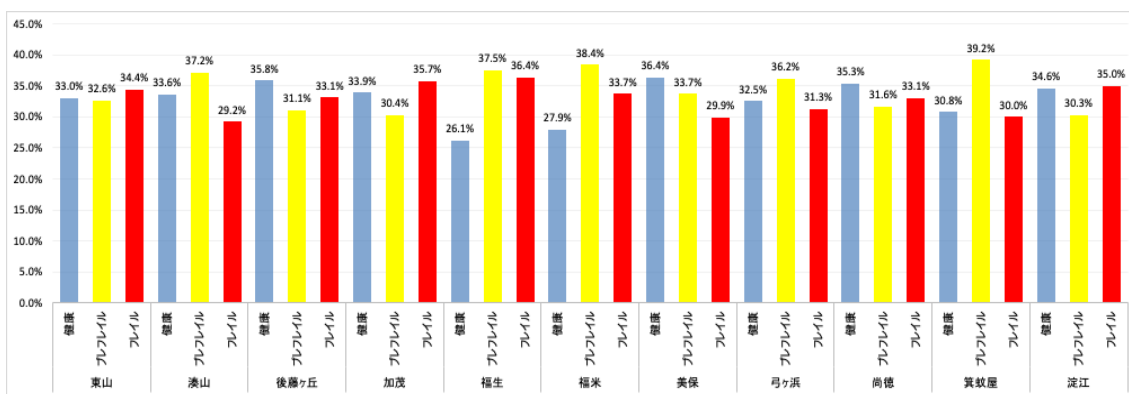


図9 圏域別フレイル有症率（女性）

#### 4) 地区別フレイル有症率（男女比較含む）

地区別では永江地区が23.3%と最も低く、次に春日地区が続き、最も高かったのは尚徳の43.4%で、次が五千石(41.9%)であった（図10）。

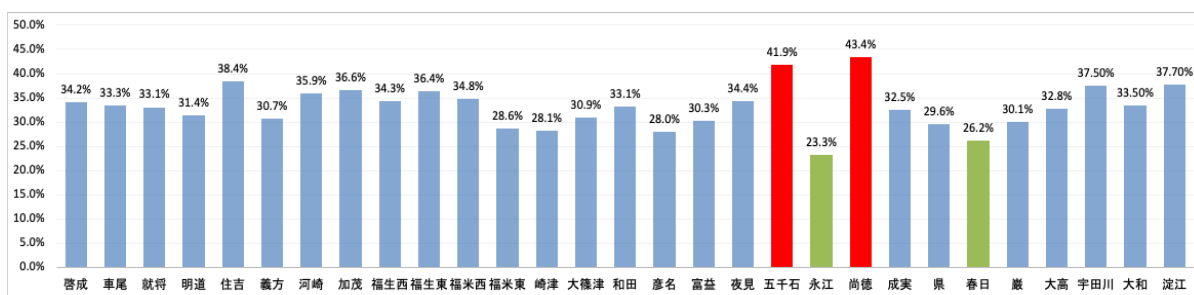


図10 地区別フレイル有症率（全体）

男性では五千石 46.2%、女性では尚徳が 48.0%と最も多かった(図11,12)。

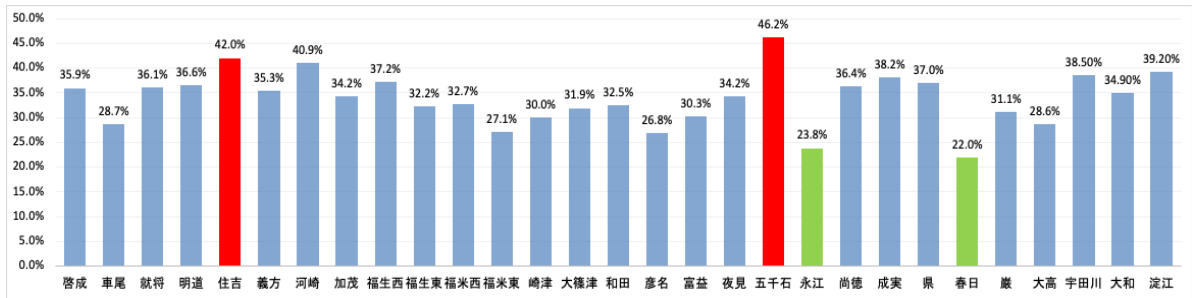


図 11 地区別フレイル有症率（男性）

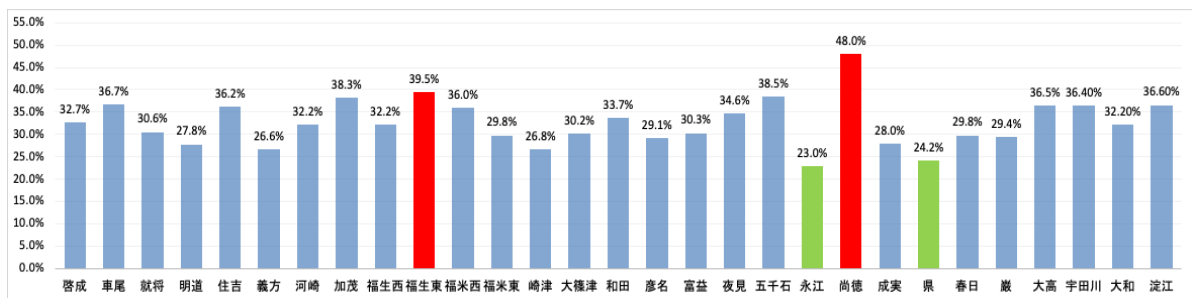


図 12 地区別フレイル有症率（女性）

#### 4. 米子市におけるフレイルの要因分析

##### 1) フレイル、プレフレイル、健康 3 群間の趣味、地域活動、幸福度の比較(表 14)

3 群間で特に差がある項目として、“自治会に参加していない”ものの割合が健康 45.4%と比較し、フレイルでは 71.6%と高かった。

##### 2) フレイルの要因分析

問 1 から 9 までの各設問において、クラスタリング（同様の要素を持つものにグループ分け）された成分の中で、最も主成分負荷量が高かった項目を独立変数(表 15)、フレイルの有無を従属変数とし、年齢、性別、BMI で調整した二項ロジスティック回帰分析の結果を示す(表 16)。

フレイルに関連する要因としてオッズの高かったものとして外出が減っている理由では「足腰の痛み(オッズ 11.3109)」、「病気(オッズ 9.340)」、「経済的に出られない(オッズ 6.683)」であった。次に現在治療中の病気では「パーキンソン病(オッズ 5.940)」「うつ病(オッズ 5.220)」であった。逆にフレイルを抑制している項目として「自動車の運転(オッズ 0.293)」、「スポーツ競技(オッズ 0.381)」「ボランティア活動(オッズ 0.423)」などが挙げられた。

#### 5. フレイル有症率の高い地区と低い地区による比較

地区別のフレイル有症率の分析において、フレイルの有症率の低い永江・春日の 2 地区と

高かった五千石・尚徳の2地区を抽出し、2群の背景因子の比較を行った(表 17)。

フレイルの有症率の低い永江・春日の2地区では五千石・尚徳と比較し、平均年齢が74.4歳と約2歳若く、“サイクリング”や“米子市の体操”を行っているものの割合が有意に高く、定期的に行っている運動習慣が37.3%と高い傾向にあった(五千石・尚徳では26.0%)。

五千石・尚徳では心臓病の罹患率12.5%(永江・春日は6.2%)、胃・肝・胆の病気の罹患率9.5%(永江・春日は4.3%)と有意に高かった。

活動やたすけあい(表 18)では、さまざまな活動への参加頻度には両群に統計学上、有意な差はなかった。一方で、たすけあいの項目では“愚痴を聞いてくれる人”に関して、五千石・尚徳では有意に”同居の子ども”60.2%(永江・春日では39.8%)との回答が多く、兄弟姉妹が38.7%(永江・春日では61.3%)と有意に少なく、“いない”も76.0%と有意に高かった。“愚痴を聞いてあげる人”に関して、五千石・尚徳では”同居の子供”との回答が59.0%(永江・春日では41.0%)と有意に高く、兄弟姉妹が40.8%(永江・春日では59.2%)と有意に少なかった。健康状態については“よくない”との回答が62.5%と五千石・尚徳で有意に高かった。

## 6. 令和元年度と令和4年度を比較したフレイル関連項目の変化

全体では全ての項目について令和4年では有意に悪化していた(図 13)。

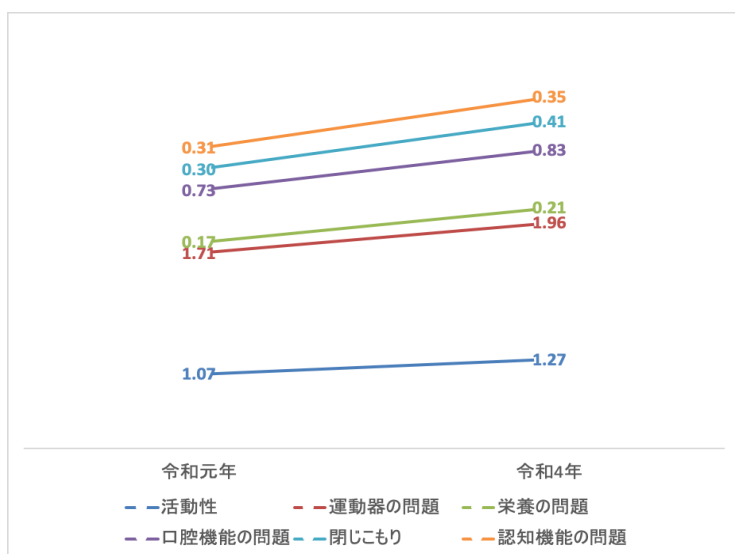


図 13 令和元年度と令和4年度を比較したフレイル関連項目の変化

これらの項目を圏域別に比較すると東山地区では口腔の問題、加茂地区で活動性と運動器の問題及び閉じこもり、福生で活動性と閉じこもり、福米で活動性、美保で運動器、尚徳で栄養、淀江で運動器の問題がそれぞれ悪化していた(表 19)。

一方で、湊山、後藤ヶ丘、弓ヶ浜、箕蚊屋では令和元年と4年で有意な悪化はなかった。

## 引用文献

1. 米子市フレイル対策実行指針~ずっと元気にエンジョイよなご健康寿命の延伸大作戦プラン~ [[https://www.city.yonago.lg.jp/secure/46864/shishin\\_zentai.pdf](https://www.city.yonago.lg.jp/secure/46864/shishin_zentai.pdf)]
2. Yamada Y, Nanri H, Watanabe Y, et al: Prevalence of Frailty Assessed by Fried and Kihon Checklist Indexes in a Prospective Cohort Study: Design and Demographics of the Kyoto-Kameoka Longitudinal Study. J Am Med Dir Assoc 18:733.e737-733.e715,2017
3. Koyama S, Otobe Y, Suzuki M, et al: Relationship between the Kihon Checklist and all-cause hospitalization among community-dwelling older adults. Geriatr Gerontol Int 22:132-137,2022

表1 日常生活圏域二一ス調査の各設問と基本チェックリストに準じた点数数化

日常生活圏域二一ス調査の設問	基本チェックリスト項目	点数
問4(5)ノズルや電車を 使って1人で外出していますか( 自家用車でも可)	身の回りのこと	2. できるけどしていない:1点
問4(6)自分で食品・日用品の買物をしていますか		3. できない:1点
問4(9)自分で預貯金の出し入れをしていますか		2. できるけどしていない:1点
問4(10)友人の家を訪ねていますか		3. できない:1点
問4(11)家族や友人の相談のついでにいますか		2. 1度ある:1点
問2(1)階段をすずりや壘をつたわらずに昇っていますか	運動器の問題	2. 1度ある:1点
問2(2)椅子いすに座った状態から何もつかまらずに立ち上がっていますか		2. やや不安である:1点
問2(3)15分位続けて歩いていきますか		2. 1度ある:1点
問2(4)過去1年間に転んだ経験がありますか		2. やや不安である:1点
問2(5)転倒に対する不安は大きいですか		2. 不安でない:0点
問3(1)身長 体重	栄養	1. BMIを算出し18.5kg/m <sup>2</sup> 未満を1点とした。
問3(7)6か月間で2~3 kg以上の体重減少がありましたか		1. はい:1点
問3(2)半年前に比べて固いものが食べにくくなりましたか		1. はい:1点
問3(3)お茶や汁物等でむせることがありますか		1. はい:1点
問3(4)口の渇きが気になりますか	口腔機能	1. はい:1点
問2(6)週に1回以上は外出していますか		1. はい:1点
問2(7)昨年と比べて外出の回数が減っていますか		1. ほとんど外出しない:1点
問4(2)周りの人から「いつも同じことを聞くなどの物忘れがあるといわれますか		1. とも減っている:1点
問4(4)今日が何月何日かわからない時がありますか	閉じこもり	1. はい:1点
問7(5)①毎日の生活に充実感がない		2. 減っている:1点
問7(5)②これまで楽しんでやれていたことが楽しめなくなった		2. 減っていない:0点
問7(5)③以前は楽にできていたことがおっくうに感じられる		2. 減っていない:0点
問7(6)④自分が役に立つ人間だと思えない	認知	2. 減っていない:0点
問7(6)⑤わけもなく離れた感じがする		2. 減っていない:0点
問7(5)⑥わけもなく離れた感じがする		2. 減っていない:0点
問7(5)⑦わけもなく離れた感じがする		2. 減っていない:0点
問7(5)⑧わけもなく離れた感じがする	うつ	2. 減っていない:0点
問7(5)⑨わけもなく離れた感じがする		2. 減っていない:0点
問7(5)⑩わけもなく離れた感じがする		2. 減っていない:0点
問7(5)⑪わけもなく離れた感じがする		2. 減っていない:0点



表2 圏域区別の基本属性

圏域		人数	平均値	標準偏差
東山	年齢(歳)	485	75.3	7.7
	性差(男性/女性)	215/270		
	身長(cm)	470	158.8	9.0
	体重(Kg)	467	57.3	11.1
	BMI(kg/m2)	470	22.4	4.2
湊山	年齢(歳)	490	75.4	7.5
	性差(男性/女性)	212/278		
	身長(cm)	479	158.7	9.0
	体重(Kg)	478	58.1	31.7
	BMI(kg/m2)	479	22.9	13.1
後藤ヶ丘	年齢(歳)	497	75.6	7.2
	性差(男性/女性)	204/293		
	身長(cm)	483	157.5	9.1
	体重(Kg)	485	56.3	10.6
	BMI(kg/m2)	483	22.4	3.6
加茂	年齢(歳)	483	75.6	7.0
	性差(男性/女性)	202/281		
	身長(cm)	468	157.5	8.7
	体重(Kg)	469	55.9	10.4
	BMI(kg/m2)	468	22.3	3.6
福生	年齢(歳)	487	75.2	7.0
	性差(男性/女性)	204/283		
	身長(cm)	471	158.2	8.7
	体重(Kg)	471	57.0	10.5
	BMI(kg/m2)	471	22.4	3.9
福米	年齢(歳)	471	74.3	6.9
	性差(男性/女性)	195/276		
	身長(cm)	462	158.5	9.3
	体重(Kg)	458	56.8	10.9
	BMI(kg/m2)	462	22.3	4.0
美保	年齢(歳)	471	75.1	6.9
	性差(男性/女性)	207/264		
	身長(cm)	458	158.2	8.8
	体重(Kg)	455	56.9	10.0
	BMI(kg/m2)	458	22.4	3.9
弓ヶ浜	年齢(歳)	472	74.9	7.0
	性差(男性/女性)	226/246		
	身長(cm)	469	158.0	9.0
	体重(Kg)	468	57.5	10.6
	BMI(kg/m2)	469	22.8	3.5
尚徳	年齢(歳)	472	75.4	6.7
	性差(男性/女性)	203/269		
	身長(cm)	460	157.9	9.2
	体重(Kg)	461	56.4	10.8
	BMI(kg/m2)	460	22.4	3.7
箕蚊屋	年齢(歳)	447	75.0	7.6
	性差(男性/女性)	197/250		
	身長(cm)	437	158.3	9.0
	体重(Kg)	437	57.0	10.5
	BMI(kg/m2)	437	22.6	3.6
淀江	年齢(歳)	481	75.0	7.6
	性差(男性/女性)	227/254		
	身長(cm)	468	158.6	9.4
	体重(Kg)	470	57.7	10.5
	BMI(kg/m2)	468	22.8	3.4

表3 地区別の基本属性

地区		人数	平均値	標準偏差	
啓成	年齢(歳)		278	75.5	7.5
	性差(男性/女性)	150/128			
	身長(cm)		266	158.9	9.2
	体重(Kg)		268	57.4	11.3
	BMI(kg/m2)		266	22.6	3.7
車尾	年齢(歳)		207	75.0	8.0
	性差(男性/女性)	87/120			
	身長(cm)		204	158.6	8.8
	体重(Kg)		199	57.2	10.9
	BMI(kg/m2)		204	22.1	4.7
就将	年齢(歳)		263	75.2	7.2
	性差(男性/女性)	119/144			
	身長(cm)		258	158.5	9.3
	体重(Kg)		256	60.3	42.1
	BMI(kg/m2)		258	23.8	17.6
明道	年齢(歳)		227	75.7	7.8
	性差(男性/女性)	93/134			
	身長(cm)		221	159.0	8.6
	体重(Kg)		222	55.6	10.4
	BMI(kg/m2)		221	21.9	2.9
住吉	年齢(歳)		318	75.3	7.3
	性差(男性/女性)	119/199			
	身長(cm)		309	157.1	8.8
	体重(Kg)		309	55.9	10.3
	BMI(kg/m2)		309	22.3	3.9
義方	年齢(歳)		179	75.9	7.0
	性差(男性/女性)	85/94			
	身長(cm)		174	158.3	9.5
	体重(Kg)		176	56.8	11.2
	BMI(kg/m2)		174	22.6	2.9
河崎	年齢(歳)		206	75.3	6.4
	性差(男性/女性)	88/118			
	身長(cm)		197	157.7	8.6
	体重(Kg)		196	56.1	9.9
	BMI(kg/m2)		197	22.3	3.7
加茂	年齢(歳)		277	75.8	7.3
	性差(男性/女性)	114/163			
	身長(cm)		271	157.4	8.8
	体重(Kg)		273	55.8	10.7
	BMI(kg/m2)		271	22.3	3.5
福生西	年齢(歳)		207	75.4	7.0
	性差(男性/女性)	86/121			
	身長(cm)		203	157.6	8.3
	体重(Kg)		199	56.5	9.9
	BMI(kg/m2)		203	22.2	4.4
福生東	年齢(歳)		280	75.1	7.1
	性差(男性/女性)	118/162			
	身長(cm)		268	158.6	8.9
	体重(Kg)		272	57.3	10.9
	BMI(kg/m2)		268	22.6	3.5
福米西	年齢(歳)		282	75.2	7.2
	性差(男性/女性)	110/172			
	身長(cm)		275	158.0	9.6
	体重(Kg)		273	56.5	11.1
	BMI(kg/m2)		275	22.3	4.0
福米東	年齢(歳)		189	73.0	6.3
	性差(男性/女性)	85/104			
	身長(cm)		187	159.3	8.9
	体重(Kg)		185	57.3	10.7

	BMI(kg/m2)		187	22.2	3.9
崎津	年齢(歳)		192	74.7	6.8
	性差(男性/女性)	80/112			
	身長(cm)		187	157.7	8.6
	体重(Kg)		187	56.9	10.4
	BMI(kg/m2)		187	22.8	3.2
大篠津	年齢(歳)		110	74.6	6.7
	性差(男性/女性)	47/63			
	身長(cm)		107	158.8	8.5
	体重(Kg)		106	57.7	10.5
	BMI(kg/m2)		107	22.6	4.0
和田	年齢(歳)		169	75.9	7.1
	性差(男性/女性)	80/89			
	身長(cm)		164	158.4	9.2
	体重(Kg)		162	56.3	9.2
	BMI(kg/m2)		164	21.9	4.5
彦名	年齢(歳)		150	74.5	6.9
	性差(男性/女性)	71/79			
	身長(cm)		148	158.1	8.9
	体重(Kg)		148	57.3	10.8
	BMI(kg/m2)		148	22.8	3.1
富益	年齢(歳)		165	75.1	7.0
	性差(男性/女性)	76/89			
	身長(cm)		164	158.0	9.5
	体重(Kg)		163	57.5	10.4
	BMI(kg/m2)		164	22.7	4.0
夜見	年齢(歳)		157	74.9	7.2
	性差(男性/女性)	79/78			
	身長(cm)		157	157.9	8.6
	体重(Kg)		157	57.6	10.6
	BMI(kg/m2)		157	23.0	3.3
五千石	年齢(歳)		117	76.4	7.4
	性差(男性/女性)	52/65			
	身長(cm)		113	158.1	9.3
	体重(Kg)		113	57.4	10.7
	BMI(kg/m2)		113	22.5	4.5
永江	年齢(歳)		103	74.2	5.7
	性差(男性/女性)	42/61			
	身長(cm)		100	158.6	9.1
	体重(Kg)		101	56.7	10.7
	BMI(kg/m2)		100	22.5	3.2
尚徳	年齢(歳)		83	75.6	7.1
	性差(男性/女性)	33/50			
	身長(cm)		80	156.1	10.3
	体重(Kg)		80	55.0	12.2
	BMI(kg/m2)		80	22.4	3.2
成実	年齢(歳)		169	75.4	6.6
	性差(男性/女性)	76/93			
	身長(cm)		167	158.1	8.6
	体重(Kg)		167	56.2	10.2
	BMI(kg/m2)		167	22.3	3.6
県	年齢(歳)		108	74.3	7.6
	性差(男性/女性)	46/62			
	身長(cm)		106	157.7	9.2
	体重(Kg)		106	55.9	10.1
	BMI(kg/m2)		106	22.4	3.4
春日	年齢(歳)		107	74.6	7.8
	性差(男性/女性)	50/57			
	身長(cm)		104	159.4	9.5
	体重(Kg)		105	58.7	11.2
	BMI(kg/m2)		104	23.0	3.4

巖	年齢(歳)	113	75.2	7.4
	性差(男性/女性)	45/68		
	身長(cm)	113	157.9	9.2
	体重(Kg)	112	57.0	9.9
	BMI(kg/m2)	113	22.6	3.8
大高	年齢(歳)	119	75.6	7.7
	性差(男性/女性)	56/63		
	身長(cm)	114	158.1	8.2
	体重(Kg)	114	56.7	10.8
	BMI(kg/m2)	114	22.5	3.9
宇田川	年齢(歳)	72	75.0	7.5
	性差(男性/女性)	39/72		
	身長(cm)	70	159.4	9.7
	体重(Kg)	70	59.5	10.0
	BMI(kg/m2)	70	23.1	3.9
大和	年齢(歳)	173	74.7	6.6
	性差(男性/女性)	86/173		
	身長(cm)	169	158.5	9.3
	体重(Kg)	169	57.8	11.2
	BMI(kg/m2)	169	22.9	3.3
淀江	年齢(歳)	236	75.3	8.2
	性差(男性/女性)	102/236		
	身長(cm)	229	158.4	9.4
	体重(Kg)	231	57.1	10.1
	BMI(kg/m2)	229	22.6	3.3

表4-1 (1) 家族構成をお教えてください

## 圏域別

	1人暮らし	夫婦2人暮らし (配偶者65歳以上)	夫婦2人暮らし (配偶者64歳以下)	息子・娘との 2世帯	その他	合計
東山	22.4%	35.2%	3.3%	19.7%	19.5%	100.0%
湊山	23.7%	35.6%	3.5%	19.8%	17.5%	100.0%
後藤ヶ丘	23.1%	37.7%	3.9%	18.7%	16.6%	100.0%
加茂	23.8%	37.4%	4.2%	17.4%	17.2%	100.0%
福生	29.8%	34.6%	3.5%	17.2%	14.9%	100.0%
福米	21.8%	35.3%	4.9%	19.4%	18.6%	100.0%
美保	11.3%	41.8%	4.3%	20.6%	22.1%	100.0%
弓ヶ浜	12.4%	36.5%	4.3%	22.6%	24.1%	100.0%
尚徳	16.7%	37.5%	3.9%	20.6%	21.4%	100.0%
箕蚊屋	12.3%	35.5%	3.6%	24.6%	23.9%	100.0%
淀江	15.3%	32.6%	4.6%	25.5%	22.0%	100.0%
全体	19.4%	36.3%	4.0%	20.5%	19.7%	100.0%

## 地区別

	1人暮らし	夫婦2人暮らし (配偶者65歳以上)	夫婦2人暮らし (配偶者64歳以下)	息子・娘との 2世帯	その他	合計
啓成	27.4%	37.9%	3.2%	15.9%	15.5%	100.0%
車尾	15.5%	31.6%	3.4%	24.8%	24.8%	100.0%
就将	27.1%	32.4%	2.7%	19.8%	17.9%	100.0%
明道	19.6%	39.3%	4.5%	19.6%	17.0%	100.0%
住吉	20.2%	39.1%	4.1%	20.5%	16.1%	100.0%
義方	28.4%	35.2%	3.4%	15.3%	17.6%	100.0%
河崎	22.7%	38.9%	3.9%	17.7%	16.7%	100.0%
加茂	24.7%	36.4%	4.4%	17.1%	17.5%	100.0%
福生西	35.7%	29.0%	3.4%	18.4%	13.5%	100.0%
福生東	25.4%	38.8%	3.6%	16.3%	15.9%	100.0%
福米西	25.1%	33.3%	6.1%	19.0%	16.5%	100.0%
福米東	16.9%	38.1%	3.2%	20.1%	21.7%	100.0%
崎津	13.8%	48.7%	3.7%	16.4%	17.5%	100.0%
大篠津	9.1%	35.5%	6.4%	22.7%	26.4%	100.0%
和田	10.1%	38.1%	3.6%	23.8%	24.4%	100.0%
彦名	15.4%	40.3%	3.4%	23.5%	17.4%	100.0%
富益	8.0%	37.7%	4.3%	21.0%	29.0%	100.0%
夜見	14.0%	31.8%	5.1%	23.6%	25.5%	100.0%
五千石	15.7%	27.8%	3.5%	22.6%	30.4%	100.0%
永江	24.5%	49.0%	2.9%	13.7%	9.8%	100.0%
尚徳	19.3%	31.3%	3.6%	27.7%	18.1%	100.0%
成実	11.4%	40.1%	4.8%	19.8%	24.0%	100.0%
県	9.6%	33.7%	9.6%	22.1%	25.0%	100.0%
春日	11.5%	31.7%	1.9%	29.8%	25.0%	100.0%
巖	14.3%	36.6%	1.8%	26.8%	20.5%	100.0%
大高	13.4%	39.5%	1.7%	20.2%	25.2%	100.0%
宇田川	6.9%	26.4%	2.8%	29.2%	34.7%	100.0%
大和	20.2%	39.9%	5.8%	22.0%	12.1%	100.0%
淀江	14.2%	29.2%	4.3%	27.0%	25.3%	100.0%
全体	19.4%	36.3%	4.0%	20.5%	19.7%	100.0%

表4-2 (2)あなたは、普段の生活でどなたかの介護・介助が必要ですか

## 圏域別

	介護・介助は必要ない	何らかの介護・介助は必要だが、現在は受けていない	現在、何らかの介護を受けている	合計
東山	88.4%	6.4%	5.2%	100.0%
湊山	88.5%	6.2%	5.3%	100.0%
後藤ヶ丘	85.9%	8.4%	5.7%	100.0%
加茂	83.9%	10.2%	5.8%	100.0%
福生	84.5%	8.3%	7.2%	100.0%
福米	87.6%	6.6%	5.8%	100.0%
美保	85.6%	8.4%	6.0%	100.0%
弓ヶ浜	87.7%	6.5%	5.8%	100.0%
尚徳	87.3%	7.7%	4.9%	100.0%
箕蚊屋	88.3%	6.8%	5.0%	100.0%
淀江	86.7%	5.9%	7.4%	100.0%
全体	86.7%	7.4%	5.8%	100.0%

## 地区別

	介護・介助は必要ない	何らかの介護・介助は必要だが、現在は受けていない	現在、何らかの介護を受けている	合計
啓成	90.1%	6.2%	3.6%	100.0%
車尾	86.0%	6.8%	7.2%	100.0%
就将	87.5%	7.2%	5.3%	100.0%
明道	89.7%	4.9%	5.4%	100.0%
住吉	85.4%	8.6%	6.1%	100.0%
義方	86.9%	8.0%	5.1%	100.0%
河崎	83.3%	10.3%	6.4%	100.0%
加茂	84.4%	10.1%	5.4%	100.0%
福生西	81.9%	10.8%	7.4%	100.0%
福生東	86.4%	6.5%	7.2%	100.0%
福米西	87.5%	6.4%	6.1%	100.0%
福米東	87.8%	6.9%	5.3%	100.0%
崎津	86.8%	6.8%	6.3%	100.0%
大篠津	89.9%	5.5%	4.6%	100.0%
和田	81.3%	12.0%	6.6%	100.0%
彦名	85.9%	6.7%	7.4%	100.0%
富益	89.4%	4.3%	6.2%	100.0%
夜見	87.7%	8.4%	3.9%	100.0%
五千石	86.1%	6.1%	7.8%	100.0%
永江	92.2%	5.9%	2.0%	100.0%
尚徳	81.5%	12.3%	6.2%	100.0%
成実	88.0%	7.8%	4.2%	100.0%
県	90.6%	6.6%	2.8%	100.0%
春日	87.9%	6.5%	5.6%	100.0%
巖	89.4%	7.1%	3.5%	100.0%
大高	85.5%	6.8%	7.7%	100.0%
宇田川	88.9%	5.6%	5.6%	100.0%
大和	85.2%	5.3%	9.5%	100.0%
淀江	87.0%	6.5%	6.5%	100.0%
全体	86.7%	7.4%	5.8%	100.0%

表4-3 (3)現在の暮らしの状況を経済的にみてどう感じていますか  
圏域別

	大変苦しい	やや苦しい	ふつう	ややゆとりがある	大変ゆとりがある	合計
東山	9.5%	20.9%	61.0%	7.6%	1.0%	100.0%
湊山	8.0%	27.6%	53.5%	9.3%	1.6%	100.0%
後藤ヶ丘	8.5%	24.6%	59.1%	6.5%	1.4%	100.0%
加茂	10.6%	29.0%	54.1%	5.8%	0.4%	100.0%
福生	11.0%	27.7%	55.2%	5.2%	1.0%	100.0%
福米	9.4%	26.7%	55.1%	7.5%	1.3%	100.0%
美保	8.8%	24.1%	61.3%	4.1%	1.7%	100.0%
弓ヶ浜	8.3%	26.9%	57.9%	6.6%	0.2%	100.0%
尚徳	7.3%	26.6%	60.6%	4.5%	1.1%	100.0%
箕蚊屋	6.1%	30.8%	57.2%	4.8%	1.1%	100.0%
淀江	5.6%	28.0%	60.1%	5.0%	1.3%	100.0%
全体	8.5%	26.6%	57.7%	6.1%	1.1%	100.0%

地区別

	大変苦しい	やや苦しい	ふつう	ややゆとりがある	大変ゆとりがある	合計
啓成	11.2%	24.8%	56.5%	6.8%	0.7%	100.0%
車尾	7.3%	15.5%	67.0%	8.7%	1.5%	100.0%
就将	10.3%	27.9%	51.9%	8.4%	1.5%	100.0%
明道	5.4%	27.2%	55.4%	10.3%	1.8%	100.0%
住吉	9.1%	24.5%	58.2%	6.6%	1.6%	100.0%
義方	7.3%	24.7%	60.7%	6.2%	1.1%	100.0%
河崎	11.3%	30.9%	51.0%	5.9%	1.0%	100.0%
加茂	10.2%	27.6%	56.4%	5.8%	0.0%	100.0%
福生西	12.2%	32.7%	51.7%	2.4%	1.0%	100.0%
福生東	10.0%	24.0%	57.7%	7.2%	1.1%	100.0%
福米西	9.6%	25.6%	56.9%	6.4%	1.4%	100.0%
福米東	9.1%	28.3%	52.4%	9.1%	1.1%	100.0%
崎津	7.9%	22.5%	63.4%	5.2%	1.0%	100.0%
大篠津	11.0%	29.4%	51.4%	4.6%	3.7%	100.0%
和田	8.3%	22.6%	65.5%	2.4%	1.2%	100.0%
彦名	11.5%	23.0%	59.5%	5.4%	0.7%	100.0%
富益	6.1%	28.0%	57.3%	8.5%	0.0%	100.0%
夜見	7.7%	29.5%	57.1%	5.8%	0.0%	100.0%
五千石	10.3%	23.9%	57.3%	6.8%	1.7%	100.0%
永江	2.0%	22.8%	70.3%	4.0%	1.0%	100.0%
尚徳	8.6%	28.4%	60.5%	2.5%	0.0%	100.0%
成実	7.7%	29.8%	57.1%	4.2%	1.2%	100.0%
県	5.6%	36.4%	55.1%	2.8%	0.0%	100.0%
春日	6.7%	34.3%	51.4%	4.8%	2.9%	100.0%
巖	4.5%	27.0%	64.0%	3.6%	0.9%	100.0%
大高	7.6%	26.1%	58.0%	7.6%	0.8%	100.0%
宇田川	8.3%	30.6%	58.3%	2.8%	0.0%	100.0%
大和	5.8%	29.7%	57.0%	5.2%	2.3%	100.0%
淀江	4.7%	26.0%	63.0%	5.5%	0.9%	100.0%
全体	8.5%	26.6%	57.7%	6.1%	1.1%	100.0%

表4-4 (4) かかりつけの病院はありますか(かかりつけの内科、外科等がある)

## 圏域別

	非該当	該当	合計
東山	10.9%	89.1%	100.0%
湊山	11.8%	88.2%	100.0%
後藤ヶ丘	13.3%	86.7%	100.0%
加茂	9.3%	90.7%	100.0%
福生	10.5%	89.5%	100.0%
福米	10.0%	90.0%	100.0%
美保	8.9%	91.1%	100.0%
弓ヶ浜	12.7%	87.3%	100.0%
尚徳	10.0%	90.0%	100.0%
箕蚊屋	9.8%	90.2%	100.0%
淀江	7.9%	92.1%	100.0%
全体	10.5%	89.5%	100.0%

## 地区別

	非該当	該当	合計
啓成	10.8%	89.2%	100.0%
車尾	11.1%	88.9%	100.0%
就将	9.9%	90.1%	100.0%
明道	14.1%	85.9%	100.0%
住吉	14.5%	85.5%	100.0%
義方	11.2%	88.8%	100.0%
河崎	9.2%	90.8%	100.0%
加茂	9.4%	90.6%	100.0%
福生西	9.7%	90.3%	100.0%
福生東	11.1%	88.9%	100.0%
福米西	9.9%	90.1%	100.0%
福米東	10.1%	89.9%	100.0%
崎津	8.9%	91.1%	100.0%
大篠津	10.0%	90.0%	100.0%
和田	8.3%	91.7%	100.0%
彦名	12.0%	88.0%	100.0%
富益	13.3%	86.7%	100.0%
夜見	12.7%	87.3%	100.0%
五千石	8.5%	91.5%	100.0%
永江	15.5%	84.5%	100.0%
尚徳	7.2%	92.8%	100.0%
成実	8.9%	91.1%	100.0%
県	10.2%	89.8%	100.0%
春日	10.3%	89.7%	100.0%
巖	10.6%	89.4%	100.0%
大高	8.4%	91.6%	100.0%
宇田川	5.6%	94.4%	100.0%
大和	10.4%	89.6%	100.0%
淀江	6.8%	93.2%	100.0%
全体	10.5%	89.5%	100.0%



表4-5 (4) かかりつけの病院はありますか(かかりつけの歯科がある)

圏域別

	非該当	該当	合計
東山	41.4%	58.6%	100.0%
湊山	37.6%	62.4%	100.0%
後藤ヶ丘	38.8%	61.2%	100.0%
加茂	33.5%	66.5%	100.0%
福生	38.0%	62.0%	100.0%
福米	36.1%	63.9%	100.0%
美保	37.4%	62.6%	100.0%
弓ヶ浜	36.7%	63.3%	100.0%
尚徳	40.0%	60.0%	100.0%
箕蚊屋	37.4%	62.6%	100.0%
淀江	39.5%	60.5%	100.0%
全体	37.9%	62.1%	100.0%

地区別

	非該当	該当	合計
啓成	41.7%	58.3%	100.0%
車尾	41.1%	58.9%	100.0%
就将	36.5%	63.5%	100.0%
明道	38.8%	61.2%	100.0%
住吉	36.2%	63.8%	100.0%
義方	43.6%	56.4%	100.0%
河崎	35.0%	65.0%	100.0%
加茂	32.5%	67.5%	100.0%
福生西	38.2%	61.8%	100.0%
福生東	37.9%	62.1%	100.0%
福米西	38.3%	61.7%	100.0%
福米東	32.8%	67.2%	100.0%
崎津	37.0%	63.0%	100.0%
大篠津	37.3%	62.7%	100.0%
和田	37.9%	62.1%	100.0%
彦名	30.7%	69.3%	100.0%
富益	41.2%	58.8%	100.0%
夜見	37.6%	62.4%	100.0%
五千石	43.6%	56.4%	100.0%
永江	40.8%	59.2%	100.0%
尚徳	37.3%	62.7%	100.0%
成実	38.5%	61.5%	100.0%
県	38.9%	61.1%	100.0%
春日	31.8%	68.2%	100.0%
巖	38.1%	61.9%	100.0%
大高	40.3%	59.7%	100.0%
宇田川	34.7%	65.3%	100.0%
大和	46.8%	53.2%	100.0%
淀江	35.6%	64.4%	100.0%
全体	37.9%	62.1%	100.0%

表4-6 (4) かかりつけの病院はありますか(ない)

## 圏域別

	非該当	該当	合計
東山	92.6%	7.4%	100.0%
湊山	93.3%	6.7%	100.0%
後藤ヶ丘	92.6%	7.4%	100.0%
加茂	96.1%	3.9%	100.0%
福生	94.3%	5.7%	100.0%
福米	94.3%	5.7%	100.0%
美保	95.3%	4.7%	100.0%
弓ヶ浜	90.9%	9.1%	100.0%
尚徳	95.1%	4.9%	100.0%
箕蚊屋	94.6%	5.4%	100.0%
淀江	95.2%	4.8%	100.0%
全体	94.0%	6.0%	100.0%

## 地区別

	非該当	該当	合計
啓成	92.1%	7.9%	100.0%
車尾	93.2%	6.8%	100.0%
就将	94.3%	5.7%	100.0%
明道	92.1%	7.9%	100.0%
住吉	92.8%	7.2%	100.0%
義方	92.2%	7.8%	100.0%
河崎	96.6%	3.4%	100.0%
加茂	95.7%	4.3%	100.0%
福生西	94.7%	5.3%	100.0%
福生東	93.9%	6.1%	100.0%
福米西	93.6%	6.4%	100.0%
福米東	95.2%	4.8%	100.0%
崎津	95.8%	4.2%	100.0%
大篠津	94.5%	5.5%	100.0%
和田	95.3%	4.7%	100.0%
彦名	92.7%	7.3%	100.0%
富益	89.1%	10.9%	100.0%
夜見	91.1%	8.9%	100.0%
五千石	94.0%	6.0%	100.0%
永江	89.3%	10.7%	100.0%
尚徳	97.6%	2.4%	100.0%
成実	98.2%	1.8%	100.0%
県	92.6%	7.4%	100.0%
春日	96.3%	3.7%	100.0%
巖	92.9%	7.1%	100.0%
大高	96.6%	3.4%	100.0%
宇田川	95.8%	4.2%	100.0%
大和	94.8%	5.2%	100.0%
淀江	95.3%	4.7%	100.0%
全体	94.0%	6.0%	100.0%

表4-7 (5) 普段どのように情報を得ていますか(新聞)

## 圏域別

	非該当	該当	合計
東山	20.4%	79.6%	100.0%
湊山	21.2%	78.8%	100.0%
後藤ヶ丘	22.9%	77.1%	100.0%
加茂	19.5%	80.5%	100.0%
福生	26.7%	73.3%	100.0%
福米	21.4%	78.6%	100.0%
美保	14.2%	85.8%	100.0%
弓ヶ浜	21.6%	78.4%	100.0%
尚徳	21.0%	79.0%	100.0%
箕蚊屋	16.6%	83.4%	100.0%
淀江	14.6%	85.4%	100.0%
全体	20.1%	79.9%	100.0%

## 地区別

	非該当	該当	合計
啓成	23.4%	76.6%	100.0%
車尾	16.4%	83.6%	100.0%
就将	23.2%	76.8%	100.0%
明道	18.9%	81.1%	100.0%
住吉	23.9%	76.1%	100.0%
義方	21.2%	78.8%	100.0%
河崎	17.0%	83.0%	100.0%
加茂	21.3%	78.7%	100.0%
福生西	29.0%	71.0%	100.0%
福生東	25.0%	75.0%	100.0%
福米西	24.5%	75.5%	100.0%
福米東	16.9%	83.1%	100.0%
崎津	13.5%	86.5%	100.0%
大篠津	18.2%	81.8%	100.0%
和田	12.4%	87.6%	100.0%
彦名	20.7%	79.3%	100.0%
富益	24.2%	75.8%	100.0%
夜見	19.7%	80.3%	100.0%
五千石	27.4%	72.6%	100.0%
永江	22.3%	77.7%	100.0%
尚徳	21.7%	78.3%	100.0%
成実	15.4%	84.6%	100.0%
県	13.9%	86.1%	100.0%
春日	13.1%	86.9%	100.0%
巖	18.6%	81.4%	100.0%
大高	20.2%	79.8%	100.0%
宇田川	16.7%	83.3%	100.0%
大和	15.0%	85.0%	100.0%
淀江	13.6%	86.4%	100.0%
全体	20.1%	79.9%	100.0%

表4-8 (6) 普段どのように情報を得ていますか(ラジオ)

## 圏域別

	非該当	該当	合計
東山	72.2%	27.8%	100.0%
湊山	74.9%	25.1%	100.0%
後藤ヶ丘	74.0%	26.0%	100.0%
加茂	69.6%	30.4%	100.0%
福生	71.3%	28.7%	100.0%
福米	75.8%	24.2%	100.0%
美保	73.0%	27.0%	100.0%
弓ヶ浜	72.5%	27.5%	100.0%
尚徳	72.7%	27.3%	100.0%
箕蚊屋	74.3%	25.7%	100.0%
淀江	72.1%	27.9%	100.0%
全体	72.9%	27.1%	100.0%

## 地区別

	非該当	該当	合計
啓成	73.0%	27.0%	100.0%
車尾	71.0%	29.0%	100.0%
就将	73.8%	26.2%	100.0%
明道	76.2%	23.8%	100.0%
住吉	72.0%	28.0%	100.0%
義方	77.7%	22.3%	100.0%
河崎	69.9%	30.1%	100.0%
加茂	69.3%	30.7%	100.0%
福生西	72.5%	27.5%	100.0%
福生東	70.4%	29.6%	100.0%
福米西	75.2%	24.8%	100.0%
福米東	76.7%	23.3%	100.0%
崎津	73.4%	26.6%	100.0%
大篠津	77.3%	22.7%	100.0%
和田	69.8%	30.2%	100.0%
彦名	73.3%	26.7%	100.0%
富益	70.3%	29.7%	100.0%
夜見	73.9%	26.1%	100.0%
五千石	78.6%	21.4%	100.0%
永江	68.9%	31.1%	100.0%
尚徳	72.3%	27.7%	100.0%
成実	71.0%	29.0%	100.0%
県	75.9%	24.1%	100.0%
春日	72.0%	28.0%	100.0%
巖	78.8%	21.2%	100.0%
大高	70.6%	29.4%	100.0%
宇田川	65.3%	34.7%	100.0%
大和	72.3%	27.7%	100.0%
淀江	74.2%	25.8%	100.0%
全体	72.9%	27.1%	100.0%

表4-9 (7) 普段どのように情報を得ていますか(テレビ)

## 圏域別

	非該当	該当	合計
東山	6.0%	94.0%	100.0%
湊山	6.5%	93.5%	100.0%
後藤ヶ丘	6.4%	93.6%	100.0%
加茂	5.4%	94.6%	100.0%
福生	7.6%	92.4%	100.0%
福米	5.7%	94.3%	100.0%
美保	4.5%	95.5%	100.0%
弓ヶ浜	6.8%	93.2%	100.0%
尚徳	7.6%	92.4%	100.0%
箕蚊屋	3.4%	96.6%	100.0%
淀江	4.0%	96.0%	100.0%
全体	5.8%	94.2%	100.0%

## 地区別

	非該当	該当	合計
啓成	7.6%	92.4%	100.0%
車尾	3.9%	96.1%	100.0%
就将	6.5%	93.5%	100.0%
明道	6.6%	93.4%	100.0%
住吉	6.9%	93.1%	100.0%
義方	5.6%	94.4%	100.0%
河崎	5.3%	94.7%	100.0%
加茂	5.4%	94.6%	100.0%
福生西	8.2%	91.8%	100.0%
福生東	7.1%	92.9%	100.0%
福米西	5.7%	94.3%	100.0%
福米東	5.8%	94.2%	100.0%
崎津	5.2%	94.8%	100.0%
大篠津	2.7%	97.3%	100.0%
和田	4.7%	95.3%	100.0%
彦名	8.7%	91.3%	100.0%
富益	5.5%	94.5%	100.0%
夜見	6.4%	93.6%	100.0%
五千石	6.8%	93.2%	100.0%
永江	2.9%	97.1%	100.0%
尚徳	8.4%	91.6%	100.0%
成実	10.7%	89.3%	100.0%
県	3.7%	96.3%	100.0%
春日	2.8%	97.2%	100.0%
巖	3.5%	96.5%	100.0%
大高	3.4%	96.6%	100.0%
宇田川	2.8%	97.2%	100.0%
大和	2.9%	97.1%	100.0%
淀江	5.1%	94.9%	100.0%
全体	5.8%	94.2%	100.0%

表4-10 (8) 普段どのように情報を得ていますか(市報)

## 圏域別

	非該当	該当	合計
東山	58.1%	41.9%	100.0%
湊山	58.2%	41.8%	100.0%
後藤ヶ丘	60.4%	39.6%	100.0%
加茂	54.5%	45.5%	100.0%
福生	59.1%	40.9%	100.0%
福米	63.9%	36.1%	100.0%
美保	51.8%	48.2%	100.0%
弓ヶ浜	60.0%	40.0%	100.0%
尚徳	60.0%	40.0%	100.0%
箕蚊屋	62.2%	37.8%	100.0%
淀江	63.6%	36.4%	100.0%
全体	59.2%	40.8%	100.0%

## 地区別

	非該当	該当	合計
啓成	58.6%	41.4%	100.0%
車尾	57.5%	42.5%	100.0%
就将	56.3%	43.7%	100.0%
明道	60.4%	39.6%	100.0%
住吉	60.4%	39.6%	100.0%
義方	60.3%	39.7%	100.0%
河崎	52.4%	47.6%	100.0%
加茂	56.0%	44.0%	100.0%
福生西	65.7%	34.3%	100.0%
福生東	54.3%	45.7%	100.0%
福米西	67.0%	33.0%	100.0%
福米東	59.3%	40.7%	100.0%
崎津	49.5%	50.5%	100.0%
大篠津	60.0%	40.0%	100.0%
和田	49.1%	50.9%	100.0%
彦名	59.3%	40.7%	100.0%
富益	60.6%	39.4%	100.0%
夜見	59.9%	40.1%	100.0%
五千石	57.3%	42.7%	100.0%
永江	60.2%	39.8%	100.0%
尚徳	68.7%	31.3%	100.0%
成実	57.4%	42.6%	100.0%
県	61.1%	38.9%	100.0%
春日	64.5%	35.5%	100.0%
巖	54.9%	45.1%	100.0%
大高	68.1%	31.9%	100.0%
宇田川	68.1%	31.9%	100.0%
大和	59.5%	40.5%	100.0%
淀江	65.3%	34.7%	100.0%
全体	59.2%	40.8%	100.0%

表4-11 (9) 普段どのように情報を得ていますか(人から聞く)

## 圏域別

	非該当	該当	合計
東山	68.0%	32.0%	100.0%
湊山	67.1%	32.9%	100.0%
後藤ヶ丘	64.2%	35.8%	100.0%
加茂	64.0%	36.0%	100.0%
福生	70.0%	30.0%	100.0%
福米	68.6%	31.4%	100.0%
美保	64.3%	35.7%	100.0%
弓ヶ浜	65.0%	35.0%	100.0%
尚徳	65.3%	34.7%	100.0%
箕蚊屋	67.8%	32.2%	100.0%
淀江	60.9%	39.1%	100.0%
全体	65.9%	34.1%	100.0%

## 地区別

	非該当	該当	合計
啓成	67.3%	32.7%	100.0%
車尾	69.1%	30.9%	100.0%
就将	62.7%	37.3%	100.0%
明道	72.2%	27.8%	100.0%
住吉	63.8%	36.2%	100.0%
義方	64.8%	35.2%	100.0%
河崎	62.6%	37.4%	100.0%
加茂	65.0%	35.0%	100.0%
福生西	71.0%	29.0%	100.0%
福生東	69.3%	30.7%	100.0%
福米西	68.1%	31.9%	100.0%
福米東	69.3%	30.7%	100.0%
崎津	66.7%	33.3%	100.0%
大篠津	64.5%	35.5%	100.0%
和田	61.5%	38.5%	100.0%
彦名	62.7%	37.3%	100.0%
富益	66.7%	33.3%	100.0%
夜見	65.6%	34.4%	100.0%
五千石	68.4%	31.6%	100.0%
永江	58.3%	41.7%	100.0%
尚徳	63.9%	36.1%	100.0%
成実	68.0%	32.0%	100.0%
県	67.6%	32.4%	100.0%
春日	65.4%	34.6%	100.0%
巖	62.8%	37.2%	100.0%
大高	74.8%	25.2%	100.0%
宇田川	62.5%	37.5%	100.0%
大和	61.8%	38.2%	100.0%
淀江	59.7%	40.3%	100.0%
全体	65.9%	34.1%	100.0%

表4-12 (10) 普段どのように情報を得ていますか(スマホやパソコン)

## 圏域別

	非該当	該当	合計
東山	64.3%	35.7%	100.0%
湊山	62.2%	37.8%	100.0%
後藤ヶ丘	60.0%	40.0%	100.0%
加茂	65.6%	34.4%	100.0%
福生	64.1%	35.9%	100.0%
福米	58.2%	41.8%	100.0%
美保	65.2%	34.8%	100.0%
弓ヶ浜	63.1%	36.9%	100.0%
尚徳	66.7%	33.3%	100.0%
箕蚊屋	70.0%	30.0%	100.0%
淀江	70.9%	29.1%	100.0%
全体	64.5%	35.5%	100.0%

## 地区別

	非該当	該当	合計
啓成	63.7%	36.3%	100.0%
車尾	65.2%	34.8%	100.0%
就将	60.5%	39.5%	100.0%
明道	64.3%	35.7%	100.0%
住吉	58.5%	41.5%	100.0%
義方	62.6%	37.4%	100.0%
河崎	65.0%	35.0%	100.0%
加茂	66.1%	33.9%	100.0%
福生西	65.7%	34.3%	100.0%
福生東	62.9%	37.1%	100.0%
福米西	61.7%	38.3%	100.0%
福米東	52.9%	47.1%	100.0%
崎津	65.1%	34.9%	100.0%
大篠津	63.6%	36.4%	100.0%
和田	66.3%	33.7%	100.0%
彦名	62.7%	37.3%	100.0%
富益	63.6%	36.4%	100.0%
夜見	63.1%	36.9%	100.0%
五千石	64.1%	35.9%	100.0%
永江	67.0%	33.0%	100.0%
尚徳	73.5%	26.5%	100.0%
成実	65.1%	34.9%	100.0%
県	74.1%	25.9%	100.0%
春日	61.7%	38.3%	100.0%
巖	68.1%	31.9%	100.0%
大高	75.6%	24.4%	100.0%
宇田川	69.4%	30.6%	100.0%
大和	70.5%	29.5%	100.0%
淀江	71.6%	28.4%	100.0%
全体	64.5%	35.5%	100.0%



表5-1 (1)階段を手すりや壁をつたわずに昇っていますか

圏域別

	できるし、 している	できるけどして いない	できない	
東山	59.8%	20.5%	19.7%	100.0%
湊山	65.4%	16.7%	17.9%	100.0%
後藤ヶ丘	60.0%	21.1%	18.9%	100.0%
加茂	61.4%	20.6%	18.0%	100.0%
福生	58.0%	20.0%	22.0%	100.0%
福米	62.4%	20.4%	17.2%	100.0%
美保	58.7%	22.1%	19.3%	100.0%
弓ヶ浜	64.2%	15.8%	19.9%	100.0%
尚徳	58.8%	24.1%	17.1%	100.0%
箕蚊屋	58.3%	21.8%	20.0%	100.0%
淀江	62.3%	22.6%	15.1%	100.0%
全体	60.9%	20.5%	18.6%	100.0%

地区別

	できるし、 している	できるけどして いない	できない	合計
啓成	56.6%	24.5%	19.0%	100.0%
車尾	64.2%	15.2%	20.6%	100.0%
就将	64.5%	17.9%	17.6%	100.0%
明道	66.4%	15.2%	18.4%	100.0%
住吉	58.7%	22.5%	18.7%	100.0%
義方	62.1%	18.6%	19.2%	100.0%
河崎	58.0%	23.5%	18.5%	100.0%
加茂	64.0%	18.4%	17.6%	100.0%
福生西	55.9%	21.6%	22.5%	100.0%
福生東	59.6%	18.8%	21.7%	100.0%
福米西	59.9%	20.6%	19.5%	100.0%
福米東	66.0%	20.2%	13.8%	100.0%
崎津	57.1%	25.1%	17.8%	100.0%
大篠津	61.1%	15.7%	23.1%	100.0%
和田	58.9%	22.6%	18.5%	100.0%
彦名	69.6%	10.8%	19.6%	100.0%
富益	59.4%	20.6%	20.0%	100.0%
夜見	64.3%	15.6%	20.1%	100.0%
五千石	51.7%	27.6%	20.7%	100.0%
永江	68.9%	23.3%	7.8%	100.0%
尚徳	56.6%	15.7%	27.7%	100.0%
成実	58.7%	26.3%	15.0%	100.0%
県	62.3%	16.0%	21.7%	100.0%
春日	53.3%	30.5%	16.2%	100.0%
巖	54.5%	22.3%	23.2%	100.0%
大高	62.7%	18.6%	18.6%	100.0%
宇田川	62.5%	22.2%	15.3%	100.0%
大和	60.4%	23.7%	16.0%	100.0%
淀江	63.6%	22.0%	14.4%	100.0%
全体	60.9%	20.5%	18.6%	100.0%

表5-2 (2) 椅子いすに座った状態から何もつかまらずに立ち上がっていますか

圏域別

	できるし、 している	できるけどして いない	できない	合計
東山	76.9%	11.4%	11.6%	100.0%
湊山	75.4%	14.6%	10.1%	100.0%
後藤ヶ丘	76.0%	12.1%	11.9%	100.0%
加茂	77.1%	9.8%	13.1%	100.0%
福生	74.1%	13.3%	12.6%	100.0%
福米	75.9%	11.8%	12.4%	100.0%
美保	77.4%	8.5%	14.1%	100.0%
弓ヶ浜	76.5%	10.2%	13.3%	100.0%
尚徳	75.6%	14.3%	10.0%	100.0%
箕蚊屋	75.9%	10.6%	13.5%	100.0%
淀江	73.4%	15.2%	11.4%	100.0%
全体	75.8%	12.0%	12.2%	100.0%

地区別

	できるし、 している	できるけどして いない	できない	合計
啓成	76.0%	12.7%	11.3%	100.0%
車尾	78.2%	9.7%	12.1%	100.0%
就将	69.8%	19.1%	11.1%	100.0%
明道	81.8%	9.3%	8.9%	100.0%
住吉	76.3%	12.6%	11.0%	100.0%
義方	75.3%	11.2%	13.5%	100.0%
河崎	73.2%	13.2%	13.7%	100.0%
加茂	80.0%	7.3%	12.7%	100.0%
福生西	72.7%	13.7%	13.7%	100.0%
福生東	75.2%	12.9%	11.9%	100.0%
福米西	72.9%	12.5%	14.6%	100.0%
福米東	80.3%	10.6%	9.0%	100.0%
崎津	77.1%	8.3%	14.6%	100.0%
大篠津	78.9%	7.3%	13.8%	100.0%
和田	76.8%	9.5%	13.7%	100.0%
彦名	74.0%	10.7%	15.3%	100.0%
富益	75.2%	12.7%	12.1%	100.0%
夜見	80.3%	7.0%	12.7%	100.0%
五千石	69.8%	18.1%	12.1%	100.0%
永江	82.5%	12.6%	4.9%	100.0%
尚徳	78.3%	12.0%	9.6%	100.0%
成実	74.1%	13.9%	12.0%	100.0%
県	82.1%	7.5%	10.4%	100.0%
春日	79.2%	10.4%	10.4%	100.0%
巖	69.9%	14.2%	15.9%	100.0%
大高	73.1%	10.1%	16.8%	100.0%
宇田川	72.2%	18.1%	9.7%	100.0%
大和	78.0%	13.3%	8.7%	100.0%
淀江	70.3%	15.7%	14.0%	100.0%
全体	75.8%	12.0%	12.2%	100.0%

表5-3 (3)15分位続けて歩いていますか

## 圏域別

	できるし、 している	できるけどして いない	できない	合計
東山	68.8%	23.0%	8.2%	100.0%
湊山	69.4%	21.1%	9.5%	100.0%
後藤ヶ丘	65.7%	24.1%	10.2%	100.0%
加茂	64.1%	25.9%	10.0%	100.0%
福生	64.3%	23.6%	12.1%	100.0%
福米	64.4%	25.2%	10.3%	100.0%
美保	66.5%	22.1%	11.5%	100.0%
弓ヶ浜	64.2%	25.0%	10.8%	100.0%
尚徳	68.6%	21.2%	10.3%	100.0%
箕蚊屋	62.4%	26.2%	11.4%	100.0%
淀江	65.2%	24.5%	10.3%	100.0%
全体	65.8%	23.8%	10.4%	100.0%

## 地区別

	できるし、 している	できるけどして いない	できない	合計
啓成	70.2%	22.8%	7.0%	100.0%
車尾	67.0%	23.3%	9.7%	100.0%
就将	71.0%	18.9%	10.0%	100.0%
明道	67.6%	23.6%	8.9%	100.0%
住吉	63.4%	26.1%	10.5%	100.0%
義方	69.9%	20.5%	9.7%	100.0%
河崎	60.0%	27.0%	13.0%	100.0%
加茂	67.2%	25.1%	7.7%	100.0%
福生西	63.7%	23.0%	13.2%	100.0%
福生東	64.7%	24.0%	11.3%	100.0%
福米西	61.1%	26.2%	12.7%	100.0%
福米東	69.3%	23.8%	6.9%	100.0%
崎津	65.6%	22.8%	11.6%	100.0%
大篠津	67.6%	19.4%	13.0%	100.0%
和田	66.7%	23.0%	10.3%	100.0%
彦名	67.1%	21.2%	11.6%	100.0%
富益	63.2%	28.2%	8.6%	100.0%
夜見	62.6%	25.2%	12.3%	100.0%
五千石	62.3%	21.9%	15.8%	100.0%
永江	74.0%	22.0%	4.0%	100.0%
尚徳	61.3%	26.3%	12.5%	100.0%
成実	73.2%	17.7%	9.1%	100.0%
県	64.2%	26.4%	9.4%	100.0%
春日	59.8%	29.0%	11.2%	100.0%
巖	66.1%	22.0%	11.9%	100.0%
大高	59.8%	27.4%	12.8%	100.0%
宇田川	56.9%	29.2%	13.9%	100.0%
大和	66.5%	25.9%	7.6%	100.0%
淀江	66.8%	22.0%	11.2%	100.0%
全体	65.8%	23.8%	10.4%	100.0%

表5-4 (4) 過去1年間に転んだ経験がありますか

## 圏域別

	何度もある	1度ある	ない	合計
東山	10.0%	17.9%	72.1%	100.0%
湊山	9.2%	22.6%	68.2%	100.0%
後藤ヶ丘	10.4%	19.5%	70.1%	100.0%
加茂	14.1%	20.3%	65.6%	100.0%
福生	10.3%	22.5%	67.2%	100.0%
福米	8.9%	20.3%	70.8%	100.0%
美保	12.5%	19.0%	68.5%	100.0%
弓ヶ浜	12.9%	20.0%	67.1%	100.0%
尚徳	10.7%	20.4%	68.9%	100.0%
箕蚊屋	14.4%	21.9%	63.8%	100.0%
淀江	11.6%	18.1%	70.3%	100.0%
全体	11.3%	20.2%	68.4%	100.0%

## 地区別

	何度もある	1度ある	ない	合計
啓成	8.8%	17.6%	73.6%	100.0%
車尾	11.6%	18.4%	70.0%	100.0%
就将	10.3%	22.6%	67.0%	100.0%
明道	8.0%	22.6%	69.5%	100.0%
住吉	11.4%	20.3%	68.4%	100.0%
義方	8.5%	18.2%	73.3%	100.0%
河崎	12.9%	19.9%	67.2%	100.0%
加茂	15.0%	20.5%	64.5%	100.0%
福生西	11.7%	22.3%	66.0%	100.0%
福生東	9.3%	22.6%	68.1%	100.0%
福米西	10.2%	22.6%	67.2%	100.0%
福米東	6.9%	16.9%	76.2%	100.0%
崎津	11.1%	16.9%	72.0%	100.0%
大篠津	11.9%	25.7%	62.4%	100.0%
和田	14.5%	17.0%	68.5%	100.0%
彦名	11.6%	20.5%	67.8%	100.0%
富益	12.8%	18.9%	68.3%	100.0%
夜見	14.2%	20.6%	65.2%	100.0%
五千石	13.2%	21.1%	65.8%	100.0%
永江	5.9%	17.8%	76.2%	100.0%
尚徳	15.0%	21.3%	63.8%	100.0%
成実	9.7%	21.2%	69.1%	100.0%
県	17.9%	19.8%	62.3%	100.0%
春日	10.4%	21.7%	67.9%	100.0%
巖	15.6%	25.7%	58.7%	100.0%
大高	13.6%	20.3%	66.1%	100.0%
宇田川	16.9%	16.9%	66.2%	100.0%
大和	9.4%	22.4%	68.2%	100.0%
淀江	11.6%	15.5%	73.0%	100.0%
全体	11.3%	20.2%	68.4%	100.0%

表5-5 (5) 転倒に対する不安は大きいですか

圏域別

	とても不安である	やや不安である	あまり不安でない	不安でない	合計
東山	15.3%	34.3%	29.9%	20.5%	100.0%
湊山	12.8%	38.1%	31.5%	17.5%	100.0%
後藤ヶ丘	11.4%	38.1%	31.0%	19.6%	100.0%
加茂	14.6%	35.2%	28.6%	21.6%	100.0%
福生	13.6%	40.6%	28.9%	16.9%	100.0%
福米	12.0%	38.5%	31.1%	18.5%	100.0%
美保	14.7%	35.2%	32.8%	17.3%	100.0%
弓ヶ浜	11.9%	33.7%	34.8%	19.7%	100.0%
尚徳	12.8%	40.0%	31.6%	15.6%	100.0%
箕蚊屋	12.3%	34.4%	34.2%	19.1%	100.0%
淀江	11.2%	39.7%	30.9%	18.2%	100.0%
全体	13.0%	37.1%	31.3%	18.6%	100.0%

	とても不安である	やや不安である	あまり不安でない	不安でない	合計
啓成	14.7%	35.3%	31.3%	18.8%	100.0%
車尾	16.0%	33.0%	28.2%	22.8%	100.0%
就将	13.1%	37.7%	30.4%	18.8%	100.0%
明道	12.4%	38.7%	32.9%	16.0%	100.0%
住吉	12.7%	39.2%	28.8%	19.3%	100.0%
義方	9.1%	36.0%	34.9%	20.0%	100.0%
河崎	15.5%	33.5%	31.0%	20.0%	100.0%
加茂	14.0%	36.4%	26.8%	22.8%	100.0%
福生西	15.7%	38.2%	29.9%	16.2%	100.0%
福生東	12.0%	42.3%	28.1%	17.5%	100.0%
福米西	14.7%	37.1%	27.9%	20.2%	100.0%
福米東	8.0%	40.4%	35.6%	16.0%	100.0%
崎津	15.5%	32.6%	33.2%	18.7%	100.0%
大篠津	15.0%	33.6%	35.5%	15.9%	100.0%
和田	13.5%	39.3%	30.7%	16.6%	100.0%
彦名	13.6%	34.0%	32.7%	19.7%	100.0%
富益	11.0%	29.4%	36.8%	22.7%	100.0%
夜見	11.1%	37.9%	34.6%	16.3%	100.0%
五千石	16.5%	40.9%	34.8%	7.8%	100.0%
永江	5.0%	36.6%	35.6%	22.8%	100.0%
尚徳	17.1%	45.1%	22.0%	15.9%	100.0%
成実	12.8%	39.0%	31.7%	16.5%	100.0%
県	14.3%	35.2%	31.4%	19.0%	100.0%
春日	9.4%	32.1%	38.7%	19.8%	100.0%
巖	10.8%	37.8%	32.4%	18.9%	100.0%
大高	14.5%	32.5%	34.2%	18.8%	100.0%
宇田川	13.9%	43.1%	25.0%	18.1%	100.0%
大和	10.7%	36.7%	35.5%	17.2%	100.0%
淀江	10.8%	40.9%	29.3%	19.0%	100.0%
全体	13.0%	37.1%	31.3%	18.6%	100.0%

表5-6 (6)週に1回以上は外出していますか

## 圏域別

	ほとんど 外出しない	週1回	週2-3回	週5回以上	合計
東山	4.0%	10.4%	40.3%	45.3%	100.0%
湊山	4.3%	8.5%	35.3%	51.9%	100.0%
後藤ヶ丘	6.3%	8.7%	40.2%	44.8%	100.0%
加茂	5.1%	9.5%	43.0%	42.4%	100.0%
福生	7.2%	9.7%	40.6%	42.4%	100.0%
福米	3.9%	8.9%	39.3%	47.9%	100.0%
美保	4.8%	15.4%	41.6%	38.3%	100.0%
弓ヶ浜	3.2%	8.4%	42.4%	46.0%	100.0%
尚徳	3.7%	11.0%	43.1%	42.2%	100.0%
箕蚊屋	5.4%	13.6%	38.3%	42.6%	100.0%
淀江	5.5%	11.4%	38.9%	44.2%	100.0%
全体	4.9%	10.5%	40.3%	44.4%	100.0%

## 地区別

	ほとんど 外出しない	週1回	週2-3回	週5回以上	合計
啓成	3.3%	8.8%	42.9%	45.1%	100.0%
車尾	4.9%	12.6%	36.9%	45.6%	100.0%
就将	3.5%	11.2%	35.0%	50.4%	100.0%
明道	5.4%	5.4%	35.7%	53.6%	100.0%
住吉	6.0%	10.8%	40.2%	43.0%	100.0%
義方	6.8%	5.1%	40.1%	48.0%	100.0%
河崎	6.0%	10.9%	41.3%	41.8%	100.0%
加茂	4.4%	8.4%	44.3%	42.9%	100.0%
福生西	7.3%	10.7%	39.8%	42.2%	100.0%
福生東	7.2%	9.0%	41.2%	42.6%	100.0%
福米西	4.7%	9.8%	38.2%	47.3%	100.0%
福米東	2.7%	7.4%	41.0%	48.9%	100.0%
崎津	4.2%	14.8%	42.9%	38.1%	100.0%
大篠津	3.7%	18.5%	38.9%	38.9%	100.0%
和田	6.1%	13.9%	41.8%	38.2%	100.0%
彦名	3.4%	6.2%	47.3%	43.2%	100.0%
富益	3.6%	10.3%	42.4%	43.6%	100.0%
夜見	2.6%	8.4%	37.7%	51.3%	100.0%
五千石	4.4%	11.5%	45.1%	38.9%	100.0%
永江	2.0%	5.0%	42.0%	51.0%	100.0%
尚徳	3.8%	11.5%	47.4%	37.2%	100.0%
成実	4.3%	14.0%	40.2%	41.5%	100.0%
県	6.6%	15.1%	37.7%	40.6%	100.0%
春日	6.6%	9.4%	44.3%	39.6%	100.0%
巖	4.5%	15.3%	35.1%	45.0%	100.0%
大高	4.2%	14.4%	36.4%	44.9%	100.0%
宇田川	8.3%	15.3%	33.3%	43.1%	100.0%
大和	5.8%	12.9%	35.1%	46.2%	100.0%
淀江	4.3%	9.1%	43.5%	43.1%	100.0%
全体	4.9%	10.5%	40.3%	44.4%	100.0%

表5-7 (7) 昨年と比べて外出の回数が減っていますか

## 圏域別

	とても減っている	減っている	あまり減っていない	減っていない	合計
東山	6.9%	22.7%	34.7%	35.8%	100.0%
湊山	6.4%	20.5%	31.6%	41.5%	100.0%
後藤ヶ丘	4.5%	24.9%	33.1%	37.5%	100.0%
加茂	7.1%	26.3%	31.3%	35.3%	100.0%
福生	6.6%	24.9%	31.3%	37.1%	100.0%
福米	4.5%	23.3%	34.9%	37.3%	100.0%
美保	3.9%	24.6%	36.4%	35.1%	100.0%
弓ヶ浜	4.5%	20.7%	39.7%	35.0%	100.0%
尚徳	3.7%	26.9%	31.9%	37.5%	100.0%
箕蚊屋	4.1%	24.7%	32.1%	39.1%	100.0%
淀江	4.6%	25.3%	32.8%	37.2%	100.0%
全体	5.2%	24.1%	33.6%	37.1%	100.0%

## 地区別

	とても減っている	減っている	あまり減っていない	減っていない	合計
啓成	6.9%	24.0%	34.2%	34.9%	100.0%
車尾	6.8%	20.9%	35.4%	36.9%	100.0%
就将	5.7%	22.6%	29.1%	42.5%	100.0%
明道	7.1%	18.1%	34.5%	40.3%	100.0%
住吉	4.4%	27.8%	31.5%	36.3%	100.0%
義方	4.5%	19.9%	35.8%	39.8%	100.0%
河崎	8.9%	24.8%	29.7%	36.6%	100.0%
加茂	5.8%	27.4%	32.5%	34.3%	100.0%
福生西	5.8%	26.2%	29.6%	38.3%	100.0%
福生東	7.2%	24.0%	32.6%	36.2%	100.0%
福米西	5.5%	23.6%	35.3%	35.6%	100.0%
福米東	3.2%	22.8%	34.4%	39.7%	100.0%
崎津	3.2%	23.8%	37.0%	36.0%	100.0%
大篠津	3.7%	23.9%	38.5%	33.9%	100.0%
和田	4.8%	25.9%	34.3%	34.9%	100.0%
彦名	4.1%	17.7%	42.9%	35.4%	100.0%
富益	3.7%	20.7%	37.8%	37.8%	100.0%
夜見	5.7%	23.6%	38.9%	31.8%	100.0%
五千石	4.3%	32.2%	25.2%	38.3%	100.0%
永江	2.0%	17.8%	29.7%	50.5%	100.0%
尚徳	6.1%	32.9%	30.5%	30.5%	100.0%
成実	3.0%	25.9%	38.6%	32.5%	100.0%
県	5.7%	25.7%	35.2%	33.3%	100.0%
春日	3.7%	21.5%	34.6%	40.2%	100.0%
巖	4.5%	27.0%	27.9%	40.5%	100.0%
大高	2.5%	24.4%	31.1%	42.0%	100.0%
宇田川	5.6%	20.8%	30.6%	43.1%	100.0%
大和	5.3%	22.2%	35.7%	36.8%	100.0%
淀江	3.8%	28.9%	31.5%	35.7%	100.0%
全体	5.2%	24.1%	33.6%	37.1%	100.0%

表5-8 ①外出が減っている理由は、次のどれですか(病気)

圏域別

	非該当	該当	合計
東山	96.5%	3.5%	100.0%
湊山	96.5%	3.5%	100.0%
後藤ヶ丘	95.4%	4.6%	100.0%
加茂	95.7%	4.3%	100.0%
福生	94.5%	5.5%	100.0%
福米	95.8%	4.2%	100.0%
美保	94.9%	5.1%	100.0%
弓ヶ浜	96.0%	4.0%	100.0%
尚徳	94.9%	5.1%	100.0%
箕蚊屋	97.1%	2.9%	100.0%
淀江	94.0%	6.0%	100.0%
全体	95.5%	4.5%	100.0%

地区別

	非該当	該当	合計
啓成	97.1%	2.9%	100.0%
車尾	95.7%	4.3%	100.0%
就将	94.7%	5.3%	100.0%
明道	98.7%	1.3%	100.0%
住吉	94.3%	5.7%	100.0%
義方	97.2%	2.8%	100.0%
河崎	95.1%	4.9%	100.0%
加茂	96.0%	4.0%	100.0%
福生西	90.3%	9.7%	100.0%
福生東	97.5%	2.5%	100.0%
福米西	95.0%	5.0%	100.0%
福米東	96.8%	3.2%	100.0%
崎津	96.4%	3.6%	100.0%
大篠津	92.7%	7.3%	100.0%
和田	94.7%	5.3%	100.0%
彦名	96.0%	4.0%	100.0%
富益	95.2%	4.8%	100.0%
夜見	96.8%	3.2%	100.0%
五千石	92.3%	7.7%	100.0%
永江	98.1%	1.9%	100.0%
尚徳	94.0%	6.0%	100.0%
成実	95.3%	4.7%	100.0%
県	95.4%	4.6%	100.0%
春日	97.2%	2.8%	100.0%
巖	97.3%	2.7%	100.0%
大高	98.3%	1.7%	100.0%
宇田川	97.2%	2.8%	100.0%
大和	93.1%	6.9%	100.0%
淀江	93.6%	6.4%	100.0%
全体	95.5%	4.5%	100.0%



表5-9 ①外出が減っている理由は、次のどれですか(障がい)

圏域別

	非該当	該当	合計
東山	99.6%	0.4%	100.0%
湊山	99.8%	0.2%	100.0%
後藤ヶ丘	99.0%	1.0%	100.0%
加茂	99.4%	0.6%	100.0%
福生	99.0%	1.0%	100.0%
福米	99.2%	0.8%	100.0%
美保	98.5%	1.5%	100.0%
弓ヶ浜	99.6%	0.4%	100.0%
尚徳	98.7%	1.3%	100.0%
箕蚊屋	98.2%	1.8%	100.0%
淀江	99.4%	0.6%	100.0%
全体	99.1%	0.9%	100.0%

地区別

	非該当	該当	合計
啓成	99.6%	0.4%	100.0%
車尾	99.5%	0.5%	100.0%
就将	99.6%	0.4%	100.0%
明道	100.0%	0.0%	100.0%
住吉	99.1%	0.9%	100.0%
義方	98.9%	1.1%	100.0%
河崎	98.5%	1.5%	100.0%
加茂	100.0%	0.0%	100.0%
福生西	98.6%	1.4%	100.0%
福生東	99.3%	0.7%	100.0%
福米西	98.9%	1.1%	100.0%
福米東	99.5%	0.5%	100.0%
崎津	99.0%	1.0%	100.0%
大篠津	99.1%	0.9%	100.0%
和田	97.6%	2.4%	100.0%
彦名	100.0%	0.0%	100.0%
富益	99.4%	0.6%	100.0%
夜見	99.4%	0.6%	100.0%
五千石	97.4%	2.6%	100.0%
永江	100.0%	0.0%	100.0%
尚徳	98.8%	1.2%	100.0%
成実	98.8%	1.2%	100.0%
県	98.1%	1.9%	100.0%
春日	99.1%	0.9%	100.0%
巖	95.6%	4.4%	100.0%
大高	100.0%	0.0%	100.0%
宇田川	98.6%	1.4%	100.0%
大和	99.4%	0.6%	100.0%
淀江	99.6%	0.4%	100.0%
全体	99.1%	0.9%	100.0%

表5-10 ①外出が減っている理由は、次のどれですか(足腰などの痛み)

圏域別

	非該当	該当	合計
東山	85.8%	14.2%	100.0%
湊山	88.6%	11.4%	100.0%
後藤ヶ丘	86.1%	13.9%	100.0%
加茂	84.1%	15.9%	100.0%
福生	82.5%	17.5%	100.0%
福米	86.6%	13.4%	100.0%
美保	87.7%	12.3%	100.0%
弓ヶ浜	85.8%	14.2%	100.0%
尚徳	85.4%	14.6%	100.0%
箕蚊屋	88.4%	11.6%	100.0%
淀江	85.7%	14.3%	100.0%
全体	86.0%	14.0%	100.0%

地区別

	非該当	該当	合計
啓成	86.0%	14.0%	100.0%
車尾	85.5%	14.5%	100.0%
就将	87.1%	12.9%	100.0%
明道	90.3%	9.7%	100.0%
住吉	84.9%	15.1%	100.0%
義方	88.3%	11.7%	100.0%
河崎	83.0%	17.0%	100.0%
加茂	84.8%	15.2%	100.0%
福生西	82.1%	17.9%	100.0%
福生東	82.9%	17.1%	100.0%
福米西	84.8%	15.2%	100.0%
福米東	89.4%	10.6%	100.0%
崎津	88.0%	12.0%	100.0%
大篠津	87.3%	12.7%	100.0%
和田	87.6%	12.4%	100.0%
彦名	86.0%	14.0%	100.0%
富益	87.3%	12.7%	100.0%
夜見	84.1%	15.9%	100.0%
五千石	82.1%	17.9%	100.0%
永江	91.3%	8.7%	100.0%
尚徳	78.3%	21.7%	100.0%
成実	87.6%	12.4%	100.0%
県	87.0%	13.0%	100.0%
春日	91.6%	8.4%	100.0%
巖	88.5%	11.5%	100.0%
大高	86.6%	13.4%	100.0%
宇田川	90.3%	9.7%	100.0%
大和	86.1%	13.9%	100.0%
淀江	83.9%	16.1%	100.0%
全体	86.0%	14.0%	100.0%

表5-11 ①外出が減っている理由は、次のどれですか(トイレの心配)

圏域別

	非該当	該当	合計
東山	96.1%	3.9%	100.0%
湊山	98.6%	1.4%	100.0%
後藤ヶ丘	96.2%	3.8%	100.0%
加茂	95.9%	4.1%	100.0%
福生	95.3%	4.7%	100.0%
福米	97.2%	2.8%	100.0%
美保	96.4%	3.6%	100.0%
弓ヶ浜	97.5%	2.5%	100.0%
尚徳	96.8%	3.2%	100.0%
箕蚊屋	96.0%	4.0%	100.0%
淀江	97.1%	2.9%	100.0%
全体	96.6%	3.4%	100.0%

地区別

	非該当	該当	合計
啓成	96.4%	3.6%	100.0%
車尾	95.7%	4.3%	100.0%
就将	98.5%	1.5%	100.0%
明道	98.7%	1.3%	100.0%
住吉	95.9%	4.1%	100.0%
義方	96.6%	3.4%	100.0%
河崎	94.2%	5.8%	100.0%
加茂	97.1%	2.9%	100.0%
福生西	94.7%	5.3%	100.0%
福生東	95.7%	4.3%	100.0%
福米西	95.7%	4.3%	100.0%
福米東	99.5%	0.5%	100.0%
崎津	98.4%	1.6%	100.0%
大篠津	93.6%	6.4%	100.0%
和田	95.9%	4.1%	100.0%
彦名	99.3%	0.7%	100.0%
富益	98.2%	1.8%	100.0%
夜見	94.9%	5.1%	100.0%
五千石	96.6%	3.4%	100.0%
永江	99.0%	1.0%	100.0%
尚徳	94.0%	6.0%	100.0%
成実	97.0%	3.0%	100.0%
県	95.4%	4.6%	100.0%
春日	95.3%	4.7%	100.0%
巖	96.5%	3.5%	100.0%
大高	96.6%	3.4%	100.0%
宇田川	100.0%	0.0%	100.0%
大和	98.8%	1.2%	100.0%
淀江	97.9%	2.1%	100.0%
全体	96.6%	3.4%	100.0%

表5-12 ①外出が減っている理由は、次のどれですか(耳の障がい)

圏域別

	非該当	該当	合計
東山	98.1%	1.9%	100.0%
湊山	98.4%	1.6%	100.0%
後藤ヶ丘	98.0%	2.0%	100.0%
加茂	97.9%	2.1%	100.0%
福生	97.9%	2.1%	100.0%
福米	98.7%	1.3%	100.0%
美保	97.9%	2.1%	100.0%
弓ヶ浜	97.9%	2.1%	100.0%
尚徳	97.9%	2.1%	100.0%
箕蚊屋	97.8%	2.2%	100.0%
淀江	98.5%	1.5%	100.0%
全体	98.1%	1.9%	100.0%

地区別

	非該当	該当	合計
啓成	98.2%	1.8%	100.0%
車尾	98.1%	1.9%	100.0%
就将	98.9%	1.1%	100.0%
明道	97.8%	2.2%	100.0%
住吉	97.5%	2.5%	100.0%
義方	98.9%	1.1%	100.0%
河崎	98.1%	1.9%	100.0%
加茂	97.8%	2.2%	100.0%
福生西	97.1%	2.9%	100.0%
福生東	98.6%	1.4%	100.0%
福米西	98.6%	1.4%	100.0%
福米東	98.9%	1.1%	100.0%
崎津	99.0%	1.0%	100.0%
大篠津	96.4%	3.6%	100.0%
和田	97.6%	2.4%	100.0%
彦名	98.7%	1.3%	100.0%
富益	97.6%	2.4%	100.0%
夜見	97.5%	2.5%	100.0%
五千石	98.3%	1.7%	100.0%
永江	99.0%	1.0%	100.0%
尚徳	97.6%	2.4%	100.0%
成実	97.0%	3.0%	100.0%
県	97.2%	2.8%	100.0%
春日	98.1%	1.9%	100.0%
巖	97.3%	2.7%	100.0%
大高	98.3%	1.7%	100.0%
宇田川	100.0%	0.0%	100.0%
大和	98.8%	1.2%	100.0%
淀江	97.9%	2.1%	100.0%
全体	98.1%	1.9%	100.0%

表5-13 ①外出が減っている理由は、次のどれですか(目の障がい)

圏域別

	非該当	該当	合計
東山	98.6%	1.4%	100.0%
湊山	97.6%	2.4%	100.0%
後藤ヶ丘	97.6%	2.4%	100.0%
加茂	98.1%	1.9%	100.0%
福生	97.7%	2.3%	100.0%
福米	99.4%	0.6%	100.0%
美保	98.3%	1.7%	100.0%
弓ヶ浜	98.5%	1.5%	100.0%
尚徳	99.2%	0.8%	100.0%
箕蚊屋	98.2%	1.8%	100.0%
淀江	96.9%	3.1%	100.0%
全体	98.2%	1.8%	100.0%

地区別

	非該当	該当	合計
啓成	98.9%	1.1%	100.0%
車尾	98.1%	1.9%	100.0%
就将	97.0%	3.0%	100.0%
明道	98.2%	1.8%	100.0%
住吉	97.2%	2.8%	100.0%
義方	98.3%	1.7%	100.0%
河崎	97.6%	2.4%	100.0%
加茂	98.6%	1.4%	100.0%
福生西	95.7%	4.3%	100.0%
福生東	99.3%	0.7%	100.0%
福米西	99.3%	0.7%	100.0%
福米東	99.5%	0.5%	100.0%
崎津	98.4%	1.6%	100.0%
大篠津	96.4%	3.6%	100.0%
和田	99.4%	0.6%	100.0%
彦名	99.3%	0.7%	100.0%
富益	98.2%	1.8%	100.0%
夜見	98.1%	1.9%	100.0%
五千石	100.0%	0.0%	100.0%
永江	99.0%	1.0%	100.0%
尚徳	100.0%	0.0%	100.0%
成実	98.2%	1.8%	100.0%
県	96.3%	3.7%	100.0%
春日	99.1%	0.9%	100.0%
巖	99.1%	0.9%	100.0%
大高	98.3%	1.7%	100.0%
宇田川	95.8%	4.2%	100.0%
大和	95.4%	4.6%	100.0%
淀江	98.3%	1.7%	100.0%
全体	98.2%	1.8%	100.0%

表5-14 ①外出が減っている理由は、次のどれですか(外での楽しみがない)

圏域別

	非該当	該当	合計
東山	89.7%	10.3%	100.0%
湊山	93.7%	6.3%	100.0%
後藤ヶ丘	92.4%	7.6%	100.0%
加茂	92.3%	7.7%	100.0%
福生	92.6%	7.4%	100.0%
福米	92.1%	7.9%	100.0%
美保	94.5%	5.5%	100.0%
弓ヶ浜	93.0%	7.0%	100.0%
尚徳	92.4%	7.6%	100.0%
箕蚊屋	93.7%	6.3%	100.0%
淀江	94.0%	6.0%	100.0%
全体	92.8%	7.2%	100.0%

地区別

	非該当	該当	合計
啓成	88.5%	11.5%	100.0%
車尾	91.3%	8.7%	100.0%
就将	93.2%	6.8%	100.0%
明道	94.3%	5.7%	100.0%
住吉	91.5%	8.5%	100.0%
義方	93.9%	6.1%	100.0%
河崎	89.3%	10.7%	100.0%
加茂	94.6%	5.4%	100.0%
福生西	93.7%	6.3%	100.0%
福生東	91.8%	8.2%	100.0%
福米西	92.6%	7.4%	100.0%
福米東	91.5%	8.5%	100.0%
崎津	93.8%	6.3%	100.0%
大篠津	96.4%	3.6%	100.0%
和田	94.1%	5.9%	100.0%
彦名	94.0%	6.0%	100.0%
富益	90.3%	9.7%	100.0%
夜見	94.9%	5.1%	100.0%
五千石	94.9%	5.1%	100.0%
永江	93.2%	6.8%	100.0%
尚徳	91.6%	8.4%	100.0%
成実	90.5%	9.5%	100.0%
県	98.1%	1.9%	100.0%
春日	92.5%	7.5%	100.0%
巖	92.0%	8.0%	100.0%
大高	92.4%	7.6%	100.0%
宇田川	95.8%	4.2%	100.0%
大和	94.2%	5.8%	100.0%
淀江	93.2%	6.8%	100.0%
全体	92.8%	7.2%	100.0%

表5-15 ①外出が減っている理由は、次のどれですか(経済的に出られない)

圏域別

	非該当	該当	合計
東山	95.9%	4.1%	100.0%
湊山	96.9%	3.1%	100.0%
後藤ヶ丘	96.8%	3.2%	100.0%
加茂	96.9%	3.1%	100.0%
福生	93.4%	6.6%	100.0%
福米	97.5%	2.5%	100.0%
美保	97.0%	3.0%	100.0%
弓ヶ浜	95.6%	4.4%	100.0%
尚徳	96.2%	3.8%	100.0%
箕蚊屋	96.6%	3.4%	100.0%
淀江	97.3%	2.7%	100.0%
全体	96.4%	3.6%	100.0%

地区別

	非該当	該当	合計
啓成	95.0%	5.0%	100.0%
車尾	97.1%	2.9%	100.0%
就将	96.2%	3.8%	100.0%
明道	97.8%	2.2%	100.0%
住吉	95.6%	4.4%	100.0%
義方	98.9%	1.1%	100.0%
河崎	97.6%	2.4%	100.0%
加茂	96.4%	3.6%	100.0%
福生西	90.8%	9.2%	100.0%
福生東	95.4%	4.6%	100.0%
福米西	97.2%	2.8%	100.0%
福米東	97.9%	2.1%	100.0%
崎津	96.4%	3.6%	100.0%
大篠津	97.3%	2.7%	100.0%
和田	97.6%	2.4%	100.0%
彦名	97.3%	2.7%	100.0%
富益	95.8%	4.2%	100.0%
夜見	93.6%	6.4%	100.0%
五千石	94.0%	6.0%	100.0%
永江	99.0%	1.0%	100.0%
尚徳	97.6%	2.4%	100.0%
成実	95.3%	4.7%	100.0%
県	97.2%	2.8%	100.0%
春日	97.2%	2.8%	100.0%
巖	95.6%	4.4%	100.0%
大高	96.6%	3.4%	100.0%
宇田川	98.6%	1.4%	100.0%
大和	96.0%	4.0%	100.0%
淀江	97.9%	2.1%	100.0%
全体	96.4%	3.6%	100.0%

表5-16 ①外出が減っている理由は、次のどれですか(交通手段がない)

圏域別

	非該当	該当	合計
東山	94.0%	6.0%	100.0%
湊山	92.9%	7.1%	100.0%
後藤ヶ丘	93.0%	7.0%	100.0%
加茂	95.2%	4.8%	100.0%
福生	92.4%	7.6%	100.0%
福米	93.2%	6.8%	100.0%
美保	94.3%	5.7%	100.0%
弓ヶ浜	96.4%	3.6%	100.0%
尚徳	93.4%	6.6%	100.0%
箕蚊屋	95.1%	4.9%	100.0%
淀江	93.6%	6.4%	100.0%
全体	93.9%	6.1%	100.0%

地区別

	非該当	該当	合計
啓成	92.4%	7.6%	100.0%
車尾	96.1%	3.9%	100.0%
就将	95.1%	4.9%	100.0%
明道	90.3%	9.7%	100.0%
住吉	91.8%	8.2%	100.0%
義方	95.0%	5.0%	100.0%
河崎	96.6%	3.4%	100.0%
加茂	94.2%	5.8%	100.0%
福生西	92.3%	7.7%	100.0%
福生東	92.5%	7.5%	100.0%
福米西	91.1%	8.9%	100.0%
福米東	96.3%	3.7%	100.0%
崎津	98.4%	1.6%	100.0%
大篠津	94.5%	5.5%	100.0%
和田	89.3%	10.7%	100.0%
彦名	97.3%	2.7%	100.0%
富益	95.2%	4.8%	100.0%
夜見	96.8%	3.2%	100.0%
五千石	93.2%	6.8%	100.0%
永江	94.2%	5.8%	100.0%
尚徳	91.6%	8.4%	100.0%
成実	94.1%	5.9%	100.0%
県	95.4%	4.6%	100.0%
春日	96.3%	3.7%	100.0%
巖	92.0%	8.0%	100.0%
大高	96.6%	3.4%	100.0%
宇田川	91.7%	8.3%	100.0%
大和	93.6%	6.4%	100.0%
淀江	94.1%	5.9%	100.0%
全体	93.9%	6.1%	100.0%



表5-17 ①外出が減っている理由は、次のどれですか(その他)

圏域別

	非該当	該当	合計
東山	89.7%	10.3%	100.0%
湊山	87.8%	12.2%	100.0%
後藤ヶ丘	88.9%	11.1%	100.0%
加茂	88.0%	12.0%	100.0%
福生	88.9%	11.1%	100.0%
福米	89.4%	10.6%	100.0%
美保	86.4%	13.6%	100.0%
弓ヶ浜	90.5%	9.5%	100.0%
尚徳	87.7%	12.3%	100.0%
箕蚊屋	89.0%	11.0%	100.0%
淀江	85.2%	14.8%	100.0%
全体	88.3%	11.7%	100.0%

地区別

	非該当	該当	合計
啓成	89.6%	10.4%	100.0%
車尾	89.9%	10.1%	100.0%
就将	85.6%	14.4%	100.0%
明道	90.3%	9.7%	100.0%
住吉	86.2%	13.8%	100.0%
義方	93.9%	6.1%	100.0%
河崎	90.3%	9.7%	100.0%
加茂	86.3%	13.7%	100.0%
福生西	85.5%	14.5%	100.0%
福生東	91.4%	8.6%	100.0%
福米西	90.1%	9.9%	100.0%
福米東	88.4%	11.6%	100.0%
崎津	85.4%	14.6%	100.0%
大篠津	87.3%	12.7%	100.0%
和田	87.0%	13.0%	100.0%
彦名	92.7%	7.3%	100.0%
富益	90.3%	9.7%	100.0%
夜見	88.5%	11.5%	100.0%
五千石	87.2%	12.8%	100.0%
永江	92.2%	7.8%	100.0%
尚徳	84.3%	15.7%	100.0%
成実	87.0%	13.0%	100.0%
県	84.3%	15.7%	100.0%
春日	87.9%	12.1%	100.0%
巖	88.5%	11.5%	100.0%
大高	95.0%	5.0%	100.0%
宇田川	87.5%	12.5%	100.0%
大和	83.8%	16.2%	100.0%
淀江	85.6%	14.4%	100.0%
全体	88.3%	11.7%	100.0%

表5-18 (8)外出する際の移動手段は何ですか(徒歩)

## 圏域別

	非該当	該当	合計
東山	43.9%	56.1%	100.0%
湊山	41.8%	58.2%	100.0%
後藤ヶ丘	49.3%	50.7%	100.0%
加茂	58.4%	41.6%	100.0%
福生	50.7%	49.3%	100.0%
福米	49.0%	51.0%	100.0%
美保	66.5%	33.5%	100.0%
弓ヶ浜	60.0%	40.0%	100.0%
尚徳	63.8%	36.2%	100.0%
箕蚊屋	65.1%	34.9%	100.0%
淀江	58.6%	41.4%	100.0%
全体	55.0%	45.0%	100.0%

## 地区別

	非該当	該当	合計
啓成	42.4%	57.6%	100.0%
車尾	45.9%	54.1%	100.0%
就将	45.6%	54.4%	100.0%
明道	37.4%	62.6%	100.0%
住吉	54.4%	45.6%	100.0%
義方	40.2%	59.8%	100.0%
河崎	59.7%	40.3%	100.0%
加茂	57.4%	42.6%	100.0%
福生西	46.4%	53.6%	100.0%
福生東	53.9%	46.1%	100.0%
福米西	53.2%	46.8%	100.0%
福米東	42.9%	57.1%	100.0%
崎津	68.2%	31.8%	100.0%
大篠津	68.2%	31.8%	100.0%
和田	63.3%	36.7%	100.0%
彦名	65.3%	34.7%	100.0%
富益	60.0%	40.0%	100.0%
夜見	54.8%	45.2%	100.0%
五千石	64.1%	35.9%	100.0%
永江	58.3%	41.7%	100.0%
尚徳	74.7%	25.3%	100.0%
成実	61.5%	38.5%	100.0%
県	73.1%	26.9%	100.0%
春日	63.6%	36.4%	100.0%
巖	59.3%	40.7%	100.0%
大高	64.7%	35.3%	100.0%
宇田川	65.3%	34.7%	100.0%
大和	64.7%	35.3%	100.0%
淀江	52.1%	47.9%	100.0%
全体	55.0%	45.0%	100.0%

表5-19 (8)外出する際の移動手段は何ですか(自転車)

圏域別

	非該当	該当	合計
東山	63.1%	36.9%	100.0%
湊山	65.7%	34.3%	100.0%
後藤ヶ丘	64.4%	35.6%	100.0%
加茂	72.3%	27.7%	100.0%
福生	71.5%	28.5%	100.0%
福米	73.2%	26.8%	100.0%
美保	75.2%	24.8%	100.0%
弓ヶ浜	75.0%	25.0%	100.0%
尚徳	86.4%	13.6%	100.0%
箕蚊屋	83.0%	17.0%	100.0%
淀江	80.9%	19.1%	100.0%
全体	73.6%	26.4%	100.0%

地区別

	非該当	該当	合計
啓成	61.5%	38.5%	100.0%
車尾	65.2%	34.8%	100.0%
就将	70.7%	29.3%	100.0%
明道	59.9%	40.1%	100.0%
住吉	69.5%	30.5%	100.0%
義方	55.3%	44.7%	100.0%
河崎	72.3%	27.7%	100.0%
加茂	72.2%	27.8%	100.0%
福生西	76.3%	23.7%	100.0%
福生東	67.9%	32.1%	100.0%
福米西	78.4%	21.6%	100.0%
福米東	65.6%	34.4%	100.0%
崎津	79.2%	20.8%	100.0%
大篠津	78.2%	21.8%	100.0%
和田	68.6%	31.4%	100.0%
彦名	75.3%	24.7%	100.0%
富益	75.8%	24.2%	100.0%
夜見	73.9%	26.1%	100.0%
五千石	87.2%	12.8%	100.0%
永江	81.6%	18.4%	100.0%
尚徳	95.2%	4.8%	100.0%
成実	84.6%	15.4%	100.0%
県	93.5%	6.5%	100.0%
春日	82.2%	17.8%	100.0%
巖	73.5%	26.5%	100.0%
大高	83.2%	16.8%	100.0%
宇田川	97.2%	2.8%	100.0%
大和	84.4%	15.6%	100.0%
淀江	73.3%	26.7%	100.0%
全体	73.6%	26.4%	100.0%

表5-20 (8) 外出する際の移動手段は何ですか(バイク)

圏域別

	非該当	該当	合計
東山	98.6%	1.4%	100.0%
湊山	99.2%	0.8%	100.0%
後藤ヶ丘	97.8%	2.2%	100.0%
加茂	98.1%	1.9%	100.0%
福生	99.0%	1.0%	100.0%
福米	98.5%	1.5%	100.0%
美保	98.3%	1.7%	100.0%
弓ヶ浜	96.4%	3.6%	100.0%
尚徳	97.7%	2.3%	100.0%
箕蚊屋	98.2%	1.8%	100.0%
淀江	98.5%	1.5%	100.0%
全体	98.2%	1.8%	100.0%

地区別

	非該当	該当	合計
啓成	98.2%	1.8%	100.0%
車尾	99.0%	1.0%	100.0%
就将	98.9%	1.1%	100.0%
明道	99.6%	0.4%	100.0%
住吉	98.1%	1.9%	100.0%
義方	97.2%	2.8%	100.0%
河崎	98.1%	1.9%	100.0%
加茂	98.2%	1.8%	100.0%
福生西	98.6%	1.4%	100.0%
福生東	99.3%	0.7%	100.0%
福米西	98.6%	1.4%	100.0%
福米東	98.4%	1.6%	100.0%
崎津	97.9%	2.1%	100.0%
大篠津	98.2%	1.8%	100.0%
和田	98.8%	1.2%	100.0%
彦名	96.7%	3.3%	100.0%
富益	99.4%	0.6%	100.0%
夜見	93.0%	7.0%	100.0%
五千石	98.3%	1.7%	100.0%
永江	98.1%	1.9%	100.0%
尚徳	96.4%	3.6%	100.0%
成実	97.6%	2.4%	100.0%
県	99.1%	0.9%	100.0%
春日	97.2%	2.8%	100.0%
巖	99.1%	0.9%	100.0%
大高	97.5%	2.5%	100.0%
宇田川	95.8%	4.2%	100.0%
大和	98.8%	1.2%	100.0%
淀江	99.2%	0.8%	100.0%
全体	98.2%	1.8%	100.0%

表5-21 (8)外出する際の移動手段は何ですか(自動車)

## 圏域別

	非該当	該当	合計
東山	42.7%	57.3%	100.0%
湊山	42.2%	57.8%	100.0%
後藤ヶ丘	42.7%	57.3%	100.0%
加茂	35.2%	64.8%	100.0%
福生	42.7%	57.3%	100.0%
福米	36.9%	63.1%	100.0%
美保	31.0%	69.0%	100.0%
弓ヶ浜	31.6%	68.4%	100.0%
尚徳	32.2%	67.8%	100.0%
箕蚊屋	29.1%	70.9%	100.0%
淀江	33.1%	66.9%	100.0%
全体	36.4%	63.6%	100.0%

## 地区別

	非該当	該当	合計
啓成	45.3%	54.7%	100.0%
車尾	39.1%	60.9%	100.0%
就将	41.8%	58.2%	100.0%
明道	42.7%	57.3%	100.0%
住吉	39.9%	60.1%	100.0%
義方	47.5%	52.5%	100.0%
河崎	30.6%	69.4%	100.0%
加茂	38.6%	61.4%	100.0%
福生西	46.9%	53.1%	100.0%
福生東	39.6%	60.4%	100.0%
福米西	42.6%	57.4%	100.0%
福米東	28.6%	71.4%	100.0%
崎津	25.0%	75.0%	100.0%
大篠津	34.5%	65.5%	100.0%
和田	35.5%	64.5%	100.0%
彦名	34.0%	66.0%	100.0%
富益	27.9%	72.1%	100.0%
夜見	33.1%	66.9%	100.0%
五千石	33.3%	66.7%	100.0%
永江	29.1%	70.9%	100.0%
尚徳	32.5%	67.5%	100.0%
成実	33.1%	66.9%	100.0%
県	31.5%	68.5%	100.0%
春日	27.1%	72.9%	100.0%
巖	32.7%	67.3%	100.0%
大高	25.2%	74.8%	100.0%
宇田川	23.6%	76.4%	100.0%
大和	28.9%	71.1%	100.0%
淀江	39.0%	61.0%	100.0%
全体	36.4%	63.6%	100.0%

表5-22 (8) 外出する際の移動手段は何ですか(自動車:人に乗せてもらう)

圏域別

	非該当	該当	合計
東山	68.7%	31.3%	100.0%
湊山	69.4%	30.6%	100.0%
後藤ヶ丘	68.4%	31.6%	100.0%
加茂	71.0%	29.0%	100.0%
福生	69.4%	30.6%	100.0%
福米	72.0%	28.0%	100.0%
美保	68.2%	31.8%	100.0%
弓ヶ浜	70.8%	29.2%	100.0%
尚徳	74.8%	25.2%	100.0%
箕蚊屋	67.6%	32.4%	100.0%
淀江	69.9%	30.1%	100.0%
全体	70.0%	30.0%	100.0%

地区別

	非該当	該当	合計
啓成	70.5%	29.5%	100.0%
車尾	66.2%	33.8%	100.0%
就将	69.2%	30.8%	100.0%
明道	69.6%	30.4%	100.0%
住吉	67.3%	32.7%	100.0%
義方	70.4%	29.6%	100.0%
河崎	73.3%	26.7%	100.0%
加茂	69.3%	30.7%	100.0%
福生西	64.3%	35.7%	100.0%
福生東	73.2%	26.8%	100.0%
福米西	68.8%	31.2%	100.0%
福米東	76.7%	23.3%	100.0%
崎津	70.8%	29.2%	100.0%
大篠津	65.5%	34.5%	100.0%
和田	66.9%	33.1%	100.0%
彦名	69.3%	30.7%	100.0%
富益	72.7%	27.3%	100.0%
夜見	70.1%	29.9%	100.0%
五千石	65.8%	34.2%	100.0%
永江	83.5%	16.5%	100.0%
尚徳	75.9%	24.1%	100.0%
成実	75.1%	24.9%	100.0%
県	63.0%	37.0%	100.0%
春日	67.3%	32.7%	100.0%
巖	66.4%	33.6%	100.0%
大高	73.1%	26.9%	100.0%
宇田川	73.6%	26.4%	100.0%
大和	73.4%	26.6%	100.0%
淀江	66.1%	33.9%	100.0%
全体	70.0%	30.0%	100.0%

表5-23 (8)外出する際の移動手段は何ですか(汽車)

## 圏域別

	非該当	該当	合計
東山	96.3%	3.7%	100.0%
湊山	97.8%	2.2%	100.0%
後藤ヶ丘	97.4%	2.6%	100.0%
加茂	96.1%	3.9%	100.0%
福生	98.2%	1.8%	100.0%
福米	96.2%	3.8%	100.0%
美保	95.5%	4.5%	100.0%
弓ヶ浜	97.5%	2.5%	100.0%
尚徳	99.4%	0.6%	100.0%
箕蚊屋	98.2%	1.8%	100.0%
淀江	96.0%	4.0%	100.0%
全体	97.1%	2.9%	100.0%

## 地区別

	非該当	該当	合計
啓成	96.0%	4.0%	100.0%
車尾	96.6%	3.4%	100.0%
就将	97.7%	2.3%	100.0%
明道	97.8%	2.2%	100.0%
住吉	98.1%	1.9%	100.0%
義方	96.1%	3.9%	100.0%
河崎	94.7%	5.3%	100.0%
加茂	97.1%	2.9%	100.0%
福生西	99.5%	0.5%	100.0%
福生東	97.1%	2.9%	100.0%
福米西	96.1%	3.9%	100.0%
福米東	96.3%	3.7%	100.0%
崎津	98.4%	1.6%	100.0%
大篠津	95.5%	4.5%	100.0%
和田	92.3%	7.7%	100.0%
彦名	99.3%	0.7%	100.0%
富益	98.2%	1.8%	100.0%
夜見	94.9%	5.1%	100.0%
五千石	99.1%	0.9%	100.0%
永江	100.0%	0.0%	100.0%
尚徳	98.8%	1.2%	100.0%
成実	99.4%	0.6%	100.0%
県	100.0%	0.0%	100.0%
春日	100.0%	0.0%	100.0%
巖	93.8%	6.2%	100.0%
大高	99.2%	0.8%	100.0%
宇田川	100.0%	0.0%	100.0%
大和	99.4%	0.6%	100.0%
淀江	92.4%	7.6%	100.0%
全体	97.1%	2.9%	100.0%

表5-24 (8)外出する際の移動手段は何ですか(路線バス)

圏域別

	非該当	該当	合計
東山	88.7%	11.3%	100.0%
湊山	88.0%	12.0%	100.0%
後藤ヶ丘	86.9%	13.1%	100.0%
加茂	87.0%	13.0%	100.0%
福生	81.3%	18.7%	100.0%
福米	87.0%	13.0%	100.0%
美保	91.7%	8.3%	100.0%
弓ヶ浜	90.5%	9.5%	100.0%
尚徳	89.8%	10.2%	100.0%
箕蚊屋	94.4%	5.6%	100.0%
淀江	90.4%	9.6%	100.0%
全体	88.6%	11.4%	100.0%

地区別

	非該当	該当	合計
啓成	87.1%	12.9%	100.0%
車尾	90.8%	9.2%	100.0%
就将	88.2%	11.8%	100.0%
明道	87.7%	12.3%	100.0%
住吉	86.8%	13.2%	100.0%
義方	87.2%	12.8%	100.0%
河崎	90.3%	9.7%	100.0%
加茂	84.5%	15.5%	100.0%
福生西	76.3%	23.7%	100.0%
福生東	85.0%	15.0%	100.0%
福米西	87.2%	12.8%	100.0%
福米東	86.8%	13.2%	100.0%
崎津	94.3%	5.7%	100.0%
大篠津	89.1%	10.9%	100.0%
和田	90.5%	9.5%	100.0%
彦名	94.0%	6.0%	100.0%
富益	89.7%	10.3%	100.0%
夜見	87.9%	12.1%	100.0%
五千石	93.2%	6.8%	100.0%
永江	86.4%	13.6%	100.0%
尚徳	94.0%	6.0%	100.0%
成実	87.6%	12.4%	100.0%
県	91.7%	8.3%	100.0%
春日	94.4%	5.6%	100.0%
巖	96.5%	3.5%	100.0%
大高	95.0%	5.0%	100.0%
宇田川	93.1%	6.9%	100.0%
大和	90.8%	9.2%	100.0%
淀江	89.4%	10.6%	100.0%
全体	88.6%	11.4%	100.0%



表5-25 (8) 外出する際の移動手段は何ですか(病院や施設のバス)

圏域別

	非該当	該当	合計
東山	99.2%	0.8%	100.0%
湊山	98.4%	1.6%	100.0%
後藤ヶ丘	99.4%	0.6%	100.0%
加茂	99.6%	0.4%	100.0%
福生	98.4%	1.6%	100.0%
福米	99.4%	0.6%	100.0%
美保	97.7%	2.3%	100.0%
弓ヶ浜	97.9%	2.1%	100.0%
尚徳	98.7%	1.3%	100.0%
箕蚊屋	98.4%	1.6%	100.0%
淀江	97.9%	2.1%	100.0%
全体	98.6%	1.4%	100.0%

地区別

	非該当	該当	合計
啓成	100.0%	0.0%	100.0%
車尾	98.1%	1.9%	100.0%
就将	98.1%	1.9%	100.0%
明道	98.7%	1.3%	100.0%
住吉	99.7%	0.3%	100.0%
義方	98.9%	1.1%	100.0%
河崎	99.0%	1.0%	100.0%
加茂	100.0%	0.0%	100.0%
福生西	98.1%	1.9%	100.0%
福生東	98.6%	1.4%	100.0%
福米西	98.9%	1.1%	100.0%
福米東	100.0%	0.0%	100.0%
崎津	97.4%	2.6%	100.0%
大篠津	99.1%	0.9%	100.0%
和田	97.0%	3.0%	100.0%
彦名	100.0%	0.0%	100.0%
富益	95.8%	4.2%	100.0%
夜見	98.1%	1.9%	100.0%
五千石	97.4%	2.6%	100.0%
永江	99.0%	1.0%	100.0%
尚徳	97.6%	2.4%	100.0%
成実	100.0%	0.0%	100.0%
県	98.1%	1.9%	100.0%
春日	98.1%	1.9%	100.0%
巖	98.2%	1.8%	100.0%
大高	99.2%	0.8%	100.0%
宇田川	97.2%	2.8%	100.0%
大和	97.1%	2.9%	100.0%
淀江	98.7%	1.3%	100.0%
全体	98.6%	1.4%	100.0%

表5-26 (8)外出する際の移動手段は何ですか(車いす)

## 圏域別

	非該当	該当	合計
東山	100.0%	0.0%	100.0%
湊山	99.6%	0.4%	100.0%
後藤ヶ丘	99.0%	1.0%	100.0%
加茂	99.6%	0.4%	100.0%
福生	99.4%	0.6%	100.0%
福米	99.4%	0.6%	100.0%
美保	99.2%	0.8%	100.0%
弓ヶ浜	99.6%	0.4%	100.0%
尚徳	99.8%	0.2%	100.0%
箕蚊屋	99.3%	0.7%	100.0%
淀江	99.6%	0.4%	100.0%
全体	99.5%	0.5%	100.0%

## 地区別

	非該当	該当	合計
啓成	100.0%	0.0%	100.0%
車尾	100.0%	0.0%	100.0%
就将	99.6%	0.4%	100.0%
明道	99.6%	0.4%	100.0%
住吉	99.1%	0.9%	100.0%
義方	98.9%	1.1%	100.0%
河崎	99.5%	0.5%	100.0%
加茂	99.6%	0.4%	100.0%
福生西	99.5%	0.5%	100.0%
福生東	99.3%	0.7%	100.0%
福米西	98.9%	1.1%	100.0%
福米東	100.0%	0.0%	100.0%
崎津	99.5%	0.5%	100.0%
大篠津	98.2%	1.8%	100.0%
和田	99.4%	0.6%	100.0%
彦名	100.0%	0.0%	100.0%
富益	99.4%	0.6%	100.0%
夜見	99.4%	0.6%	100.0%
五千石	100.0%	0.0%	100.0%
永江	100.0%	0.0%	100.0%
尚徳	98.8%	1.2%	100.0%
成実	100.0%	0.0%	100.0%
県	100.0%	0.0%	100.0%
春日	99.1%	0.9%	100.0%
巖	99.1%	0.9%	100.0%
大高	99.2%	0.8%	100.0%
宇田川	98.6%	1.4%	100.0%
大和	99.4%	0.6%	100.0%
淀江	100.0%	0.0%	100.0%
全体	99.5%	0.5%	100.0%

表5-27 (8)外出する際の移動手段は何ですか(電動車いす・カート)

圏域別

	非該当	該当	合計
東山	48.5%	51.5%	100.0%
湊山	47.3%	52.7%	100.0%
後藤ヶ丘	52.1%	47.9%	100.0%
加茂	59.6%	40.4%	100.0%
福生	52.0%	48.0%	100.0%
福米	52.4%	47.6%	100.0%
美保	67.3%	32.7%	100.0%
弓ヶ浜	61.9%	38.1%	100.0%
尚徳	64.8%	35.2%	100.0%
箕蚊屋	65.8%	34.2%	100.0%
淀江	59.9%	40.1%	100.0%
全体	57.3%	42.7%	100.0%

地区別

	非該当	該当	合計
啓成	48.2%	51.8%	100.0%
車尾	48.8%	51.2%	100.0%
就将	51.7%	48.3%	100.0%
明道	42.3%	57.7%	100.0%
住吉	56.6%	43.4%	100.0%
義方	44.1%	55.9%	100.0%
河崎	61.2%	38.8%	100.0%
加茂	58.5%	41.5%	100.0%
福生西	48.3%	51.7%	100.0%
福生東	54.6%	45.4%	100.0%
福米西	55.3%	44.7%	100.0%
福米東	48.1%	51.9%	100.0%
崎津	70.3%	29.7%	100.0%
大篠津	68.2%	31.8%	100.0%
和田	63.3%	36.7%	100.0%
彦名	67.3%	32.7%	100.0%
富益	60.6%	39.4%	100.0%
夜見	58.0%	42.0%	100.0%
五千石	65.0%	35.0%	100.0%
永江	59.2%	40.8%	100.0%
尚徳	77.1%	22.9%	100.0%
成実	62.1%	37.9%	100.0%
県	74.1%	25.9%	100.0%
春日	63.6%	36.4%	100.0%
巖	59.3%	40.7%	100.0%
大高	66.4%	33.6%	100.0%
宇田川	66.7%	33.3%	100.0%
大和	65.9%	34.1%	100.0%
淀江	53.4%	46.6%	100.0%
全体	57.3%	42.7%	100.0%

表5-28 (8)外出する際の移動手段は何ですか(歩行器・シルバーカー)

## 圏域別

	非該当	該当	合計
東山	95.9%	4.1%	100.0%
湊山	97.6%	2.4%	100.0%
後藤ヶ丘	97.8%	2.2%	100.0%
加茂	97.5%	2.5%	100.0%
福生	98.4%	1.6%	100.0%
福米	96.4%	3.6%	100.0%
美保	96.8%	3.2%	100.0%
弓ヶ浜	97.5%	2.5%	100.0%
尚徳	98.1%	1.9%	100.0%
箕蚊屋	98.2%	1.8%	100.0%
淀江	97.3%	2.7%	100.0%
全体	97.4%	2.6%	100.0%

## 地区別

	非該当	該当	合計
啓成	95.7%	4.3%	100.0%
車尾	96.1%	3.9%	100.0%
就将	98.1%	1.9%	100.0%
明道	96.9%	3.1%	100.0%
住吉	98.4%	1.6%	100.0%
義方	96.6%	3.4%	100.0%
河崎	99.5%	0.5%	100.0%
加茂	96.0%	4.0%	100.0%
福生西	97.1%	2.9%	100.0%
福生東	99.3%	0.7%	100.0%
福米西	96.1%	3.9%	100.0%
福米東	96.8%	3.2%	100.0%
崎津	96.4%	3.6%	100.0%
大篠津	96.4%	3.6%	100.0%
和田	97.6%	2.4%	100.0%
彦名	100.0%	0.0%	100.0%
富益	95.2%	4.8%	100.0%
夜見	97.5%	2.5%	100.0%
五千石	94.9%	5.1%	100.0%
永江	100.0%	0.0%	100.0%
尚徳	97.6%	2.4%	100.0%
成実	99.4%	0.6%	100.0%
県	99.1%	0.9%	100.0%
春日	97.2%	2.8%	100.0%
巖	98.2%	1.8%	100.0%
大高	98.3%	1.7%	100.0%
宇田川	97.2%	2.8%	100.0%
大和	97.7%	2.3%	100.0%
淀江	97.0%	3.0%	100.0%
全体	97.4%	2.6%	100.0%

表5-29 (8)外出する際の移動手段は何ですか(タクシー)

## 圏域別

	非該当	該当	合計
東山	85.6%	14.4%	100.0%
湊山	85.1%	14.9%	100.0%
後藤ヶ丘	83.7%	16.3%	100.0%
加茂	88.4%	11.6%	100.0%
福生	86.0%	14.0%	100.0%
福米	84.5%	15.5%	100.0%
美保	96.0%	4.0%	100.0%
弓ヶ浜	90.7%	9.3%	100.0%
尚徳	94.1%	5.9%	100.0%
箕蚊屋	94.2%	5.8%	100.0%
淀江	93.8%	6.2%	100.0%
全体	89.2%	10.8%	100.0%

## 地区別

	非該当	該当	合計
啓成	86.3%	13.7%	100.0%
車尾	84.5%	15.5%	100.0%
就将	85.9%	14.1%	100.0%
明道	84.1%	15.9%	100.0%
住吉	85.5%	14.5%	100.0%
義方	80.4%	19.6%	100.0%
河崎	89.3%	10.7%	100.0%
加茂	87.7%	12.3%	100.0%
福生西	85.5%	14.5%	100.0%
福生東	86.4%	13.6%	100.0%
福米西	81.2%	18.8%	100.0%
福米東	89.4%	10.6%	100.0%
崎津	96.4%	3.6%	100.0%
大篠津	95.5%	4.5%	100.0%
和田	95.9%	4.1%	100.0%
彦名	91.3%	8.7%	100.0%
富益	90.9%	9.1%	100.0%
夜見	89.8%	10.2%	100.0%
五千石	94.9%	5.1%	100.0%
永江	92.2%	7.8%	100.0%
尚徳	91.6%	8.4%	100.0%
成実	95.9%	4.1%	100.0%
県	94.4%	5.6%	100.0%
春日	97.2%	2.8%	100.0%
巖	92.9%	7.1%	100.0%
大高	92.4%	7.6%	100.0%
宇田川	94.4%	5.6%	100.0%
大和	91.9%	8.1%	100.0%
淀江	94.9%	5.1%	100.0%
全体	89.2%	10.8%	100.0%

表5-30 (8) 外出する際の移動手段は何ですか(その他)

## 圏域別

	非該当	該当	合計
東山	98.8%	1.2%	100.0%
湊山	99.8%	0.2%	100.0%
後藤ヶ丘	99.8%	0.2%	100.0%
加茂	98.8%	1.2%	100.0%
福生	99.6%	0.4%	100.0%
福米	99.4%	0.6%	100.0%
美保	98.1%	1.9%	100.0%
弓ヶ浜	99.4%	0.6%	100.0%
尚徳	99.2%	0.8%	100.0%
箕蚊屋	99.6%	0.4%	100.0%
淀江	99.0%	1.0%	100.0%
全体	99.2%	0.8%	100.0%

## 地区別

	非該当	該当	合計
啓成	98.6%	1.4%	100.0%
車尾	99.0%	1.0%	100.0%
就将	99.6%	0.4%	100.0%
明道	100.0%	0.0%	100.0%
住吉	99.7%	0.3%	100.0%
義方	100.0%	0.0%	100.0%
河崎	99.5%	0.5%	100.0%
加茂	98.2%	1.8%	100.0%
福生西	100.0%	0.0%	100.0%
福生東	99.3%	0.7%	100.0%
福米西	99.6%	0.4%	100.0%
福米東	98.9%	1.1%	100.0%
崎津	97.9%	2.1%	100.0%
大篠津	98.2%	1.8%	100.0%
和田	98.2%	1.8%	100.0%
彦名	100.0%	0.0%	100.0%
富益	98.8%	1.2%	100.0%
夜見	99.4%	0.6%	100.0%
五千石	99.1%	0.9%	100.0%
永江	100.0%	0.0%	100.0%
尚徳	98.8%	1.2%	100.0%
成実	98.8%	1.2%	100.0%
県	99.1%	0.9%	100.0%
春日	100.0%	0.0%	100.0%
巖	99.1%	0.9%	100.0%
大高	100.0%	0.0%	100.0%
宇田川	100.0%	0.0%	100.0%
大和	98.8%	1.2%	100.0%
淀江	98.7%	1.3%	100.0%
全体	99.2%	0.8%	100.0%

表5-31 (9) この1年間で定期的(週 2 回以上)に運動をしていますか。

圏域別

	定期的 している	定期的ではないが、 している	していないが、今後 するつもりである	していないし、今後も するつもりはない	合計
東山	34.5%	32.3%	17.2%	16.0%	100.0%
湊山	37.6%	32.4%	16.2%	13.7%	100.0%
後藤ヶ丘	35.6%	34.0%	15.7%	14.7%	100.0%
加茂	36.3%	36.5%	13.0%	14.1%	100.0%
福生	31.7%	37.6%	17.5%	13.2%	100.0%
福米	32.1%	38.2%	15.4%	14.3%	100.0%
美保	31.7%	36.7%	15.7%	15.9%	100.0%
弓ヶ浜	33.5%	35.7%	15.4%	15.4%	100.0%
尚徳	29.8%	41.1%	15.3%	13.8%	100.0%
箕蚊屋	31.3%	33.4%	16.6%	18.7%	100.0%
淀江	32.6%	36.4%	14.6%	16.3%	100.0%
全体	33.4%	35.8%	15.7%	15.1%	100.0%

地区別

	定期的 している	定期的ではないが、 している	していないが、今後 するつもりである	していないし、今後も するつもりはない	合計
啓成	33.6%	30.9%	18.9%	16.6%	100.0%
車尾	35.6%	34.1%	15.1%	15.1%	100.0%
就将	40.9%	31.1%	17.1%	10.9%	100.0%
明道	33.9%	33.9%	15.2%	17.0%	100.0%
住吉	36.8%	33.5%	15.5%	14.2%	100.0%
義方	33.5%	34.7%	16.2%	15.6%	100.0%
河崎	35.2%	41.7%	11.6%	11.6%	100.0%
加茂	37.2%	32.7%	14.1%	16.0%	100.0%
福生西	30.5%	41.4%	15.8%	12.3%	100.0%
福生東	32.6%	34.8%	18.8%	13.8%	100.0%
福米西	30.9%	38.2%	13.8%	17.1%	100.0%
福米東	33.9%	38.2%	17.7%	10.2%	100.0%
崎津	36.0%	34.4%	13.8%	15.9%	100.0%
大篠津	27.8%	37.0%	13.9%	21.3%	100.0%
和田	29.4%	39.3%	19.0%	12.3%	100.0%
彦名	36.6%	33.8%	15.2%	14.5%	100.0%
富益	35.6%	33.1%	14.7%	16.6%	100.0%
夜見	28.6%	40.3%	16.2%	14.9%	100.0%
五千石	27.0%	38.7%	17.1%	17.1%	100.0%
永江	37.0%	37.0%	14.0%	12.0%	100.0%
尚徳	24.7%	42.0%	17.3%	16.0%	100.0%
成実	29.7%	44.8%	13.9%	11.5%	100.0%
県	29.4%	38.2%	18.6%	13.7%	100.0%
春日	37.5%	23.1%	16.3%	23.1%	100.0%
巖	32.7%	38.9%	16.8%	11.5%	100.0%
大高	26.1%	33.0%	14.8%	26.1%	100.0%
宇田川	22.9%	37.1%	12.9%	27.1%	100.0%
大和	32.2%	39.2%	13.5%	15.2%	100.0%
淀江	35.9%	34.2%	16.0%	13.9%	100.0%
全体	33.4%	35.8%	15.7%	15.1%	100.0%

表5-32 (10) どのような運動をしていますか。(ウォーキング、ランニング)

圏域別

	非該当	該当	合計
東山	58.6%	41.4%	100.0%
湊山	55.9%	44.1%	100.0%
後藤ヶ丘	57.3%	42.7%	100.0%
加茂	59.2%	40.8%	100.0%
福生	61.2%	38.8%	100.0%
福米	57.5%	42.5%	100.0%
美保	58.4%	41.6%	100.0%
弓ヶ浜	60.2%	39.8%	100.0%
尚徳	58.1%	41.9%	100.0%
箕蚊屋	61.7%	38.3%	100.0%
淀江	60.7%	39.3%	100.0%
全体	59.0%	41.0%	100.0%

地区別

	非該当	該当	合計
啓成	62.2%	37.8%	100.0%
車尾	53.6%	46.4%	100.0%
就将	57.4%	42.6%	100.0%
明道	54.2%	45.8%	100.0%
住吉	57.9%	42.1%	100.0%
義方	56.4%	43.6%	100.0%
河崎	62.6%	37.4%	100.0%
加茂	56.7%	43.3%	100.0%
福生西	61.4%	38.6%	100.0%
福生東	61.1%	38.9%	100.0%
福米西	56.7%	43.3%	100.0%
福米東	58.7%	41.3%	100.0%
崎津	58.3%	41.7%	100.0%
大篠津	58.2%	41.8%	100.0%
和田	58.6%	41.4%	100.0%
彦名	58.7%	41.3%	100.0%
富益	60.0%	40.0%	100.0%
夜見	61.8%	38.2%	100.0%
五千石	63.2%	36.8%	100.0%
永江	49.5%	50.5%	100.0%
尚徳	66.3%	33.7%	100.0%
成実	55.6%	44.4%	100.0%
県	67.6%	32.4%	100.0%
春日	62.6%	37.4%	100.0%
巖	56.6%	43.4%	100.0%
大高	60.5%	39.5%	100.0%
宇田川	73.6%	26.4%	100.0%
大和	60.7%	39.3%	100.0%
淀江	56.8%	43.2%	100.0%
全体	59.0%	41.0%	100.0%



表5-33 (10)どのような運動をしていますか。(サイクリング)

圏域別

	非該当	該当	合計
東山	92.4%	7.6%	100.0%
湊山	94.9%	5.1%	100.0%
後藤ヶ丘	92.6%	7.4%	100.0%
加茂	91.5%	8.5%	100.0%
福生	92.0%	8.0%	100.0%
福米	94.1%	5.9%	100.0%
美保	94.3%	5.7%	100.0%
弓ヶ浜	93.2%	6.8%	100.0%
尚徳	96.6%	3.4%	100.0%
箕蚊屋	95.1%	4.9%	100.0%
淀江	95.8%	4.2%	100.0%
全体	93.8%	6.2%	100.0%

地区別

	非該当	該当	合計
啓成	91.4%	8.6%	100.0%
車尾	93.7%	6.3%	100.0%
就将	94.7%	5.3%	100.0%
明道	95.2%	4.8%	100.0%
住吉	93.7%	6.3%	100.0%
義方	90.5%	9.5%	100.0%
河崎	91.7%	8.3%	100.0%
加茂	91.3%	8.7%	100.0%
福生西	91.8%	8.2%	100.0%
福生東	92.1%	7.9%	100.0%
福米西	94.7%	5.3%	100.0%
福米東	93.1%	6.9%	100.0%
崎津	93.2%	6.8%	100.0%
大篠津	93.6%	6.4%	100.0%
和田	95.9%	4.1%	100.0%
彦名	94.7%	5.3%	100.0%
富益	91.5%	8.5%	100.0%
夜見	93.6%	6.4%	100.0%
五千石	98.3%	1.7%	100.0%
永江	93.2%	6.8%	100.0%
尚徳	100.0%	0.0%	100.0%
成実	95.9%	4.1%	100.0%
県	99.1%	0.9%	100.0%
春日	94.4%	5.6%	100.0%
巖	92.9%	7.1%	100.0%
大高	94.1%	5.9%	100.0%
宇田川	100.0%	0.0%	100.0%
大和	97.1%	2.9%	100.0%
淀江	93.6%	6.4%	100.0%
全体	93.8%	6.2%	100.0%

表5-34 (10) どのような運動をしていますか。(筋力トレーニング)

圏域別

	非該当	該当	合計
東山	89.9%	10.1%	100.0%
湊山	88.4%	11.6%	100.0%
後藤ヶ丘	86.3%	13.7%	100.0%
加茂	90.5%	9.5%	100.0%
福生	91.0%	9.0%	100.0%
福米	91.3%	8.7%	100.0%
美保	87.5%	12.5%	100.0%
弓ヶ浜	88.8%	11.2%	100.0%
尚徳	89.4%	10.6%	100.0%
箕蚊屋	90.4%	9.6%	100.0%
淀江	89.8%	10.2%	100.0%
全体	89.4%	10.6%	100.0%

地区別

	非該当	該当	合計
啓成	91.4%	8.6%	100.0%
車尾	87.9%	12.1%	100.0%
就将	88.2%	11.8%	100.0%
明道	88.5%	11.5%	100.0%
住吉	86.2%	13.8%	100.0%
義方	86.6%	13.4%	100.0%
河崎	88.8%	11.2%	100.0%
加茂	91.7%	8.3%	100.0%
福生西	89.9%	10.1%	100.0%
福生東	91.8%	8.2%	100.0%
福米西	91.5%	8.5%	100.0%
福米東	91.0%	9.0%	100.0%
崎津	85.9%	14.1%	100.0%
大篠津	90.0%	10.0%	100.0%
和田	87.6%	12.4%	100.0%
彦名	86.7%	13.3%	100.0%
富益	87.9%	12.1%	100.0%
夜見	91.7%	8.3%	100.0%
五千石	89.7%	10.3%	100.0%
永江	87.4%	12.6%	100.0%
尚徳	91.6%	8.4%	100.0%
成実	89.3%	10.7%	100.0%
県	92.6%	7.4%	100.0%
春日	88.8%	11.2%	100.0%
巖	89.4%	10.6%	100.0%
大高	90.8%	9.2%	100.0%
宇田川	88.9%	11.1%	100.0%
大和	89.0%	11.0%	100.0%
淀江	90.7%	9.3%	100.0%
全体	89.4%	10.6%	100.0%

表5-35 (10) どのような運動をしていますか。(ストレッチ)

圏域別

	非該当	該当	合計
東山	77.9%	22.1%	100.0%
湊山	71.4%	28.6%	100.0%
後藤ヶ丘	76.5%	23.5%	100.0%
加茂	75.4%	24.6%	100.0%
福生	77.6%	22.4%	100.0%
福米	69.6%	30.4%	100.0%
美保	77.5%	22.5%	100.0%
弓ヶ浜	75.4%	24.6%	100.0%
尚徳	78.0%	22.0%	100.0%
箕蚊屋	80.8%	19.2%	100.0%
淀江	76.9%	23.1%	100.0%
全体	76.1%	23.9%	100.0%

地区別

	非該当	該当	合計
啓成	78.1%	21.9%	100.0%
車尾	77.8%	22.2%	100.0%
就将	72.2%	27.8%	100.0%
明道	70.5%	29.5%	100.0%
住吉	75.5%	24.5%	100.0%
義方	78.2%	21.8%	100.0%
河崎	69.4%	30.6%	100.0%
加茂	79.8%	20.2%	100.0%
福生西	76.3%	23.7%	100.0%
福生東	78.6%	21.4%	100.0%
福米西	70.6%	29.4%	100.0%
福米東	68.3%	31.7%	100.0%
崎津	72.9%	27.1%	100.0%
大篠津	80.9%	19.1%	100.0%
和田	80.5%	19.5%	100.0%
彦名	73.3%	26.7%	100.0%
富益	79.4%	20.6%	100.0%
夜見	73.2%	26.8%	100.0%
五千石	80.3%	19.7%	100.0%
永江	75.7%	24.3%	100.0%
尚徳	84.3%	15.7%	100.0%
成実	74.6%	25.4%	100.0%
県	76.9%	23.1%	100.0%
春日	81.3%	18.7%	100.0%
巖	79.6%	20.4%	100.0%
大高	84.9%	15.1%	100.0%
宇田川	76.4%	23.6%	100.0%
大和	78.0%	22.0%	100.0%
淀江	76.3%	23.7%	100.0%
全体	76.1%	23.9%	100.0%

表5-36 (10) どのような運動をしていますか。(ラジオ体操)

圏域別

	非該当	該当	合計
東山	83.9%	16.1%	100.0%
湊山	84.1%	15.9%	100.0%
後藤ヶ丘	82.7%	17.3%	100.0%
加茂	83.6%	16.4%	100.0%
福生	83.4%	16.6%	100.0%
福米	84.9%	15.1%	100.0%
美保	83.4%	16.6%	100.0%
弓ヶ浜	84.1%	15.9%	100.0%
尚徳	82.4%	17.6%	100.0%
箕蚊屋	83.9%	16.1%	100.0%
淀江	83.6%	16.4%	100.0%
全体	83.6%	16.4%	100.0%

地区別

	非該当	該当	合計
啓成	84.5%	15.5%	100.0%
車尾	83.1%	16.9%	100.0%
就将	85.6%	14.4%	100.0%
明道	82.4%	17.6%	100.0%
住吉	82.1%	17.9%	100.0%
義方	83.8%	16.2%	100.0%
河崎	83.0%	17.0%	100.0%
加茂	84.1%	15.9%	100.0%
福生西	81.6%	18.4%	100.0%
福生東	84.6%	15.4%	100.0%
福米西	83.7%	16.3%	100.0%
福米東	86.8%	13.2%	100.0%
崎津	85.4%	14.6%	100.0%
大篠津	86.4%	13.6%	100.0%
和田	79.3%	20.7%	100.0%
彦名	85.3%	14.7%	100.0%
富益	83.0%	17.0%	100.0%
夜見	84.1%	15.9%	100.0%
五千石	88.0%	12.0%	100.0%
永江	75.7%	24.3%	100.0%
尚徳	78.3%	21.7%	100.0%
成実	84.6%	15.4%	100.0%
県	83.3%	16.7%	100.0%
春日	79.4%	20.6%	100.0%
巖	85.0%	15.0%	100.0%
大高	87.4%	12.6%	100.0%
宇田川	83.3%	16.7%	100.0%
大和	84.4%	15.6%	100.0%
淀江	83.1%	16.9%	100.0%
全体	83.6%	16.4%	100.0%

表5-37 (10) どのような運動をしていますか。(スポーツ競技)

圏域別

	非該当	該当	合計
東山	93.4%	6.6%	100.0%
湊山	93.9%	6.1%	100.0%
後藤ヶ丘	95.0%	5.0%	100.0%
加茂	93.0%	7.0%	100.0%
福生	95.3%	4.7%	100.0%
福米	96.2%	3.8%	100.0%
美保	95.1%	4.9%	100.0%
弓ヶ浜	95.3%	4.7%	100.0%
尚徳	94.1%	5.9%	100.0%
箕蚊屋	94.4%	5.6%	100.0%
淀江	95.4%	4.6%	100.0%
全体	94.6%	5.4%	100.0%

地区別

	非該当	該当	合計
啓成	93.2%	6.8%	100.0%
車尾	93.7%	6.3%	100.0%
就将	94.7%	5.3%	100.0%
明道	93.0%	7.0%	100.0%
住吉	95.0%	5.0%	100.0%
義方	95.0%	5.0%	100.0%
河崎	92.2%	7.8%	100.0%
加茂	93.5%	6.5%	100.0%
福生西	93.7%	6.3%	100.0%
福生東	96.4%	3.6%	100.0%
福米西	97.2%	2.8%	100.0%
福米東	94.7%	5.3%	100.0%
崎津	96.9%	3.1%	100.0%
大篠津	97.3%	2.7%	100.0%
和田	91.7%	8.3%	100.0%
彦名	95.3%	4.7%	100.0%
富益	94.5%	5.5%	100.0%
夜見	96.2%	3.8%	100.0%
五千石	94.0%	6.0%	100.0%
永江	90.3%	9.7%	100.0%
尚徳	95.2%	4.8%	100.0%
成実	95.9%	4.1%	100.0%
県	96.3%	3.7%	100.0%
春日	92.5%	7.5%	100.0%
巖	92.0%	8.0%	100.0%
大高	96.6%	3.4%	100.0%
宇田川	95.8%	4.2%	100.0%
大和	97.1%	2.9%	100.0%
淀江	94.1%	5.9%	100.0%
全体	94.6%	5.4%	100.0%

表5-38 (10) どのような運動をしていますか。(米子市の体操)

圏域別

	非該当	該当	合計
東山	98.1%	1.9%	100.0%
湊山	98.0%	2.0%	100.0%
後藤ヶ丘	98.2%	1.8%	100.0%
加茂	98.3%	1.7%	100.0%
福生	97.7%	2.3%	100.0%
福米	98.7%	1.3%	100.0%
美保	97.0%	3.0%	100.0%
弓ヶ浜	98.5%	1.5%	100.0%
尚徳	98.5%	1.5%	100.0%
箕蚊屋	96.4%	3.6%	100.0%
淀江	94.4%	5.6%	100.0%
全体	97.6%	2.4%	100.0%

地区別

	非該当	該当	合計
啓成	97.8%	2.2%	100.0%
車尾	98.6%	1.4%	100.0%
就将	98.5%	1.5%	100.0%
明道	97.4%	2.6%	100.0%
住吉	97.5%	2.5%	100.0%
義方	99.4%	0.6%	100.0%
河崎	97.6%	2.4%	100.0%
加茂	98.9%	1.1%	100.0%
福生西	97.6%	2.4%	100.0%
福生東	97.9%	2.1%	100.0%
福米西	98.6%	1.4%	100.0%
福米東	98.9%	1.1%	100.0%
崎津	96.4%	3.6%	100.0%
大篠津	99.1%	0.9%	100.0%
和田	96.4%	3.6%	100.0%
彦名	96.7%	3.3%	100.0%
富益	99.4%	0.6%	100.0%
夜見	99.4%	0.6%	100.0%
五千石	100.0%	0.0%	100.0%
永江	99.0%	1.0%	100.0%
尚徳	100.0%	0.0%	100.0%
成実	96.4%	3.6%	100.0%
県	95.4%	4.6%	100.0%
春日	96.3%	3.7%	100.0%
巖	96.5%	3.5%	100.0%
大高	97.5%	2.5%	100.0%
宇田川	97.2%	2.8%	100.0%
大和	96.0%	4.0%	100.0%
淀江	92.4%	7.6%	100.0%
全体	97.6%	2.4%	100.0%

表5-39 (10) どのような運動をしていますか。(その他)

圏域別

	非該当	該当	合計
東山	87.0%	13.0%	100.0%
湊山	85.9%	14.1%	100.0%
後藤ヶ丘	85.7%	14.3%	100.0%
加茂	87.0%	13.0%	100.0%
福生	83.6%	16.4%	100.0%
福米	84.9%	15.1%	100.0%
美保	86.0%	14.0%	100.0%
弓ヶ浜	86.2%	13.8%	100.0%
尚徳	85.6%	14.4%	100.0%
箕蚊屋	86.6%	13.4%	100.0%
淀江	84.0%	16.0%	100.0%
全体	85.7%	14.3%	100.0%

地区別

	非該当	該当	合計
啓成	85.6%	14.4%	100.0%
車尾	88.9%	11.1%	100.0%
就将	82.9%	17.1%	100.0%
明道	89.4%	10.6%	100.0%
住吉	85.2%	14.8%	100.0%
義方	86.6%	13.4%	100.0%
河崎	86.9%	13.1%	100.0%
加茂	87.0%	13.0%	100.0%
福生西	86.5%	13.5%	100.0%
福生東	81.4%	18.6%	100.0%
福米西	87.6%	12.4%	100.0%
福米東	81.0%	19.0%	100.0%
崎津	85.9%	14.1%	100.0%
大篠津	88.2%	11.8%	100.0%
和田	84.6%	15.4%	100.0%
彦名	85.3%	14.7%	100.0%
富益	86.1%	13.9%	100.0%
夜見	87.3%	12.7%	100.0%
五千石	85.5%	14.5%	100.0%
永江	89.3%	10.7%	100.0%
尚徳	88.0%	12.0%	100.0%
成実	82.2%	17.8%	100.0%
県	88.9%	11.1%	100.0%
春日	86.9%	13.1%	100.0%
巖	85.0%	15.0%	100.0%
大高	85.7%	14.3%	100.0%
宇田川	75.0%	25.0%	100.0%
大和	82.1%	17.9%	100.0%
淀江	88.1%	11.9%	100.0%
全体	85.7%	14.3%	100.0%

表6-1 (2) 半年前に比べて固いものが食べにくくなりましたか

圏域別

	はい	いいえ	合計
東山	34.0%	66.0%	100.0%
湊山	30.8%	69.2%	100.0%
後藤ヶ丘	33.3%	66.7%	100.0%
加茂	32.8%	67.2%	100.0%
福生	32.9%	67.1%	100.0%
福米	30.9%	69.1%	100.0%
美保	28.4%	71.6%	100.0%
弓ヶ浜	29.3%	70.7%	100.0%
尚徳	34.1%	65.9%	100.0%
箕蚊屋	30.5%	69.5%	100.0%
淀江	33.1%	66.9%	100.0%
全体	31.8%	68.2%	100.0%

地区別

	はい	いいえ	合計
啓成	33.7%	66.3%	100.0%
車尾	34.3%	65.7%	100.0%
就将	30.8%	69.2%	100.0%
明道	30.8%	69.2%	100.0%
住吉	37.1%	62.9%	100.0%
義方	26.7%	73.3%	100.0%
河崎	35.3%	64.7%	100.0%
加茂	31.0%	69.0%	100.0%
福生西	39.0%	61.0%	100.0%
福生東	28.4%	71.6%	100.0%
福米西	31.4%	68.6%	100.0%
福米東	30.1%	69.9%	100.0%
崎津	22.1%	77.9%	100.0%
大篠津	26.9%	73.1%	100.0%
和田	36.5%	63.5%	100.0%
彦名	30.4%	69.6%	100.0%
富益	27.4%	72.6%	100.0%
夜見	30.3%	69.7%	100.0%
五千石	38.3%	61.7%	100.0%
永江	24.2%	75.8%	100.0%
尚徳	42.0%	58.0%	100.0%
成実	33.1%	66.9%	100.0%
県	26.7%	73.3%	100.0%
春日	32.4%	67.6%	100.0%
巖	35.1%	64.9%	100.0%
大高	27.7%	72.3%	100.0%
宇田川	29.6%	70.4%	100.0%
大和	31.4%	68.6%	100.0%
淀江	35.5%	64.5%	100.0%
全体	31.8%	68.2%	100.0%



表6-2 (3)お茶や汁物等でむせることがありますか

圏域別

	はい	いいえ	合計
東山	26.9%	73.1%	100.0%
湊山	24.9%	75.1%	100.0%
後藤ヶ丘	31.7%	68.3%	100.0%
加茂	28.1%	71.9%	100.0%
福生	28.4%	71.6%	100.0%
福米	23.9%	76.1%	100.0%
美保	22.6%	77.4%	100.0%
弓ヶ浜	29.5%	70.5%	100.0%
尚徳	23.7%	76.3%	100.0%
箕蚊屋	25.0%	75.0%	100.0%
淀江	25.4%	74.6%	100.0%
全体	26.4%	73.6%	100.0%

地区別

	はい	いいえ	合計
啓成	24.7%	75.3%	100.0%
車尾	29.9%	70.1%	100.0%
就将	23.1%	76.9%	100.0%
明道	27.1%	72.9%	100.0%
住吉	31.7%	68.3%	100.0%
義方	31.6%	68.4%	100.0%
河崎	25.2%	74.8%	100.0%
加茂	30.2%	69.8%	100.0%
福生西	26.5%	73.5%	100.0%
福生東	29.8%	70.2%	100.0%
福米西	27.0%	73.0%	100.0%
福米東	19.3%	80.7%	100.0%
崎津	19.3%	80.7%	100.0%
大篠津	26.6%	73.4%	100.0%
和田	24.0%	76.0%	100.0%
彦名	28.9%	71.1%	100.0%
富益	26.7%	73.3%	100.0%
夜見	33.1%	66.9%	100.0%
五千石	27.6%	72.4%	100.0%
永江	20.8%	79.2%	100.0%
尚徳	30.5%	69.5%	100.0%
成実	19.3%	80.7%	100.0%
県	21.7%	78.3%	100.0%
春日	26.2%	73.8%	100.0%
巖	29.5%	70.5%	100.0%
大高	22.7%	77.3%	100.0%
宇田川	20.8%	79.2%	100.0%
大和	27.6%	72.4%	100.0%
淀江	25.1%	74.9%	100.0%
全体	26.4%	73.6%	100.0%

表6-3 (4)口の渴きが気になりますか

## 圏域別

	はい	いいえ	合計
東山	26.4%	73.6%	100.0%
湊山	21.3%	78.7%	100.0%
後藤ヶ丘	29.2%	70.8%	100.0%
加茂	25.6%	74.4%	100.0%
福生	27.2%	72.8%	100.0%
福米	24.7%	75.3%	100.0%
美保	22.6%	77.4%	100.0%
弓ヶ浜	22.2%	77.8%	100.0%
尚徳	22.4%	77.6%	100.0%
箕蚊屋	25.6%	74.4%	100.0%
淀江	23.3%	76.7%	100.0%
全体	24.6%	75.4%	100.0%

## 地区別

	はい	いいえ	合計
啓成	26.2%	73.8%	100.0%
車尾	26.7%	73.3%	100.0%
就将	21.9%	78.1%	100.0%
明道	20.6%	79.4%	100.0%
住吉	29.6%	70.4%	100.0%
義方	28.4%	71.6%	100.0%
河崎	24.5%	75.5%	100.0%
加茂	26.5%	73.5%	100.0%
福生西	27.5%	72.5%	100.0%
福生東	27.0%	73.0%	100.0%
福米西	22.7%	77.3%	100.0%
福米東	27.8%	72.2%	100.0%
崎津	23.4%	76.6%	100.0%
大篠津	22.2%	77.8%	100.0%
和田	22.0%	78.0%	100.0%
彦名	25.0%	75.0%	100.0%
富益	17.7%	82.3%	100.0%
夜見	24.4%	75.6%	100.0%
五千石	27.0%	73.0%	100.0%
永江	16.0%	84.0%	100.0%
尚徳	25.6%	74.4%	100.0%
成実	21.6%	78.4%	100.0%
県	22.6%	77.4%	100.0%
春日	22.9%	77.1%	100.0%
巖	27.7%	72.3%	100.0%
大高	28.6%	71.4%	100.0%
宇田川	25.4%	74.6%	100.0%
大和	23.8%	76.2%	100.0%
淀江	22.3%	77.7%	100.0%
全体	24.6%	75.4%	100.0%

表6-4 (5) 歯の数と入れ歯の利用状況をお教えてください(成人の歯の総本数は、親知らずを含めて32本です)

圏域別

	自分の歯は20本以上、 かつ入れ歯を利用	自分の歯は20本以上、 入れ歯を利用なし	自分の歯は19本以下、 かつ入れ歯を利用	自分の歯は19本以下、 入れ歯を利用なし	合計
東山	12.6%	35.4%	38.6%	13.4%	100.0%
湊山	13.7%	32.3%	40.8%	13.1%	100.0%
後藤ヶ丘	14.0%	39.6%	35.0%	11.3%	100.0%
加茂	17.9%	33.3%	40.4%	8.4%	100.0%
福生	16.7%	30.4%	36.8%	16.1%	100.0%
福米	15.1%	32.6%	40.7%	11.6%	100.0%
美保	12.8%	36.7%	41.2%	9.3%	100.0%
弓ヶ浜	15.5%	32.8%	39.7%	12.0%	100.0%
尚徳	15.5%	29.8%	41.5%	13.2%	100.0%
箕蚊屋	16.7%	29.4%	41.7%	12.2%	100.0%
淀江	13.3%	31.5%	43.3%	11.8%	100.0%
全体	14.9%	33.1%	40.0%	12.0%	100.0%

地区別

	自分の歯は20本以上、 かつ入れ歯を利用	自分の歯は20本以上、 入れ歯を利用なし	自分の歯は19本以下、 かつ入れ歯を利用	自分の歯は19本以下、 入れ歯を利用なし	合計
啓成	12.6%	31.7%	39.7%	16.0%	100.0%
車尾	12.6%	40.1%	37.2%	10.1%	100.0%
就将	16.5%	29.5%	40.6%	13.4%	100.0%
明道	10.5%	35.6%	41.1%	12.8%	100.0%
住吉	14.9%	37.3%	36.7%	11.0%	100.0%
義方	12.4%	43.8%	32.0%	11.8%	100.0%
河崎	21.8%	31.1%	38.3%	8.8%	100.0%
加茂	15.2%	34.8%	41.9%	8.1%	100.0%
福生西	12.1%	24.1%	43.7%	20.1%	100.0%
福生東	20.1%	35.1%	31.7%	13.1%	100.0%
福米西	15.9%	33.6%	39.9%	10.7%	100.0%
福米東	14.0%	31.2%	41.9%	12.9%	100.0%
崎津	12.0%	43.7%	35.5%	8.7%	100.0%
大篠津	11.5%	35.6%	40.4%	12.5%	100.0%
和田	14.5%	29.7%	47.9%	7.9%	100.0%
彦名	15.1%	35.6%	37.7%	11.6%	100.0%
富益	19.3%	29.8%	40.4%	10.6%	100.0%
夜見	11.9%	33.1%	41.1%	13.9%	100.0%
五千石	15.2%	29.5%	36.6%	18.8%	100.0%
永江	25.0%	32.0%	33.0%	10.0%	100.0%
尚徳	13.6%	23.5%	48.1%	14.8%	100.0%
成実	10.6%	31.9%	46.9%	10.6%	100.0%
県	22.5%	22.5%	45.1%	9.8%	100.0%
春日	14.4%	29.8%	41.3%	14.4%	100.0%
巖	10.7%	36.6%	42.0%	10.7%	100.0%
大高	19.5%	28.0%	39.0%	13.6%	100.0%
宇田川	4.2%	39.4%	40.8%	15.5%	100.0%
大和	15.6%	31.1%	41.3%	12.0%	100.0%
淀江	14.5%	29.4%	45.6%	10.5%	100.0%
全体	14.9%	33.1%	40.0%	12.0%	100.0%

表6-5 (6) 歯と口の健康のために意識して実践していることはありますか(1日2回以上歯を磨く)

圏域別

	非該当	該当	合計
東山	37.3%	62.7%	100.0%
湊山	35.1%	64.9%	100.0%
後藤ヶ丘	37.0%	63.0%	100.0%
加茂	37.3%	62.7%	100.0%
福生	33.7%	66.3%	100.0%
福米	31.8%	68.2%	100.0%
美保	36.1%	63.9%	100.0%
弓ヶ浜	35.8%	64.2%	100.0%
尚徳	40.3%	59.7%	100.0%
箕蚊屋	38.3%	61.7%	100.0%
淀江	44.7%	55.3%	100.0%
全体	37.0%	63.0%	100.0%

地区別

	非該当	該当	合計
啓成	41.0%	59.0%	100.0%
車尾	32.4%	67.6%	100.0%
就将	36.1%	63.9%	100.0%
明道	33.9%	66.1%	100.0%
住吉	36.5%	63.5%	100.0%
義方	38.0%	62.0%	100.0%
河崎	42.2%	57.8%	100.0%
加茂	33.6%	66.4%	100.0%
福生西	34.8%	65.2%	100.0%
福生東	32.9%	67.1%	100.0%
福米西	31.9%	68.1%	100.0%
福米東	31.7%	68.3%	100.0%
崎津	34.9%	65.1%	100.0%
大篠津	33.6%	66.4%	100.0%
和田	39.1%	60.9%	100.0%
彦名	30.0%	70.0%	100.0%
富益	37.6%	62.4%	100.0%
夜見	39.5%	60.5%	100.0%
五千石	47.9%	52.1%	100.0%
永江	30.1%	69.9%	100.0%
尚徳	49.4%	50.6%	100.0%
成実	36.7%	63.3%	100.0%
県	42.6%	57.4%	100.0%
春日	41.1%	58.9%	100.0%
巖	24.8%	75.2%	100.0%
大高	44.5%	55.5%	100.0%
宇田川	51.4%	48.6%	100.0%
大和	48.6%	51.4%	100.0%
淀江	39.8%	60.2%	100.0%
全体	37.0%	63.0%	100.0%

表6-6 (6) 歯と口の健康のために意識して実践していることはありますか(歯科健診や歯石除去)

圏域別

	非該当	該当	合計
東山	68.0%	32.0%	100.0%
湊山	65.1%	34.9%	100.0%
後藤ヶ丘	58.6%	41.4%	100.0%
加茂	57.8%	42.2%	100.0%
福生	61.2%	38.8%	100.0%
福米	63.5%	36.5%	100.0%
美保	66.0%	34.0%	100.0%
弓ヶ浜	59.3%	40.7%	100.0%
尚徳	65.5%	34.5%	100.0%
箕蚊屋	66.9%	33.1%	100.0%
淀江	76.1%	23.9%	100.0%
全体	64.3%	35.7%	100.0%

地区別

	非該当	該当	合計
啓成	69.0%	31.0%	100.0%
車尾	66.7%	33.3%	100.0%
就将	65.8%	34.2%	100.0%
明道	64.3%	35.7%	100.0%
住吉	56.6%	43.4%	100.0%
義方	62.0%	38.0%	100.0%
河崎	60.7%	39.3%	100.0%
加茂	55.6%	44.4%	100.0%
福生西	63.8%	36.2%	100.0%
福生東	59.3%	40.7%	100.0%
福米西	66.7%	33.3%	100.0%
福米東	58.7%	41.3%	100.0%
崎津	68.8%	31.3%	100.0%
大篠津	66.4%	33.6%	100.0%
和田	62.7%	37.3%	100.0%
彦名	56.7%	43.3%	100.0%
富益	60.0%	40.0%	100.0%
夜見	61.1%	38.9%	100.0%
五千石	73.5%	26.5%	100.0%
永江	57.3%	42.7%	100.0%
尚徳	75.9%	24.1%	100.0%
成実	59.8%	40.2%	100.0%
県	66.7%	33.3%	100.0%
春日	69.2%	30.8%	100.0%
巖	71.7%	28.3%	100.0%
大高	60.5%	39.5%	100.0%
宇田川	73.6%	26.4%	100.0%
大和	79.2%	20.8%	100.0%
淀江	74.6%	25.4%	100.0%
全体	64.3%	35.7%	100.0%

表6-7 (6) 歯と口の健康のために意識して実践していることはありますか(デンタルフロス)

圏域別

	非該当	該当	合計
東山	68.5%	31.5%	100.0%
湊山	72.2%	27.8%	100.0%
後藤ヶ丘	68.0%	32.0%	100.0%
加茂	68.9%	31.1%	100.0%
福生	67.6%	32.4%	100.0%
福米	66.9%	33.1%	100.0%
美保	73.9%	26.1%	100.0%
弓ヶ浜	76.5%	23.5%	100.0%
尚徳	72.0%	28.0%	100.0%
箕蚊屋	78.3%	21.7%	100.0%
淀江	77.8%	22.2%	100.0%
全体	71.8%	28.2%	100.0%

地区別

	非該当	該当	合計
啓成	70.9%	29.1%	100.0%
車尾	65.2%	34.8%	100.0%
就将	74.9%	25.1%	100.0%
明道	69.2%	30.8%	100.0%
住吉	66.0%	34.0%	100.0%
義方	71.5%	28.5%	100.0%
河崎	69.4%	30.6%	100.0%
加茂	68.6%	31.4%	100.0%
福生西	72.9%	27.1%	100.0%
福生東	63.6%	36.4%	100.0%
福米西	68.8%	31.2%	100.0%
福米東	64.0%	36.0%	100.0%
崎津	72.4%	27.6%	100.0%
大篠津	70.0%	30.0%	100.0%
和田	78.1%	21.9%	100.0%
彦名	76.7%	23.3%	100.0%
富益	72.7%	27.3%	100.0%
夜見	80.3%	19.7%	100.0%
五千石	79.5%	20.5%	100.0%
永江	68.0%	32.0%	100.0%
尚徳	75.9%	24.1%	100.0%
成実	67.5%	32.5%	100.0%
県	77.8%	22.2%	100.0%
春日	80.4%	19.6%	100.0%
巖	76.1%	23.9%	100.0%
大高	79.0%	21.0%	100.0%
宇田川	84.7%	15.3%	100.0%
大和	72.3%	27.7%	100.0%
淀江	79.7%	20.3%	100.0%
全体	71.8%	28.2%	100.0%

表6-8 (6) 歯と口の健康のために意識して実践していることはありますか(よく噛んで食べる)

圏域別

	非該当	該当	合計
東山	68.2%	31.8%	100.0%
湊山	68.6%	31.4%	100.0%
後藤ヶ丘	71.8%	28.2%	100.0%
加茂	67.9%	32.1%	100.0%
福生	69.8%	30.2%	100.0%
福米	68.8%	31.2%	100.0%
美保	67.5%	32.5%	100.0%
弓ヶ浜	72.2%	27.8%	100.0%
尚徳	69.5%	30.5%	100.0%
箕蚊屋	71.4%	28.6%	100.0%
淀江	71.1%	28.9%	100.0%
全体	69.7%	30.3%	100.0%

地区別

	非該当	該当	合計
啓成	69.1%	30.9%	100.0%
車尾	67.1%	32.9%	100.0%
就将	65.8%	34.2%	100.0%
明道	71.8%	28.2%	100.0%
住吉	73.6%	26.4%	100.0%
義方	68.7%	31.3%	100.0%
河崎	68.4%	31.6%	100.0%
加茂	67.5%	32.5%	100.0%
福生西	66.2%	33.8%	100.0%
福生東	72.5%	27.5%	100.0%
福米西	71.3%	28.7%	100.0%
福米東	65.1%	34.9%	100.0%
崎津	66.1%	33.9%	100.0%
大篠津	64.5%	35.5%	100.0%
和田	71.0%	29.0%	100.0%
彦名	70.7%	29.3%	100.0%
富益	73.9%	26.1%	100.0%
夜見	72.0%	28.0%	100.0%
五千石	71.8%	28.2%	100.0%
永江	72.8%	27.2%	100.0%
尚徳	71.1%	28.9%	100.0%
成実	65.1%	34.9%	100.0%
県	69.4%	30.6%	100.0%
春日	72.0%	28.0%	100.0%
巖	69.0%	31.0%	100.0%
大高	74.8%	25.2%	100.0%
宇田川	75.0%	25.0%	100.0%
大和	74.0%	26.0%	100.0%
淀江	67.8%	32.2%	100.0%
全体	69.7%	30.3%	100.0%

表6-9 (6) 歯と口の健康のために意識して実践していることはありますか(口の体操)

## 圏域別

	非該当	該当	合計
東山	93.6%	6.4%	100.0%
湊山	91.8%	8.2%	100.0%
後藤ヶ丘	91.8%	8.2%	100.0%
加茂	93.8%	6.2%	100.0%
福生	93.2%	6.8%	100.0%
福米	92.6%	7.4%	100.0%
美保	93.2%	6.8%	100.0%
弓ヶ浜	92.6%	7.4%	100.0%
尚徳	92.6%	7.4%	100.0%
箕蚊屋	94.9%	5.1%	100.0%
淀江	92.3%	7.7%	100.0%
全体	92.9%	7.1%	100.0%

## 地区別

	非該当	該当	合計
啓成	93.2%	6.8%	100.0%
車尾	94.2%	5.8%	100.0%
就将	91.6%	8.4%	100.0%
明道	92.1%	7.9%	100.0%
住吉	91.8%	8.2%	100.0%
義方	91.6%	8.4%	100.0%
河崎	92.7%	7.3%	100.0%
加茂	94.6%	5.4%	100.0%
福生西	93.2%	6.8%	100.0%
福生東	93.2%	6.8%	100.0%
福米西	94.3%	5.7%	100.0%
福米東	89.9%	10.1%	100.0%
崎津	94.3%	5.7%	100.0%
大篠津	95.5%	4.5%	100.0%
和田	90.5%	9.5%	100.0%
彦名	91.3%	8.7%	100.0%
富益	92.1%	7.9%	100.0%
夜見	94.3%	5.7%	100.0%
五千石	95.7%	4.3%	100.0%
永江	91.3%	8.7%	100.0%
尚徳	95.2%	4.8%	100.0%
成実	89.9%	10.1%	100.0%
県	99.1%	0.9%	100.0%
春日	92.5%	7.5%	100.0%
巖	92.0%	8.0%	100.0%
大高	95.8%	4.2%	100.0%
宇田川	91.7%	8.3%	100.0%
大和	95.4%	4.6%	100.0%
淀江	90.3%	9.7%	100.0%
全体	92.9%	7.1%	100.0%



表6-10 (6) 歯と口の健康のために意識して実践していることはありますか(特になし)

圏域別

	非該当	該当	合計
東山	77.7%	22.3%	100.0%
湊山	82.2%	17.8%	100.0%
後藤ヶ丘	81.5%	18.5%	100.0%
加茂	83.2%	16.8%	100.0%
福生	84.4%	15.6%	100.0%
福米	84.5%	15.5%	100.0%
美保	80.0%	20.0%	100.0%
弓ヶ浜	78.8%	21.2%	100.0%
尚徳	79.9%	20.1%	100.0%
箕蚊屋	78.1%	21.9%	100.0%
淀江	72.1%	27.9%	100.0%
全体	80.3%	19.7%	100.0%

地区別

	非該当	該当	合計
啓成	76.6%	23.4%	100.0%
車尾	79.2%	20.8%	100.0%
就将	79.8%	20.2%	100.0%
明道	85.0%	15.0%	100.0%
住吉	81.1%	18.9%	100.0%
義方	82.1%	17.9%	100.0%
河崎	83.5%	16.5%	100.0%
加茂	83.0%	17.0%	100.0%
福生西	82.6%	17.4%	100.0%
福生東	85.7%	14.3%	100.0%
福米西	84.4%	15.6%	100.0%
福米東	84.7%	15.3%	100.0%
崎津	81.8%	18.2%	100.0%
大篠津	81.8%	18.2%	100.0%
和田	76.9%	23.1%	100.0%
彦名	82.7%	17.3%	100.0%
富益	77.0%	23.0%	100.0%
夜見	77.1%	22.9%	100.0%
五千石	72.6%	27.4%	100.0%
永江	86.4%	13.6%	100.0%
尚徳	73.5%	26.5%	100.0%
成実	84.0%	16.0%	100.0%
県	78.7%	21.3%	100.0%
春日	75.7%	24.3%	100.0%
巖	82.3%	17.7%	100.0%
大高	75.6%	24.4%	100.0%
宇田川	69.4%	30.6%	100.0%
大和	71.7%	28.3%	100.0%
淀江	73.3%	26.7%	100.0%
全体	80.3%	19.7%	100.0%

表6-11 (7)6か月間で2～3 kg 以上の体重減少がありましたか

圏域別

	はい	いいえ	合計
東山	11.2%	88.8%	100.0%
湊山	11.9%	88.1%	100.0%
後藤ヶ丘	12.6%	87.4%	100.0%
加茂	12.2%	87.8%	100.0%
福生	12.6%	87.4%	100.0%
福米	11.4%	88.6%	100.0%
美保	11.3%	88.7%	100.0%
弓ヶ浜	13.7%	86.3%	100.0%
尚徳	15.9%	84.1%	100.0%
箕蚊屋	12.1%	87.9%	100.0%
淀江	13.9%	86.1%	100.0%
全体	12.6%	87.4%	100.0%

地区別

	はい	いいえ	合計
啓成	13.1%	86.9%	100.0%
車尾	8.8%	91.2%	100.0%
就将	11.3%	88.7%	100.0%
明道	12.7%	87.3%	100.0%
住吉	10.6%	89.4%	100.0%
義方	16.0%	84.0%	100.0%
河崎	14.7%	85.3%	100.0%
加茂	10.4%	89.6%	100.0%
福生西	13.4%	86.6%	100.0%
福生東	12.0%	88.0%	100.0%
福米西	11.5%	88.5%	100.0%
福米東	11.2%	88.8%	100.0%
崎津	11.2%	88.8%	100.0%
大篠津	11.1%	88.9%	100.0%
和田	11.6%	88.4%	100.0%
彦名	18.0%	82.0%	100.0%
富益	10.4%	89.6%	100.0%
夜見	13.1%	86.9%	100.0%
五千石	19.5%	80.5%	100.0%
永江	10.2%	89.8%	100.0%
尚徳	17.3%	82.7%	100.0%
成実	16.3%	83.8%	100.0%
県	13.7%	86.3%	100.0%
春日	10.8%	89.2%	100.0%
巖	13.9%	86.1%	100.0%
大高	10.3%	89.7%	100.0%
宇田川	13.9%	86.1%	100.0%
大和	13.5%	86.5%	100.0%
淀江	14.2%	85.8%	100.0%
全体	12.6%	87.4%	100.0%

表6-12 (8)どなたかと 食事 をとにもする 機会 はありますか

圏域別

	毎日ある	週に何度かある	月に何度かある	年に何度かある	ほとんどない	合計
東山	59.6%	7.7%	12.6%	9.8%	10.3%	100.0%
湊山	56.9%	9.2%	12.5%	9.2%	12.3%	100.0%
後藤ヶ丘	57.3%	8.4%	14.2%	8.4%	11.7%	100.0%
加茂	53.2%	9.7%	13.0%	11.8%	12.4%	100.0%
福生	51.9%	9.3%	14.8%	10.8%	13.3%	100.0%
福米	56.4%	8.8%	14.4%	11.4%	9.0%	100.0%
美保	63.4%	7.6%	8.9%	10.7%	9.4%	100.0%
弓ヶ浜	62.4%	7.1%	10.9%	9.8%	9.8%	100.0%
尚徳	55.8%	10.0%	13.7%	8.5%	12.0%	100.0%
箕蚊屋	59.9%	8.8%	11.8%	10.8%	8.8%	100.0%
淀江	56.5%	8.1%	13.4%	7.9%	14.2%	100.0%
全体	57.5%	8.6%	12.8%	9.9%	11.2%	100.0%

地区別

	毎日ある	週に何度かある	月に何度かある	年に何度かある	ほとんどない	合計
啓成	54.0%	8.4%	13.7%	11.0%	12.9%	100.0%
車尾	66.8%	6.8%	11.2%	8.3%	6.8%	100.0%
就将	54.4%	8.9%	13.1%	10.0%	13.5%	100.0%
明道	59.7%	9.5%	11.8%	8.1%	10.9%	100.0%
住吉	58.5%	8.0%	12.9%	9.0%	11.6%	100.0%
義方	55.1%	9.1%	16.5%	7.4%	11.9%	100.0%
河崎	55.4%	8.3%	9.8%	14.7%	11.8%	100.0%
加茂	51.5%	10.7%	15.4%	9.6%	12.9%	100.0%
福生西	48.3%	10.9%	17.4%	10.0%	13.4%	100.0%
福生東	54.6%	8.1%	12.8%	11.4%	13.2%	100.0%
福米西	53.8%	9.0%	15.8%	12.9%	8.6%	100.0%
福米東	60.4%	8.6%	12.3%	9.1%	9.6%	100.0%
崎津	62.4%	5.9%	11.3%	14.0%	6.5%	100.0%
大篠津	63.9%	9.3%	7.4%	8.3%	11.1%	100.0%
和田	64.2%	8.5%	7.3%	8.5%	11.5%	100.0%
彦名	63.3%	9.3%	12.0%	8.0%	7.3%	100.0%
富益	60.7%	6.7%	11.0%	9.8%	11.7%	100.0%
夜見	63.2%	5.2%	9.7%	11.6%	10.3%	100.0%
五千石	58.3%	10.4%	9.6%	12.2%	9.6%	100.0%
永江	44.4%	12.1%	21.2%	10.1%	12.1%	100.0%
尚徳	55.6%	7.4%	12.3%	7.4%	17.3%	100.0%
成実	61.0%	9.8%	12.8%	5.5%	11.0%	100.0%
県	59.6%	12.5%	11.5%	9.6%	6.7%	100.0%
春日	68.6%	5.9%	9.8%	9.8%	5.9%	100.0%
巖	61.5%	9.2%	9.2%	11.9%	8.3%	100.0%
大高	51.3%	7.6%	16.0%	11.8%	13.4%	100.0%
宇田川	63.4%	7.0%	18.3%	1.4%	9.9%	100.0%
大和	51.8%	8.8%	12.9%	9.4%	17.1%	100.0%
淀江	57.8%	7.8%	12.2%	8.7%	13.5%	100.0%
全体	57.5%	8.6%	12.8%	9.9%	11.2%	100.0%

表6-13 (9) 朝食を食べていますか

## 圏域別

	ほとんど毎日	週4-5日	週2-3回	ほとんど食べない	合計
東山	90.5%	2.1%	2.1%	5.3%	100.0%
湊山	94.6%	2.3%	1.2%	1.9%	100.0%
後藤ヶ丘	94.5%	1.0%	1.6%	2.8%	100.0%
加茂	93.5%	1.7%	1.5%	3.3%	100.0%
福生	90.2%	2.5%	2.9%	4.4%	100.0%
福米	91.4%	1.9%	1.5%	5.2%	100.0%
美保	94.6%	1.7%	1.3%	2.4%	100.0%
弓ヶ浜	92.6%	1.3%	3.6%	2.5%	100.0%
尚徳	92.4%	1.5%	2.6%	3.5%	100.0%
箕蚊屋	95.4%	0.5%	0.9%	3.2%	100.0%
淀江	93.5%	2.3%	1.0%	3.1%	100.0%
全体	93.0%	1.7%	1.9%	3.4%	100.0%

## 地区別

	ほとんど毎日	週4-5日	週2-3回	ほとんど食べない	合計
啓成	88.4%	2.2%	2.6%	6.7%	100.0%
車尾	93.2%	1.9%	1.5%	3.4%	100.0%
就将	94.2%	1.9%	1.5%	2.3%	100.0%
明道	95.1%	2.7%	0.9%	1.3%	100.0%
住吉	94.6%	1.0%	1.9%	2.5%	100.0%
義方	94.4%	1.1%	1.1%	3.4%	100.0%
河崎	94.1%	1.5%	1.5%	2.9%	100.0%
加茂	93.1%	1.8%	1.5%	3.6%	100.0%
福生西	88.6%	3.0%	4.0%	4.5%	100.0%
福生東	91.4%	2.2%	2.2%	4.3%	100.0%
福米西	91.7%	1.8%	1.8%	4.7%	100.0%
福米東	90.9%	2.1%	1.1%	5.9%	100.0%
崎津	95.2%	0.5%	1.6%	2.7%	100.0%
大篠津	94.4%	2.8%	0.9%	1.9%	100.0%
和田	94.0%	2.4%	1.2%	2.4%	100.0%
彦名	97.3%	0.7%	0.7%	1.3%	100.0%
富益	90.3%	1.8%	6.1%	1.8%	100.0%
夜見	90.4%	1.3%	3.8%	4.5%	100.0%
五千石	92.2%	1.7%	1.7%	4.3%	100.0%
永江	93.9%	0.0%	1.0%	5.1%	100.0%
尚徳	92.8%	2.4%	1.2%	3.6%	100.0%
成実	91.5%	1.8%	4.8%	1.8%	100.0%
県	90.3%	1.9%	1.9%	5.8%	100.0%
春日	98.1%	0.0%	1.0%	1.0%	100.0%
巖	98.2%	0.0%	0.0%	1.8%	100.0%
大高	95.0%	0.0%	0.8%	4.2%	100.0%
宇田川	94.4%	1.4%		4.2%	100.0%
大和	91.9%	2.9%	1.7%	3.5%	100.0%
淀江	94.4%	2.1%	0.9%	2.6%	100.0%
全体	93.0%	1.7%	1.9%	3.4%	100.0%

表6-14 (10)1日3食、食べていますか

## 圏域別

	はい	いいえ	合計
東山	86.5%	13.5%	100.0%
湊山	91.1%	8.9%	100.0%
後藤ヶ丘	89.6%	10.4%	100.0%
加茂	88.1%	11.9%	100.0%
福生	86.9%	13.1%	100.0%
福米	89.1%	10.9%	100.0%
美保	93.7%	6.3%	100.0%
弓ヶ浜	91.1%	8.9%	100.0%
尚徳	89.9%	10.1%	100.0%
箕蚊屋	92.6%	7.4%	100.0%
淀江	91.2%	8.8%	100.0%
全体	89.9%	10.1%	100.0%

## 地区別

	はい	いいえ	合計
啓成	83.3%	16.7%	100.0%
車尾	90.8%	9.2%	100.0%
就将	90.7%	9.3%	100.0%
明道	91.5%	8.5%	100.0%
住吉	89.1%	10.9%	100.0%
義方	90.4%	9.6%	100.0%
河崎	87.7%	12.3%	100.0%
加茂	88.3%	11.7%	100.0%
福生西	83.7%	16.3%	100.0%
福生東	89.2%	10.8%	100.0%
福米西	89.2%	10.8%	100.0%
福米東	88.8%	11.2%	100.0%
崎津	95.7%	4.3%	100.0%
大篠津	92.5%	7.5%	100.0%
和田	92.2%	7.8%	100.0%
彦名	92.6%	7.4%	100.0%
富益	92.7%	7.3%	100.0%
夜見	87.9%	12.1%	100.0%
五千石	94.0%	6.0%	100.0%
永江	88.0%	12.0%	100.0%
尚徳	88.0%	12.0%	100.0%
成実	89.1%	10.9%	100.0%
県	89.3%	10.7%	100.0%
春日	93.3%	6.7%	100.0%
巖	97.3%	2.7%	100.0%
大高	90.7%	9.3%	100.0%
宇田川	91.7%	8.3%	100.0%
大和	89.4%	10.6%	100.0%
淀江	92.3%	7.7%	100.0%
全体	89.9%	10.1%	100.0%

表6-15 (11)主食、主菜、副菜を3つそろえた食事を1日に2回以上とる日が、週に何回ありますか(主食:ごはん、パン、  
 麺/主菜:肉、魚、卵、大豆などメイン料理/副菜:野菜、きのこ、海藻などの料理)

圏域別

	ほとんど毎日	週4-5日	週2-3回	ほとんど食べない	合計
東山	76.1%	11.0%	9.5%	3.4%	100.0%
湊山	75.8%	13.9%	8.5%	1.9%	100.0%
後藤ヶ丘	72.7%	15.7%	8.7%	2.9%	100.0%
加茂	76.2%	13.5%	8.6%	1.7%	100.0%
福生	70.6%	14.6%	11.0%	3.8%	100.0%
福米	73.9%	13.4%	9.7%	3.0%	100.0%
美保	83.4%	10.5%	4.6%	1.5%	100.0%
弓ヶ浜	73.1%	16.0%	8.5%	2.3%	100.0%
尚徳	74.9%	13.4%	9.1%	2.6%	100.0%
箕蚊屋	77.5%	12.9%	6.7%	3.0%	100.0%
淀江	73.9%	14.8%	7.8%	3.4%	100.0%
全体	75.2%	13.6%	8.5%	2.7%	100.0%

地区別

	ほとんど毎日	週4-5日	週2-3回	ほとんど食べない	合計
啓成	74.2%	10.9%	10.9%	4.1%	100.0%
車尾	78.6%	11.2%	7.8%	2.4%	100.0%
就将	74.2%	12.7%	10.8%	2.3%	100.0%
明道	77.6%	15.2%	5.8%	1.3%	100.0%
住吉	71.6%	16.5%	9.7%	2.3%	100.0%
義方	74.6%	14.5%	6.9%	4.0%	100.0%
河崎	75.2%	11.9%	10.9%	2.0%	100.0%
加茂	76.9%	14.7%	7.0%	1.5%	100.0%
福生西	70.0%	14.8%	12.8%	2.5%	100.0%
福生東	71.1%	14.4%	9.7%	4.7%	100.0%
福米西	73.0%	13.7%	11.9%	1.4%	100.0%
福米東	75.3%	12.9%	6.5%	5.4%	100.0%
崎津	86.0%	7.5%	4.8%	1.6%	100.0%
大篠津	80.4%	16.8%	0.9%	1.9%	100.0%
和田	82.5%	9.6%	6.6%	1.2%	100.0%
彦名	76.4%	15.5%	6.1%	2.0%	100.0%
富益	75.0%	14.0%	7.9%	3.0%	100.0%
夜見	68.2%	18.5%	11.5%	1.9%	100.0%
五千石	74.8%	13.0%	10.4%	1.7%	100.0%
永江	71.0%	17.0%	9.0%	3.0%	100.0%
尚徳	73.2%	13.4%	8.5%	4.9%	100.0%
成実	78.2%	11.5%	8.5%	1.8%	100.0%
県	70.9%	18.4%	9.7%	1.0%	100.0%
春日	83.7%	11.5%	3.8%	1.0%	100.0%
巖	80.0%	7.3%	8.2%	4.5%	100.0%
大高	75.4%	14.4%	5.1%	5.1%	100.0%
宇田川	76.1%	15.5%	7.0%	1.4%	100.0%
大和	70.4%	15.4%	8.9%	5.3%	100.0%
淀江	75.9%	14.2%	7.3%	2.6%	100.0%
全体	75.2%	13.6%	8.5%	2.7%	100.0%

表7-1 (1)物忘れが多いと感じますか

圏域別

	はい	いいえ	合計
東山	39.9%	60.1%	100.0%
湊山	41.3%	58.7%	100.0%
後藤ヶ丘	41.3%	58.7%	100.0%
加茂	41.6%	58.4%	100.0%
福生	40.0%	60.0%	100.0%
福米	37.2%	62.8%	100.0%
美保	37.6%	62.4%	100.0%
弓ヶ浜	37.0%	63.0%	100.0%
尚徳	40.9%	59.1%	100.0%
箕蚊屋	41.8%	58.2%	100.0%
淀江	41.2%	58.8%	100.0%
全体	40.0%	60.0%	100.0%

地区別

	はい	いいえ	合計
啓成	41.6%	58.4%	100.0%
車尾	37.7%	62.3%	100.0%
就将	39.7%	60.3%	100.0%
明道	43.2%	56.8%	100.0%
住吉	44.1%	55.9%	100.0%
義方	36.4%	63.6%	100.0%
河崎	39.9%	60.1%	100.0%
加茂	42.9%	57.1%	100.0%
福生西	41.6%	58.4%	100.0%
福生東	38.8%	61.2%	100.0%
福米西	37.1%	62.9%	100.0%
福米東	37.4%	62.6%	100.0%
崎津	38.0%	62.0%	100.0%
大篠津	42.1%	57.9%	100.0%
和田	34.1%	65.9%	100.0%
彦名	38.7%	61.3%	100.0%
富益	32.1%	67.9%	100.0%
夜見	40.6%	59.4%	100.0%
五千石	50.0%	50.0%	100.0%
永江	26.0%	74.0%	100.0%
尚徳	47.0%	53.0%	100.0%
成実	40.1%	59.9%	100.0%
県	42.0%	58.0%	100.0%
春日	37.3%	62.7%	100.0%
巖	45.0%	55.0%	100.0%
大高	42.7%	57.3%	100.0%
宇田川	43.1%	56.9%	100.0%
大和	40.9%	59.1%	100.0%
淀江	40.9%	59.1%	100.0%
全体	40.0%	60.0%	100.0%

表7-2 (2) 周りの人から「いつも同じことを聞く」などの物忘れがあるといわれますか

## 圏域別

	はい	いいえ	合計
東山	12.1%	87.9%	100.0%
湊山	13.6%	86.4%	100.0%
後藤ヶ丘	14.5%	85.5%	100.0%
加茂	13.0%	87.0%	100.0%
福生	10.6%	89.4%	100.0%
福米	9.9%	90.1%	100.0%
美保	10.7%	89.3%	100.0%
弓ヶ浜	11.5%	88.5%	100.0%
尚徳	13.5%	86.5%	100.0%
箕蚊屋	14.5%	85.5%	100.0%
淀江	13.6%	86.4%	100.0%
全体	12.5%	87.5%	100.0%

## 地区別

	はい	いいえ	合計
啓成	12.8%	87.2%	100.0%
車尾	11.2%	88.8%	100.0%
就将	13.1%	86.9%	100.0%
明道	14.1%	85.9%	100.0%
住吉	14.4%	85.6%	100.0%
義方	14.6%	85.4%	100.0%
河崎	13.8%	86.2%	100.0%
加茂	12.5%	87.5%	100.0%
福生西	8.4%	91.6%	100.0%
福生東	12.3%	87.7%	100.0%
福米西	9.7%	90.3%	100.0%
福米東	10.2%	89.8%	100.0%
崎津	10.7%	89.3%	100.0%
大篠津	10.3%	89.7%	100.0%
和田	11.0%	89.0%	100.0%
彦名	13.3%	86.7%	100.0%
富益	9.8%	90.2%	100.0%
夜見	11.6%	88.4%	100.0%
五千石	15.7%	84.3%	100.0%
永江	7.1%	92.9%	100.0%
尚徳	15.7%	84.3%	100.0%
成実	14.6%	85.4%	100.0%
県	14.6%	85.4%	100.0%
春日	10.7%	89.3%	100.0%
巖	13.9%	86.1%	100.0%
大高	18.5%	81.5%	100.0%
宇田川	19.4%	80.6%	100.0%
大和	12.3%	87.7%	100.0%
淀江	12.8%	87.2%	100.0%
全体	12.5%	87.5%	100.0%



表7-3 (3) 自分で電話番号を調べて、電話をかけることをしていますか

## 圏域別

	はい	いいえ	合計
東山	85.3%	14.7%	100.0%
湊山	85.4%	14.6%	100.0%
後藤ヶ丘	85.0%	15.0%	100.0%
加茂	86.3%	13.7%	100.0%
福生	85.6%	14.4%	100.0%
福米	85.5%	14.5%	100.0%
美保	88.1%	11.9%	100.0%
弓ヶ浜	88.7%	11.3%	100.0%
尚徳	84.2%	15.8%	100.0%
箕蚊屋	86.0%	14.0%	100.0%
淀江	87.0%	13.0%	100.0%
全体	86.1%	13.9%	100.0%

## 地区別

	はい	いいえ	合計
啓成	85.1%	14.9%	100.0%
車尾	85.4%	14.6%	100.0%
就将	86.1%	13.9%	100.0%
明道	84.7%	15.3%	100.0%
住吉	84.7%	15.3%	100.0%
義方	85.4%	14.6%	100.0%
河崎	91.1%	8.9%	100.0%
加茂	82.8%	17.2%	100.0%
福生西	84.2%	15.8%	100.0%
福生東	86.6%	13.4%	100.0%
福米西	86.0%	14.0%	100.0%
福米東	84.9%	15.1%	100.0%
崎津	86.7%	13.3%	100.0%
大篠津	88.8%	11.2%	100.0%
和田	89.2%	10.8%	100.0%
彦名	87.3%	12.7%	100.0%
富益	90.3%	9.7%	100.0%
夜見	88.5%	11.5%	100.0%
五千石	83.5%	16.5%	100.0%
永江	83.0%	17.0%	100.0%
尚徳	84.3%	15.7%	100.0%
成実	85.3%	14.7%	100.0%
県	83.7%	16.3%	100.0%
春日	86.4%	13.6%	100.0%
巖	90.9%	9.1%	100.0%
大高	83.1%	16.9%	100.0%
宇田川	86.1%	13.9%	100.0%
大和	86.5%	13.5%	100.0%
淀江	87.7%	12.3%	100.0%
全体	86.1%	13.9%	100.0%

表7-4 (4) 今日が何月何日かわからない時がありますか

## 圏域別

	はい	いいえ	合計
東山	24.3%	75.7%	100.0%
湊山	20.2%	79.8%	100.0%
後藤ヶ丘	23.8%	76.2%	100.0%
加茂	23.9%	76.1%	100.0%
福生	23.2%	76.8%	100.0%
福米	18.6%	81.4%	100.0%
美保	24.3%	75.7%	100.0%
弓ヶ浜	24.4%	75.6%	100.0%
尚徳	24.0%	76.0%	100.0%
箕蚊屋	23.7%	76.3%	100.0%
淀江	23.1%	76.9%	100.0%
全体	23.0%	77.0%	100.0%

## 地区別

	はい	いいえ	合計
啓成	24.2%	75.8%	100.0%
車尾	24.4%	75.6%	100.0%
就将	19.4%	80.6%	100.0%
明道	21.2%	78.8%	100.0%
住吉	26.4%	73.6%	100.0%
義方	19.1%	80.9%	100.0%
河崎	20.6%	79.4%	100.0%
加茂	26.4%	73.6%	100.0%
福生西	23.4%	76.6%	100.0%
福生東	23.0%	77.0%	100.0%
福米西	19.6%	80.4%	100.0%
福米東	17.1%	82.9%	100.0%
崎津	21.9%	78.1%	100.0%
大篠津	28.7%	71.3%	100.0%
和田	24.2%	75.8%	100.0%
彦名	21.3%	78.7%	100.0%
富益	27.9%	72.1%	100.0%
夜見	23.6%	76.4%	100.0%
五千石	25.4%	74.6%	100.0%
永江	24.0%	76.0%	100.0%
尚徳	26.5%	73.5%	100.0%
成実	21.8%	78.2%	100.0%
県	21.2%	78.8%	100.0%
春日	24.0%	76.0%	100.0%
巖	22.0%	78.0%	100.0%
大高	27.1%	72.9%	100.0%
宇田川	14.1%	85.9%	100.0%
大和	22.7%	77.3%	100.0%
淀江	26.1%	73.9%	100.0%
全体	23.0%	77.0%	100.0%

表7-5 (5)バスや電車を使って1人で外出していますか(自家用車でも可)

## 圏域別

	できるし、 している	できるけどして いない	できない	合計
東山	72.8%	20.6%	6.6%	100.0%
湊山	71.4%	22.4%	6.2%	100.0%
後藤ヶ丘	70.1%	21.3%	8.6%	100.0%
加茂	73.9%	19.2%	6.9%	100.0%
福生	74.8%	19.2%	6.0%	100.0%
福米	74.9%	19.3%	5.8%	100.0%
美保	79.9%	12.3%	7.8%	100.0%
弓ヶ浜	76.6%	17.7%	5.7%	100.0%
尚徳	77.9%	15.0%	7.2%	100.0%
箕蚊屋	74.2%	16.9%	8.9%	100.0%
淀江	75.8%	16.6%	7.6%	100.0%
全体	74.7%	18.3%	7.0%	100.0%

## 地区別

	できるし、 している	できるけどして いない	できない	合計
啓成	71.5%	22.8%	5.6%	100.0%
車尾	74.5%	17.6%	7.8%	100.0%
就将	73.0%	21.6%	5.4%	100.0%
明道	69.6%	23.2%	7.1%	100.0%
住吉	72.1%	19.2%	8.7%	100.0%
義方	66.7%	24.9%	8.5%	100.0%
河崎	75.7%	18.8%	5.4%	100.0%
加茂	72.5%	19.4%	8.1%	100.0%
福生西	77.6%	16.4%	6.0%	100.0%
福生東	72.8%	21.1%	6.1%	100.0%
福米西	73.1%	19.4%	7.5%	100.0%
福米東	77.5%	19.3%	3.2%	100.0%
崎津	80.3%	11.7%	8.0%	100.0%
大篠津	81.5%	11.1%	7.4%	100.0%
和田	78.3%	13.9%	7.8%	100.0%
彦名	77.2%	18.8%	4.0%	100.0%
富益	75.8%	17.6%	6.7%	100.0%
夜見	76.9%	16.7%	6.4%	100.0%
五千石	73.3%	13.8%	12.9%	100.0%
永江	84.0%	13.0%	3.0%	100.0%
尚徳	72.5%	20.0%	7.5%	100.0%
成実	80.0%	14.5%	5.5%	100.0%
県	74.8%	19.4%	5.8%	100.0%
春日	73.1%	18.3%	8.7%	100.0%
巖	76.1%	14.2%	9.7%	100.0%
大高	72.9%	16.1%	11.0%	100.0%
宇田川	80.3%	12.7%	7.0%	100.0%
大和	80.2%	12.8%	7.0%	100.0%
淀江	71.2%	20.6%	8.2%	100.0%
全体	74.7%	18.3%	7.0%	100.0%

表7-6 (6)自分で 食品・日用品 の買物 をしていますか

## 圏域別

	できるし、 している	できるけどして いない	できない	合計
東山	84.7%	11.9%	3.4%	100.0%
湊山	87.7%	10.7%	1.6%	100.0%
後藤ヶ丘	83.2%	11.9%	4.9%	100.0%
加茂	85.8%	10.8%	3.4%	100.0%
福生	84.2%	12.3%	3.5%	100.0%
福米	87.6%	8.8%	3.6%	100.0%
美保	82.3%	14.0%	3.7%	100.0%
弓ヶ浜	84.6%	11.1%	4.3%	100.0%
尚徳	85.8%	10.9%	3.2%	100.0%
箕蚊屋	83.0%	12.5%	4.5%	100.0%
淀江	83.8%	11.3%	4.8%	100.0%
全体	84.8%	11.5%	3.7%	100.0%

## 地区別

	できるし、 している	できるけどして いない	できない	合計
啓成	87.0%	10.4%	2.6%	100.0%
車尾	81.6%	14.0%	4.3%	100.0%
就将	87.4%	10.7%	1.9%	100.0%
明道	88.0%	10.7%	1.3%	100.0%
住吉	81.9%	13.0%	5.1%	100.0%
義方	85.5%	10.1%	4.5%	100.0%
河崎	85.1%	10.9%	4.0%	100.0%
加茂	86.4%	10.7%	2.9%	100.0%
福生西	83.7%	11.8%	4.4%	100.0%
福生東	84.5%	12.6%	2.9%	100.0%
福米西	85.7%	9.3%	5.0%	100.0%
福米東	90.4%	8.0%	1.6%	100.0%
崎津	86.2%	11.2%	2.7%	100.0%
大篠津	81.5%	14.8%	3.7%	100.0%
和田	78.4%	16.8%	4.8%	100.0%
彦名	82.4%	13.5%	4.1%	100.0%
富益	83.6%	9.7%	6.7%	100.0%
夜見	87.8%	10.3%	1.9%	100.0%
五千石	82.9%	13.7%	3.4%	100.0%
永江	89.0%	8.0%	3.0%	100.0%
尚徳	78.3%	16.9%	4.8%	100.0%
成実	89.8%	7.8%	2.4%	100.0%
県	84.5%	12.6%	2.9%	100.0%
春日	80.0%	14.3%	5.7%	100.0%
巖	85.8%	11.5%	2.7%	100.0%
大高	81.5%	11.8%	6.7%	100.0%
宇田川	78.9%	15.5%	5.6%	100.0%
大和	85.0%	9.8%	5.2%	100.0%
淀江	84.5%	11.2%	4.3%	100.0%
全体	84.8%	11.5%	3.7%	100.0%

表7-7 (7) 自分で食事の用意をしていますか

## 圏域別

	できるし、 している	できるがして いない	していない	合計
東山	72.1%	21.0%	6.9%	100.0%
湊山	73.4%	19.6%	7.0%	100.0%
後藤ヶ丘	72.0%	19.5%	8.5%	100.0%
加茂	76.1%	16.1%	7.8%	100.0%
福生	75.1%	17.8%	7.1%	100.0%
福米	76.2%	17.3%	6.4%	100.0%
美保	69.7%	21.6%	8.7%	100.0%
弓ヶ浜	72.5%	20.9%	6.6%	100.0%
尚徳	71.8%	22.2%	6.0%	100.0%
箕蚊屋	69.6%	24.3%	6.1%	100.0%
淀江	67.9%	22.2%	9.9%	100.0%
全体	72.4%	20.2%	7.4%	100.0%

## 地区別

	できるし、 している	できるがして いない	していない	合計
啓成	74.1%	18.5%	7.4%	100.0%
車尾	69.4%	24.3%	6.3%	100.0%
就将	73.1%	20.4%	6.5%	100.0%
明道	73.8%	18.7%	7.6%	100.0%
住吉	71.6%	20.1%	8.3%	100.0%
義方	72.6%	18.4%	8.9%	100.0%
河崎	76.8%	16.3%	6.9%	100.0%
加茂	75.5%	16.1%	8.4%	100.0%
福生西	74.8%	17.3%	7.9%	100.0%
福生東	75.4%	18.1%	6.5%	100.0%
福米西	75.8%	16.7%	7.5%	100.0%
福米東	76.9%	18.3%	4.8%	100.0%
崎津	72.3%	19.1%	8.5%	100.0%
大篠津	67.3%	21.2%	11.5%	100.0%
和田	68.1%	24.7%	7.2%	100.0%
彦名	70.5%	23.5%	6.0%	100.0%
富益	70.3%	20.6%	9.1%	100.0%
夜見	76.8%	18.7%	4.5%	100.0%
五千石	62.4%	28.2%	9.4%	100.0%
永江	80.0%	18.0%	2.0%	100.0%
尚徳	67.5%	22.9%	9.6%	100.0%
成実	75.8%	20.0%	4.2%	100.0%
県	69.2%	25.0%	5.8%	100.0%
春日	61.0%	32.4%	6.7%	100.0%
巖	78.8%	15.0%	6.2%	100.0%
大高	68.9%	25.2%	5.9%	100.0%
宇田川	57.1%	30.0%	12.9%	100.0%
大和	68.0%	23.3%	8.7%	100.0%
淀江	71.1%	19.0%	9.9%	100.0%
全体	72.4%	20.2%	7.4%	100.0%

表7-8 (8) 自分で請求書の支払いをしていますか

## 圏域別

	できるし、 している	できるがして ない	していない	合計
東山	84.1%	11.9%	4.0%	100.0%
湊山	88.0%	9.7%	2.3%	100.0%
後藤ヶ丘	83.2%	12.3%	4.5%	100.0%
加茂	85.7%	10.3%	4.0%	100.0%
福生	85.5%	11.0%	3.5%	100.0%
福米	83.5%	12.8%	3.6%	100.0%
美保	84.3%	12.9%	2.8%	100.0%
弓ヶ浜	84.2%	13.7%	2.1%	100.0%
尚徳	83.3%	13.7%	3.0%	100.0%
箕蚊屋	82.8%	13.3%	3.9%	100.0%
淀江	82.6%	13.7%	3.8%	100.0%
全体	84.3%	12.3%	3.4%	100.0%

## 地区別

	できるし、 している	できるがして ない	していない	合計
啓成	85.6%	11.4%	3.0%	100.0%
車尾	82.1%	12.6%	5.3%	100.0%
就将	87.7%	10.0%	2.3%	100.0%
明道	88.3%	9.4%	2.2%	100.0%
住吉	82.5%	13.0%	4.4%	100.0%
義方	84.4%	11.2%	4.5%	100.0%
河崎	84.7%	10.9%	4.5%	100.0%
加茂	86.5%	9.9%	3.6%	100.0%
福生西	86.8%	8.3%	4.9%	100.0%
福生東	84.5%	12.9%	2.5%	100.0%
福米西	81.9%	12.5%	5.7%	100.0%
福米東	86.1%	13.4%	0.5%	100.0%
崎津	84.7%	12.7%	2.6%	100.0%
大篠津	86.7%	10.5%	2.9%	100.0%
和田	82.4%	14.5%	3.0%	100.0%
彦名	83.1%	14.9%	2.0%	100.0%
富益	82.8%	14.1%	3.1%	100.0%
夜見	86.5%	12.2%	1.3%	100.0%
五千石	78.9%	18.4%	2.6%	100.0%
永江	86.0%	11.0%	3.0%	100.0%
尚徳	80.5%	14.6%	4.9%	100.0%
成実	86.1%	11.5%	2.4%	100.0%
県	85.3%	11.8%	2.9%	100.0%
春日	85.3%	10.8%	3.9%	100.0%
巖	83.9%	15.2%	0.9%	100.0%
大高	77.3%	15.1%	7.6%	100.0%
宇田川	85.9%	8.5%	5.6%	100.0%
大和	81.5%	15.6%	2.9%	100.0%
淀江	82.3%	13.8%	3.9%	100.0%
全体	84.3%	12.3%	3.4%	100.0%

表7-9 (9) 自分で預貯金の出し入れをしていますか

## 圏域別

	できるし、 している	できるがして ない	していない	合計
東山	85.1%	10.3%	4.6%	100.0%
湊山	86.6%	10.9%	2.5%	100.0%
後藤ヶ丘	83.6%	10.7%	5.7%	100.0%
加茂	85.5%	10.3%	4.2%	100.0%
福生	85.9%	11.2%	2.9%	100.0%
福米	85.5%	9.4%	5.1%	100.0%
美保	83.5%	13.2%	3.3%	100.0%
弓ヶ浜	85.1%	12.1%	2.8%	100.0%
尚徳	85.4%	11.2%	3.4%	100.0%
箕蚊屋	83.0%	12.4%	4.5%	100.0%
淀江	83.6%	12.6%	3.8%	100.0%
全体	84.8%	11.3%	3.9%	100.0%

## 地区別

	できるし、 している	できるがして ない	していない	合計
啓成	87.8%	8.1%	4.1%	100.0%
車尾	81.6%	13.0%	5.3%	100.0%
就将	87.7%	10.0%	2.3%	100.0%
明道	85.3%	12.0%	2.7%	100.0%
住吉	83.9%	10.4%	5.7%	100.0%
義方	83.2%	11.2%	5.6%	100.0%
河崎	82.3%	12.8%	4.9%	100.0%
加茂	88.0%	8.4%	3.6%	100.0%
福生西	86.8%	9.8%	3.4%	100.0%
福生東	85.3%	12.2%	2.5%	100.0%
福米西	84.0%	8.9%	7.1%	100.0%
福米東	87.7%	10.2%	2.1%	100.0%
崎津	85.2%	11.6%	3.2%	100.0%
大篠津	85.8%	11.3%	2.8%	100.0%
和田	80.1%	16.3%	3.6%	100.0%
彦名	85.9%	10.1%	4.0%	100.0%
富益	83.6%	13.3%	3.0%	100.0%
夜見	85.9%	12.8%	1.3%	100.0%
五千石	79.5%	17.1%	3.4%	100.0%
永江	92.0%	6.0%	2.0%	100.0%
尚徳	80.7%	13.3%	6.0%	100.0%
成実	88.0%	9.0%	3.0%	100.0%
県	83.8%	14.3%	1.9%	100.0%
春日	87.6%	9.5%	2.9%	100.0%
巖	82.3%	14.2%	3.5%	100.0%
大高	79.0%	11.8%	9.2%	100.0%
宇田川	85.9%	8.5%	5.6%	100.0%
大和	83.8%	12.7%	3.5%	100.0%
淀江	82.7%	13.9%	3.5%	100.0%
全体	84.8%	11.3%	3.9%	100.0%

表7-10 (10)友人の家を訪ねていますか

## 圏域別

	はい	いいえ	合計
東山	48.2%	51.8%	100.0%
湊山	48.4%	51.6%	100.0%
後藤ヶ丘	49.9%	50.1%	100.0%
加茂	54.6%	45.4%	100.0%
福生	48.2%	51.8%	100.0%
福米	45.8%	54.2%	100.0%
美保	60.0%	40.0%	100.0%
弓ヶ浜	55.6%	44.4%	100.0%
尚徳	59.1%	40.9%	100.0%
箕蚊屋	58.8%	41.2%	100.0%
淀江	59.5%	40.5%	100.0%
全体	53.4%	46.6%	100.0%

## 地区別

	はい	いいえ	合計
啓成	43.9%	56.1%	100.0%
車尾	53.9%	46.1%	100.0%
就将	51.7%	48.3%	100.0%
明道	44.6%	55.4%	100.0%
住吉	49.7%	50.3%	100.0%
義方	50.3%	49.7%	100.0%
河崎	59.9%	40.1%	100.0%
加茂	50.7%	49.3%	100.0%
福生西	42.9%	57.1%	100.0%
福生東	52.2%	47.8%	100.0%
福米西	44.9%	55.1%	100.0%
福米東	47.1%	52.9%	100.0%
崎津	63.6%	36.4%	100.0%
大篠津	56.7%	43.3%	100.0%
和田	57.8%	42.2%	100.0%
彦名	62.8%	37.2%	100.0%
富益	48.5%	51.5%	100.0%
夜見	56.2%	43.8%	100.0%
五千石	50.9%	49.1%	100.0%
永江	65.3%	34.7%	100.0%
尚徳	54.3%	45.7%	100.0%
成実	63.5%	36.5%	100.0%
県	55.4%	44.6%	100.0%
春日	56.2%	43.8%	100.0%
巖	61.3%	38.7%	100.0%
大高	61.5%	38.5%	100.0%
宇田川	62.9%	37.1%	100.0%
大和	54.1%	45.9%	100.0%
淀江	62.5%	37.5%	100.0%
全体	53.4%	46.6%	100.0%



表7-11 (11)家族や友人の相談にのっていますか

## 圏域別

	はい	いいえ	合計
東山	77.8%	22.2%	100.0%
湊山	76.5%	23.5%	100.0%
後藤ヶ丘	77.6%	22.4%	100.0%
加茂	76.6%	23.4%	100.0%
福生	73.3%	26.7%	100.0%
福米	74.9%	25.1%	100.0%
美保	78.6%	21.4%	100.0%
弓ヶ浜	78.8%	21.2%	100.0%
尚徳	79.2%	20.8%	100.0%
箕蚊屋	79.0%	21.0%	100.0%
淀江	75.9%	24.1%	100.0%
全体	77.1%	22.9%	100.0%

## 地区別

	はい	いいえ	合計
啓成	75.4%	24.6%	100.0%
車尾	81.0%	19.0%	100.0%
就将	77.8%	22.2%	100.0%
明道	75.1%	24.9%	100.0%
住吉	76.1%	23.9%	100.0%
義方	80.2%	19.8%	100.0%
河崎	75.7%	24.3%	100.0%
加茂	77.3%	22.7%	100.0%
福生西	73.5%	26.5%	100.0%
福生東	73.2%	26.8%	100.0%
福米西	76.1%	23.9%	100.0%
福米東	73.3%	26.7%	100.0%
崎津	81.8%	18.2%	100.0%
大篠津	81.1%	18.9%	100.0%
和田	73.3%	26.7%	100.0%
彦名	80.5%	19.5%	100.0%
富益	78.7%	21.3%	100.0%
夜見	77.3%	22.7%	100.0%
五千石	71.9%	28.1%	100.0%
永江	83.7%	16.3%	100.0%
尚徳	72.0%	28.0%	100.0%
成実	85.3%	14.7%	100.0%
県	79.4%	20.6%	100.0%
春日	85.4%	14.6%	100.0%
巖	77.5%	22.5%	100.0%
大高	74.4%	25.6%	100.0%
宇田川	75.4%	24.6%	100.0%
大和	72.2%	27.8%	100.0%
淀江	78.7%	21.3%	100.0%
全体	77.1%	22.9%	100.0%

表7-12 (12)趣味はありますか

## 圏域別

	趣味あり	思いつかない	合計
東山	76.8%	23.2%	100.0%
湊山	77.3%	22.7%	100.0%
後藤ヶ丘	77.6%	22.4%	100.0%
加茂	78.1%	21.9%	100.0%
福生	76.3%	23.7%	100.0%
福米	76.5%	23.5%	100.0%
美保	81.3%	18.7%	100.0%
弓ヶ浜	81.7%	18.3%	100.0%
尚徳	81.4%	18.6%	100.0%
箕蚊屋	76.2%	23.8%	100.0%
淀江	74.4%	25.6%	100.0%
全体	78.0%	22.0%	100.0%

## 地区別

	趣味あり	思いつかない	合計
啓成	74.3%	25.7%	100.0%
車尾	80.0%	20.0%	100.0%
就将	76.9%	23.1%	100.0%
明道	77.8%	22.2%	100.0%
住吉	77.5%	22.5%	100.0%
義方	77.8%	22.2%	100.0%
河崎	82.2%	17.8%	100.0%
加茂	75.1%	24.9%	100.0%
福生西	77.9%	22.1%	100.0%
福生東	75.1%	24.9%	100.0%
福米西	76.5%	23.5%	100.0%
福米東	76.5%	23.5%	100.0%
崎津	82.8%	17.2%	100.0%
大篠津	82.9%	17.1%	100.0%
和田	78.7%	21.3%	100.0%
彦名	79.1%	20.9%	100.0%
富益	84.7%	15.3%	100.0%
夜見	81.2%	18.8%	100.0%
五千石	82.5%	17.5%	100.0%
永江	87.9%	12.1%	100.0%
尚徳	78.8%	21.3%	100.0%
成実	78.2%	21.8%	100.0%
県	74.8%	25.2%	100.0%
春日	77.9%	22.1%	100.0%
巖	80.4%	19.6%	100.0%
大高	72.0%	28.0%	100.0%
宇田川	68.6%	31.4%	100.0%
大和	77.2%	22.8%	100.0%
淀江	74.1%	25.9%	100.0%
全体	78.0%	22.0%	100.0%

表8-1 (1) 地域住民の有志によって、健康づくり活動や趣味等のグループ活動を行って、いきいきした地域づくりを進めるとしたら、あなたはその活動に参加者として参加してみたいと思いますか

**圏域別**

	是非参加 したい	参加 してもよい	参加 したくない	既に参加 している	合計
東山	7.8%	44.5%	38.3%	9.3%	100.0%
湊山	8.4%	45.3%	37.2%	9.2%	100.0%
後藤ヶ丘	5.3%	44.4%	41.9%	8.4%	100.0%
加茂	5.7%	43.9%	39.1%	11.3%	100.0%
福生	5.3%	44.5%	40.1%	10.1%	100.0%
福米	6.7%	45.2%	41.7%	6.3%	100.0%
美保	6.8%	43.2%	35.7%	14.3%	100.0%
弓ヶ浜	6.3%	45.4%	40.0%	8.4%	100.0%
尚徳	6.0%	44.2%	37.7%	12.1%	100.0%
箕蚊屋	7.4%	44.5%	35.9%	12.2%	100.0%
淀江	7.7%	45.5%	35.0%	11.8%	100.0%
全体	6.7%	44.6%	38.5%	10.3%	100.0%

**地区別**

	是非参加 したい	参加 してもよい	参加 したくない	既に参加 している	合計
啓成	10.2%	42.1%	38.3%	9.4%	100.0%
車尾	4.9%	47.6%	38.3%	9.2%	100.0%
就将	9.0%	43.0%	38.7%	9.4%	100.0%
明道	7.6%	48.0%	35.4%	9.0%	100.0%
住吉	6.5%	42.6%	41.9%	9.0%	100.0%
義方	3.4%	47.5%	41.8%	7.3%	100.0%
河崎	7.4%	43.1%	34.7%	14.9%	100.0%
加茂	4.5%	44.6%	42.4%	8.6%	100.0%
福生西	4.0%	45.3%	42.8%	8.0%	100.0%
福生東	6.2%	44.0%	38.1%	11.7%	100.0%
福米西	5.8%	40.9%	47.8%	5.5%	100.0%
福米東	8.1%	51.6%	32.8%	7.5%	100.0%
崎津	6.0%	42.9%	37.0%	14.1%	100.0%
大篠津	8.5%	41.5%	39.6%	10.4%	100.0%
和田	6.7%	44.5%	31.7%	17.1%	100.0%
彦名	7.4%	41.6%	40.9%	10.1%	100.0%
富益	7.4%	44.8%	39.9%	8.0%	100.0%
夜見	4.0%	49.7%	39.1%	7.3%	100.0%
五千石	7.1%	47.3%	33.9%	11.6%	100.0%
永江	2.1%	42.7%	43.8%	11.5%	100.0%
尚徳	3.7%	40.2%	47.6%	8.5%	100.0%
成実	8.6%	44.8%	31.9%	14.7%	100.0%
県	2.9%	46.1%	39.2%	11.8%	100.0%
春日	7.8%	49.5%	28.2%	14.6%	100.0%
巖	5.4%	48.2%	33.0%	13.4%	100.0%
大高	12.8%	35.0%	42.7%	9.4%	100.0%
宇田川	4.4%	52.9%	30.9%	11.8%	100.0%
大和	9.4%	42.7%	35.1%	12.9%	100.0%
淀江	7.5%	45.4%	36.1%	11.0%	100.0%
全体	6.7%	44.6%	38.5%	10.3%	100.0%

表8-2 (2) 地域住民の有志によって、健康づくり活動や趣味等のグループ活動を行って、いきいきした地域づくりを進めるとしたら、あなたはその活動に企画・運営(お世話役)として参加してみたいと思いますか

圏域別

	是非 参加したい	参加 してもよい	参加 したくない	既に参加 している	合計
東山	2.8%	32.1%	59.4%	5.7%	100.0%
湊山	3.3%	32.2%	59.5%	5.0%	100.0%
後藤ヶ丘	2.7%	26.7%	64.0%	6.6%	100.0%
加茂	2.4%	26.7%	63.5%	7.5%	100.0%
福生	1.5%	29.2%	63.8%	5.5%	100.0%
福米	2.4%	30.9%	62.6%	4.2%	100.0%
美保	2.0%	28.8%	57.9%	11.3%	100.0%
弓ヶ浜	4.3%	28.6%	62.0%	5.0%	100.0%
尚徳	1.8%	33.0%	58.4%	6.9%	100.0%
箕蚊屋	2.8%	34.9%	56.1%	6.2%	100.0%
淀江	2.6%	30.2%	60.4%	6.9%	100.0%
全体	2.6%	30.3%	60.7%	6.4%	100.0%

地区別

	是非 参加したい	参加 してもよい	参加 したくない	既に参加 している	合計
啓成	3.0%	33.6%	56.2%	7.2%	100.0%
車尾	2.4%	30.2%	63.4%	3.9%	100.0%
就将	3.1%	33.9%	57.6%	5.4%	100.0%
明道	3.6%	30.4%	61.6%	4.5%	100.0%
住吉	2.6%	25.4%	64.5%	7.5%	100.0%
義方	2.8%	29.0%	63.1%	5.1%	100.0%
河崎	3.0%	27.0%	61.0%	9.0%	100.0%
加茂	1.9%	26.5%	65.3%	6.3%	100.0%
福生西	1.0%	25.8%	68.7%	4.5%	100.0%
福生東	1.8%	31.7%	60.1%	6.3%	100.0%
福米西	2.5%	27.6%	66.2%	3.6%	100.0%
福米東	2.2%	35.7%	57.1%	4.9%	100.0%
崎津	1.1%	30.4%	59.7%	8.8%	100.0%
大篠津	2.8%	30.8%	56.1%	10.3%	100.0%
和田	2.5%	25.8%	57.1%	14.7%	100.0%
彦名	5.4%	29.5%	59.7%	5.4%	100.0%
富益	5.6%	25.9%	63.6%	4.9%	100.0%
夜見	2.0%	30.7%	62.7%	4.7%	100.0%
五千石	1.8%	33.6%	56.4%	8.2%	100.0%
永江	0.0%	35.8%	57.9%	6.3%	100.0%
尚徳	0.0%	20.7%	73.2%	6.1%	100.0%
成実	3.7%	37.0%	52.5%	6.8%	100.0%
県	1.0%	36.3%	58.8%	3.9%	100.0%
春日	2.9%	34.0%	54.4%	8.7%	100.0%
巖	1.8%	37.2%	54.0%	7.1%	100.0%
大高	5.2%	32.2%	57.4%	5.2%	100.0%
宇田川	2.9%	36.2%	52.2%	8.7%	100.0%
大和	3.5%	25.7%	63.7%	7.0%	100.0%
淀江	1.8%	31.7%	60.4%	6.2%	100.0%
全体	2.6%	30.3%	60.7%	6.4%	100.0%

表8-3 (3)以下のような会・グループ等にどのくらいの頻度で参加していますか※①⑧それぞれに回答してください ①ボランティアのグループ

圏域別

	週4回以上	週2-3回	週1回	月1-3回	年に数回	参加していない	合計
東山	0.9%	1.3%	1.6%	3.3%	13.2%	79.7%	100.0%
湊山	0.6%	1.3%	1.1%	3.6%	13.7%	79.6%	100.0%
後藤ヶ丘	0.4%	0.7%	0.2%	4.4%	8.4%	85.9%	100.0%
加茂	1.3%	0.9%	2.2%	6.1%	10.1%	79.3%	100.0%
福生	1.8%	1.8%	0.7%	2.2%	10.7%	82.9%	100.0%
福米	0.9%	0.9%	1.2%	4.4%	10.2%	82.4%	100.0%
美保	0.2%	1.8%	0.9%	7.4%	16.8%	72.9%	100.0%
弓ヶ浜	0.2%	1.4%	0.9%	3.9%	10.2%	83.4%	100.0%
尚徳	0.2%	1.9%	1.6%	6.1%	12.9%	77.2%	100.0%
箕蚊屋	0.7%	1.0%	2.7%	4.2%	14.1%	77.2%	100.0%
淀江	0.7%	0.9%	1.8%	4.0%	16.7%	75.9%	100.0%
全体	0.7%	1.3%	1.3%	4.5%	12.4%	79.7%	100.0%

地区別

	週4回以上	週2-3回	週1回	月1-3回	年に数回	参加していない	合計
啓成	1.2%	1.2%	1.9%	3.1%	13.1%	79.6%	100.0%
車尾	0.5%	1.6%	1.1%	3.7%	13.3%	79.8%	100.0%
就将	1.2%	0.8%	2.0%	3.6%	13.8%	78.5%	100.0%
明道	0.0%	1.8%	0.0%	3.7%	13.7%	80.8%	100.0%
住吉	0.7%	0.3%	0.3%	4.5%	7.2%	87.0%	100.0%
義方	0.0%	1.2%	0.0%	4.3%	10.5%	84.0%	100.0%
河崎	2.1%	1.0%	3.1%	8.8%	8.3%	76.7%	100.0%
加茂	0.8%	0.8%	1.6%	4.0%	11.5%	81.3%	100.0%
福生西	1.1%	0.5%	0.5%	3.7%	9.5%	84.7%	100.0%
福生東	2.3%	2.7%	0.8%	1.2%	11.6%	81.5%	100.0%
福米西	1.1%	0.8%	0.8%	3.1%	8.8%	85.5%	100.0%
福米東	0.6%	1.2%	1.8%	6.5%	12.4%	77.6%	100.0%
崎津	0.0%	0.6%	0.6%	6.2%	13.6%	79.1%	100.0%
大篠津	0.0%	2.9%	0.0%	6.8%	16.5%	73.8%	100.0%
和田	0.6%	2.6%	1.9%	9.0%	20.6%	65.2%	100.0%
彦名	0.7%	1.4%	2.2%	5.0%	11.5%	79.1%	100.0%
富益	0.0%	1.3%	0.6%	3.2%	9.7%	85.2%	100.0%
夜見	0.0%	1.4%	0.0%	3.4%	9.6%	85.6%	100.0%
五千石	0.0%	2.0%	2.0%	6.1%	13.1%	76.8%	100.0%
永江	1.1%	2.1%	2.1%	8.4%	16.8%	69.5%	100.0%
尚徳	0.0%	0.0%	1.3%	2.7%	17.3%	78.7%	100.0%
成実	0.0%	2.5%	1.3%	6.4%	8.3%	81.5%	100.0%
県	3.1%	1.0%	2.1%	0.0%	14.6%	79.2%	100.0%
春日	0.0%	1.0%	3.1%	8.2%	19.4%	68.4%	100.0%
巖	0.0%	0.0%	3.0%	3.0%	7.9%	86.1%	100.0%
大高	0.0%	1.8%	2.8%	5.5%	14.7%	75.2%	100.0%
宇田川	0.0%	1.6%	1.6%	3.1%	28.1%	65.6%	100.0%
大和	0.0%	0.6%	1.8%	3.0%	9.8%	84.8%	100.0%
淀江	1.4%	0.9%	1.8%	5.0%	18.6%	72.3%	100.0%
全体	0.7%	1.3%	1.3%	4.5%	12.4%	79.7%	100.0%

表8-4 (3) 以下のような会・グループ等にどのくらいの頻度で参加していますか※① ⑧それぞれに回答してください  
②スポーツ関係のグループのクラブ

圏域別

	週4回以上	週2-3回	週1回	月1-3回	年に数回	参加していない	合計
東山	2.0%	6.0%	5.1%	2.7%	3.6%	80.5%	100.0%
湊山	2.8%	6.5%	2.2%	3.9%	3.9%	80.8%	100.0%
後藤ヶ丘	2.9%	7.7%	3.7%	3.5%	2.2%	80.0%	100.0%
加茂	3.2%	4.7%	7.0%	2.0%	4.5%	78.6%	100.0%
福生	3.5%	4.9%	2.4%	2.9%	2.9%	83.4%	100.0%
福米	1.9%	5.1%	2.6%	2.8%	3.5%	84.2%	100.0%
美保	4.1%	4.8%	5.5%	3.9%	2.7%	79.1%	100.0%
弓ヶ浜	1.6%	4.1%	2.9%	3.4%	2.7%	85.3%	100.0%
尚徳	2.5%	5.1%	6.7%	4.9%	4.9%	75.9%	100.0%
箕蚊屋	1.0%	5.4%	5.2%	1.7%	5.2%	81.6%	100.0%
淀江	2.7%	5.1%	5.3%	3.1%	5.1%	78.7%	100.0%
全体	2.6%	5.4%	4.4%	3.2%	3.7%	80.7%	100.0%

地区別

	週4回以上	週2-3回	週1回	月1-3回	年に数回	参加していない	合計
啓成	2.3%	6.6%	5.5%	2.0%	3.5%	80.1%	100.0%
車尾	1.6%	5.2%	4.7%	3.7%	3.7%	81.2%	100.0%
就将	3.3%	8.1%	2.0%	4.9%	2.8%	78.9%	100.0%
明道	2.3%	4.6%	2.3%	2.8%	5.0%	83.0%	100.0%
住吉	2.4%	7.6%	4.5%	3.4%	1.4%	80.8%	100.0%
義方	3.7%	7.9%	2.4%	3.7%	3.7%	78.7%	100.0%
河崎	5.2%	5.7%	6.8%	3.1%	5.7%	73.4%	100.0%
加茂	1.6%	4.0%	7.1%	1.2%	3.6%	82.5%	100.0%
福生西	2.1%	6.8%	1.6%	0.5%	3.7%	85.3%	100.0%
福生東	4.6%	3.5%	3.1%	4.6%	2.3%	81.9%	100.0%
福米西	0.8%	5.0%	1.9%	2.7%	3.1%	86.6%	100.0%
福米東	3.5%	5.3%	3.5%	2.9%	4.1%	80.6%	100.0%
崎津	4.0%	4.5%	5.7%	1.1%	2.3%	82.4%	100.0%
大篠津	5.7%	5.7%	2.8%	0.9%	0.9%	84.0%	100.0%
和田	3.2%	4.4%	7.0%	8.9%	4.4%	72.2%	100.0%
彦名	0.0%	3.6%	5.0%	2.9%	5.7%	82.9%	100.0%
富益	3.2%	5.8%	1.3%	3.2%	1.3%	85.3%	100.0%
夜見	1.4%	2.7%	2.7%	4.1%	1.4%	87.8%	100.0%
五千石	1.0%	4.9%	7.8%	6.8%	3.9%	75.7%	100.0%
永江	2.2%	7.5%	4.3%	2.2%	7.5%	76.3%	100.0%
尚徳	2.6%	5.1%	1.3%	1.3%	9.0%	80.8%	100.0%
成実	3.8%	3.8%	10.1%	7.0%	1.9%	73.4%	100.0%
県	2.1%	6.2%	5.2%	2.1%	4.1%	80.4%	100.0%
春日	2.0%	8.1%	2.0%	0.0%	9.1%	78.8%	100.0%
巖	0.0%	3.0%	8.0%	3.0%	3.0%	83.0%	100.0%
大高	0.0%	4.5%	5.4%	1.8%	4.5%	83.8%	100.0%
宇田川	1.6%	10.9%	6.3%	1.6%	7.8%	71.9%	100.0%
大和	1.8%	3.6%	3.0%	4.2%	3.0%	84.2%	100.0%
淀江	3.6%	4.5%	6.8%	2.7%	5.9%	76.6%	100.0%
全体	2.6%	5.4%	4.4%	3.2%	3.7%	80.7%	100.0%

表8-5 (3)以下のような会・グループ等にどのくらいの頻度で参加していますか※① ⑧それぞれに回答してください③趣味関係のグループ

圏域別

	週4回以上	週2-3回	週1回	月1-3回	年に数回	参加していない	合計
東山	0.9%	4.8%	4.8%	12.5%	5.5%	71.5%	100.0%
湊山	1.9%	2.4%	4.3%	10.1%	7.3%	74.0%	100.0%
後藤ヶ丘	1.5%	4.1%	5.2%	5.5%	6.3%	77.3%	100.0%
加茂	0.9%	3.4%	5.2%	7.7%	7.9%	74.9%	100.0%
福生	2.2%	2.5%	3.3%	9.6%	4.5%	77.9%	100.0%
福米	0.7%	2.7%	4.8%	10.1%	5.7%	76.0%	100.0%
美保	0.9%	3.9%	4.1%	9.6%	9.4%	72.1%	100.0%
弓ヶ浜	1.1%	2.7%	3.8%	9.7%	5.6%	77.1%	100.0%
尚徳	0.9%	2.3%	6.5%	8.6%	8.6%	73.0%	100.0%
箕蚊屋	1.7%	5.2%	3.4%	10.3%	9.3%	70.0%	100.0%
淀江	1.3%	2.9%	5.1%	11.1%	6.9%	72.7%	100.0%
全体	1.3%	3.3%	4.6%	9.5%	7.0%	74.3%	100.0%

地区別

	週4回以上	週2-3回	週1回	月1-3回	年に数回	参加していない	合計
啓成	1.2%	4.2%	5.0%	10.8%	5.4%	73.5%	100.0%
車尾	0.5%	5.6%	4.6%	14.8%	5.6%	68.9%	100.0%
就将	2.0%	2.4%	4.1%	11.4%	7.3%	72.8%	100.0%
明道	1.8%	2.3%	4.5%	8.6%	7.3%	75.5%	100.0%
住吉	1.4%	3.1%	6.5%	6.1%	5.8%	77.1%	100.0%
義方	1.8%	6.1%	3.0%	4.2%	7.3%	77.6%	100.0%
河崎	1.6%	4.1%	7.3%	9.3%	8.3%	69.4%	100.0%
加茂	0.4%	2.8%	3.6%	6.4%	7.6%	79.1%	100.0%
福生西	2.6%	3.7%	2.6%	6.9%	5.8%	78.3%	100.0%
福生東	1.9%	1.5%	3.9%	11.6%	3.5%	77.6%	100.0%
福米西	0.8%	1.5%	6.1%	7.6%	6.1%	78.0%	100.0%
福米東	0.6%	4.6%	2.9%	13.9%	5.2%	72.8%	100.0%
崎津	1.7%	5.7%	2.8%	11.9%	9.1%	68.8%	100.0%
大篠津	0.0%	3.9%	4.9%	8.7%	5.8%	76.7%	100.0%
和田	0.6%	1.9%	5.1%	7.6%	12.0%	72.8%	100.0%
彦名	0.7%	4.3%	4.3%	8.6%	7.1%	75.0%	100.0%
富益	2.5%	0.0%	3.8%	12.1%	3.8%	77.7%	100.0%
夜見	0.0%	4.1%	3.4%	8.1%	6.1%	78.4%	100.0%
五千石	0.0%	1.0%	8.9%	10.9%	7.9%	71.3%	100.0%
永江	0.0%	3.2%	5.3%	9.5%	6.3%	75.8%	100.0%
尚徳	0.0%	3.9%	1.3%	5.2%	13.0%	76.6%	100.0%
成実	2.6%	1.9%	8.3%	8.3%	8.3%	70.5%	100.0%
県	1.0%	4.1%	5.2%	10.3%	7.2%	72.2%	100.0%
春日	2.0%	4.0%	3.0%	9.1%	15.2%	66.7%	100.0%
巖	1.0%	4.0%	3.0%	12.9%	8.9%	70.3%	100.0%
大高	2.7%	8.2%	2.7%	9.1%	6.4%	70.9%	100.0%
宇田川	0.0%	0.0%	3.1%	6.2%	13.8%	76.9%	100.0%
大和	1.8%	3.0%	6.1%	12.8%	5.5%	70.7%	100.0%
淀江	1.4%	3.6%	5.0%	11.3%	5.9%	72.9%	100.0%
全体	1.3%	3.3%	4.6%	9.5%	7.0%	74.3%	100.0%

表8-6 (3)以下のような会・グループ等にどのくらいの頻度で参加していますか※①⑧それぞれに回答してください④学習・教養サークル

圏域別

	週4回以上	週2-3回	週1回	月1-3回	年に数回	参加していない	合計
東山	0.4%	0.9%	2.2%	5.1%	7.6%	83.7%	100.0%
湊山	0.4%	0.4%	3.2%	5.2%	6.7%	84.1%	100.0%
後藤ヶ丘	0.9%	0.4%	2.2%	3.7%	3.3%	89.5%	100.0%
加茂	0.5%	0.5%	2.3%	3.9%	5.2%	87.7%	100.0%
福生	0.0%	0.7%	1.4%	2.7%	6.3%	88.9%	100.0%
福米	0.2%	0.5%	1.2%	6.8%	4.7%	86.7%	100.0%
美保	0.5%	0.9%	1.1%	5.7%	7.8%	83.9%	100.0%
弓ヶ浜	0.0%	1.4%	1.8%	2.9%	4.3%	89.6%	100.0%
尚徳	0.0%	0.7%	2.1%	3.1%	8.7%	85.3%	100.0%
箕蚊屋	0.2%	0.5%	1.5%	2.7%	6.5%	88.6%	100.0%
淀江	0.0%	0.7%	0.9%	3.6%	7.6%	87.2%	100.0%
全体	0.3%	0.7%	1.8%	4.1%	6.2%	86.8%	100.0%

地区別

	週4回以上	週2-3回	週1回	月1-3回	年に数回	参加していない	合計
啓成	0.8%	1.2%	2.0%	5.1%	7.0%	84.0%	100.0%
車尾	0.0%	0.5%	2.6%	5.2%	8.3%	83.4%	100.0%
就将	0.0%	0.4%	2.9%	7.0%	5.7%	84.0%	100.0%
明道	0.9%	0.5%	3.6%	3.2%	7.7%	84.1%	100.0%
住吉	1.0%	0.0%	2.7%	3.1%	1.4%	91.8%	100.0%
義方	0.6%	1.2%	1.2%	4.9%	6.7%	85.3%	100.0%
河崎	1.0%	1.0%	4.2%	3.7%	6.3%	83.8%	100.0%
加茂	0.0%	0.0%	0.8%	4.0%	4.4%	90.8%	100.0%
福生西	0.0%	0.5%	1.1%	2.1%	4.3%	92.0%	100.0%
福生東	0.0%	0.8%	1.6%	3.1%	7.8%	86.7%	100.0%
福米西	0.0%	0.0%	1.2%	4.6%	4.2%	90.0%	100.0%
福米東	0.6%	1.2%	1.2%	10.0%	5.3%	81.8%	100.0%
崎津	0.6%	1.7%	0.6%	4.0%	7.3%	85.9%	100.0%
大篠津	0.0%	0.0%	0.0%	7.8%	7.8%	84.3%	100.0%
和田	0.6%	0.6%	2.6%	6.4%	8.3%	81.4%	100.0%
彦名	0.0%	0.7%	2.9%	4.3%	4.3%	87.8%	100.0%
富益	0.0%	2.6%	1.3%	2.6%	3.2%	90.4%	100.0%
夜見	0.0%	0.7%	1.4%	2.1%	5.5%	90.4%	100.0%
五千石	0.0%	0.0%	3.1%	4.1%	7.1%	85.7%	100.0%
永江	0.0%	2.2%	2.2%	2.2%	12.9%	80.6%	100.0%
尚徳	0.0%	0.0%	1.3%	1.3%	6.6%	90.8%	100.0%
成実	0.0%	0.6%	1.9%	3.8%	8.3%	85.3%	100.0%
県	0.0%	0.0%	4.2%	4.2%	6.3%	85.3%	100.0%
春日	1.0%	1.0%	1.0%	2.1%	10.3%	84.5%	100.0%
巖	0.0%	1.0%	0.0%	2.0%	5.0%	92.1%	100.0%
大高	0.0%	0.0%	0.9%	2.8%	4.6%	91.7%	100.0%
宇田川	0.0%	0.0%	1.5%	6.2%	10.8%	81.5%	100.0%
大和	0.0%	0.0%	0.0%	2.5%	4.3%	93.2%	100.0%
淀江	0.0%	1.4%	1.4%	3.7%	9.1%	84.5%	100.0%
全体	0.3%	0.7%	1.8%	4.1%	6.2%	86.8%	100.0%



表8-7 (3)以下のような会・グループ等にどのくらいの頻度で参加していますか※①⑧それぞれに回答してください⑤(公民館活動やサロンなどでの)介護予防のための通いの場

圏域別

	週4回以上	週2-3回	週1回	月1-3回	年に数回	参加していない	合計
東山	0.2%	0.4%	1.1%	2.9%	6.2%	89.2%	100.0%
湊山	0.4%	0.4%	1.9%	2.2%	3.9%	91.2%	100.0%
後藤ヶ丘	0.0%	0.7%	2.4%	3.7%	3.0%	90.2%	100.0%
加茂	0.0%	0.9%	0.2%	3.8%	6.3%	88.7%	100.0%
福生	0.0%	0.9%	0.9%	3.5%	6.8%	87.9%	100.0%
福米	0.2%	1.1%	0.5%	1.6%	3.2%	93.3%	100.0%
美保	0.0%	1.1%	0.9%	7.4%	6.0%	84.6%	100.0%
弓ヶ浜	0.0%	0.4%	2.0%	2.0%	3.4%	92.1%	100.0%
尚徳	0.0%	0.9%	3.3%	1.4%	6.3%	88.1%	100.0%
箕蚊屋	0.2%	0.7%	1.2%	3.2%	5.4%	89.2%	100.0%
淀江	0.2%	0.7%	1.8%	3.5%	3.5%	90.2%	100.0%
全体	0.1%	0.8%	1.5%	3.2%	4.9%	89.5%	100.0%

地区別

	週4回以上	週2-3回	週1回	月1-3回	年に数回	参加していない	合計
啓成	0.4%	0.4%	1.9%	3.1%	6.5%	87.7%	100.0%
車尾	0.0%	0.5%	0.0%	2.6%	5.8%	91.1%	100.0%
就将	0.4%	0.8%	2.4%	1.6%	3.3%	91.5%	100.0%
明道	0.5%	0.0%	1.4%	2.8%	4.6%	90.8%	100.0%
住吉	0.0%	0.7%	2.7%	5.4%	2.7%	88.5%	100.0%
義方	0.0%	0.6%	1.8%	0.6%	3.7%	93.3%	100.0%
河崎	0.0%	1.6%	0.0%	7.3%	5.7%	85.5%	100.0%
加茂	0.0%	0.4%	0.4%	1.2%	6.8%	91.2%	100.0%
福生西	0.0%	0.5%	0.0%	3.1%	5.7%	90.6%	100.0%
福生東	0.0%	1.1%	1.5%	3.8%	7.7%	85.8%	100.0%
福米西	0.0%	1.1%	0.8%	0.8%	2.7%	94.7%	100.0%
福米東	0.6%	1.2%	0.0%	2.9%	4.0%	91.3%	100.0%
崎津	0.0%	0.6%	0.0%	7.4%	4.6%	87.4%	100.0%
大篠津	0.0%	1.0%	2.9%	4.8%	4.8%	86.7%	100.0%
和田	0.0%	1.9%	0.6%	9.0%	8.4%	80.0%	100.0%
彦名	0.0%	0.0%	2.1%	0.7%	2.8%	94.3%	100.0%
富益	0.0%	1.3%	1.9%	3.8%	2.6%	90.4%	100.0%
夜見	0.0%	0.0%	2.0%	1.4%	4.7%	91.9%	100.0%
五千石	0.0%	1.0%	5.0%	1.0%	5.9%	87.1%	100.0%
永江	0.0%	2.1%	0.0%	0.0%	6.4%	91.5%	100.0%
尚徳	0.0%	1.3%	0.0%	1.3%	5.3%	92.1%	100.0%
成実	0.0%	0.0%	5.7%	2.5%	7.0%	84.8%	100.0%
県	0.0%	0.0%	1.0%	2.1%	4.2%	92.7%	100.0%
春日	0.0%	1.0%	1.0%	5.1%	9.1%	83.8%	100.0%
巖	0.0%	1.0%	2.0%	2.9%	3.9%	90.2%	100.0%
大高	0.9%	0.9%	0.9%	2.7%	4.5%	90.0%	100.0%
宇田川	0.0%	1.6%	1.6%	1.6%	1.6%	93.8%	100.0%
大和	0.0%	0.6%	1.2%	4.3%	3.0%	90.9%	100.0%
淀江	0.4%	0.4%	2.2%	3.6%	4.5%	88.8%	100.0%
全体	0.1%	0.8%	1.5%	3.2%	4.9%	89.5%	100.0%

表8-8 (3)以下のような会・グループ等にどのくらいの頻度で参加していますか※①⑧それぞれに回答してください⑥老人クラブ

圏域別

	週4回以上	週2-3回	週1回	月1-3回	年に数回	参加していない	合計
東山	0.0%	0.2%	0.0%	1.3%	4.0%	94.5%	100.0%
湊山	0.0%	0.2%	0.6%	0.4%	3.6%	95.1%	100.0%
後藤ヶ丘	0.0%	0.4%	0.0%	0.7%	4.8%	94.1%	100.0%
加茂	0.0%	0.2%	0.0%	1.6%	5.0%	93.2%	100.0%
福生	0.0%	0.0%	0.0%	0.9%	2.7%	96.4%	100.0%
福米	0.0%	0.0%	0.0%	0.9%	3.2%	95.9%	100.0%
美保	0.2%	0.0%	0.5%	3.0%	6.0%	90.4%	100.0%
弓ヶ浜	0.2%	0.0%	0.0%	1.1%	1.8%	96.9%	100.0%
尚徳	0.0%	0.0%	0.7%	1.2%	5.1%	93.0%	100.0%
箕蚊屋	0.0%	0.2%	0.7%	1.2%	4.6%	93.2%	100.0%
淀江	0.0%	0.4%	0.0%	2.7%	4.5%	92.4%	100.0%
全体	0.0%	0.2%	0.2%	1.4%	4.1%	94.1%	100.0%

地区別

	週4回以上	週2-3回	週1回	月1-3回	年に数回	参加していない	合計
啓成	0.0%	0.4%	0.0%	1.2%	1.9%	96.5%	100.0%
車尾	0.0%	0.0%	0.0%	1.5%	6.7%	91.8%	100.0%
就将	0.0%	0.0%	0.8%	0.8%	3.2%	95.1%	100.0%
明道	0.0%	0.5%	0.5%	0.0%	4.1%	95.0%	100.0%
住吉	0.0%	0.3%	0.0%	0.3%	3.4%	95.9%	100.0%
義方	0.0%	0.6%	0.0%	1.2%	7.3%	90.9%	100.0%
河崎	0.0%	0.5%	0.0%	2.6%	6.8%	90.0%	100.0%
加茂	0.0%	0.0%	0.0%	0.8%	3.6%	95.7%	100.0%
福生西	0.0%	0.0%	0.0%	1.6%	1.6%	96.9%	100.0%
福生東	0.0%	0.0%	0.0%	0.4%	3.5%	96.1%	100.0%
福米西	0.0%	0.0%	0.0%	0.4%	3.8%	95.8%	100.0%
福米東	0.0%	0.0%	0.0%	1.7%	2.3%	96.0%	100.0%
崎津	0.0%	0.0%	0.0%	4.5%	1.1%	94.3%	100.0%
大篠津	0.0%	0.0%	0.0%	0.0%	0.0%	100.0%	100.0%
和田	0.6%	0.0%	1.3%	3.1%	15.1%	79.9%	100.0%
彦名	0.0%	0.0%	0.0%	0.0%	0.7%	99.3%	100.0%
富益	0.0%	0.0%	0.0%	0.6%	0.6%	98.7%	100.0%
夜見	0.7%	0.0%	0.0%	2.7%	4.1%	92.6%	100.0%
五千石	0.0%	0.0%	2.0%	0.0%	4.9%	93.1%	100.0%
永江	0.0%	0.0%	0.0%	1.1%	8.5%	90.4%	100.0%
尚徳	0.0%	0.0%	0.0%	1.3%	10.5%	88.2%	100.0%
成実	0.0%	0.0%	0.6%	1.9%	0.6%	96.8%	100.0%
県	0.0%	0.0%	1.0%	2.0%	4.1%	92.9%	100.0%
春日	0.0%	0.0%	1.0%	0.0%	11.0%	88.0%	100.0%
巖	0.0%	1.0%	0.0%	1.0%	1.9%	96.2%	100.0%
大高	0.0%	0.0%	0.9%	1.8%	1.8%	95.4%	100.0%
宇田川	0.0%	0.0%	0.0%	3.2%	6.5%	90.3%	100.0%
大和	0.0%	0.0%	0.0%	1.2%	1.2%	97.6%	100.0%
淀江	0.0%	0.0%	0.9%	3.6%	6.3%	89.2%	100.0%
全体	0.0%	0.2%	0.2%	1.4%	4.1%	94.1%	100.0%

表8-9 (3)以下のような会・グループ等にどのくらいの頻度で参加していますか※①⑧それぞれに回答してください⑦町内会・自治会

圏域別

	週4回以上	週2-3回	週1回	月1-3回	年に数回	参加していない	合計
東山	0.4%	0.0%	0.4%	5.9%	28.4%	64.8%	100.0%
湊山	0.0%	0.2%	0.9%	5.2%	29.4%	64.4%	100.0%
後藤ヶ丘	0.2%	0.4%	0.2%	5.0%	31.7%	62.5%	100.0%
加茂	0.0%	0.7%	0.5%	8.4%	33.0%	57.6%	100.0%
福生	0.7%	0.9%	0.4%	4.0%	24.6%	69.4%	100.0%
福米	0.5%	0.0%	0.2%	4.6%	24.3%	70.4%	100.0%
美保	0.2%	0.0%	0.2%	6.6%	42.5%	50.5%	100.0%
弓ヶ浜	0.0%	0.0%	0.7%	5.4%	37.9%	56.0%	100.0%
尚徳	0.2%	0.5%	1.4%	7.0%	46.1%	44.7%	100.0%
箕蚊屋	0.2%	0.5%	1.5%	6.4%	46.3%	45.1%	100.0%
淀江	0.4%	0.2%	0.9%	5.8%	48.8%	43.9%	100.0%
全体	0.3%	0.3%	0.7%	5.8%	35.6%	57.4%	100.0%

地区別

	週4回以上	週2-3回	週1回	月1-3回	年に数回	参加していない	合計
啓成	0.8%	0.0%	0.8%	5.8%	28.8%	63.8%	100.0%
車尾	0.0%	0.0%	0.0%	6.2%	27.8%	66.0%	100.0%
就将	0.0%	0.0%	1.2%	6.5%	26.2%	66.1%	100.0%
明道	0.0%	0.5%	0.5%	3.7%	33.0%	62.4%	100.0%
住吉	0.0%	0.7%	0.0%	6.1%	31.2%	62.0%	100.0%
義方	0.6%	0.0%	0.6%	3.0%	32.5%	63.3%	100.0%
河崎	0.0%	0.5%	0.5%	9.4%	33.5%	56.0%	100.0%
加茂	0.0%	0.8%	0.4%	7.5%	32.5%	58.7%	100.0%
福生西	0.5%	1.6%	0.0%	4.3%	17.6%	75.9%	100.0%
福生東	0.8%	0.4%	0.8%	3.8%	29.5%	64.8%	100.0%
福米西	0.8%	0.0%	0.0%	3.8%	22.5%	72.9%	100.0%
福米東	0.0%	0.0%	0.6%	5.7%	27.0%	66.7%	100.0%
崎津	0.0%	0.0%	0.0%	6.3%	34.7%	59.1%	100.0%
大篠津	0.0%	0.0%	0.0%	6.8%	45.6%	47.6%	100.0%
和田	0.6%	0.0%	0.6%	6.9%	49.1%	42.8%	100.0%
彦名	0.0%	0.0%	1.4%	5.7%	40.0%	52.9%	100.0%
富益	0.0%	0.0%	0.0%	6.4%	39.5%	54.1%	100.0%
夜見	0.0%	0.0%	0.7%	4.1%	34.2%	61.0%	100.0%
五千石	1.0%	1.0%	3.0%	6.9%	44.6%	43.6%	100.0%
永江	0.0%	0.0%	1.1%	7.4%	40.4%	51.1%	100.0%
尚徳	0.0%	0.0%	1.3%	9.2%	53.9%	35.5%	100.0%
成実	0.0%	0.6%	0.6%	5.8%	46.8%	46.2%	100.0%
県	0.0%	0.0%	3.1%	4.1%	48.5%	44.3%	100.0%
春日	1.0%	1.0%	1.0%	7.0%	51.0%	39.0%	100.0%
巖	0.0%	0.0%	2.0%	6.9%	37.3%	53.9%	100.0%
大高	0.0%	0.9%	0.0%	7.3%	48.6%	43.1%	100.0%
宇田川	1.6%	0.0%	1.6%	6.3%	46.9%	43.8%	100.0%
大和	0.6%	0.6%	0.6%	3.6%	47.3%	47.3%	100.0%
淀江	0.0%	0.0%	0.9%	7.2%	50.5%	41.4%	100.0%
全体	0.3%	0.3%	0.7%	5.8%	35.6%	57.4%	100.0%

表8-10 (3)以下のような会・グループ等にどのくらいの頻度で参加していますか※① ⑧それぞれに回答してください ⑧ 収入のある仕事

圏域別

	週4回以上	週2-3回	週1回	月1-3回	年に数回	参加していない	合計
東山	18.7%	5.9%	1.5%	2.4%	1.3%	70.0%	100.0%
湊山	21.3%	3.9%	0.9%	1.7%	1.7%	70.5%	100.0%
後藤ヶ丘	17.2%	5.0%	1.3%	0.4%	3.0%	73.0%	100.0%
加茂	18.7%	5.3%	2.0%	1.6%	2.4%	69.9%	100.0%
福生	16.3%	4.5%	1.3%	1.1%	2.5%	74.3%	100.0%
福米	21.8%	5.5%	1.1%	1.4%	1.8%	68.3%	100.0%
美保	15.8%	7.5%	0.5%	1.1%	4.6%	70.5%	100.0%
弓ヶ浜	20.3%	6.8%	1.1%	3.2%	3.8%	64.9%	100.0%
尚徳	15.4%	7.5%	1.6%	2.3%	5.1%	68.1%	100.0%
箕蚊屋	19.3%	3.9%	0.7%	3.4%	6.6%	66.0%	100.0%
淀江	18.9%	6.5%	1.1%	0.9%	4.0%	68.5%	100.0%
全体	18.5%	5.7%	1.2%	1.8%	3.3%	69.5%	100.0%

地区別

	週4回以上	週2-3回	週1回	月1-3回	年に数回	参加していない	合計
啓成	18.4%	6.5%	1.1%	2.3%	1.5%	70.1%	100.0%
車尾	19.2%	5.2%	2.1%	2.6%	1.0%	69.9%	100.0%
就将	21.5%	4.9%	0.8%	1.6%	3.2%	68.0%	100.0%
明道	21.2%	2.8%	0.9%	1.8%	0.0%	73.3%	100.0%
住吉	14.9%	5.7%	1.4%	0.0%	3.4%	74.7%	100.0%
義方	21.3%	3.7%	1.2%	1.2%	2.4%	70.1%	100.0%
河崎	18.5%	5.1%	3.1%	2.1%	2.6%	68.7%	100.0%
加茂	18.9%	5.5%	1.2%	1.2%	2.4%	70.9%	100.0%
福生西	16.9%	3.7%	2.1%	1.6%	1.1%	74.6%	100.0%
福生東	15.8%	5.0%	0.8%	0.8%	3.5%	74.1%	100.0%
福米西	20.5%	4.6%	0.8%	0.8%	2.3%	71.1%	100.0%
福米東	23.7%	6.9%	1.7%	2.3%	1.2%	64.2%	100.0%
崎津	13.6%	6.8%	0.6%	1.7%	4.5%	72.9%	100.0%
大篠津	15.8%	10.9%	0.0%	1.0%	5.0%	67.3%	100.0%
和田	18.1%	6.3%	0.6%	0.6%	4.4%	70.0%	100.0%
彦名	22.9%	6.4%	2.1%	2.9%	5.7%	60.0%	100.0%
富益	17.7%	7.0%	0.6%	3.2%	3.8%	67.7%	100.0%
夜見	20.5%	6.8%	0.7%	3.4%	2.1%	66.4%	100.0%
五千石	15.7%	8.8%	2.9%	2.9%	4.9%	64.7%	100.0%
永江	16.0%	8.5%	1.1%	0.0%	2.1%	72.3%	100.0%
尚徳	16.9%	6.5%	0.0%	2.6%	11.7%	62.3%	100.0%
成実	14.1%	6.4%	1.9%	3.2%	3.8%	70.5%	100.0%
県	18.4%	2.0%	0.0%	6.1%	5.1%	68.4%	100.0%
春日	21.2%	4.0%	1.0%	0.0%	6.1%	67.7%	100.0%
巖	20.4%	6.8%	1.0%	3.9%	6.8%	61.2%	100.0%
大高	17.4%	2.8%	0.9%	3.7%	8.3%	67.0%	100.0%
宇田川	26.2%	9.8%	1.6%	1.6%	6.6%	54.1%	100.0%
大和	22.0%	6.1%	0.0%	0.6%	4.9%	66.5%	100.0%
淀江	14.5%	5.9%	1.8%	0.9%	2.7%	74.1%	100.0%
全体	18.5%	5.7%	1.2%	1.8%	3.3%	69.5%	100.0%

表9-1 (1) あなたの心配事 や愚痴(ぐち)を 聞いてくれる人(配偶者)

圏域別

	非該当	該当	合計
東山	45.8%	54.2%	100.0%
湊山	49.2%	50.8%	100.0%
後藤ヶ丘	47.1%	52.9%	100.0%
加茂	46.6%	53.4%	100.0%
福生	54.4%	45.6%	100.0%
福米	49.3%	50.7%	100.0%
美保	42.9%	57.1%	100.0%
弓ヶ浜	44.9%	55.1%	100.0%
尚徳	45.6%	54.4%	100.0%
箕蚊屋	40.5%	59.5%	100.0%
淀江	43.0%	57.0%	100.0%
全体	46.3%	53.7%	100.0%

地区別

	非該当	該当	合計
啓成	49.6%	50.4%	100.0%
車尾	40.6%	59.4%	100.0%
就将	50.2%	49.8%	100.0%
明道	48.0%	52.0%	100.0%
住吉	46.9%	53.1%	100.0%
義方	47.5%	52.5%	100.0%
河崎	43.7%	56.3%	100.0%
加茂	48.7%	51.3%	100.0%
福生西	58.0%	42.0%	100.0%
福生東	51.8%	48.2%	100.0%
福米西	51.4%	48.6%	100.0%
福米東	46.0%	54.0%	100.0%
崎津	39.6%	60.4%	100.0%
大篠津	51.8%	48.2%	100.0%
和田	40.8%	59.2%	100.0%
彦名	42.7%	57.3%	100.0%
富益	46.1%	53.9%	100.0%
夜見	45.9%	54.1%	100.0%
五千石	46.2%	53.8%	100.0%
永江	52.4%	47.6%	100.0%
尚徳	44.6%	55.4%	100.0%
成実	41.4%	58.6%	100.0%
県	38.0%	62.0%	100.0%
春日	29.9%	70.1%	100.0%
巖	46.0%	54.0%	100.0%
大高	47.1%	52.9%	100.0%
宇田川	31.9%	68.1%	100.0%
大和	43.9%	56.1%	100.0%
淀江	45.8%	54.2%	100.0%
全体	46.3%	53.7%	100.0%

表9-2 (1)あなたの心配事 や愚痴(ぐち)を 聞いてくれる人(同居 の子ども)

圏域別

	非該当	該当	合計
東山	77.1%	22.9%	100.0%
湊山	78.2%	21.8%	100.0%
後藤ヶ丘	78.1%	21.9%	100.0%
加茂	78.7%	21.3%	100.0%
福生	81.9%	18.1%	100.0%
福米	76.2%	23.8%	100.0%
美保	75.6%	24.4%	100.0%
弓ヶ浜	72.5%	27.5%	100.0%
尚徳	75.2%	24.8%	100.0%
箕蚊屋	75.4%	24.6%	100.0%
淀江	76.3%	23.7%	100.0%
全体	76.9%	23.1%	100.0%

地区別

	非該当	該当	合計
啓成	81.7%	18.3%	100.0%
車尾	71.0%	29.0%	100.0%
就将	79.1%	20.9%	100.0%
明道	77.1%	22.9%	100.0%
住吉	78.3%	21.7%	100.0%
義方	77.7%	22.3%	100.0%
河崎	84.0%	16.0%	100.0%
加茂	74.7%	25.3%	100.0%
福生西	83.1%	16.9%	100.0%
福生東	81.1%	18.9%	100.0%
福米西	78.0%	22.0%	100.0%
福米東	73.5%	26.5%	100.0%
崎津	82.8%	17.2%	100.0%
大篠津	75.5%	24.5%	100.0%
和田	67.5%	32.5%	100.0%
彦名	78.0%	22.0%	100.0%
富益	69.7%	30.3%	100.0%
夜見	70.1%	29.9%	100.0%
五千石	65.0%	35.0%	100.0%
永江	87.4%	12.6%	100.0%
尚徳	78.3%	21.7%	100.0%
成実	73.4%	26.6%	100.0%
県	74.1%	25.9%	100.0%
春日	75.7%	24.3%	100.0%
巖	69.9%	30.1%	100.0%
大高	81.5%	18.5%	100.0%
宇田川	77.8%	22.2%	100.0%
大和	80.3%	19.7%	100.0%
淀江	72.9%	27.1%	100.0%
全体	76.9%	23.1%	100.0%

表9-3 (1)あなたの心配事 や愚痴(ぐち)を 聞いてくれる人(別居 の 子 ども)

圏域別

	非該当	該当	合計
東山	64.7%	35.3%	100.0%
湊山	64.3%	35.7%	100.0%
後藤ヶ丘	63.8%	36.2%	100.0%
加茂	56.9%	43.1%	100.0%
福生	63.9%	36.1%	100.0%
福米	66.0%	34.0%	100.0%
美保	63.3%	36.7%	100.0%
弓ヶ浜	64.6%	35.4%	100.0%
尚徳	61.4%	38.6%	100.0%
箕蚊屋	66.7%	33.3%	100.0%
淀江	64.4%	35.6%	100.0%
全体	63.6%	36.4%	100.0%

地区別

	非該当	該当	合計
啓成	66.2%	33.8%	100.0%
車尾	62.8%	37.2%	100.0%
就将	66.5%	33.5%	100.0%
明道	61.7%	38.3%	100.0%
住吉	61.9%	38.1%	100.0%
義方	67.0%	33.0%	100.0%
河崎	54.9%	45.1%	100.0%
加茂	58.5%	41.5%	100.0%
福生西	72.0%	28.0%	100.0%
福生東	57.9%	42.1%	100.0%
福米西	66.3%	33.7%	100.0%
福米東	65.6%	34.4%	100.0%
崎津	60.9%	39.1%	100.0%
大篠津	68.2%	31.8%	100.0%
和田	62.7%	37.3%	100.0%
彦名	59.3%	40.7%	100.0%
富益	64.8%	35.2%	100.0%
夜見	69.4%	30.6%	100.0%
五千石	68.4%	31.6%	100.0%
永江	54.4%	45.6%	100.0%
尚徳	71.1%	28.9%	100.0%
成実	56.2%	43.8%	100.0%
県	69.4%	30.6%	100.0%
春日	69.2%	30.8%	100.0%
巖	61.9%	38.1%	100.0%
大高	66.4%	33.6%	100.0%
宇田川	65.3%	34.7%	100.0%
大和	56.6%	43.4%	100.0%
淀江	69.9%	30.1%	100.0%
全体	63.6%	36.4%	100.0%

表9-4 (1) あなたの心配事や愚痴(ぐち)を聞いてくれる人(兄弟姉妹・親戚・親・孫)

圏域別

	非該当	該当	合計
東山	68.2%	31.8%	100.0%
湊山	66.5%	33.5%	100.0%
後藤ヶ丘	63.2%	36.8%	100.0%
加茂	64.2%	35.8%	100.0%
福生	68.2%	31.8%	100.0%
福米	67.1%	32.9%	100.0%
美保	65.4%	34.6%	100.0%
弓ヶ浜	63.8%	36.2%	100.0%
尚徳	67.4%	32.6%	100.0%
箕蚊屋	66.0%	34.0%	100.0%
淀江	64.4%	35.6%	100.0%
全体	65.8%	34.2%	100.0%

地区別

	非該当	該当	合計
啓成	71.6%	28.4%	100.0%
車尾	63.8%	36.2%	100.0%
就将	64.6%	35.4%	100.0%
明道	68.7%	31.3%	100.0%
住吉	63.8%	36.2%	100.0%
義方	62.0%	38.0%	100.0%
河崎	67.5%	32.5%	100.0%
加茂	61.7%	38.3%	100.0%
福生西	68.1%	31.9%	100.0%
福生東	68.2%	31.8%	100.0%
福米西	67.0%	33.0%	100.0%
福米東	67.2%	32.8%	100.0%
崎津	65.1%	34.9%	100.0%
大篠津	68.2%	31.8%	100.0%
和田	63.9%	36.1%	100.0%
彦名	68.7%	31.3%	100.0%
富益	60.0%	40.0%	100.0%
夜見	63.1%	36.9%	100.0%
五千石	70.1%	29.9%	100.0%
永江	60.2%	39.8%	100.0%
尚徳	78.3%	21.7%	100.0%
成実	78.3%	21.7%	100.0%
県	66.7%	33.3%	100.0%
春日	59.8%	40.2%	100.0%
巖	63.7%	36.3%	100.0%
大高	73.1%	26.9%	100.0%
宇田川	58.3%	41.7%	100.0%
大和	68.2%	31.8%	100.0%
淀江	63.6%	36.4%	100.0%
全体	65.8%	34.2%	100.0%



表9-5 (1) あなたの心配事や愚痴(ぐち)を聞いてくれる人(近隣)

圏域別

	非該当	該当	合計
東山	90.1%	9.9%	100.0%
湊山	89.2%	10.8%	100.0%
後藤ヶ丘	87.5%	12.5%	100.0%
加茂	85.5%	14.5%	100.0%
福生	89.9%	10.1%	100.0%
福米	91.5%	8.5%	100.0%
美保	85.8%	14.2%	100.0%
弓ヶ浜	91.1%	8.9%	100.0%
尚徳	83.9%	16.1%	100.0%
箕蚊屋	85.9%	14.1%	100.0%
淀江	83.6%	16.4%	100.0%
全体	87.7%	12.3%	100.0%

地区別

	非該当	該当	合計
啓成	89.9%	10.1%	100.0%
車尾	90.3%	9.7%	100.0%
就将	88.2%	11.8%	100.0%
明道	90.3%	9.7%	100.0%
住吉	87.7%	12.3%	100.0%
義方	87.2%	12.8%	100.0%
河崎	81.6%	18.4%	100.0%
加茂	88.4%	11.6%	100.0%
福生西	91.8%	8.2%	100.0%
福生東	88.6%	11.4%	100.0%
福米西	91.8%	8.2%	100.0%
福米東	91.0%	9.0%	100.0%
崎津	87.0%	13.0%	100.0%
大篠津	87.3%	12.7%	100.0%
和田	83.4%	16.6%	100.0%
彦名	93.3%	6.7%	100.0%
富益	90.9%	9.1%	100.0%
夜見	89.2%	10.8%	100.0%
五千石	81.2%	18.8%	100.0%
永江	83.5%	16.5%	100.0%
尚徳	83.1%	16.9%	100.0%
成実	86.4%	13.6%	100.0%
県	88.9%	11.1%	100.0%
春日	87.9%	12.1%	100.0%
巖	83.2%	16.8%	100.0%
大高	84.0%	16.0%	100.0%
宇田川	84.7%	15.3%	100.0%
大和	87.3%	12.7%	100.0%
淀江	80.5%	19.5%	100.0%
全体	87.7%	12.3%	100.0%

表9-6 (1) あなたの心配事や愚痴(ぐち)を聞いてくれる人(友人)

圏域別

	非該当	該当	合計
東山	57.5%	42.5%	100.0%
湊山	57.3%	42.7%	100.0%
後藤ヶ丘	55.9%	44.1%	100.0%
加茂	58.0%	42.0%	100.0%
福生	55.6%	44.4%	100.0%
福米	57.1%	42.9%	100.0%
美保	58.8%	41.2%	100.0%
弓ヶ浜	56.4%	43.6%	100.0%
尚徳	60.2%	39.8%	100.0%
箕蚊屋	60.6%	39.4%	100.0%
淀江	55.1%	44.9%	100.0%
全体	57.5%	42.5%	100.0%

地区別

	非該当	該当	合計
啓成	60.8%	39.2%	100.0%
車尾	53.1%	46.9%	100.0%
就将	55.1%	44.9%	100.0%
明道	59.9%	40.1%	100.0%
住吉	56.3%	43.7%	100.0%
義方	55.3%	44.7%	100.0%
河崎	56.3%	43.7%	100.0%
加茂	59.2%	40.8%	100.0%
福生西	53.6%	46.4%	100.0%
福生東	57.1%	42.9%	100.0%
福米西	57.4%	42.6%	100.0%
福米東	56.6%	43.4%	100.0%
崎津	58.3%	41.7%	100.0%
大篠津	60.9%	39.1%	100.0%
和田	58.0%	42.0%	100.0%
彦名	53.3%	46.7%	100.0%
富益	58.2%	41.8%	100.0%
夜見	57.3%	42.7%	100.0%
五千石	63.2%	36.8%	100.0%
永江	53.4%	46.6%	100.0%
尚徳	68.7%	31.3%	100.0%
成実	58.0%	42.0%	100.0%
県	58.3%	41.7%	100.0%
春日	59.8%	40.2%	100.0%
巖	54.9%	45.1%	100.0%
大高	68.9%	31.1%	100.0%
宇田川	52.8%	47.2%	100.0%
大和	59.5%	40.5%	100.0%
淀江	52.5%	47.5%	100.0%
全体	57.5%	42.5%	100.0%

表9-7 (1) あなたの心配事や愚痴(ぐち)を聞いてくれる人(その他)

圏域別

	非該当	該当	合計
東山	96.7%	3.3%	100.0%
湊山	96.1%	3.9%	100.0%
後藤ヶ丘	98.4%	1.6%	100.0%
加茂	97.7%	2.3%	100.0%
福生	96.3%	3.7%	100.0%
福米	96.8%	3.2%	100.0%
美保	98.9%	1.1%	100.0%
弓ヶ浜	97.7%	2.3%	100.0%
尚徳	98.3%	1.7%	100.0%
箕蚊屋	98.7%	1.3%	100.0%
淀江	97.7%	2.3%	100.0%
全体	97.6%	2.4%	100.0%

地区別

	非該当	該当	合計
啓成	96.4%	3.6%	100.0%
車尾	97.1%	2.9%	100.0%
就将	96.2%	3.8%	100.0%
明道	96.0%	4.0%	100.0%
住吉	98.7%	1.3%	100.0%
義方	97.8%	2.2%	100.0%
河崎	96.6%	3.4%	100.0%
加茂	98.6%	1.4%	100.0%
福生西	97.1%	2.9%	100.0%
福生東	95.7%	4.3%	100.0%
福米西	96.8%	3.2%	100.0%
福米東	96.8%	3.2%	100.0%
崎津	99.5%	0.5%	100.0%
大篠津	98.2%	1.8%	100.0%
和田	98.8%	1.2%	100.0%
彦名	98.7%	1.3%	100.0%
富益	98.8%	1.2%	100.0%
夜見	95.5%	4.5%	100.0%
五千石	97.4%	2.6%	100.0%
永江	98.1%	1.9%	100.0%
尚徳	100.0%	0.0%	100.0%
成実	98.2%	1.8%	100.0%
県	99.1%	0.9%	100.0%
春日	99.1%	0.9%	100.0%
巖	98.2%	1.8%	100.0%
大高	98.3%	1.7%	100.0%
宇田川	100.0%		100.0%
大和	96.0%	4.0%	100.0%
淀江	98.3%	1.7%	100.0%
全体	97.6%	2.4%	100.0%

表9-8 (1)あなたの心配事 や愚痴(ぐち)を 聞いてくれる人(そのような人 はいない)

圏域別

	非該当	該当	合計
東山	95.3%	4.7%	100.0%
湊山	93.1%	6.9%	100.0%
後藤ヶ丘	94.6%	5.4%	100.0%
加茂	95.2%	4.8%	100.0%
福生	94.5%	5.5%	100.0%
福米	95.1%	4.9%	100.0%
美保	93.4%	6.6%	100.0%
弓ヶ浜	95.6%	4.4%	100.0%
尚徳	94.5%	5.5%	100.0%
箕蚊屋	97.3%	2.7%	100.0%
淀江	94.0%	6.0%	100.0%
全体	94.7%	5.3%	100.0%

地区別

	非該当	該当	合計
啓成	92.8%	7.2%	100.0%
車尾	98.6%	1.4%	100.0%
就将	91.6%	8.4%	100.0%
明道	94.7%	5.3%	100.0%
住吉	94.3%	5.7%	100.0%
義方	95.0%	5.0%	100.0%
河崎	95.1%	4.9%	100.0%
加茂	95.3%	4.7%	100.0%
福生西	93.7%	6.3%	100.0%
福生東	95.0%	5.0%	100.0%
福米西	94.7%	5.3%	100.0%
福米東	95.8%	4.2%	100.0%
崎津	93.2%	6.8%	100.0%
大篠津	93.6%	6.4%	100.0%
和田	93.5%	6.5%	100.0%
彦名	94.7%	5.3%	100.0%
富益	97.0%	3.0%	100.0%
夜見	94.9%	5.1%	100.0%
五千石	88.0%	12.0%	100.0%
永江	97.1%	2.9%	100.0%
尚徳	94.0%	6.0%	100.0%
成実	97.6%	2.4%	100.0%
県	99.1%	0.9%	100.0%
春日	97.2%	2.8%	100.0%
巖	99.1%	0.9%	100.0%
大高	94.1%	5.9%	100.0%
宇田川	90.3%	9.7%	100.0%
大和	93.6%	6.4%	100.0%
淀江	95.3%	4.7%	100.0%
全体	94.7%	5.3%	100.0%

表9-9 (2) 反対に、あなたが心配事や愚痴(ぐち)を聞いてあげる人(配偶者)

圏域別

	非該当	該当	合計
東山	49.5%	50.5%	100.0%
湊山	52.7%	47.3%	100.0%
後藤ヶ丘	50.5%	49.5%	100.0%
加茂	48.2%	51.8%	100.0%
福生	55.9%	44.1%	100.0%
福米	49.5%	50.5%	100.0%
美保	46.9%	53.1%	100.0%
弓ヶ浜	48.5%	51.5%	100.0%
尚徳	47.2%	52.8%	100.0%
箕蚊屋	43.8%	56.2%	100.0%
淀江	47.2%	52.8%	100.0%
全体	49.1%	50.9%	100.0%

地区別

	非該当	該当	合計
啓成	51.1%	48.9%	100.0%
車尾	47.3%	52.7%	100.0%
就将	54.0%	46.0%	100.0%
明道	51.1%	48.9%	100.0%
住吉	49.7%	50.3%	100.0%
義方	52.0%	48.0%	100.0%
河崎	46.6%	53.4%	100.0%
加茂	49.5%	50.5%	100.0%
福生西	58.5%	41.5%	100.0%
福生東	53.9%	46.1%	100.0%
福米西	52.1%	47.9%	100.0%
福米東	45.5%	54.5%	100.0%
崎津	42.7%	57.3%	100.0%
大篠津	53.6%	46.4%	100.0%
和田	47.3%	52.7%	100.0%
彦名	48.0%	52.0%	100.0%
富益	49.1%	50.9%	100.0%
夜見	48.4%	51.6%	100.0%
五千石	47.9%	52.1%	100.0%
永江	52.4%	47.6%	100.0%
尚徳	44.6%	55.4%	100.0%
成実	45.0%	55.0%	100.0%
県	47.2%	52.8%	100.0%
春日	33.6%	66.4%	100.0%
巖	46.9%	53.1%	100.0%
大高	47.1%	52.9%	100.0%
宇田川	38.9%	61.1%	100.0%
大和	45.1%	54.9%	100.0%
淀江	51.3%	48.7%	100.0%
全体	49.1%	50.9%	100.0%

表9-10 (2) 反対に、あなたが心配事や愚痴(ぐち)を聞いてあげる人(同居の子ども)

圏域別

	非該当	該当	合計
東山	81.0%	19.0%	100.0%
湊山	81.2%	18.8%	100.0%
後藤ヶ丘	79.9%	20.1%	100.0%
加茂	81.8%	18.2%	100.0%
福生	85.2%	14.8%	100.0%
福米	78.8%	21.2%	100.0%
美保	77.3%	22.7%	100.0%
弓ヶ浜	77.5%	22.5%	100.0%
尚徳	80.5%	19.5%	100.0%
箕蚊屋	80.5%	19.5%	100.0%
淀江	78.8%	21.2%	100.0%
全体	80.3%	19.7%	100.0%

地区別

	非該当	該当	合計
啓成	85.3%	14.7%	100.0%
車尾	75.4%	24.6%	100.0%
就将	82.1%	17.9%	100.0%
明道	80.2%	19.8%	100.0%
住吉	78.3%	21.7%	100.0%
義方	82.7%	17.3%	100.0%
河崎	87.4%	12.6%	100.0%
加茂	77.6%	22.4%	100.0%
福生西	86.0%	14.0%	100.0%
福生東	84.6%	15.4%	100.0%
福米西	80.1%	19.9%	100.0%
福米東	76.7%	23.3%	100.0%
崎津	81.3%	18.8%	100.0%
大篠津	78.2%	21.8%	100.0%
和田	72.2%	27.8%	100.0%
彦名	81.3%	18.7%	100.0%
富益	73.9%	26.1%	100.0%
夜見	77.7%	22.3%	100.0%
五千石	73.5%	26.5%	100.0%
永江	89.3%	10.7%	100.0%
尚徳	81.9%	18.1%	100.0%
成実	79.3%	20.7%	100.0%
県	80.6%	19.4%	100.0%
春日	80.4%	19.6%	100.0%
巖	78.8%	21.2%	100.0%
大高	82.4%	17.6%	100.0%
宇田川	83.3%	16.7%	100.0%
大和	80.9%	19.1%	100.0%
淀江	75.8%	24.2%	100.0%
全体	80.3%	19.7%	100.0%

表9-11 (2)反対に、あなたが心配事や愚痴(ぐち)を聞いてあげる人(別居の子ども)

圏域別

	非該当	該当	合計
東山	69.7%	30.3%	100.0%
湊山	67.1%	32.9%	100.0%
後藤ヶ丘	65.4%	34.6%	100.0%
加茂	62.7%	37.3%	100.0%
福生	66.7%	33.3%	100.0%
福米	66.9%	33.1%	100.0%
美保	64.1%	35.9%	100.0%
弓ヶ浜	68.0%	32.0%	100.0%
尚徳	66.7%	33.3%	100.0%
箕蚊屋	69.6%	30.4%	100.0%
淀江	67.2%	32.8%	100.0%
全体	66.7%	33.3%	100.0%

地区別

	非該当	該当	合計
啓成	71.6%	28.4%	100.0%
車尾	67.1%	32.9%	100.0%
就将	70.3%	29.7%	100.0%
明道	63.4%	36.6%	100.0%
住吉	64.2%	35.8%	100.0%
義方	67.6%	32.4%	100.0%
河崎	59.7%	40.3%	100.0%
加茂	65.0%	35.0%	100.0%
福生西	70.0%	30.0%	100.0%
福生東	64.3%	35.7%	100.0%
福米西	66.7%	33.3%	100.0%
福米東	67.2%	32.8%	100.0%
崎津	60.4%	39.6%	100.0%
大篠津	69.1%	30.9%	100.0%
和田	65.1%	34.9%	100.0%
彦名	70.7%	29.3%	100.0%
富益	65.5%	34.5%	100.0%
夜見	68.2%	31.8%	100.0%
五千石	69.2%	30.8%	100.0%
永江	62.1%	37.9%	100.0%
尚徳	77.1%	22.9%	100.0%
成実	62.7%	37.3%	100.0%
梶	68.5%	31.5%	100.0%
春日	67.3%	32.7%	100.0%
巖	69.0%	31.0%	100.0%
大高	73.1%	26.9%	100.0%
宇田川	65.3%	34.7%	100.0%
大和	60.1%	39.9%	100.0%
淀江	72.9%	27.1%	100.0%
全体	66.7%	33.3%	100.0%

表9-12 (2)反対に、あなたが心配事や愚痴(ぐち)を聞いてあげる人(兄弟姉妹・親戚・親・孫)

圏域別

	非該当	該当	合計
東山	65.8%	34.2%	100.0%
湊山	61.2%	38.8%	100.0%
後藤ヶ丘	61.8%	38.2%	100.0%
加茂	61.1%	38.9%	100.0%
福生	65.3%	34.7%	100.0%
福米	64.3%	35.7%	100.0%
美保	63.5%	36.5%	100.0%
弓ヶ浜	62.7%	37.3%	100.0%
尚徳	63.8%	36.2%	100.0%
箕蚊屋	66.4%	33.6%	100.0%
淀江	64.4%	35.6%	100.0%
全体	63.6%	36.4%	100.0%

地区別

	非該当	該当	合計
啓成	67.3%	32.7%	100.0%
車尾	63.8%	36.2%	100.0%
就将	59.7%	40.3%	100.0%
明道	63.0%	37.0%	100.0%
住吉	61.3%	38.7%	100.0%
義方	62.6%	37.4%	100.0%
河崎	60.7%	39.3%	100.0%
加茂	61.4%	38.6%	100.0%
福生西	65.7%	34.3%	100.0%
福生東	65.0%	35.0%	100.0%
福米西	63.1%	36.9%	100.0%
福米東	66.1%	33.9%	100.0%
崎津	63.5%	36.5%	100.0%
大篠津	65.5%	34.5%	100.0%
和田	62.1%	37.9%	100.0%
彦名	67.3%	32.7%	100.0%
富益	58.8%	41.2%	100.0%
夜見	62.4%	37.6%	100.0%
五千石	68.4%	31.6%	100.0%
永江	62.1%	37.9%	100.0%
尚徳	74.7%	25.3%	100.0%
成実	56.2%	43.8%	100.0%
県	67.6%	32.4%	100.0%
春日	57.9%	42.1%	100.0%
巖	68.1%	31.9%	100.0%
大高	71.4%	28.6%	100.0%
宇田川	52.8%	47.2%	100.0%
大和	65.9%	34.1%	100.0%
淀江	66.9%	33.1%	100.0%
全体	63.6%	36.4%	100.0%



表9-13 (2) 反対に、あなたが心配事や愚痴(ぐち)を聞いてあげる人(近隣)

圏域別

	非該当	該当	合計
東山	85.6%	14.4%	100.0%
湊山	87.3%	12.7%	100.0%
後藤ヶ丘	83.5%	16.5%	100.0%
加茂	81.2%	18.8%	100.0%
福生	87.1%	12.9%	100.0%
福米	87.7%	12.3%	100.0%
美保	82.4%	17.6%	100.0%
弓ヶ浜	86.4%	13.6%	100.0%
尚徳	79.2%	20.8%	100.0%
箕蚊屋	78.7%	21.3%	100.0%
淀江	81.9%	18.1%	100.0%
全体	83.8%	16.2%	100.0%

地区別

	非該当	該当	合計
啓成	83.8%	16.2%	100.0%
車尾	87.9%	12.1%	100.0%
就将	86.7%	13.3%	100.0%
明道	88.1%	11.9%	100.0%
住吉	84.3%	15.7%	100.0%
義方	82.1%	17.9%	100.0%
河崎	80.6%	19.4%	100.0%
加茂	81.6%	18.4%	100.0%
福生西	88.4%	11.6%	100.0%
福生東	86.1%	13.9%	100.0%
福米西	87.2%	12.8%	100.0%
福米東	88.4%	11.6%	100.0%
崎津	84.4%	15.6%	100.0%
大篠津	82.7%	17.3%	100.0%
和田	79.9%	20.1%	100.0%
彦名	86.7%	13.3%	100.0%
富益	86.7%	13.3%	100.0%
夜見	86.0%	14.0%	100.0%
五千石	82.9%	17.1%	100.0%
永江	77.7%	22.3%	100.0%
尚徳	74.7%	25.3%	100.0%
成実	79.9%	20.1%	100.0%
県	81.5%	18.5%	100.0%
春日	75.7%	24.3%	100.0%
巖	79.6%	20.4%	100.0%
大高	78.2%	21.8%	100.0%
宇田川	80.6%	19.4%	100.0%
大和	87.9%	12.1%	100.0%
淀江	78.0%	22.0%	100.0%
全体	83.8%	16.2%	100.0%

表9-14 (2) 反対に、あなたが心配事や愚痴(ぐち)を聞いてあげる人(友人)

圏域別

	非該当	該当	合計
東山	56.1%	43.9%	100.0%
湊山	57.1%	42.9%	100.0%
後藤ヶ丘	54.9%	45.1%	100.0%
加茂	56.5%	43.5%	100.0%
福生	56.1%	43.9%	100.0%
福米	57.1%	42.9%	100.0%
美保	54.4%	45.6%	100.0%
弓ヶ浜	56.6%	43.4%	100.0%
尚徳	59.5%	40.5%	100.0%
箕蚊屋	59.5%	40.5%	100.0%
淀江	54.5%	45.5%	100.0%
全体	56.5%	43.5%	100.0%

地区別

	非該当	該当	合計
啓成	57.2%	42.8%	100.0%
車尾	54.6%	45.4%	100.0%
就将	55.1%	44.9%	100.0%
明道	59.5%	40.5%	100.0%
住吉	54.7%	45.3%	100.0%
義方	55.3%	44.7%	100.0%
河崎	54.4%	45.6%	100.0%
加茂	58.1%	41.9%	100.0%
福生西	56.0%	44.0%	100.0%
福生東	56.1%	43.9%	100.0%
福米西	56.7%	43.3%	100.0%
福米東	57.7%	42.3%	100.0%
崎津	57.8%	42.2%	100.0%
大篠津	52.7%	47.3%	100.0%
和田	51.5%	48.5%	100.0%
彦名	51.3%	48.7%	100.0%
富益	59.4%	40.6%	100.0%
夜見	58.6%	41.4%	100.0%
五千石	63.2%	36.8%	100.0%
永江	54.4%	45.6%	100.0%
尚徳	66.3%	33.7%	100.0%
成実	56.8%	43.2%	100.0%
県	55.6%	44.4%	100.0%
春日	61.7%	38.3%	100.0%
巖	54.9%	45.1%	100.0%
大高	65.5%	34.5%	100.0%
宇田川	54.2%	45.8%	100.0%
大和	56.1%	43.9%	100.0%
淀江	53.4%	46.6%	100.0%
全体	56.5%	43.5%	100.0%

表9-15 (2) 反対に、あなたが心配事や愚痴(ぐち)を聞いてあげる人(その他)

圏域別

	非該当	該当	合計
東山	96.9%	3.1%	100.0%
湊山	97.3%	2.7%	100.0%
後藤ヶ丘	98.4%	1.6%	100.0%
加茂	97.9%	2.1%	100.0%
福生	97.1%	2.9%	100.0%
福米	97.0%	3.0%	100.0%
美保	98.9%	1.1%	100.0%
弓ヶ浜	97.5%	2.5%	100.0%
尚徳	98.3%	1.7%	100.0%
箕蚊屋	98.9%	1.1%	100.0%
淀江	98.3%	1.7%	100.0%
全体	97.9%	2.1%	100.0%

地区別

	非該当	該当	合計
啓成	97.1%	2.9%	100.0%
車尾	96.6%	3.4%	100.0%
就将	96.6%	3.4%	100.0%
明道	98.2%	1.8%	100.0%
住吉	99.4%	0.6%	100.0%
義方	96.6%	3.4%	100.0%
河崎	97.6%	2.4%	100.0%
加茂	98.2%	1.8%	100.0%
福生西	97.6%	2.4%	100.0%
福生東	96.8%	3.2%	100.0%
福米西	96.8%	3.2%	100.0%
福米東	97.4%	2.6%	100.0%
崎津	99.0%	1.0%	100.0%
大篠津	100.0%	0.0%	100.0%
和田	98.2%	1.8%	100.0%
彦名	96.7%	3.3%	100.0%
富益	98.2%	1.8%	100.0%
夜見	97.5%	2.5%	100.0%
五千石	98.3%	1.7%	100.0%
永江	99.0%	1.0%	100.0%
尚徳	100.0%	0.0%	100.0%
成実	97.0%	3.0%	100.0%
県	97.2%	2.8%	100.0%
春日	100.0%	0.0%	100.0%
巖	99.1%	0.9%	100.0%
大高	99.2%	0.8%	100.0%
宇田川	98.6%	1.4%	100.0%
大和	97.7%	2.3%	100.0%
淀江	98.7%	1.3%	100.0%
全体	97.9%	2.1%	100.0%

表9-16 (2) 反対に、あなたが心配事や愚痴(ぐち)を聞いてあげる人(そのような人はいない)

圏域別

	非該当	該当	合計
東山	92.2%	7.8%	100.0%
湊山	91.2%	8.8%	100.0%
後藤ヶ丘	93.0%	7.0%	100.0%
加茂	92.8%	7.2%	100.0%
福生	92.0%	8.0%	100.0%
福米	92.1%	7.9%	100.0%
美保	91.7%	8.3%	100.0%
弓ヶ浜	92.6%	7.4%	100.0%
尚徳	92.8%	7.2%	100.0%
箕蚊屋	94.6%	5.4%	100.0%
淀江	92.3%	7.7%	100.0%
全体	92.5%	7.5%	100.0%

地区別

	非該当	該当	合計
啓成	90.6%	9.4%	100.0%
車尾	94.2%	5.8%	100.0%
就将	89.4%	10.6%	100.0%
明道	93.4%	6.6%	100.0%
住吉	95.0%	5.0%	100.0%
義方	89.4%	10.6%	100.0%
河崎	92.7%	7.3%	100.0%
加茂	92.8%	7.2%	100.0%
福生西	91.3%	8.7%	100.0%
福生東	92.5%	7.5%	100.0%
福米西	91.1%	8.9%	100.0%
福米東	93.7%	6.3%	100.0%
崎津	92.2%	7.8%	100.0%
大篠津	92.7%	7.3%	100.0%
和田	90.5%	9.5%	100.0%
彦名	93.3%	6.7%	100.0%
富益	92.1%	7.9%	100.0%
夜見	92.4%	7.6%	100.0%
五千石	87.2%	12.8%	100.0%
永江	94.2%	5.8%	100.0%
尚徳	94.0%	6.0%	100.0%
成実	95.3%	4.7%	100.0%
県	98.1%	1.9%	100.0%
春日	93.5%	6.5%	100.0%
巖	92.9%	7.1%	100.0%
大高	94.1%	5.9%	100.0%
宇田川	90.3%	9.7%	100.0%
大和	93.6%	6.4%	100.0%
淀江	91.9%	8.1%	100.0%
全体	92.5%	7.5%	100.0%

表9-17 (3)あなたが病気で数日間寝込んだときに、看病や世話をしてくれる人(配偶者)

圏域別

	非該当	該当	合計
東山	42.9%	57.1%	100.0%
湊山	43.7%	56.3%	100.0%
後藤ヶ丘	44.1%	55.9%	100.0%
加茂	42.7%	57.3%	100.0%
福生	53.2%	46.8%	100.0%
福米	44.6%	55.4%	100.0%
美保	38.6%	61.4%	100.0%
弓ヶ浜	39.8%	60.2%	100.0%
尚徳	38.6%	61.4%	100.0%
箕蚊屋	36.0%	64.0%	100.0%
淀江	40.1%	59.9%	100.0%
全体	42.3%	57.7%	100.0%

地区別

	非該当	該当	合計
啓成	44.6%	55.4%	100.0%
車尾	40.6%	59.4%	100.0%
就将	45.2%	54.8%	100.0%
明道	41.9%	58.1%	100.0%
住吉	43.7%	56.3%	100.0%
義方	44.7%	55.3%	100.0%
河崎	38.8%	61.2%	100.0%
加茂	45.5%	54.5%	100.0%
福生西	55.1%	44.9%	100.0%
福生東	51.8%	48.2%	100.0%
福米西	49.3%	50.7%	100.0%
福米東	37.6%	62.4%	100.0%
崎津	35.4%	64.6%	100.0%
大篠津	42.7%	57.3%	100.0%
和田	39.6%	60.4%	100.0%
彦名	38.0%	62.0%	100.0%
富益	41.2%	58.8%	100.0%
夜見	40.1%	59.9%	100.0%
五千石	39.3%	60.7%	100.0%
永江	43.7%	56.3%	100.0%
尚徳	43.4%	56.6%	100.0%
成実	32.5%	67.5%	100.0%
県	37.0%	63.0%	100.0%
春日	28.0%	72.0%	100.0%
巖	40.7%	59.3%	100.0%
大高	37.8%	62.2%	100.0%
宇田川	36.1%	63.9%	100.0%
大和	42.2%	57.8%	100.0%
淀江	39.8%	60.2%	100.0%
全体	42.3%	57.7%	100.0%

表9-18 (3)あなたが病気で数日間寝込んだときに、看病や世話をしてくれる人(同居の子ども)

圏域別

	非該当	該当	合計
東山	70.7%	29.3%	100.0%
湊山	74.3%	25.7%	100.0%
後藤ヶ丘	73.6%	26.4%	100.0%
加茂	72.5%	27.5%	100.0%
福生	77.0%	23.0%	100.0%
福米	71.1%	28.9%	100.0%
美保	66.5%	33.5%	100.0%
弓ヶ浜	66.7%	33.3%	100.0%
尚徳	68.6%	31.4%	100.0%
箕蚊屋	65.3%	34.7%	100.0%
淀江	65.1%	34.9%	100.0%
全体	70.2%	29.8%	100.0%

地区別

	非該当	該当	合計
啓成	75.5%	24.5%	100.0%
車尾	64.3%	35.7%	100.0%
就将	74.5%	25.5%	100.0%
明道	74.0%	26.0%	100.0%
住吉	72.6%	27.4%	100.0%
義方	75.4%	24.6%	100.0%
河崎	76.7%	23.3%	100.0%
加茂	69.3%	30.7%	100.0%
福生西	78.7%	21.3%	100.0%
福生東	75.7%	24.3%	100.0%
福米西	72.7%	27.3%	100.0%
福米東	68.8%	31.2%	100.0%
崎津	70.8%	29.2%	100.0%
大篠津	68.2%	31.8%	100.0%
和田	60.4%	39.6%	100.0%
彦名	68.7%	31.3%	100.0%
富益	66.1%	33.9%	100.0%
夜見	65.6%	34.4%	100.0%
五千石	63.2%	36.8%	100.0%
永江	81.6%	18.4%	100.0%
尚徳	62.7%	37.3%	100.0%
成実	67.5%	32.5%	100.0%
県	66.7%	33.3%	100.0%
春日	59.8%	40.2%	100.0%
巖	63.7%	36.3%	100.0%
大高	70.6%	29.4%	100.0%
宇田川	59.7%	40.3%	100.0%
大和	74.6%	25.4%	100.0%
淀江	59.7%	40.3%	100.0%
全体	70.2%	29.8%	100.0%

表9-19 (3)あなたが病気で数日間寝込んだときに、看病や世話をしてくれる人(別居の子ども)

圏域別

	非該当	該当	合計
東山	69.5%	30.5%	100.0%
湊山	72.0%	28.0%	100.0%
後藤ヶ丘	72.0%	28.0%	100.0%
加茂	64.4%	35.6%	100.0%
福生	70.2%	29.8%	100.0%
福米	71.3%	28.7%	100.0%
美保	66.7%	33.3%	100.0%
弓ヶ浜	73.3%	26.7%	100.0%
尚徳	69.5%	30.5%	100.0%
箕蚊屋	68.2%	31.8%	100.0%
淀江	67.4%	32.6%	100.0%
全体	69.5%	30.5%	100.0%

地区別

	非該当	該当	合計
啓成	69.1%	30.9%	100.0%
車尾	70.0%	30.0%	100.0%
就将	73.0%	27.0%	100.0%
明道	70.9%	29.1%	100.0%
住吉	71.7%	28.3%	100.0%
義方	72.6%	27.4%	100.0%
河崎	58.7%	41.3%	100.0%
加茂	68.6%	31.4%	100.0%
福生西	74.4%	25.6%	100.0%
福生東	67.1%	32.9%	100.0%
福米西	69.9%	30.1%	100.0%
福米東	73.5%	26.5%	100.0%
崎津	67.2%	32.8%	100.0%
大篠津	70.0%	30.0%	100.0%
和田	63.9%	36.1%	100.0%
彦名	72.7%	27.3%	100.0%
富益	73.3%	26.7%	100.0%
夜見	73.9%	26.1%	100.0%
五千石	71.8%	28.2%	100.0%
永江	67.0%	33.0%	100.0%
尚徳	75.9%	24.1%	100.0%
成実	66.3%	33.7%	100.0%
県	67.6%	32.4%	100.0%
春日	72.9%	27.1%	100.0%
巖	61.1%	38.9%	100.0%
大高	71.4%	28.6%	100.0%
宇田川	68.1%	31.9%	100.0%
大和	62.4%	37.6%	100.0%
淀江	70.8%	29.2%	100.0%
全体	69.5%	30.5%	100.0%

表9-20 (3)あなたが病気で数日間寝込んだときに、看病や世話をしてくれる人(兄弟姉妹・親戚・親・孫)

圏域別

	非該当	該当	合計
東山	82.5%	17.5%	100.0%
湊山	83.9%	16.1%	100.0%
後藤ヶ丘	82.9%	17.1%	100.0%
加茂	81.8%	18.2%	100.0%
福生	83.4%	16.6%	100.0%
福米	83.2%	16.8%	100.0%
美保	80.5%	19.5%	100.0%
弓ヶ浜	83.9%	16.1%	100.0%
尚徳	82.2%	17.8%	100.0%
箕蚊屋	84.8%	15.2%	100.0%
淀江	82.7%	17.3%	100.0%
全体	82.9%	17.1%	100.0%

地区別

	非該当	該当	合計
啓成	84.5%	15.5%	100.0%
車尾	79.7%	20.3%	100.0%
就将	84.0%	16.0%	100.0%
明道	83.7%	16.3%	100.0%
住吉	84.3%	15.7%	100.0%
義方	80.4%	19.6%	100.0%
河崎	80.1%	19.9%	100.0%
加茂	83.0%	17.0%	100.0%
福生西	82.1%	17.9%	100.0%
福生東	84.3%	15.7%	100.0%
福米西	81.2%	18.8%	100.0%
福米東	86.2%	13.8%	100.0%
崎津	78.1%	21.9%	100.0%
大篠津	84.5%	15.5%	100.0%
和田	80.5%	19.5%	100.0%
彦名	91.3%	8.7%	100.0%
富益	79.4%	20.6%	100.0%
夜見	81.5%	18.5%	100.0%
五千石	86.3%	13.7%	100.0%
永江	79.6%	20.4%	100.0%
尚徳	84.3%	15.7%	100.0%
成実	79.9%	20.1%	100.0%
県	88.0%	12.0%	100.0%
春日	82.2%	17.8%	100.0%
巖	84.1%	15.9%	100.0%
大高	84.9%	15.1%	100.0%
宇田川	75.0%	25.0%	100.0%
大和	85.0%	15.0%	100.0%
淀江	83.5%	16.5%	100.0%
全体	82.9%	17.1%	100.0%



表9-21 (3)あなたが病気で数日間寝込んだときに、看病や世話をしてくれる人(近隣)

圏域別

	非該当	該当	合計
東山	98.8%	1.2%	100.0%
湊山	98.2%	1.8%	100.0%
後藤ヶ丘	96.2%	3.8%	100.0%
加茂	97.3%	2.7%	100.0%
福生	98.4%	1.6%	100.0%
福米	98.5%	1.5%	100.0%
美保	97.5%	2.5%	100.0%
弓ヶ浜	97.9%	2.1%	100.0%
尚徳	97.7%	2.3%	100.0%
箕蚊屋	96.6%	3.4%	100.0%
淀江	98.3%	1.7%	100.0%
全体	97.8%	2.2%	100.0%

地区別

	非該当	該当	合計
啓成	97.8%	2.2%	100.0%
車尾	100.0%	0.0%	100.0%
就将	97.3%	2.7%	100.0%
明道	99.1%	0.9%	100.0%
住吉	95.9%	4.1%	100.0%
義方	96.6%	3.4%	100.0%
河崎	95.6%	4.4%	100.0%
加茂	98.6%	1.4%	100.0%
福生西	98.6%	1.4%	100.0%
福生東	98.2%	1.8%	100.0%
福米西	98.2%	1.8%	100.0%
福米東	98.9%	1.1%	100.0%
崎津	96.9%	3.1%	100.0%
大篠津	100.0%	0.0%	100.0%
和田	96.4%	3.6%	100.0%
彦名	98.0%	2.0%	100.0%
富益	99.4%	0.6%	100.0%
夜見	96.2%	3.8%	100.0%
五千石	98.3%	1.7%	100.0%
永江	96.1%	3.9%	100.0%
尚徳	98.8%	1.2%	100.0%
成実	97.6%	2.4%	100.0%
県	96.3%	3.7%	100.0%
春日	97.2%	2.8%	100.0%
巖	95.6%	4.4%	100.0%
大高	97.5%	2.5%	100.0%
宇田川	97.2%	2.8%	100.0%
大和	98.8%	1.2%	100.0%
淀江	98.3%	1.7%	100.0%
全体	97.8%	2.2%	100.0%

表9-22 (3)あなたが病気で数日間寝込んだときに、看病や世話をしてくれる人(友人)

圏域別

	非該当	該当	合計
東山	94.8%	5.2%	100.0%
湊山	94.9%	5.1%	100.0%
後藤ヶ丘	93.0%	7.0%	100.0%
加茂	92.3%	7.7%	100.0%
福生	91.6%	8.4%	100.0%
福米	91.5%	8.5%	100.0%
美保	95.3%	4.7%	100.0%
弓ヶ浜	94.3%	5.7%	100.0%
尚徳	95.8%	4.2%	100.0%
箕蚊屋	95.7%	4.3%	100.0%
淀江	95.4%	4.6%	100.0%
全体	94.0%	6.0%	100.0%

地区別

	非該当	該当	合計
啓成	93.9%	6.1%	100.0%
車尾	96.1%	3.9%	100.0%
就将	93.9%	6.1%	100.0%
明道	96.0%	4.0%	100.0%
住吉	93.7%	6.3%	100.0%
義方	91.6%	8.4%	100.0%
河崎	90.8%	9.2%	100.0%
加茂	93.5%	6.5%	100.0%
福生西	88.4%	11.6%	100.0%
福生東	93.9%	6.1%	100.0%
福米西	91.5%	8.5%	100.0%
福米東	91.5%	8.5%	100.0%
崎津	95.3%	4.7%	100.0%
大篠津	95.5%	4.5%	100.0%
和田	95.3%	4.7%	100.0%
彦名	94.0%	6.0%	100.0%
富益	95.8%	4.2%	100.0%
夜見	93.0%	7.0%	100.0%
五千石	97.4%	2.6%	100.0%
永江	94.2%	5.8%	100.0%
尚徳	94.0%	6.0%	100.0%
成実	96.4%	3.6%	100.0%
県	95.4%	4.6%	100.0%
春日	95.3%	4.7%	100.0%
巖	94.7%	5.3%	100.0%
大高	97.5%	2.5%	100.0%
宇田川	100.0%		100.0%
大和	92.5%	7.5%	100.0%
淀江	96.2%	3.8%	100.0%
全体	94.0%	6.0%	100.0%

表9-23 (3)あなたが病気で数日間寝込んだときに、看病や世話をしてくれる人(その他)

圏域別

	非該当	該当	合計
東山	99.2%	0.8%	100.0%
湊山	97.6%	2.4%	100.0%
後藤ヶ丘	98.4%	1.6%	100.0%
加茂	99.0%	1.0%	100.0%
福生	97.3%	2.7%	100.0%
福米	98.7%	1.3%	100.0%
美保	98.3%	1.7%	100.0%
弓ヶ浜	97.5%	2.5%	100.0%
尚徳	98.5%	1.5%	100.0%
箕蚊屋	98.7%	1.3%	100.0%
淀江	98.8%	1.2%	100.0%
全体	98.3%	1.7%	100.0%

地区別

	非該当	該当	合計
啓成	99.3%	0.7%	100.0%
車尾	99.0%	1.0%	100.0%
就将	97.3%	2.7%	100.0%
明道	97.8%	2.2%	100.0%
住吉	98.4%	1.6%	100.0%
義方	98.3%	1.7%	100.0%
河崎	99.0%	1.0%	100.0%
加茂	98.9%	1.1%	100.0%
福生西	96.6%	3.4%	100.0%
福生東	97.9%	2.1%	100.0%
福米西	98.6%	1.4%	100.0%
福米東	98.9%	1.1%	100.0%
崎津	98.4%	1.6%	100.0%
大篠津	97.3%	2.7%	100.0%
和田	98.8%	1.2%	100.0%
彦名	98.0%	2.0%	100.0%
富益	97.6%	2.4%	100.0%
夜見	96.8%	3.2%	100.0%
五千石	97.4%	2.6%	100.0%
永江	100.0%	0.0%	100.0%
尚徳	96.4%	3.6%	100.0%
成実	99.4%	0.6%	100.0%
県	100.0%	0.0%	100.0%
春日	98.1%	1.9%	100.0%
巖	98.2%	1.8%	100.0%
大高	98.3%	1.7%	100.0%
宇田川	98.6%	1.4%	100.0%
大和	98.8%	1.2%	100.0%
淀江	98.7%	1.3%	100.0%
全体	98.3%	1.7%	100.0%

表9-24 (3)あなたが病気で数日間寝込んだときに、看病や世話をしてくれる人(そのような人はいない)

圏域別

	非該当	該当	合計
東山	93.2%	6.8%	100.0%
湊山	90.6%	9.4%	100.0%
後藤ヶ丘	90.9%	9.1%	100.0%
加茂	92.5%	7.5%	100.0%
福生	88.9%	11.1%	100.0%
福米	90.9%	9.1%	100.0%
美保	93.8%	6.2%	100.0%
弓ヶ浜	93.4%	6.6%	100.0%
尚徳	91.9%	8.1%	100.0%
箕蚊屋	95.5%	4.5%	100.0%
淀江	94.2%	5.8%	100.0%
全体	92.3%	7.7%	100.0%

地区別

	非該当	該当	合計
啓成	91.0%	9.0%	100.0%
車尾	96.1%	3.9%	100.0%
就将	89.4%	10.6%	100.0%
明道	92.1%	7.9%	100.0%
住吉	91.8%	8.2%	100.0%
義方	89.4%	10.6%	100.0%
河崎	93.7%	6.3%	100.0%
加茂	91.7%	8.3%	100.0%
福生西	87.9%	12.1%	100.0%
福生東	89.6%	10.4%	100.0%
福米西	89.0%	11.0%	100.0%
福米東	93.7%	6.3%	100.0%
崎津	92.2%	7.8%	100.0%
大篠津	95.5%	4.5%	100.0%
和田	94.7%	5.3%	100.0%
彦名	92.7%	7.3%	100.0%
富益	96.4%	3.6%	100.0%
夜見	91.1%	8.9%	100.0%
五千石	92.3%	7.7%	100.0%
永江	88.3%	11.7%	100.0%
尚徳	91.6%	8.4%	100.0%
成実	94.1%	5.9%	100.0%
県	96.3%	3.7%	100.0%
春日	99.1%	0.9%	100.0%
巖	96.5%	3.5%	100.0%
大高	90.8%	9.2%	100.0%
宇田川	94.4%	5.6%	100.0%
大和	92.5%	7.5%	100.0%
淀江	95.3%	4.7%	100.0%
全体	92.3%	7.7%	100.0%

表9-25 (4)反対に、看病や世話をしあける人(配偶者)

圏域別

	非該当	該当	合計
東山	43.7%	56.3%	100.0%
湊山	43.3%	56.7%	100.0%
後藤ヶ丘	43.1%	56.9%	100.0%
加茂	40.6%	59.4%	100.0%
福生	51.7%	48.3%	100.0%
福米	43.7%	56.3%	100.0%
美保	38.0%	62.0%	100.0%
弓ヶ浜	39.0%	61.0%	100.0%
尚徳	36.9%	63.1%	100.0%
箕蚊屋	33.8%	66.2%	100.0%
淀江	40.3%	59.7%	100.0%
全体	41.4%	58.6%	100.0%

地区別

	非該当	該当	合計
啓成	45.3%	54.7%	100.0%
車尾	41.5%	58.5%	100.0%
就将	46.8%	53.2%	100.0%
明道	39.2%	60.8%	100.0%
住吉	41.5%	58.5%	100.0%
義方	45.8%	54.2%	100.0%
河崎	39.3%	60.7%	100.0%
加茂	41.5%	58.5%	100.0%
福生西	57.0%	43.0%	100.0%
福生東	47.9%	52.1%	100.0%
福米西	47.2%	52.8%	100.0%
福米東	38.6%	61.4%	100.0%
崎津	38.0%	62.0%	100.0%
大篠津	40.9%	59.1%	100.0%
和田	36.1%	63.9%	100.0%
彦名	39.3%	60.7%	100.0%
富益	40.0%	60.0%	100.0%
夜見	37.6%	62.4%	100.0%
五千石	37.6%	62.4%	100.0%
永江	43.7%	56.3%	100.0%
尚徳	39.8%	60.2%	100.0%
成実	30.8%	69.2%	100.0%
県	36.1%	63.9%	100.0%
春日	30.8%	69.2%	100.0%
巖	34.5%	65.5%	100.0%
大高	33.6%	66.4%	100.0%
宇田川	30.6%	69.4%	100.0%
大和	43.4%	56.6%	100.0%
淀江	41.1%	58.9%	100.0%
全体	41.4%	58.6%	100.0%

表9-26 (4) 反対に、看病や世話をしあける人（同居の子ども）

圏域別

	非該当	該当	合計
東山	77.7%	22.3%	100.0%
湊山	79.2%	20.8%	100.0%
後藤ヶ丘	76.3%	23.7%	100.0%
加茂	78.5%	21.5%	100.0%
福生	81.5%	18.5%	100.0%
福米	74.7%	25.3%	100.0%
美保	73.2%	26.8%	100.0%
弓ヶ浜	71.6%	28.4%	100.0%
尚徳	74.8%	25.2%	100.0%
箕蚊屋	73.4%	26.6%	100.0%
淀江	72.1%	27.9%	100.0%
全体	75.8%	24.2%	100.0%

地区別

	非該当	該当	合計
啓成	81.3%	18.7%	100.0%
車尾	72.9%	27.1%	100.0%
就将	77.9%	22.1%	100.0%
明道	80.6%	19.4%	100.0%
住吉	74.2%	25.8%	100.0%
義方	79.9%	20.1%	100.0%
河崎	81.1%	18.9%	100.0%
加茂	76.5%	23.5%	100.0%
福生西	83.6%	16.4%	100.0%
福生東	80.0%	20.0%	100.0%
福米西	77.3%	22.7%	100.0%
福米東	70.9%	29.1%	100.0%
崎津	76.0%	24.0%	100.0%
大篠津	74.5%	25.5%	100.0%
和田	69.2%	30.8%	100.0%
彦名	75.3%	24.7%	100.0%
富益	71.5%	28.5%	100.0%
夜見	68.2%	31.8%	100.0%
五千石	68.4%	31.6%	100.0%
永江	81.6%	18.4%	100.0%
尚徳	73.5%	26.5%	100.0%
成実	75.7%	24.3%	100.0%
県	72.2%	27.8%	100.0%
春日	70.1%	29.9%	100.0%
巖	74.3%	25.7%	100.0%
大高	76.5%	23.5%	100.0%
宇田川	70.8%	29.2%	100.0%
大和	78.0%	22.0%	100.0%
淀江	68.2%	31.8%	100.0%
全体	75.8%	24.2%	100.0%

表9-27 (4)反対に、看病や世話をしあける人（別居の子ども）

圏域別

	非該当	該当	合計
東山	79.0%	21.0%	100.0%
湊山	75.7%	24.3%	100.0%
後藤ヶ丘	77.1%	22.9%	100.0%
加茂	74.3%	25.7%	100.0%
福生	75.8%	24.2%	100.0%
福米	77.1%	22.9%	100.0%
美保	75.6%	24.4%	100.0%
弓ヶ浜	76.1%	23.9%	100.0%
尚徳	76.3%	23.7%	100.0%
箕蚊屋	76.1%	23.9%	100.0%
淀江	76.5%	23.5%	100.0%
全体	76.3%	23.7%	100.0%

地区別

	非該当	該当	合計
啓成	78.4%	21.6%	100.0%
車尾	79.7%	20.3%	100.0%
就将	76.8%	23.2%	100.0%
明道	74.4%	25.6%	100.0%
住吉	78.3%	21.7%	100.0%
義方	74.9%	25.1%	100.0%
河崎	69.9%	30.1%	100.0%
加茂	77.6%	22.4%	100.0%
福生西	80.2%	19.8%	100.0%
福生東	72.5%	27.5%	100.0%
福米西	80.1%	19.9%	100.0%
福米東	72.5%	27.5%	100.0%
崎津	74.5%	25.5%	100.0%
大篠津	79.1%	20.9%	100.0%
和田	74.6%	25.4%	100.0%
彦名	78.7%	21.3%	100.0%
富益	76.4%	23.6%	100.0%
夜見	73.2%	26.8%	100.0%
五千石	79.5%	20.5%	100.0%
永江	71.8%	28.2%	100.0%
尚徳	81.9%	18.1%	100.0%
成実	74.0%	26.0%	100.0%
県	65.7%	34.3%	100.0%
春日	79.4%	20.6%	100.0%
巖	77.9%	22.1%	100.0%
大高	80.7%	19.3%	100.0%
宇田川	76.4%	23.6%	100.0%
大和	75.1%	24.9%	100.0%
淀江	77.5%	22.5%	100.0%
全体	76.3%	23.7%	100.0%

表9-28 (4) 反対に、看病や世話をしあける人(兄弟姉妹・親戚・親・孫)

圏域別

	非該当	該当	合計
東山	75.7%	24.3%	100.0%
湊山	75.7%	24.3%	100.0%
後藤ヶ丘	76.5%	23.5%	100.0%
加茂	75.6%	24.4%	100.0%
福生	78.9%	21.1%	100.0%
福米	78.8%	21.2%	100.0%
美保	72.4%	27.6%	100.0%
弓ヶ浜	75.4%	24.6%	100.0%
尚徳	74.6%	25.4%	100.0%
箕蚊屋	76.1%	23.9%	100.0%
淀江	73.0%	27.0%	100.0%
全体	75.7%	24.3%	100.0%

地区別

	非該当	該当	合計
啓成	78.1%	21.9%	100.0%
車尾	72.5%	27.5%	100.0%
就将	75.3%	24.7%	100.0%
明道	76.2%	23.8%	100.0%
住吉	77.0%	23.0%	100.0%
義方	75.4%	24.6%	100.0%
河崎	73.8%	26.2%	100.0%
加茂	76.9%	23.1%	100.0%
福生西	80.2%	19.8%	100.0%
福生東	77.9%	22.1%	100.0%
福米西	76.6%	23.4%	100.0%
福米東	82.0%	18.0%	100.0%
崎津	69.3%	30.7%	100.0%
大篠津	81.8%	18.2%	100.0%
和田	69.8%	30.2%	100.0%
彦名	80.7%	19.3%	100.0%
富益	73.3%	26.7%	100.0%
夜見	72.6%	27.4%	100.0%
五千石	79.5%	20.5%	100.0%
永江	76.7%	23.3%	100.0%
尚徳	75.9%	24.1%	100.0%
成実	69.2%	30.8%	100.0%
県	76.9%	23.1%	100.0%
春日	70.1%	29.9%	100.0%
巖	76.1%	23.9%	100.0%
大高	80.7%	19.3%	100.0%
宇田川	63.9%	36.1%	100.0%
大和	78.0%	22.0%	100.0%
淀江	72.0%	28.0%	100.0%
全体	75.7%	24.3%	100.0%



表9-29 (4) 反対に、看病や世話をしてくれる人（近隣）

圏域別

	非該当	該当	合計
東山	97.3%	2.7%	100.0%
湊山	97.8%	2.2%	100.0%
後藤ヶ丘	95.4%	4.6%	100.0%
加茂	96.1%	3.9%	100.0%
福生	96.3%	3.7%	100.0%
福米	98.1%	1.9%	100.0%
美保	97.2%	2.8%	100.0%
弓ヶ浜	98.1%	1.9%	100.0%
尚徳	95.8%	4.2%	100.0%
箕蚊屋	96.0%	4.0%	100.0%
淀江	96.9%	3.1%	100.0%
全体	96.8%	3.2%	100.0%

地区別

	非該当	該当	合計
啓成	96.4%	3.6%	100.0%
車尾	98.6%	1.4%	100.0%
就将	97.3%	2.7%	100.0%
明道	98.2%	1.8%	100.0%
住吉	94.7%	5.3%	100.0%
義方	96.6%	3.4%	100.0%
河崎	93.7%	6.3%	100.0%
加茂	97.8%	2.2%	100.0%
福生西	94.7%	5.3%	100.0%
福生東	97.5%	2.5%	100.0%
福米西	97.9%	2.1%	100.0%
福米東	98.4%	1.6%	100.0%
崎津	95.8%	4.2%	100.0%
大篠津	99.1%	0.9%	100.0%
和田	97.6%	2.4%	100.0%
彦名	98.7%	1.3%	100.0%
富益	98.8%	1.2%	100.0%
夜見	96.8%	3.2%	100.0%
五千石	97.4%	2.6%	100.0%
永江	97.1%	2.9%	100.0%
尚徳	92.8%	7.2%	100.0%
成実	95.3%	4.7%	100.0%
県	97.2%	2.8%	100.0%
春日	95.3%	4.7%	100.0%
巖	92.9%	7.1%	100.0%
大高	98.3%	1.7%	100.0%
宇田川	98.6%	1.4%	100.0%
大和	98.3%	1.7%	100.0%
淀江	95.3%	4.7%	100.0%
全体	96.8%	3.2%	100.0%

表9-30 (4)反対に、看病や世話をしあける人(友人)

圏域別

	非該当	該当	合計
東山	94.2%	5.8%	100.0%
湊山	94.1%	5.9%	100.0%
後藤ヶ丘	90.9%	9.1%	100.0%
加茂	91.3%	8.7%	100.0%
福生	91.4%	8.6%	100.0%
福米	91.1%	8.9%	100.0%
美保	93.2%	6.8%	100.0%
弓ヶ浜	91.3%	8.7%	100.0%
尚徳	95.3%	4.7%	100.0%
箕蚊屋	92.8%	7.2%	100.0%
淀江	93.6%	6.4%	100.0%
全体	92.7%	7.3%	100.0%

地区別

	非該当	該当	合計
啓成	93.9%	6.1%	100.0%
車尾	94.7%	5.3%	100.0%
就将	93.5%	6.5%	100.0%
明道	94.7%	5.3%	100.0%
住吉	91.8%	8.2%	100.0%
義方	89.4%	10.6%	100.0%
河崎	89.3%	10.7%	100.0%
加茂	92.8%	7.2%	100.0%
福生西	90.8%	9.2%	100.0%
福生東	91.8%	8.2%	100.0%
福米西	91.1%	8.9%	100.0%
福米東	91.0%	9.0%	100.0%
崎津	92.7%	7.3%	100.0%
大篠津	95.5%	4.5%	100.0%
和田	92.3%	7.7%	100.0%
彦名	90.7%	9.3%	100.0%
富益	91.5%	8.5%	100.0%
夜見	91.7%	8.3%	100.0%
五千石	95.7%	4.3%	100.0%
永江	96.1%	3.9%	100.0%
尚徳	96.4%	3.6%	100.0%
成実	94.1%	5.9%	100.0%
県	91.7%	8.3%	100.0%
春日	94.4%	5.6%	100.0%
巖	90.3%	9.7%	100.0%
大高	95.0%	5.0%	100.0%
宇田川	94.4%	5.6%	100.0%
大和	91.3%	8.7%	100.0%
淀江	94.9%	5.1%	100.0%
全体	92.7%	7.3%	100.0%

表9-31 (4)反対に、看病や世話をしあける人(その他)

圏域別

	非該当	該当	合計
東山	97.3%	2.7%	100.0%
湊山	98.4%	1.6%	100.0%
後藤ヶ丘	98.8%	1.2%	100.0%
加茂	98.3%	1.7%	100.0%
福生	99.2%	0.8%	100.0%
福米	98.7%	1.3%	100.0%
美保	98.1%	1.9%	100.0%
弓ヶ浜	98.7%	1.3%	100.0%
尚徳	99.2%	0.8%	100.0%
箕蚊屋	98.4%	1.6%	100.0%
淀江	99.2%	0.8%	100.0%
全体	98.6%	1.4%	100.0%

地区別

	非該当	該当	合計
啓成	96.8%	3.2%	100.0%
車尾	98.1%	1.9%	100.0%
就将	98.1%	1.9%	100.0%
明道	98.7%	1.3%	100.0%
住吉	99.4%	0.6%	100.0%
義方	97.8%	2.2%	100.0%
河崎	98.5%	1.5%	100.0%
加茂	98.2%	1.8%	100.0%
福生西	98.6%	1.4%	100.0%
福生東	99.6%	0.4%	100.0%
福米西	98.2%	1.8%	100.0%
福米東	99.5%	0.5%	100.0%
崎津	96.9%	3.1%	100.0%
大篠津	99.1%	0.9%	100.0%
和田	98.8%	1.2%	100.0%
彦名	98.0%	2.0%	100.0%
富益	98.8%	1.2%	100.0%
夜見	99.4%	0.6%	100.0%
五千石	100.0%	0.0%	100.0%
永江	100.0%	0.0%	100.0%
尚徳	98.8%	1.2%	100.0%
成実	98.2%	1.8%	100.0%
県	98.1%	1.9%	100.0%
春日	99.1%	0.9%	100.0%
巖	99.1%	0.9%	100.0%
大高	97.5%	2.5%	100.0%
宇田川	100.0%		100.0%
大和	99.4%	0.6%	100.0%
淀江	98.7%	1.3%	100.0%
全体	98.6%	1.4%	100.0%

表9-32 (4) 反対に、看病や世話をしあける人（そのような人はいない）

圏域別

	非該当	該当	合計
東山	84.3%	15.7%	100.0%
湊山	83.1%	16.9%	100.0%
後藤ヶ丘	84.3%	15.7%	100.0%
加茂	87.0%	13.0%	100.0%
福生	82.3%	17.7%	100.0%
福米	84.1%	15.9%	100.0%
美保	88.1%	11.9%	100.0%
弓ヶ浜	86.2%	13.8%	100.0%
尚徳	87.5%	12.5%	100.0%
箕蚊屋	89.7%	10.3%	100.0%
淀江	86.9%	13.1%	100.0%
全体	85.7%	14.3%	100.0%

地区別

	非該当	該当	合計
啓成	84.5%	15.5%	100.0%
車尾	84.1%	15.9%	100.0%
就将	81.4%	18.6%	100.0%
明道	85.0%	15.0%	100.0%
住吉	87.1%	12.9%	100.0%
義方	79.3%	20.7%	100.0%
河崎	87.9%	12.1%	100.0%
加茂	86.3%	13.7%	100.0%
福生西	81.2%	18.8%	100.0%
福生東	83.2%	16.8%	100.0%
福米西	82.6%	17.4%	100.0%
福米東	86.2%	13.8%	100.0%
崎津	87.0%	13.0%	100.0%
大篠津	89.1%	10.9%	100.0%
和田	88.8%	11.2%	100.0%
彦名	86.0%	14.0%	100.0%
富益	86.7%	13.3%	100.0%
夜見	86.0%	14.0%	100.0%
五千石	89.7%	10.3%	100.0%
永江	84.5%	15.5%	100.0%
尚徳	84.3%	15.7%	100.0%
成実	89.3%	10.7%	100.0%
県	92.6%	7.4%	100.0%
春日	92.5%	7.5%	100.0%
巖	89.4%	10.6%	100.0%
大高	84.9%	15.1%	100.0%
宇田川	88.9%	11.1%	100.0%
大和	83.8%	16.2%	100.0%
淀江	88.6%	11.4%	100.0%
全体	85.7%	14.3%	100.0%

表9-33 (5)家族や友人・知人以外で、何かあったときに相談する相手を教えてください（自治会・町内会・老人クラブ）

圏域別

	非該当	該当	合計
東山	90.3%	9.7%	100.0%
湊山	92.7%	7.3%	100.0%
後藤ヶ丘	93.4%	6.6%	100.0%
加茂	87.8%	12.2%	100.0%
福生	92.8%	7.2%	100.0%
福米	93.2%	6.8%	100.0%
美保	87.0%	13.0%	100.0%
弓ヶ浜	92.2%	7.8%	100.0%
尚徳	90.5%	9.5%	100.0%
箕蚊屋	87.0%	13.0%	100.0%
淀江	89.6%	10.4%	100.0%
全体	90.6%	9.4%	100.0%

地区別

	非該当	該当	合計
啓成	89.6%	10.4%	100.0%
車尾	91.3%	8.7%	100.0%
就将	91.3%	8.7%	100.0%
明道	94.3%	5.7%	100.0%
住吉	95.0%	5.0%	100.0%
義方	90.5%	9.5%	100.0%
河崎	87.4%	12.6%	100.0%
加茂	88.1%	11.9%	100.0%
福生西	93.2%	6.8%	100.0%
福生東	92.5%	7.5%	100.0%
福米西	93.6%	6.4%	100.0%
福米東	92.6%	7.4%	100.0%
崎津	89.1%	10.9%	100.0%
大篠津	88.2%	11.8%	100.0%
和田	84.0%	16.0%	100.0%
彦名	93.3%	6.7%	100.0%
富益	89.7%	10.3%	100.0%
夜見	93.6%	6.4%	100.0%
五千石	88.0%	12.0%	100.0%
永江	89.3%	10.7%	100.0%
尚徳	94.0%	6.0%	100.0%
成実	91.1%	8.9%	100.0%
梶	83.3%	16.7%	100.0%
春日	81.3%	18.7%	100.0%
巖	93.8%	6.2%	100.0%
大高	89.1%	10.9%	100.0%
宇田川	86.1%	13.9%	100.0%
大和	93.1%	6.9%	100.0%
淀江	88.1%	11.9%	100.0%
全体	90.6%	9.4%	100.0%

表9-34 (5) 家族や友人・知人以外で、何かあったときに相談する相手を教えてください (社会福祉協議会・民生委員)

圏域別

	非該当	該当	合計
東山	88.2%	11.8%	100.0%
湊山	90.6%	9.4%	100.0%
後藤ヶ丘	90.1%	9.9%	100.0%
加茂	88.8%	11.2%	100.0%
福生	87.7%	12.3%	100.0%
福米	93.0%	7.0%	100.0%
美保	89.4%	10.6%	100.0%
弓ヶ浜	90.5%	9.5%	100.0%
尚徳	92.2%	7.8%	100.0%
箕蚊屋	91.5%	8.5%	100.0%
淀江	89.8%	10.2%	100.0%
全体	90.1%	9.9%	100.0%

地区別

	非該当	該当	合計
啓成	86.0%	14.0%	100.0%
車尾	91.3%	8.7%	100.0%
就将	90.9%	9.1%	100.0%
明道	90.3%	9.7%	100.0%
住吉	90.3%	9.7%	100.0%
義方	89.9%	10.1%	100.0%
河崎	83.5%	16.5%	100.0%
加茂	92.8%	7.2%	100.0%
福生西	86.5%	13.5%	100.0%
福生東	88.6%	11.4%	100.0%
福米西	93.6%	6.4%	100.0%
福米東	92.1%	7.9%	100.0%
崎津	88.5%	11.5%	100.0%
大篠津	91.8%	8.2%	100.0%
和田	88.8%	11.2%	100.0%
彦名	92.7%	7.3%	100.0%
富益	86.7%	13.3%	100.0%
夜見	92.4%	7.6%	100.0%
五千石	92.3%	7.7%	100.0%
永江	94.2%	5.8%	100.0%
尚徳	96.4%	3.6%	100.0%
成実	88.8%	11.2%	100.0%
県	85.2%	14.8%	100.0%
春日	94.4%	5.6%	100.0%
巖	92.9%	7.1%	100.0%
大高	93.3%	6.7%	100.0%
宇田川	86.1%	13.9%	100.0%
大和	91.3%	8.7%	100.0%
淀江	89.8%	10.2%	100.0%
全体	90.1%	9.9%	100.0%

表9-35 (5) 家族や友人・知人以外で、何かあったときに相談する相手を教えてください（ケアマネジャー）

圏域別

	非該当	該当	合計
東山	92.4%	7.6%	100.0%
湊山	92.2%	7.8%	100.0%
後藤ヶ丘	93.0%	7.0%	100.0%
加茂	93.2%	6.8%	100.0%
福生	92.4%	7.6%	100.0%
福米	91.5%	8.5%	100.0%
美保	93.0%	7.0%	100.0%
弓ヶ浜	92.8%	7.2%	100.0%
尚徳	93.6%	6.4%	100.0%
箕蚊屋	92.8%	7.2%	100.0%
淀江	91.9%	8.1%	100.0%
全体	92.6%	7.4%	100.0%

地区別

	非該当	該当	合計
啓成	93.9%	6.1%	100.0%
車尾	90.3%	9.7%	100.0%
就将	92.0%	8.0%	100.0%
明道	92.5%	7.5%	100.0%
住吉	92.8%	7.2%	100.0%
義方	93.3%	6.7%	100.0%
河崎	93.7%	6.3%	100.0%
加茂	92.8%	7.2%	100.0%
福生西	93.2%	6.8%	100.0%
福生東	91.8%	8.2%	100.0%
福米西	89.4%	10.6%	100.0%
福米東	94.7%	5.3%	100.0%
崎津	91.7%	8.3%	100.0%
大篠津	94.5%	5.5%	100.0%
和田	93.5%	6.5%	100.0%
彦名	93.3%	6.7%	100.0%
富益	91.5%	8.5%	100.0%
夜見	93.6%	6.4%	100.0%
五千石	94.9%	5.1%	100.0%
永江	95.1%	4.9%	100.0%
尚徳	96.4%	3.6%	100.0%
成実	90.5%	9.5%	100.0%
県	95.4%	4.6%	100.0%
春日	92.5%	7.5%	100.0%
巖	92.0%	8.0%	100.0%
大高	91.6%	8.4%	100.0%
宇田川	94.4%	5.6%	100.0%
大和	91.9%	8.1%	100.0%
淀江	91.1%	8.9%	100.0%
全体	92.6%	7.4%	100.0%

表9-36 (5) 家族や友人・知人以外で、何かあったときに相談する相手を教えてください (医師・歯科医師・看護師)

圏域別

	非該当	該当	合計
東山	67.4%	32.6%	100.0%
湊山	69.2%	30.8%	100.0%
後藤ヶ丘	70.8%	29.2%	100.0%
加茂	66.9%	33.1%	100.0%
福生	68.6%	31.4%	100.0%
福米	66.5%	33.5%	100.0%
美保	66.5%	33.5%	100.0%
弓ヶ浜	71.6%	28.4%	100.0%
尚徳	68.4%	31.6%	100.0%
箕蚊屋	65.3%	34.7%	100.0%
淀江	63.2%	36.8%	100.0%
全体	67.7%	32.3%	100.0%

地区別

	非該当	該当	合計
啓成	66.9%	33.1%	100.0%
車尾	68.1%	31.9%	100.0%
就将	70.0%	30.0%	100.0%
明道	68.3%	31.7%	100.0%
住吉	70.4%	29.6%	100.0%
義方	71.5%	28.5%	100.0%
河崎	63.1%	36.9%	100.0%
加茂	69.7%	30.3%	100.0%
福生西	67.6%	32.4%	100.0%
福生東	69.3%	30.7%	100.0%
福米西	66.7%	33.3%	100.0%
福米東	66.1%	33.9%	100.0%
崎津	63.5%	36.5%	100.0%
大篠津	68.2%	31.8%	100.0%
和田	68.6%	31.4%	100.0%
彦名	69.3%	30.7%	100.0%
富益	74.5%	25.5%	100.0%
夜見	70.7%	29.3%	100.0%
五千石	77.8%	22.2%	100.0%
永江	65.0%	35.0%	100.0%
尚徳	68.7%	31.3%	100.0%
成実	63.9%	36.1%	100.0%
県	65.7%	34.3%	100.0%
春日	68.2%	31.8%	100.0%
巖	57.5%	42.5%	100.0%
大高	69.7%	30.3%	100.0%
宇田川	61.1%	38.9%	100.0%
大和	71.1%	28.9%	100.0%
淀江	58.1%	41.9%	100.0%
全体	67.7%	32.3%	100.0%



表9-37 (5) 家族や友人・知人以外で、何かあったときに相談する相手を教えてください（地域包括支援センター・役所）

圏域別

	非該当	該当	合計
東山	87.4%	12.6%	100.0%
湊山	83.9%	16.1%	100.0%
後藤ヶ丘	87.9%	12.1%	100.0%
加茂	87.0%	13.0%	100.0%
福生	86.7%	13.3%	100.0%
福米	88.5%	11.5%	100.0%
美保	86.6%	13.4%	100.0%
弓ヶ浜	84.7%	15.3%	100.0%
尚徳	86.0%	14.0%	100.0%
箕蚊屋	88.6%	11.4%	100.0%
淀江	81.5%	18.5%	100.0%
全体	86.2%	13.8%	100.0%

地区別

	非該当	該当	合計
啓成	86.7%	13.3%	100.0%
車尾	88.4%	11.6%	100.0%
就将	82.5%	17.5%	100.0%
明道	85.5%	14.5%	100.0%
住吉	88.1%	11.9%	100.0%
義方	87.7%	12.3%	100.0%
河崎	87.9%	12.1%	100.0%
加茂	86.3%	13.7%	100.0%
福生西	87.4%	12.6%	100.0%
福生東	86.1%	13.9%	100.0%
福米西	87.6%	12.4%	100.0%
福米東	89.9%	10.1%	100.0%
崎津	87.5%	12.5%	100.0%
大篠津	86.4%	13.6%	100.0%
和田	85.8%	14.2%	100.0%
彦名	80.0%	20.0%	100.0%
富益	84.2%	15.8%	100.0%
夜見	89.8%	10.2%	100.0%
五千石	88.9%	11.1%	100.0%
永江	81.6%	18.4%	100.0%
尚徳	86.7%	13.3%	100.0%
成実	86.4%	13.6%	100.0%
県	90.7%	9.3%	100.0%
春日	92.5%	7.5%	100.0%
巖	84.1%	15.9%	100.0%
大高	87.4%	12.6%	100.0%
宇田川	81.9%	18.1%	100.0%
大和	82.7%	17.3%	100.0%
淀江	80.5%	19.5%	100.0%
全体	86.2%	13.8%	100.0%

表9-38 (5) 家族や友人・知人以外で、何かあったときに相談する相手を教えてください（その他）

圏域別

	非該当	該当	合計
東山	91.8%	8.2%	100.0%
湊山	89.2%	10.8%	100.0%
後藤ヶ丘	90.1%	9.9%	100.0%
加茂	88.4%	11.6%	100.0%
福生	90.6%	9.4%	100.0%
福米	89.0%	11.0%	100.0%
美保	89.8%	10.2%	100.0%
弓ヶ浜	91.9%	8.1%	100.0%
尚徳	88.1%	11.9%	100.0%
箕蚊屋	87.7%	12.3%	100.0%
淀江	89.4%	10.6%	100.0%
全体	89.6%	10.4%	100.0%

地区別

	非該当	該当	合計
啓成	91.0%	9.0%	100.0%
車尾	92.8%	7.2%	100.0%
就将	88.2%	11.8%	100.0%
明道	90.3%	9.7%	100.0%
住吉	89.9%	10.1%	100.0%
義方	90.5%	9.5%	100.0%
河崎	90.8%	9.2%	100.0%
加茂	86.6%	13.4%	100.0%
福生西	90.3%	9.7%	100.0%
福生東	90.7%	9.3%	100.0%
福米西	88.7%	11.3%	100.0%
福米東	89.4%	10.6%	100.0%
崎津	91.1%	8.9%	100.0%
大篠津	87.3%	12.7%	100.0%
和田	89.9%	10.1%	100.0%
彦名	95.3%	4.7%	100.0%
富益	90.3%	9.7%	100.0%
夜見	90.4%	9.6%	100.0%
五千石	86.3%	13.7%	100.0%
永江	90.3%	9.7%	100.0%
尚徳	86.7%	13.3%	100.0%
成実	88.8%	11.2%	100.0%
県	89.8%	10.2%	100.0%
春日	86.0%	14.0%	100.0%
巖	85.8%	14.2%	100.0%
大高	89.1%	10.9%	100.0%
宇田川	88.9%	11.1%	100.0%
大和	90.8%	9.2%	100.0%
淀江	88.6%	11.4%	100.0%
全体	89.6%	10.4%	100.0%

表9-39 (5) 家族や友人・知人以外で、何かあったときに相談する相手を教えてください（そのような人はいない）

圏域別

	非該当	該当	合計
東山	62.9%	37.1%	100.0%
湊山	62.4%	37.6%	100.0%
後藤ヶ丘	57.5%	42.5%	100.0%
加茂	64.6%	35.4%	100.0%
福生	61.0%	39.0%	100.0%
福米	60.9%	39.1%	100.0%
美保	67.5%	32.5%	100.0%
弓ヶ浜	60.0%	40.0%	100.0%
尚徳	68.9%	31.1%	100.0%
箕蚊屋	68.7%	31.3%	100.0%
淀江	68.6%	31.4%	100.0%
全体	63.9%	36.1%	100.0%

地区別

	非該当	該当	合計
啓成	65.1%	34.9%	100.0%
車尾	59.9%	40.1%	100.0%
就将	61.2%	38.8%	100.0%
明道	63.9%	36.1%	100.0%
住吉	58.2%	41.8%	100.0%
義方	56.4%	43.6%	100.0%
河崎	66.5%	33.5%	100.0%
加茂	63.2%	36.8%	100.0%
福生西	59.4%	40.6%	100.0%
福生東	62.1%	37.9%	100.0%
福米西	63.5%	36.5%	100.0%
福米東	57.1%	42.9%	100.0%
崎津	68.8%	31.3%	100.0%
大篠津	66.4%	33.6%	100.0%
和田	66.9%	33.1%	100.0%
彦名	62.7%	37.3%	100.0%
富益	59.4%	40.6%	100.0%
夜見	58.0%	42.0%	100.0%
五千石	65.8%	34.2%	100.0%
永江	66.0%	34.0%	100.0%
尚徳	71.1%	28.9%	100.0%
成実	71.6%	28.4%	100.0%
県	71.3%	28.7%	100.0%
春日	70.1%	29.9%	100.0%
巖	69.0%	31.0%	100.0%
大高	64.7%	35.3%	100.0%
宇田川	68.1%	31.9%	100.0%
大和	61.3%	38.7%	100.0%
淀江	74.2%	25.8%	100.0%
全体	63.9%	36.1%	100.0%

表10-1(1) 現在のあなたの健康状態はいかがですか

圏域別

	とてもよい	まあよい	あまりよくない	よくない	合計
東山	10.7%	72.0%	14.3%	3.0%	100.0%
湊山	8.1%	71.5%	19.2%	1.2%	100.0%
後藤ヶ丘	11.1%	68.7%	16.7%	3.5%	100.0%
加茂	12.2%	70.8%	14.4%	2.6%	100.0%
福生	10.9%	67.0%	19.1%	2.9%	100.0%
福米	11.9%	67.5%	18.6%	1.9%	100.0%
美保	9.6%	70.8%	18.1%	1.5%	100.0%
弓ヶ浜	9.8%	71.1%	15.2%	3.9%	100.0%
尚徳	9.5%	69.6%	18.2%	2.6%	100.0%
箕蚊屋	12.8%	66.4%	18.5%	2.3%	100.0%
淀江	8.8%	68.8%	20.1%	2.4%	100.0%
全体	10.5%	69.5%	17.5%	2.5%	100.0%

地区別

	とてもよい	まあよい	あまりよくない	よくない	合計
啓成	12.0%	69.7%	14.6%	3.7%	100.0%
車尾	9.0%	75.1%	13.9%	2.0%	100.0%
就将	9.2%	70.1%	19.5%	1.1%	100.0%
明道	6.7%	73.1%	18.8%	1.3%	100.0%
住吉	10.7%	66.7%	19.4%	3.2%	100.0%
義方	11.9%	72.3%	11.9%	4.0%	100.0%
河崎	12.4%	70.8%	12.9%	4.0%	100.0%
加茂	12.1%	70.8%	15.5%	1.5%	100.0%
福生西	11.4%	67.3%	18.3%	3.0%	100.0%
福生東	10.6%	66.8%	19.7%	2.9%	100.0%
福米西	11.9%	63.9%	22.0%	2.2%	100.0%
福米東	11.9%	73.0%	13.5%	1.6%	100.0%
崎津	10.1%	68.8%	18.5%	2.6%	100.0%
大篠津	11.3%	71.7%	15.1%	1.9%	100.0%
和田	7.9%	72.6%	19.5%	0.0%	100.0%
彦名	9.7%	70.3%	15.9%	4.1%	100.0%
富益	10.4%	71.8%	14.1%	3.7%	100.0%
夜見	9.2%	71.2%	15.7%	3.9%	100.0%
五千石	8.7%	60.9%	28.7%	1.7%	100.0%
永江	9.1%	79.8%	9.1%	2.0%	100.0%
尚徳	9.8%	63.4%	23.2%	3.7%	100.0%
成実	10.3%	72.7%	13.9%	3.0%	100.0%
県	12.6%	63.1%	23.3%	1.0%	100.0%
春日	13.2%	64.2%	21.7%	0.9%	100.0%
巖	10.7%	78.6%	8.0%	2.7%	100.0%
大高	14.5%	59.8%	21.4%	4.3%	100.0%
宇田川	10.1%	69.6%	17.4%	2.9%	100.0%
大和	10.2%	68.9%	18.6%	2.4%	100.0%
淀江	7.3%	68.5%	22.0%	2.2%	100.0%
全体	10.5%	69.5%	17.5%	2.5%	100.0%

表10-2 (3)この1か月間、気分が沈んだり、ゆううつな気持ちになったりすることがありましたか

圏域別

	はい	いいえ	合計
東山	33.5%	66.5%	100.0%
湊山	31.6%	68.4%	100.0%
後藤ヶ丘	37.3%	62.7%	100.0%
加茂	36.9%	63.1%	100.0%
福生	36.7%	63.3%	100.0%
福米	37.7%	62.3%	100.0%
美保	34.7%	65.3%	100.0%
弓ヶ浜	35.7%	64.3%	100.0%
尚徳	38.2%	61.8%	100.0%
箕蚊屋	34.4%	65.6%	100.0%
淀江	37.6%	62.4%	100.0%
全体	35.9%	64.1%	100.0%

地区別

	はい	いいえ	合計
啓成	35.8%	64.2%	100.0%
車尾	30.5%	69.5%	100.0%
就将	31.7%	68.3%	100.0%
明道	31.5%	68.5%	100.0%
住吉	37.7%	62.3%	100.0%
義方	36.6%	63.4%	100.0%
河崎	36.5%	63.5%	100.0%
加茂	37.3%	62.7%	100.0%
福生西	35.5%	64.5%	100.0%
福生東	37.5%	62.5%	100.0%
福米西	37.3%	62.7%	100.0%
福米東	38.2%	61.8%	100.0%
崎津	37.1%	62.9%	100.0%
大篠津	35.2%	64.8%	100.0%
和田	31.7%	68.3%	100.0%
彦名	39.6%	60.4%	100.0%
富益	36.2%	63.8%	100.0%
夜見	31.6%	68.4%	100.0%
五千石	53.0%	47.0%	100.0%
永江	36.7%	63.3%	100.0%
尚徳	35.8%	64.2%	100.0%
成実	29.9%	70.1%	100.0%
県	35.0%	65.0%	100.0%
春日	24.8%	75.2%	100.0%
巖	32.7%	67.3%	100.0%
大高	44.1%	55.9%	100.0%
宇田川	41.4%	58.6%	100.0%
大和	35.5%	64.5%	100.0%
淀江	37.9%	62.1%	100.0%
全体	35.9%	64.1%	100.0%

表10-3 (4)この1 か月間、どうしても物事に対して興味がわかない、あるいは心から楽しめない感じがよくありましたか

圏域別

	はい	いいえ	合計
東山	22.8%	77.2%	100.0%
湊山	21.7%	78.3%	100.0%
後藤ヶ丘	26.2%	73.8%	100.0%
加茂	22.4%	77.6%	100.0%
福生	26.2%	73.8%	100.0%
福米	22.5%	77.5%	100.0%
美保	21.1%	78.9%	100.0%
弓ヶ浜	23.4%	76.6%	100.0%
尚徳	25.4%	74.6%	100.0%
箕蚊屋	22.2%	77.8%	100.0%
淀江	23.9%	76.1%	100.0%
全体	23.5%	76.5%	100.0%

地区別

	はい	いいえ	合計
啓成	23.7%	76.3%	100.0%
車尾	21.6%	78.4%	100.0%
就将	22.2%	77.8%	100.0%
明道	21.1%	78.9%	100.0%
住吉	28.0%	72.0%	100.0%
義方	23.2%	76.8%	100.0%
河崎	21.7%	78.3%	100.0%
加茂	23.0%	77.0%	100.0%
福生西	27.0%	73.0%	100.0%
福生東	25.7%	74.3%	100.0%
福米西	23.5%	76.5%	100.0%
福米東	21.0%	79.0%	100.0%
崎津	22.0%	78.0%	100.0%
大篠津	22.6%	77.4%	100.0%
和田	18.9%	81.1%	100.0%
彦名	26.7%	73.3%	100.0%
富益	25.2%	74.8%	100.0%
夜見	18.4%	81.6%	100.0%
五千石	36.9%	63.1%	100.0%
永江	20.2%	79.8%	100.0%
尚徳	28.4%	71.6%	100.0%
成実	19.4%	80.6%	100.0%
県	24.0%	76.0%	100.0%
春日	20.2%	79.8%	100.0%
巖	15.2%	84.8%	100.0%
大高	29.1%	70.9%	100.0%
宇田川	24.6%	75.4%	100.0%
大和	21.8%	78.2%	100.0%
淀江	25.2%	74.8%	100.0%
全体	23.5%	76.5%	100.0%

表10-4 (5)ここ 2週間の心の健康について ①毎日の生活に充実感がない

圏域別

	はい	いいえ	合計
東山	23.8%	76.2%	100.0%
湊山	21.5%	78.5%	100.0%
後藤ヶ丘	21.5%	78.5%	100.0%
加茂	23.4%	76.6%	100.0%
福生	26.6%	73.4%	100.0%
福米	24.1%	75.9%	100.0%
美保	21.2%	78.8%	100.0%
弓ヶ浜	21.5%	78.5%	100.0%
尚徳	23.5%	76.5%	100.0%
箕蚊屋	20.1%	79.9%	100.0%
淀江	26.7%	73.3%	100.0%
全体	23.1%	76.9%	100.0%

地区別

	はい	いいえ	合計
啓成	22.9%	77.1%	100.0%
車尾	24.9%	75.1%	100.0%
就将	20.2%	79.8%	100.0%
明道	23.1%	76.9%	100.0%
住吉	21.6%	78.4%	100.0%
義方	21.3%	78.7%	100.0%
河崎	24.1%	75.9%	100.0%
加茂	22.8%	77.2%	100.0%
福生西	28.1%	71.9%	100.0%
福生東	25.4%	74.6%	100.0%
福米西	26.1%	73.9%	100.0%
福米東	21.1%	78.9%	100.0%
崎津	19.2%	80.8%	100.0%
大篠津	18.3%	81.7%	100.0%
和田	25.3%	74.7%	100.0%
彦名	22.4%	77.6%	100.0%
富益	21.6%	78.4%	100.0%
夜見	20.5%	79.5%	100.0%
五千石	33.6%	66.4%	100.0%
永江	19.1%	80.9%	100.0%
尚徳	22.2%	77.8%	100.0%
成実	19.6%	80.4%	100.0%
県	26.3%	73.7%	100.0%
春日	12.5%	87.5%	100.0%
巖	15.7%	84.3%	100.0%
大高	25.6%	74.4%	100.0%
宇田川	18.5%	81.5%	100.0%
大和	24.1%	75.9%	100.0%
淀江	31.0%	69.0%	100.0%
全体	23.1%	76.9%	100.0%

表10-5 (5)ここ 2週間の心の健康について ②これまで楽しんでやれていたことが楽しめなくなった

圏域別

	はい	いいえ	合計
東山	23.5%	76.5%	100.0%
湊山	21.2%	78.8%	100.0%
後藤ヶ丘	20.3%	79.7%	100.0%
加茂	21.4%	78.6%	100.0%
福生	26.5%	73.5%	100.0%
福米	22.6%	77.4%	100.0%
美保	20.9%	79.1%	100.0%
弓ヶ浜	20.1%	79.9%	100.0%
尚徳	22.9%	77.1%	100.0%
箕蚊屋	21.9%	78.1%	100.0%
淀江	24.6%	75.4%	100.0%
全体	22.4%	77.6%	100.0%

地区別

	はい	いいえ	合計
啓成	25.2%	74.8%	100.0%
車尾	21.3%	78.7%	100.0%
就将	21.9%	78.1%	100.0%
明道	20.4%	79.6%	100.0%
住吉	22.0%	78.0%	100.0%
義方	17.4%	82.6%	100.0%
河崎	20.5%	79.5%	100.0%
加茂	22.0%	78.0%	100.0%
福生西	26.6%	73.4%	100.0%
福生東	26.4%	73.6%	100.0%
福米西	23.8%	76.2%	100.0%
福米東	20.9%	79.1%	100.0%
崎津	18.9%	81.1%	100.0%
大篠津	18.3%	81.7%	100.0%
和田	25.0%	75.0%	100.0%
彦名	21.4%	78.6%	100.0%
富益	17.9%	82.1%	100.0%
夜見	21.2%	78.8%	100.0%
五千石	29.5%	70.5%	100.0%
永江	18.6%	81.4%	100.0%
尚徳	25.9%	74.1%	100.0%
成実	19.5%	80.5%	100.0%
県	25.0%	75.0%	100.0%
春日	16.2%	83.8%	100.0%
巖	20.0%	80.0%	100.0%
大高	26.1%	73.9%	100.0%
宇田川	23.1%	76.9%	100.0%
大和	22.3%	77.7%	100.0%
淀江	26.8%	73.2%	100.0%
全体	22.4%	77.6%	100.0%



表10-6 (5)ここ 2週間 の心の健康について ③以前は楽にできていたことがおっくうに感じられる

圏域別

	はい	いいえ	合計
東山	46.0%	54.0%	100.0%
湊山	46.4%	53.6%	100.0%
後藤ヶ丘	48.2%	51.8%	100.0%
加茂	44.8%	55.2%	100.0%
福生	48.8%	51.2%	100.0%
福米	49.1%	50.9%	100.0%
美保	46.8%	53.2%	100.0%
弓ヶ浜	46.0%	54.0%	100.0%
尚徳	50.0%	50.0%	100.0%
箕蚊屋	49.8%	50.2%	100.0%
淀江	51.3%	48.7%	100.0%
全体	47.9%	52.1%	100.0%

地区別

	はい	いいえ	合計
啓成	45.3%	54.7%	100.0%
車尾	47.0%	53.0%	100.0%
就将	43.6%	56.4%	100.0%
明道	49.8%	50.2%	100.0%
住吉	51.5%	48.5%	100.0%
義方	42.4%	57.6%	100.0%
河崎	46.2%	53.8%	100.0%
加茂	43.7%	56.3%	100.0%
福生西	51.0%	49.0%	100.0%
福生東	47.2%	52.8%	100.0%
福米西	51.3%	48.7%	100.0%
福米東	45.9%	54.1%	100.0%
崎津	47.8%	52.2%	100.0%
大篠津	46.2%	53.8%	100.0%
和田	46.0%	54.0%	100.0%
彦名	41.8%	58.2%	100.0%
富益	46.3%	53.7%	100.0%
夜見	49.7%	50.3%	100.0%
五千石	57.7%	42.3%	100.0%
永江	37.5%	62.5%	100.0%
尚徳	54.9%	45.1%	100.0%
成実	49.7%	50.3%	100.0%
県	50.5%	49.5%	100.0%
春日	43.8%	56.2%	100.0%
巖	50.5%	49.5%	100.0%
大高	53.8%	46.2%	100.0%
宇田川	57.8%	42.2%	100.0%
大和	47.9%	52.1%	100.0%
淀江	52.0%	48.0%	100.0%
全体	47.9%	52.1%	100.0%

表10-7 (5)ここ2週間の心の健康について ④自分が役に立つ人間だと思えない

圏域別

	はい	いいえ	合計
東山	23.3%	76.7%	100.0%
湊山	22.8%	77.2%	100.0%
後藤ヶ丘	23.2%	76.8%	100.0%
加茂	24.4%	75.6%	100.0%
福生	26.7%	73.3%	100.0%
福米	19.7%	80.3%	100.0%
美保	22.1%	77.9%	100.0%
弓ヶ浜	21.1%	78.9%	100.0%
尚徳	24.7%	75.3%	100.0%
箕蚊屋	19.5%	80.5%	100.0%
淀江	23.1%	76.9%	100.0%
全体	22.8%	77.2%	100.0%

地区別

	はい	いいえ	合計
啓成	24.5%	75.5%	100.0%
車尾	21.7%	78.3%	100.0%
就将	23.0%	77.0%	100.0%
明道	22.5%	77.5%	100.0%
住吉	25.0%	75.0%	100.0%
義方	20.0%	80.0%	100.0%
河崎	24.7%	75.3%	100.0%
加茂	24.1%	75.9%	100.0%
福生西	28.1%	71.9%	100.0%
福生東	25.8%	74.2%	100.0%
福米西	20.7%	79.3%	100.0%
福米東	18.1%	81.9%	100.0%
崎津	22.9%	77.1%	100.0%
大篠津	18.1%	81.9%	100.0%
和田	23.8%	76.3%	100.0%
彦名	17.9%	82.1%	100.0%
富益	18.4%	81.6%	100.0%
夜見	27.0%	73.0%	100.0%
五千石	20.5%	79.5%	100.0%
永江	28.9%	71.1%	100.0%
尚徳	33.3%	66.7%	100.0%
成実	20.6%	79.4%	100.0%
県	21.0%	79.0%	100.0%
春日	17.6%	82.4%	100.0%
巖	22.9%	77.1%	100.0%
大高	16.7%	83.3%	100.0%
宇田川	20.0%	80.0%	100.0%
大和	26.4%	73.6%	100.0%
淀江	21.5%	78.5%	100.0%
全体	22.8%	77.2%	100.0%

表10-8 (5)ここ 2週間 の心の健康について ⑤わけもなく疲れた感じがする

## 圏域別

	はい	いいえ	合計
東山	36.5%	63.5%	100.0%
湊山	37.0%	63.0%	100.0%
後藤ヶ丘	36.0%	64.0%	100.0%
加茂	34.6%	65.4%	100.0%
福生	35.4%	64.6%	100.0%
福米	34.1%	65.9%	100.0%
美保	35.1%	64.9%	100.0%
弓ヶ浜	36.1%	63.9%	100.0%
尚徳	40.3%	59.7%	100.0%
箕蚊屋	37.4%	62.6%	100.0%
淀江	40.7%	59.3%	100.0%
全体	36.6%	63.4%	100.0%

## 地区別

	はい	いいえ	合計
啓成	36.8%	63.2%	100.0%
車尾	36.1%	63.9%	100.0%
就将	35.8%	64.2%	100.0%
明道	38.5%	61.5%	100.0%
住吉	38.4%	61.6%	100.0%
義方	32.0%	68.0%	100.0%
河崎	35.0%	65.0%	100.0%
加茂	34.4%	65.6%	100.0%
福生西	37.4%	62.6%	100.0%
福生東	33.8%	66.2%	100.0%
福米西	36.1%	63.9%	100.0%
福米東	31.0%	69.0%	100.0%
崎津	31.9%	68.1%	100.0%
大篠津	38.7%	61.3%	100.0%
和田	36.4%	63.6%	100.0%
彦名	37.0%	63.0%	100.0%
富益	33.1%	66.9%	100.0%
夜見	38.5%	61.5%	100.0%
五千石	53.6%	46.4%	100.0%
永江	29.5%	70.5%	100.0%
尚徳	45.0%	55.0%	100.0%
成実	35.0%	65.0%	100.0%
県	37.9%	62.1%	100.0%
春日	33.3%	66.7%	100.0%
巖	34.5%	65.5%	100.0%
大高	43.2%	56.8%	100.0%
宇田川	49.2%	50.8%	100.0%
大和	39.2%	60.8%	100.0%
淀江	39.3%	60.7%	100.0%
全体	36.6%	63.4%	100.0%

表10-9 (6)タバコは吸っていますか

圏域別					
	ほぼ毎日吸っている	時々吸っている	吸っていたがやめた	もともと吸っていない	合計
東山	10.4%	0.6%	30.9%	58.1%	100.0%
湊山	8.3%	1.9%	29.7%	60.1%	100.0%
後藤ヶ丘	6.1%	1.3%	29.0%	63.7%	100.0%
加茂	7.3%	1.1%	29.1%	62.5%	100.0%
福生	8.9%	3.0%	28.9%	59.2%	100.0%
福米	8.5%	1.7%	27.3%	62.4%	100.0%
美保	6.9%	0.7%	30.2%	62.3%	100.0%
弓ヶ浜	9.1%	0.9%	32.3%	57.7%	100.0%
尚徳	5.9%	2.9%	27.9%	63.3%	100.0%
箕蚊屋	8.3%	0.9%	26.7%	64.1%	100.0%
淀江	7.5%	1.7%	30.1%	60.8%	100.0%
全体	7.9%	1.5%	29.3%	61.3%	100.0%
地区別					
	ほぼ毎日吸っている	時々吸っている	吸っていたがやめた	もともと吸っていない	合計
啓成	10.4%	0.7%	30.5%	58.4%	100.0%
車尾	10.3%	0.5%	31.5%	57.6%	100.0%
就将	7.3%	1.9%	31.7%	59.1%	100.0%
明道	9.5%	1.8%	27.5%	61.3%	100.0%
住吉	6.2%	1.6%	26.2%	65.9%	100.0%
義方	5.7%	0.6%	33.9%	59.8%	100.0%
河崎	8.0%	1.0%	27.0%	64.0%	100.0%
加茂	6.7%	1.1%	30.7%	61.4%	100.0%
福生西	11.4%	2.5%	28.4%	57.7%	100.0%
福生東	7.0%	3.3%	29.3%	60.4%	100.0%
福米西	7.3%	2.2%	27.5%	63.0%	100.0%
福米東	10.3%	1.1%	27.0%	61.6%	100.0%
崎津	5.4%	1.1%	27.6%	65.9%	100.0%
大篠津	6.7%	1.0%	30.5%	61.9%	100.0%
和田	8.7%	0.0%	32.9%	58.4%	100.0%
彦名	6.1%	1.4%	33.3%	59.2%	100.0%
富益	11.2%	0.6%	29.8%	58.4%	100.0%
夜見	9.8%	0.7%	34.0%	55.6%	100.0%
五千石	4.4%	4.4%	27.2%	64.0%	100.0%
永江	6.1%	4.1%	23.5%	66.3%	100.0%
尚徳	6.1%	3.7%	29.3%	61.0%	100.0%
成実	6.8%	0.6%	30.4%	62.1%	100.0%
県	13.6%	0.0%	23.3%	63.1%	100.0%
春日	7.7%	1.9%	26.9%	63.5%	100.0%
巖	6.4%	1.8%	30.0%	61.8%	100.0%
大高	5.9%	0.0%	26.3%	67.8%	100.0%
宇田川	7.5%		29.9%	62.7%	100.0%
大和	8.3%	1.8%	36.7%	53.3%	100.0%
淀江	6.9%	2.1%	25.3%	65.7%	100.0%
全体	7.9%	1.5%	29.3%	61.3%	100.0%

表10-10 (7) 現在治療中、または後遺症のある病気はありますか(ない)

圏域別

	非該当	該当	合計
東山	80.0%	20.0%	100.0%
湊山	76.9%	23.1%	100.0%
後藤ヶ丘	77.1%	22.9%	100.0%
加茂	77.6%	22.4%	100.0%
福生	78.9%	21.1%	100.0%
福米	80.3%	19.7%	100.0%
美保	79.6%	20.4%	100.0%
弓ヶ浜	76.3%	23.7%	100.0%
尚徳	78.2%	21.8%	100.0%
箕蚊屋	79.0%	21.0%	100.0%
淀江	83.2%	16.8%	100.0%
全体	78.8%	21.2%	100.0%

地区別

	非該当	該当	合計
啓成	81.3%	18.7%	100.0%
車尾	78.3%	21.7%	100.0%
就将	77.9%	22.1%	100.0%
明道	75.8%	24.2%	100.0%
住吉	76.7%	23.3%	100.0%
義方	77.7%	22.3%	100.0%
河崎	76.7%	23.3%	100.0%
加茂	78.3%	21.7%	100.0%
福生西	79.7%	20.3%	100.0%
福生東	78.2%	21.8%	100.0%
福米西	80.9%	19.1%	100.0%
福米東	79.4%	20.6%	100.0%
崎津	79.2%	20.8%	100.0%
大篠津	78.2%	21.8%	100.0%
和田	81.1%	18.9%	100.0%
彦名	83.3%	16.7%	100.0%
富益	73.9%	26.1%	100.0%
夜見	72.0%	28.0%	100.0%
五千石	77.8%	22.2%	100.0%
永江	78.6%	21.4%	100.0%
尚徳	74.7%	25.3%	100.0%
成実	79.9%	20.1%	100.0%
県	79.6%	20.4%	100.0%
春日	80.4%	19.6%	100.0%
巖	76.1%	23.9%	100.0%
大高	79.8%	20.2%	100.0%
宇田川	84.7%	15.3%	100.0%
大和	80.9%	19.1%	100.0%
淀江	84.3%	15.7%	100.0%
全体	78.8%	21.2%	100.0%

表10-11 (7) 現在治療中、または後遺症のある病気はありますか(高血圧)

圏域別

	非該当	該当	合計
東山	55.7%	44.3%	100.0%
湊山	59.0%	41.0%	100.0%
後藤ヶ丘	56.9%	43.1%	100.0%
加茂	58.6%	41.4%	100.0%
福生	57.1%	42.9%	100.0%
福米	55.0%	45.0%	100.0%
美保	56.9%	43.1%	100.0%
弓ヶ浜	56.1%	43.9%	100.0%
尚徳	57.8%	42.2%	100.0%
箕蚊屋	57.9%	42.1%	100.0%
淀江	56.1%	43.9%	100.0%
全体	57.0%	43.0%	100.0%

地区別

	非該当	該当	合計
啓成	54.7%	45.3%	100.0%
車尾	57.0%	43.0%	100.0%
就将	59.3%	40.7%	100.0%
明道	58.6%	41.4%	100.0%
住吉	58.2%	41.8%	100.0%
義方	54.7%	45.3%	100.0%
河崎	58.7%	41.3%	100.0%
加茂	58.5%	41.5%	100.0%
福生西	58.5%	41.5%	100.0%
福生東	56.1%	43.9%	100.0%
福米西	52.5%	47.5%	100.0%
福米東	58.7%	41.3%	100.0%
崎津	59.9%	40.1%	100.0%
大篠津	53.6%	46.4%	100.0%
和田	55.6%	44.4%	100.0%
彦名	52.0%	48.0%	100.0%
富益	57.0%	43.0%	100.0%
夜見	59.2%	40.8%	100.0%
五千石	54.7%	45.3%	100.0%
永江	68.9%	31.1%	100.0%
尚徳	53.0%	47.0%	100.0%
成実	55.6%	44.4%	100.0%
県	63.0%	37.0%	100.0%
春日	50.5%	49.5%	100.0%
巖	60.2%	39.8%	100.0%
大高	58.0%	42.0%	100.0%
宇田川	50.0%	50.0%	100.0%
大和	63.6%	36.4%	100.0%
淀江	52.5%	47.5%	100.0%
全体	57.0%	43.0%	100.0%

表10-12 (7) 現在治療中、または後遺症のある病気はありますか(脳卒中・脳出血・脳梗塞等)

## 圏域別

	非該当	該当	合計
東山	96.7%	3.3%	100.0%
湊山	97.1%	2.9%	100.0%
後藤ヶ丘	97.0%	3.0%	100.0%
加茂	96.7%	3.3%	100.0%
福生	96.9%	3.1%	100.0%
福米	95.8%	4.2%	100.0%
美保	95.3%	4.7%	100.0%
弓ヶ浜	96.0%	4.0%	100.0%
尚徳	97.0%	3.0%	100.0%
箕蚊屋	95.3%	4.7%	100.0%
淀江	96.5%	3.5%	100.0%
全体	96.4%	3.6%	100.0%

## 地区別

	非該当	該当	合計
啓成	96.4%	3.6%	100.0%
車尾	97.1%	2.9%	100.0%
就将	96.6%	3.4%	100.0%
明道	97.8%	2.2%	100.0%
住吉	98.1%	1.9%	100.0%
義方	95.0%	5.0%	100.0%
河崎	96.1%	3.9%	100.0%
加茂	97.1%	2.9%	100.0%
福生西	96.1%	3.9%	100.0%
福生東	97.5%	2.5%	100.0%
福米西	95.7%	4.3%	100.0%
福米東	95.8%	4.2%	100.0%
崎津	94.8%	5.2%	100.0%
大篠津	94.5%	5.5%	100.0%
和田	96.4%	3.6%	100.0%
彦名	92.7%	7.3%	100.0%
富益	97.6%	2.4%	100.0%
夜見	97.5%	2.5%	100.0%
五千石	95.7%	4.3%	100.0%
永江	98.1%	1.9%	100.0%
尚徳	98.8%	1.2%	100.0%
成実	96.4%	3.6%	100.0%
県	98.1%	1.9%	100.0%
春日	95.3%	4.7%	100.0%
巖	91.2%	8.8%	100.0%
大高	96.6%	3.4%	100.0%
宇田川	98.6%	1.4%	100.0%
大和	96.0%	4.0%	100.0%
淀江	96.2%	3.8%	100.0%
全体	96.4%	3.6%	100.0%

表10-13 (7) 現在治療中、または後遺症のある病気はありますか(心臓病)

## 大地区別

	非該当	該当	合計
東山	90.3%	9.7%	100.0%
湊山	91.4%	8.6%	100.0%
後藤ヶ丘	89.3%	10.7%	100.0%
加茂	93.2%	6.8%	100.0%
福生	88.1%	11.9%	100.0%
福米	90.4%	9.6%	100.0%
美保	92.4%	7.6%	100.0%
弓ヶ浜	90.0%	10.0%	100.0%
尚徳	91.3%	8.7%	100.0%
箕蚊屋	92.2%	7.8%	100.0%
淀江	91.5%	8.5%	100.0%
全体	90.9%	9.1%	100.0%

## 地区別

	非該当	該当	合計
啓成	89.6%	10.4%	100.0%
車尾	91.3%	8.7%	100.0%
就将	93.9%	6.1%	100.0%
明道	88.5%	11.5%	100.0%
住吉	91.5%	8.5%	100.0%
義方	85.5%	14.5%	100.0%
河崎	94.2%	5.8%	100.0%
加茂	92.4%	7.6%	100.0%
福生西	86.5%	13.5%	100.0%
福生東	89.3%	10.7%	100.0%
福米西	90.1%	9.9%	100.0%
福米東	91.0%	9.0%	100.0%
崎津	93.8%	6.3%	100.0%
大篠津	89.1%	10.9%	100.0%
和田	92.9%	7.1%	100.0%
彦名	91.3%	8.7%	100.0%
富益	89.7%	10.3%	100.0%
夜見	89.2%	10.8%	100.0%
五千石	83.8%	16.2%	100.0%
永江	95.1%	4.9%	100.0%
尚徳	92.8%	7.2%	100.0%
成実	93.5%	6.5%	100.0%
県	91.7%	8.3%	100.0%
春日	92.5%	7.5%	100.0%
巖	93.8%	6.2%	100.0%
大高	90.8%	9.2%	100.0%
宇田川	100.0%	0.0%	100.0%
大和	91.9%	8.1%	100.0%
淀江	88.6%	11.4%	100.0%
全体	90.9%	9.1%	100.0%



表10-14 (7) 現在治療中、または後遺症のある病気はありますか(糖尿病)

圏域別

	非該当	該当	合計
東山	87.8%	12.2%	100.0%
湊山	87.3%	12.7%	100.0%
後藤ヶ丘	87.5%	12.5%	100.0%
加茂	86.7%	13.3%	100.0%
福生	86.2%	13.8%	100.0%
福米	88.1%	11.9%	100.0%
美保	86.0%	14.0%	100.0%
弓ヶ浜	87.1%	12.9%	100.0%
尚徳	86.9%	13.1%	100.0%
箕蚊屋	87.0%	13.0%	100.0%
淀江	85.2%	14.8%	100.0%
全体	86.9%	13.1%	100.0%

地区別

	非該当	該当	合計
啓成	86.0%	14.0%	100.0%
車尾	90.3%	9.7%	100.0%
就将	87.1%	12.9%	100.0%
明道	87.7%	12.3%	100.0%
住吉	87.7%	12.3%	100.0%
義方	87.2%	12.8%	100.0%
河崎	86.4%	13.6%	100.0%
加茂	87.0%	13.0%	100.0%
福生西	85.5%	14.5%	100.0%
福生東	86.8%	13.2%	100.0%
福米西	86.5%	13.5%	100.0%
福米東	90.5%	9.5%	100.0%
崎津	84.4%	15.6%	100.0%
大篠津	82.7%	17.3%	100.0%
和田	89.9%	10.1%	100.0%
彦名	87.3%	12.7%	100.0%
富益	84.8%	15.2%	100.0%
夜見	89.2%	10.8%	100.0%
五千石	87.2%	12.8%	100.0%
永江	89.3%	10.7%	100.0%
尚徳	89.2%	10.8%	100.0%
成実	84.0%	16.0%	100.0%
県	83.3%	16.7%	100.0%
春日	88.8%	11.2%	100.0%
巖	87.6%	12.4%	100.0%
大高	88.2%	11.8%	100.0%
宇田川	76.4%	23.6%	100.0%
大和	83.8%	16.2%	100.0%
淀江	89.0%	11.0%	100.0%
全体	86.9%	13.1%	100.0%

表10-15 (7) 現在治療中、または後遺症のある病気はありますか(高脂血症脂質異常)

圏域別			
	非該当	該当	合計
東山	86.2%	13.8%	100.0%
湊山	84.5%	15.5%	100.0%
後藤ヶ丘	80.7%	19.3%	100.0%
加茂	85.1%	14.9%	100.0%
福生	89.3%	10.7%	100.0%
福米	82.0%	18.0%	100.0%
美保	82.0%	18.0%	100.0%
弓ヶ浜	84.7%	15.3%	100.0%
尚徳	83.7%	16.3%	100.0%
箕蚊屋	85.2%	14.8%	100.0%
淀江	85.9%	14.1%	100.0%
全体	84.5%	15.5%	100.0%
地区別			
	非該当	該当	合計
啓成	87.4%	12.6%	100.0%
車尾	84.5%	15.5%	100.0%
就将	83.3%	16.7%	100.0%
明道	85.9%	14.1%	100.0%
住吉	79.2%	20.8%	100.0%
義方	83.2%	16.8%	100.0%
河崎	87.4%	12.6%	100.0%
加茂	83.4%	16.6%	100.0%
福生西	90.8%	9.2%	100.0%
福生東	88.2%	11.8%	100.0%
福米西	81.2%	18.8%	100.0%
福米東	83.1%	16.9%	100.0%
崎津	80.2%	19.8%	100.0%
大篠津	80.9%	19.1%	100.0%
和田	84.6%	15.4%	100.0%
彦名	83.3%	16.7%	100.0%
富益	87.9%	12.1%	100.0%
夜見	82.8%	17.2%	100.0%
五千石	86.3%	13.7%	100.0%
永江	81.6%	18.4%	100.0%
尚徳	80.7%	19.3%	100.0%
成実	84.6%	15.4%	100.0%
県	83.3%	16.7%	100.0%
春日	83.2%	16.8%	100.0%
巖	86.7%	13.3%	100.0%
大高	87.4%	12.6%	100.0%
宇田川	84.7%	15.3%	100.0%
大和	84.4%	15.6%	100.0%
淀江	87.3%	12.7%	100.0%
全体	84.5%	15.5%	100.0%

表10-16 (7) 現在治療中、または後遺症のある病気はありますか(呼吸器の病気 肺炎や気管支炎等)

圏域別

	非該当	該当	合計
東山	93.0%	7.0%	100.0%
湊山	92.4%	7.6%	100.0%
後藤ヶ丘	93.2%	6.8%	100.0%
加茂	93.2%	6.8%	100.0%
福生	95.7%	4.3%	100.0%
福米	93.8%	6.2%	100.0%
美保	92.6%	7.4%	100.0%
弓ヶ浜	91.5%	8.5%	100.0%
尚徳	95.1%	4.9%	100.0%
箕蚊屋	91.7%	8.3%	100.0%
淀江	91.3%	8.7%	100.0%
全体	93.1%	6.9%	100.0%

地区別

	非該当	該当	合計
啓成	92.8%	7.2%	100.0%
車尾	93.2%	6.8%	100.0%
就将	91.3%	8.7%	100.0%
明道	93.8%	6.2%	100.0%
住吉	93.7%	6.3%	100.0%
義方	92.2%	7.8%	100.0%
河崎	91.7%	8.3%	100.0%
加茂	94.2%	5.8%	100.0%
福生西	94.7%	5.3%	100.0%
福生東	96.4%	3.6%	100.0%
福米西	92.9%	7.1%	100.0%
福米東	95.2%	4.8%	100.0%
崎津	92.7%	7.3%	100.0%
大篠津	91.8%	8.2%	100.0%
和田	92.9%	7.1%	100.0%
彦名	90.7%	9.3%	100.0%
富益	90.3%	9.7%	100.0%
夜見	93.6%	6.4%	100.0%
五千石	94.0%	6.0%	100.0%
永江	95.1%	4.9%	100.0%
尚徳	91.6%	8.4%	100.0%
成実	97.6%	2.4%	100.0%
県	95.4%	4.6%	100.0%
春日	89.7%	10.3%	100.0%
巖	92.0%	8.0%	100.0%
大高	89.9%	10.1%	100.0%
宇田川	91.7%	8.3%	100.0%
大和	92.5%	7.5%	100.0%
淀江	90.3%	9.7%	100.0%
全体	93.1%	6.9%	100.0%

表10-17 (7) 現在治療中、または後遺症のある病気はありますか(胃腸・肝臓・胆のうの病気)

圏域別

	非該当	該当	合計
東山	93.0%	7.0%	100.0%
湊山	94.5%	5.5%	100.0%
後藤ヶ丘	93.0%	7.0%	100.0%
加茂	93.8%	6.2%	100.0%
福生	94.0%	6.0%	100.0%
福米	91.9%	8.1%	100.0%
美保	92.8%	7.2%	100.0%
弓ヶ浜	91.1%	8.9%	100.0%
尚徳	90.9%	9.1%	100.0%
箕蚊屋	93.7%	6.3%	100.0%
淀江	94.0%	6.0%	100.0%
全体	93.0%	7.0%	100.0%

地区別

	非該当	該当	合計
啓成	92.1%	7.9%	100.0%
車尾	94.2%	5.8%	100.0%
就将	93.9%	6.1%	100.0%
明道	95.2%	4.8%	100.0%
住吉	94.3%	5.7%	100.0%
義方	90.5%	9.5%	100.0%
河崎	92.7%	7.3%	100.0%
加茂	94.6%	5.4%	100.0%
福生西	95.2%	4.8%	100.0%
福生東	93.2%	6.8%	100.0%
福米西	90.4%	9.6%	100.0%
福米東	94.2%	5.8%	100.0%
崎津	93.2%	6.8%	100.0%
大篠津	93.6%	6.4%	100.0%
和田	91.7%	8.3%	100.0%
彦名	92.7%	7.3%	100.0%
富益	92.1%	7.9%	100.0%
夜見	88.5%	11.5%	100.0%
五千石	90.6%	9.4%	100.0%
永江	96.1%	3.9%	100.0%
尚徳	90.4%	9.6%	100.0%
成実	88.2%	11.8%	100.0%
県	92.6%	7.4%	100.0%
春日	95.3%	4.7%	100.0%
巖	93.8%	6.2%	100.0%
大高	93.3%	6.7%	100.0%
宇田川	93.1%	6.9%	100.0%
大和	90.8%	9.2%	100.0%
淀江	96.6%	3.4%	100.0%
全体	93.0%	7.0%	100.0%

表10-18 (7) 現在治療中、または後遺症のある病気はありますか(腎臓・前立腺の病気)

圏域別

	非該当	該当	合計
東山	93.8%	6.2%	100.0%
湊山	91.4%	8.6%	100.0%
後藤ヶ丘	92.2%	7.8%	100.0%
加茂	91.9%	8.1%	100.0%
福生	93.0%	7.0%	100.0%
福米	94.5%	5.5%	100.0%
美保	91.9%	8.1%	100.0%
弓ヶ浜	92.2%	7.8%	100.0%
尚徳	93.6%	6.4%	100.0%
箕蚊屋	93.3%	6.7%	100.0%
淀江	90.6%	9.4%	100.0%
全体	92.6%	7.4%	100.0%

地区別

	非該当	該当	合計
啓成	92.8%	7.2%	100.0%
車尾	95.2%	4.8%	100.0%
就将	92.4%	7.6%	100.0%
明道	90.3%	9.7%	100.0%
住吉	91.2%	8.8%	100.0%
義方	93.9%	6.1%	100.0%
河崎	91.3%	8.7%	100.0%
加茂	92.4%	7.6%	100.0%
福生西	93.7%	6.3%	100.0%
福生東	92.5%	7.5%	100.0%
福米西	95.0%	5.0%	100.0%
福米東	93.7%	6.3%	100.0%
崎津	92.7%	7.3%	100.0%
大篠津	90.0%	10.0%	100.0%
和田	92.3%	7.7%	100.0%
彦名	91.3%	8.7%	100.0%
富益	93.3%	6.7%	100.0%
夜見	91.7%	8.3%	100.0%
五千石	97.4%	2.6%	100.0%
永江	96.1%	3.9%	100.0%
尚徳	89.2%	10.8%	100.0%
成実	91.7%	8.3%	100.0%
県	93.5%	6.5%	100.0%
春日	92.5%	7.5%	100.0%
巖	92.0%	8.0%	100.0%
大高	95.0%	5.0%	100.0%
宇田川	90.3%	9.7%	100.0%
大和	88.4%	11.6%	100.0%
淀江	92.4%	7.6%	100.0%
全体	92.6%	7.4%	100.0%

表10-19 (7) 現在治療中、または後遺症のある病気はありますか(筋骨格の病気 骨粗症しょう、関節症等)

圏域別

	非該当	該当	合計
東山	83.7%	16.3%	100.0%
湊山	83.7%	16.3%	100.0%
後藤ヶ丘	84.1%	15.9%	100.0%
加茂	81.6%	18.4%	100.0%
福生	83.0%	17.0%	100.0%
福米	84.3%	15.7%	100.0%
美保	86.8%	13.2%	100.0%
弓ヶ浜	84.1%	15.9%	100.0%
尚徳	86.4%	13.6%	100.0%
箕蚊屋	87.0%	13.0%	100.0%
淀江	88.4%	11.6%	100.0%
全体	84.8%	15.2%	100.0%

地区別

	非該当	該当	合計
啓成	84.2%	15.8%	100.0%
車尾	83.1%	16.9%	100.0%
就将	82.5%	17.5%	100.0%
明道	85.0%	15.0%	100.0%
住吉	83.6%	16.4%	100.0%
義方	84.9%	15.1%	100.0%
河崎	78.6%	21.4%	100.0%
加茂	83.8%	16.2%	100.0%
福生西	82.1%	17.9%	100.0%
福生東	83.6%	16.4%	100.0%
福米西	84.8%	15.2%	100.0%
福米東	83.6%	16.4%	100.0%
崎津	88.0%	12.0%	100.0%
大篠津	85.5%	14.5%	100.0%
和田	86.4%	13.6%	100.0%
彦名	81.3%	18.7%	100.0%
富益	87.3%	12.7%	100.0%
夜見	83.4%	16.6%	100.0%
五千石	89.7%	10.3%	100.0%
永江	89.3%	10.7%	100.0%
尚徳	80.7%	19.3%	100.0%
成実	85.2%	14.8%	100.0%
県	88.9%	11.1%	100.0%
春日	84.1%	15.9%	100.0%
巖	87.6%	12.4%	100.0%
大高	87.4%	12.6%	100.0%
宇田川	94.4%	5.6%	100.0%
大和	88.4%	11.6%	100.0%
淀江	86.4%	13.6%	100.0%
全体	84.8%	15.2%	100.0%

表10-20 (7) 現在治療中、または後遺症のある病気はありますか(外傷・転倒・骨折等)

## 圏域別

	非該当	該当	合計
東山	97.5%	2.5%	100.0%
湊山	96.3%	3.7%	100.0%
後藤ヶ丘	97.0%	3.0%	100.0%
加茂	97.1%	2.9%	100.0%
福生	97.1%	2.9%	100.0%
福米	97.0%	3.0%	100.0%
美保	97.2%	2.8%	100.0%
弓ヶ浜	96.6%	3.4%	100.0%
尚徳	97.5%	2.5%	100.0%
箕蚊屋	97.5%	2.5%	100.0%
淀江	97.5%	2.5%	100.0%
全体	97.1%	2.9%	100.0%

## 地区別

	非該当	該当	合計
啓成	97.8%	2.2%	100.0%
車尾	97.1%	2.9%	100.0%
就将	94.7%	5.3%	100.0%
明道	98.2%	1.8%	100.0%
住吉	97.5%	2.5%	100.0%
義方	96.1%	3.9%	100.0%
河崎	97.1%	2.9%	100.0%
加茂	97.1%	2.9%	100.0%
福生西	95.2%	4.8%	100.0%
福生東	98.6%	1.4%	100.0%
福米西	97.2%	2.8%	100.0%
福米東	96.8%	3.2%	100.0%
崎津	97.4%	2.6%	100.0%
大篠津	97.3%	2.7%	100.0%
和田	97.0%	3.0%	100.0%
彦名	95.3%	4.7%	100.0%
富益	97.6%	2.4%	100.0%
夜見	96.8%	3.2%	100.0%
五千石	94.9%	5.1%	100.0%
永江	99.0%	1.0%	100.0%
尚徳	97.6%	2.4%	100.0%
成実	98.2%	1.8%	100.0%
県	98.1%	1.9%	100.0%
春日	97.2%	2.8%	100.0%
巖	96.5%	3.5%	100.0%
大高	98.3%	1.7%	100.0%
宇田川	98.6%	1.4%	100.0%
大和	97.7%	2.3%	100.0%
淀江	97.0%	3.0%	100.0%
全体	97.1%	2.9%	100.0%

表10-21 (7) 現在治療中、または後遺症のある病気はありますか(がん(悪性新生物))

圏域別

	非該当	該当	合計
東山	94.4%	5.6%	100.0%
湊山	95.9%	4.1%	100.0%
後藤ヶ丘	94.8%	5.2%	100.0%
加茂	94.4%	5.6%	100.0%
福生	95.9%	4.1%	100.0%
福米	93.2%	6.8%	100.0%
美保	95.1%	4.9%	100.0%
弓ヶ浜	93.4%	6.6%	100.0%
尚徳	92.2%	7.8%	100.0%
箕蚊屋	95.1%	4.9%	100.0%
淀江	92.5%	7.5%	100.0%
全体	94.3%	5.7%	100.0%

地区別

	非該当	該当	合計
啓成	93.9%	6.1%	100.0%
車尾	95.2%	4.8%	100.0%
就将	95.1%	4.9%	100.0%
明道	96.9%	3.1%	100.0%
住吉	95.3%	4.7%	100.0%
義方	93.9%	6.1%	100.0%
河崎	92.2%	7.8%	100.0%
加茂	96.0%	4.0%	100.0%
福生西	96.6%	3.4%	100.0%
福生東	95.4%	4.6%	100.0%
福米西	92.6%	7.4%	100.0%
福米東	94.2%	5.8%	100.0%
崎津	96.9%	3.1%	100.0%
大篠津	91.8%	8.2%	100.0%
和田	95.3%	4.7%	100.0%
彦名	94.7%	5.3%	100.0%
富益	93.9%	6.1%	100.0%
夜見	91.7%	8.3%	100.0%
五千石	89.7%	10.3%	100.0%
永江	95.1%	4.9%	100.0%
尚徳	89.2%	10.8%	100.0%
成実	93.5%	6.5%	100.0%
県	94.4%	5.6%	100.0%
春日	93.5%	6.5%	100.0%
巖	96.5%	3.5%	100.0%
大高	95.8%	4.2%	100.0%
宇田川	95.8%	4.2%	100.0%
大和	90.2%	9.8%	100.0%
淀江	93.2%	6.8%	100.0%
全体	94.3%	5.7%	100.0%



表10-22 (7) 現在治療中、または後遺症のある病気はありますか(血液・免疫の病気)

## 圏域別

	非該当	該当	合計
東山	98.4%	1.6%	100.0%
湊山	97.8%	2.2%	100.0%
後藤ヶ丘	98.8%	1.2%	100.0%
加茂	97.9%	2.1%	100.0%
福生	98.4%	1.6%	100.0%
福米	98.9%	1.1%	100.0%
美保	97.7%	2.3%	100.0%
弓ヶ浜	98.7%	1.3%	100.0%
尚徳	98.5%	1.5%	100.0%
箕蚊屋	98.4%	1.6%	100.0%
淀江	97.9%	2.1%	100.0%
全体	98.3%	1.7%	100.0%

## 地区別

	非該当	該当	合計
啓成	97.8%	2.2%	100.0%
車尾	99.0%	1.0%	100.0%
就将	96.6%	3.4%	100.0%
明道	99.1%	0.9%	100.0%
住吉	98.7%	1.3%	100.0%
義方	98.9%	1.1%	100.0%
河崎	98.5%	1.5%	100.0%
加茂	97.5%	2.5%	100.0%
福生西	97.6%	2.4%	100.0%
福生東	98.9%	1.1%	100.0%
福米西	99.3%	0.7%	100.0%
福米東	98.4%	1.6%	100.0%
崎津	96.4%	3.6%	100.0%
大篠津	98.2%	1.8%	100.0%
和田	98.8%	1.2%	100.0%
彦名	98.7%	1.3%	100.0%
富益	99.4%	0.6%	100.0%
夜見	98.1%	1.9%	100.0%
五千石	97.4%	2.6%	100.0%
永江	98.1%	1.9%	100.0%
尚徳	100.0%	0.0%	100.0%
成実	98.8%	1.2%	100.0%
県	97.2%	2.8%	100.0%
春日	98.1%	1.9%	100.0%
巖	99.1%	0.9%	100.0%
大高	99.2%	0.8%	100.0%
宇田川	100.0%	0.0%	100.0%
大和	97.7%	2.3%	100.0%
淀江	97.5%	2.5%	100.0%
全体	98.3%	1.7%	100.0%

表10-23 (7) 現在治療中、または後遺症のある病気はありますか(うつ病)

圏域別

	非該当	該当	合計
東山	98.6%	1.4%	100.0%
湊山	98.2%	1.8%	100.0%
後藤ヶ丘	98.6%	1.4%	100.0%
加茂	98.3%	1.7%	100.0%
福生	97.5%	2.5%	100.0%
福米	97.7%	2.3%	100.0%
美保	98.7%	1.3%	100.0%
弓ヶ浜	97.7%	2.3%	100.0%
尚徳	99.2%	0.8%	100.0%
箕蚊屋	98.7%	1.3%	100.0%
淀江	98.8%	1.2%	100.0%
全体	98.3%	1.7%	100.0%

地区別

	非該当	該当	合計
啓成	98.2%	1.8%	100.0%
車尾	99.0%	1.0%	100.0%
就将	97.7%	2.3%	100.0%
明道	98.7%	1.3%	100.0%
住吉	98.7%	1.3%	100.0%
義方	98.3%	1.7%	100.0%
河崎	99.5%	0.5%	100.0%
加茂	97.5%	2.5%	100.0%
福生西	98.6%	1.4%	100.0%
福生東	96.8%	3.2%	100.0%
福米西	97.2%	2.8%	100.0%
福米東	98.4%	1.6%	100.0%
崎津	98.4%	1.6%	100.0%
大篠津	98.2%	1.8%	100.0%
和田	99.4%	0.6%	100.0%
彦名	98.0%	2.0%	100.0%
富益	97.6%	2.4%	100.0%
夜見	97.5%	2.5%	100.0%
五千石	99.1%	0.9%	100.0%
永江	99.0%	1.0%	100.0%
尚徳	98.8%	1.2%	100.0%
成実	99.4%	0.6%	100.0%
県	99.1%	0.9%	100.0%
春日	97.2%	2.8%	100.0%
巖	98.2%	1.8%	100.0%
大高	100.0%	0.0%	100.0%
宇田川	98.6%	1.4%	100.0%
大和	98.8%	1.2%	100.0%
淀江	98.7%	1.3%	100.0%
全体	98.3%	1.7%	100.0%

表10-24 (7) 現在治療中、または後遺症のある病気はありますか(認知症・アルツハイマー病等)

## 圏域別

	非該当	該当	合計
東山	99.4%	0.6%	100.0%
湊山	99.2%	0.8%	100.0%
後藤ヶ丘	98.8%	1.2%	100.0%
加茂	99.4%	0.6%	100.0%
福生	99.6%	0.4%	100.0%
福米	99.6%	0.4%	100.0%
美保	99.4%	0.6%	100.0%
弓ヶ浜	98.9%	1.1%	100.0%
尚徳	99.4%	0.6%	100.0%
箕蚊屋	99.3%	0.7%	100.0%
淀江	99.4%	0.6%	100.0%
全体	99.3%	0.7%	100.0%

## 地区別

	非該当	該当	合計
啓成	99.6%	0.4%	100.0%
車尾	99.0%	1.0%	100.0%
就将	98.9%	1.1%	100.0%
明道	99.6%	0.4%	100.0%
住吉	98.4%	1.6%	100.0%
義方	99.4%	0.6%	100.0%
河崎	99.0%	1.0%	100.0%
加茂	99.6%	0.4%	100.0%
福生西	100.0%	0.0%	100.0%
福生東	99.3%	0.7%	100.0%
福米西	99.3%	0.7%	100.0%
福米東	100.0%	0.0%	100.0%
崎津	99.0%	1.0%	100.0%
大篠津	100.0%	0.0%	100.0%
和田	99.4%	0.6%	100.0%
彦名	98.7%	1.3%	100.0%
富益	98.2%	1.8%	100.0%
夜見	100.0%	0.0%	100.0%
五千石	99.1%	0.9%	100.0%
永江	100.0%	0.0%	100.0%
尚徳	98.8%	1.2%	100.0%
成実	99.4%	0.6%	100.0%
県	99.1%	0.9%	100.0%
春日	100.0%	0.0%	100.0%
巖	100.0%	0.0%	100.0%
大高	98.3%	1.7%	100.0%
宇田川	100.0%	0.0%	100.0%
大和	100.0%	0.0%	100.0%
淀江	98.7%	1.3%	100.0%
全体	99.3%	0.7%	100.0%

表10-25 (7) 現在治療中、または後遺症のある病気はありますか(パーキンソン病)

圏域別

	非該当	該当	合計
東山	99.6%	0.4%	100.0%
湊山	100.0%	0.0%	100.0%
後藤ヶ丘	99.8%	0.2%	100.0%
加茂	99.8%	0.2%	100.0%
福生	99.6%	0.4%	100.0%
福米	98.9%	1.1%	100.0%
美保	98.5%	1.5%	100.0%
弓ヶ浜	99.4%	0.6%	100.0%
尚徳	99.8%	0.2%	100.0%
箕蚊屋	99.8%	0.2%	100.0%
淀江	99.4%	0.6%	100.0%
全体	99.5%	0.5%	100.0%

地区別

	非該当	該当	合計
啓成	100.0%	0.0%	100.0%
車尾	99.0%	1.0%	100.0%
就将	100.0%	0.0%	100.0%
明道	100.0%	0.0%	100.0%
住吉	99.7%	0.3%	100.0%
義方	100.0%	0.0%	100.0%
河崎	99.5%	0.5%	100.0%
加茂	100.0%	0.0%	100.0%
福生西	99.5%	0.5%	100.0%
福生東	99.6%	0.4%	100.0%
福米西	98.9%	1.1%	100.0%
福米東	98.9%	1.1%	100.0%
崎津	97.9%	2.1%	100.0%
大篠津	99.1%	0.9%	100.0%
和田	98.8%	1.2%	100.0%
彦名	99.3%	0.7%	100.0%
富益	98.8%	1.2%	100.0%
夜見	100.0%	0.0%	100.0%
五千石	100.0%	0.0%	100.0%
永江	100.0%	0.0%	100.0%
尚徳	98.8%	1.2%	100.0%
成実	100.0%	0.0%	100.0%
県	100.0%	0.0%	100.0%
春日	100.0%	0.0%	100.0%
巖	99.1%	0.9%	100.0%
大高	100.0%	0.0%	100.0%
宇田川	100.0%	0.0%	100.0%
大和	99.4%	0.6%	100.0%
淀江	99.2%	0.8%	100.0%
全体	99.5%	0.5%	100.0%

表10-26 (7) 現在治療中、または後遺症のある病気はありますか(目の病気)

圏域別			
	非該当	該当	合計
東山	87.6%	12.4%	100.0%
湊山	86.5%	13.5%	100.0%
後藤ヶ丘	84.9%	15.1%	100.0%
加茂	84.5%	15.5%	100.0%
福生	88.7%	11.3%	100.0%
福米	85.6%	14.4%	100.0%
美保	84.9%	15.1%	100.0%
弓ヶ浜	87.1%	12.9%	100.0%
尚徳	87.1%	12.9%	100.0%
箕蚊屋	86.4%	13.6%	100.0%
淀江	86.1%	13.9%	100.0%
全体	86.3%	13.7%	100.0%
地区別			
	非該当	該当	合計
啓成	86.0%	14.0%	100.0%
車尾	89.9%	10.1%	100.0%
就将	86.7%	13.3%	100.0%
明道	86.3%	13.7%	100.0%
住吉	84.9%	15.1%	100.0%
義方	84.9%	15.1%	100.0%
河崎	85.0%	15.0%	100.0%
加茂	84.1%	15.9%	100.0%
福生西	87.0%	13.0%	100.0%
福生東	90.0%	10.0%	100.0%
福米西	83.7%	16.3%	100.0%
福米東	88.4%	11.6%	100.0%
崎津	85.9%	14.1%	100.0%
大篠津	76.4%	23.6%	100.0%
和田	89.3%	10.7%	100.0%
彦名	88.0%	12.0%	100.0%
富益	84.8%	15.2%	100.0%
夜見	88.5%	11.5%	100.0%
五千石	85.5%	14.5%	100.0%
永江	89.3%	10.7%	100.0%
尚徳	78.3%	21.7%	100.0%
成実	91.1%	8.9%	100.0%
県	86.1%	13.9%	100.0%
春日	88.8%	11.2%	100.0%
巖	85.8%	14.2%	100.0%
大高	84.9%	15.1%	100.0%
宇田川	86.1%	13.9%	100.0%
大和	85.0%	15.0%	100.0%
淀江	86.9%	13.1%	100.0%
全体	86.3%	13.7%	100.0%

表10-27 (7) 現在治療中、または後遺症のある病気はありますか(耳の病気)

圏域別			
	非該当	該当	合計
東山	95.3%	4.7%	100.0%
湊山	95.3%	4.7%	100.0%
後藤ヶ丘	95.8%	4.2%	100.0%
加茂	94.2%	5.8%	100.0%
福生	96.3%	3.7%	100.0%
福米	94.1%	5.9%	100.0%
美保	95.1%	4.9%	100.0%
弓ヶ浜	95.8%	4.2%	100.0%
尚徳	97.0%	3.0%	100.0%
箕蚊屋	94.0%	6.0%	100.0%
淀江	93.8%	6.2%	100.0%
全体	95.1%	4.9%	100.0%
地区別			
	非該当	該当	合計
啓成	95.7%	4.3%	100.0%
車尾	94.7%	5.3%	100.0%
就将	94.3%	5.7%	100.0%
明道	96.5%	3.5%	100.0%
住吉	95.9%	4.1%	100.0%
義方	95.5%	4.5%	100.0%
河崎	92.7%	7.3%	100.0%
加茂	95.3%	4.7%	100.0%
福生西	96.6%	3.4%	100.0%
福生東	96.1%	3.9%	100.0%
福米西	92.9%	7.1%	100.0%
福米東	95.8%	4.2%	100.0%
崎津	95.8%	4.2%	100.0%
大篠津	92.7%	7.3%	100.0%
和田	95.9%	4.1%	100.0%
彦名	96.0%	4.0%	100.0%
富益	95.8%	4.2%	100.0%
夜見	95.5%	4.5%	100.0%
五千石	96.6%	3.4%	100.0%
永江	97.1%	2.9%	100.0%
尚徳	97.6%	2.4%	100.0%
成実	97.0%	3.0%	100.0%
県	93.5%	6.5%	100.0%
春日	93.5%	6.5%	100.0%
巖	91.2%	8.8%	100.0%
大高	97.5%	2.5%	100.0%
宇田川	94.4%	5.6%	100.0%
大和	94.8%	5.2%	100.0%
淀江	92.8%	7.2%	100.0%
全体	95.1%	4.9%	100.0%

表10-28 (7) 現在治療中、または後遺症のある病気はありますか(その他)

圏域別

	非該当	該当	合計
東山	89.1%	10.9%	100.0%
湊山	88.4%	11.6%	100.0%
後藤ヶ丘	92.4%	7.6%	100.0%
加茂	88.2%	11.8%	100.0%
福生	88.9%	11.1%	100.0%
福米	91.5%	8.5%	100.0%
美保	91.5%	8.5%	100.0%
弓ヶ浜	90.7%	9.3%	100.0%
尚徳	91.7%	8.3%	100.0%
箕蚊屋	89.3%	10.7%	100.0%
淀江	88.4%	11.6%	100.0%
全体	90.0%	10.0%	100.0%

地区別

	非該当	該当	合計
啓成	88.8%	11.2%	100.0%
車尾	89.4%	10.6%	100.0%
就将	87.8%	12.2%	100.0%
明道	89.0%	11.0%	100.0%
住吉	90.9%	9.1%	100.0%
義方	95.0%	5.0%	100.0%
河崎	85.4%	14.6%	100.0%
加茂	90.3%	9.7%	100.0%
福生西	87.9%	12.1%	100.0%
福生東	89.6%	10.4%	100.0%
福米西	91.5%	8.5%	100.0%
福米東	91.5%	8.5%	100.0%
崎津	91.7%	8.3%	100.0%
大篠津	91.8%	8.2%	100.0%
和田	91.1%	8.9%	100.0%
彦名	88.0%	12.0%	100.0%
富益	93.3%	6.7%	100.0%
夜見	90.4%	9.6%	100.0%
五千石	90.6%	9.4%	100.0%
永江	92.2%	7.8%	100.0%
尚徳	89.2%	10.8%	100.0%
成実	93.5%	6.5%	100.0%
県	89.8%	10.2%	100.0%
春日	88.8%	11.2%	100.0%
巖	87.6%	12.4%	100.0%
大高	90.8%	9.2%	100.0%
宇田川	91.7%	8.3%	100.0%
大和	87.3%	12.7%	100.0%
淀江	88.1%	11.9%	100.0%
全体	90.0%	10.0%	100.0%

表10-29 (7) 現在治療中、または後遺症のある病気はありますか(運動器:骨粗鬆症)

## 圏域別

	非該当	該当	合計
東山	92.6%	7.4%	100.0%
湊山	90.4%	9.6%	100.0%
後藤ヶ丘	91.5%	8.5%	100.0%
加茂	92.1%	7.9%	100.0%
福生	91.8%	8.2%	100.0%
福米	92.8%	7.2%	100.0%
美保	94.1%	5.9%	100.0%
弓ヶ浜	90.9%	9.1%	100.0%
尚徳	93.2%	6.8%	100.0%
箕蚊屋	92.6%	7.4%	100.0%
淀江	93.1%	6.9%	100.0%
全体	92.3%	7.7%	100.0%

## 地区別

	非該当	該当	合計
啓成	92.8%	7.2%	100.0%
車尾	92.3%	7.7%	100.0%
就将	89.4%	10.6%	100.0%
明道	91.6%	8.4%	100.0%
住吉	90.3%	9.7%	100.0%
義方	93.9%	6.1%	100.0%
河崎	91.7%	8.3%	100.0%
加茂	92.4%	7.6%	100.0%
福生西	91.8%	8.2%	100.0%
福生東	91.8%	8.2%	100.0%
福米西	93.6%	6.4%	100.0%
福米東	91.5%	8.5%	100.0%
崎津	94.3%	5.7%	100.0%
大篠津	90.9%	9.1%	100.0%
和田	95.9%	4.1%	100.0%
彦名	87.3%	12.7%	100.0%
富益	93.3%	6.7%	100.0%
夜見	91.7%	8.3%	100.0%
五千石	97.4%	2.6%	100.0%
永江	93.2%	6.8%	100.0%
尚徳	91.6%	8.4%	100.0%
成実	91.1%	8.9%	100.0%
県	93.5%	6.5%	100.0%
春日	91.6%	8.4%	100.0%
巖	92.9%	7.1%	100.0%
大高	92.4%	7.6%	100.0%
宇田川	97.2%	2.8%	100.0%
大和	92.5%	7.5%	100.0%
淀江	92.4%	7.6%	100.0%
全体	92.3%	7.7%	100.0%



表10-30 (7) 現在治療中、または後遺症のある病気はありますか(運動器:関節症)

圏域別			
	非該当	該当	合計
東山	90.9%	9.1%	100.0%
湊山	93.3%	6.7%	100.0%
後藤ヶ丘	92.8%	7.2%	100.0%
加茂	90.5%	9.5%	100.0%
福生	92.4%	7.6%	100.0%
福米	92.4%	7.6%	100.0%
美保	91.7%	8.3%	100.0%
弓ヶ浜	91.7%	8.3%	100.0%
尚徳	93.6%	6.4%	100.0%
箕蚊屋	94.2%	5.8%	100.0%
淀江	94.8%	5.2%	100.0%
全体	92.6%	7.4%	100.0%
地区別			
	非該当	該当	合計
啓成	90.3%	9.7%	100.0%
車尾	91.8%	8.2%	100.0%
就将	92.4%	7.6%	100.0%
明道	94.3%	5.7%	100.0%
住吉	92.5%	7.5%	100.0%
義方	93.3%	6.7%	100.0%
河崎	87.9%	12.1%	100.0%
加茂	92.4%	7.6%	100.0%
福生西	92.3%	7.7%	100.0%
福生東	92.5%	7.5%	100.0%
福米西	92.9%	7.1%	100.0%
福米東	91.5%	8.5%	100.0%
崎津	91.7%	8.3%	100.0%
大篠津	91.8%	8.2%	100.0%
和田	91.7%	8.3%	100.0%
彦名	91.3%	8.7%	100.0%
富益	93.3%	6.7%	100.0%
夜見	90.4%	9.6%	100.0%
五千石	93.2%	6.8%	100.0%
永江	96.1%	3.9%	100.0%
尚徳	90.4%	9.6%	100.0%
成実	94.1%	5.9%	100.0%
県	93.5%	6.5%	100.0%
春日	92.5%	7.5%	100.0%
巖	94.7%	5.3%	100.0%
大高	95.8%	4.2%	100.0%
宇田川	95.8%	4.2%	100.0%
大和	93.1%	6.9%	100.0%
淀江	95.8%	4.2%	100.0%
全体	92.6%	7.4%	100.0%

表10-31 (7) 現在治療中、または後遺症のある病気はありますか(運動器その他)

圏域別			
	非該当	該当	合計
東山	97.7%	2.3%	100.0%
湊山	97.1%	2.9%	100.0%
後藤ヶ丘	98.4%	1.6%	100.0%
加茂	96.5%	3.5%	100.0%
福生	95.9%	4.1%	100.0%
福米	98.1%	1.9%	100.0%
美保	97.5%	2.5%	100.0%
弓ヶ浜	97.7%	2.3%	100.0%
尚徳	98.1%	1.9%	100.0%
箕蚊屋	98.4%	1.6%	100.0%
淀江	98.5%	1.5%	100.0%
全体	97.6%	2.4%	100.0%
地区別			
	非該当	該当	合計
啓成	97.8%	2.2%	100.0%
車尾	97.6%	2.4%	100.0%
就将	96.6%	3.4%	100.0%
明道	97.8%	2.2%	100.0%
住吉	98.4%	1.6%	100.0%
義方	98.3%	1.7%	100.0%
河崎	96.1%	3.9%	100.0%
加茂	96.8%	3.2%	100.0%
福生西	95.2%	4.8%	100.0%
福生東	96.4%	3.6%	100.0%
福米西	97.9%	2.1%	100.0%
福米東	98.4%	1.6%	100.0%
崎津	97.9%	2.1%	100.0%
大篠津	98.2%	1.8%	100.0%
和田	96.4%	3.6%	100.0%
彦名	98.7%	1.3%	100.0%
富益	96.4%	3.6%	100.0%
夜見	98.1%	1.9%	100.0%
五千石	99.1%	0.9%	100.0%
永江	98.1%	1.9%	100.0%
尚徳	97.6%	2.4%	100.0%
成実	97.6%	2.4%	100.0%
県	99.1%	0.9%	100.0%
春日	98.1%	1.9%	100.0%
巖	99.1%	0.9%	100.0%
大高	97.5%	2.5%	100.0%
宇田川	98.6%	1.4%	100.0%
大和	98.8%	1.2%	100.0%
淀江	98.3%	1.7%	100.0%
全体	97.6%	2.4%	100.0%

表11-1 (1) 認知症の症状がある又は家族に認知症の症状がある人がいますか

圏域別			
	はい	いいえ	合計
東山	12.3%	87.7%	100.0%
湊山	13.1%	86.9%	100.0%
後藤ヶ丘	9.8%	90.2%	100.0%
加茂	11.3%	88.7%	100.0%
福生	10.7%	89.3%	100.0%
福米	11.7%	88.3%	100.0%
美保	11.5%	88.5%	100.0%
弓ヶ浜	10.5%	89.5%	100.0%
尚徳	13.2%	86.8%	100.0%
箕蚊屋	9.2%	90.8%	100.0%
淀江	11.6%	88.4%	100.0%
全体	11.4%	88.6%	100.0%
地区別			
	はい	いいえ	合計
啓成	12.3%	87.7%	100.0%
車尾	12.4%	87.6%	100.0%
就将	15.1%	84.9%	100.0%
明道	10.8%	89.2%	100.0%
住吉	9.1%	90.9%	100.0%
義方	11.1%	88.9%	100.0%
河崎	8.6%	91.4%	100.0%
加茂	13.3%	86.7%	100.0%
福生西	9.7%	90.3%	100.0%
福生東	11.5%	88.5%	100.0%
福米西	10.3%	89.7%	100.0%
福米東	13.8%	86.2%	100.0%
崎津	11.0%	89.0%	100.0%
大篠津	11.5%	88.5%	100.0%
和田	12.1%	87.9%	100.0%
彦名	8.9%	91.1%	100.0%
富益	10.6%	89.4%	100.0%
夜見	12.1%	87.9%	100.0%
五千石	17.4%	82.6%	100.0%
永江	12.8%	87.2%	100.0%
尚徳	9.1%	90.9%	100.0%
成実	12.5%	87.5%	100.0%
県	8.6%	91.4%	100.0%
春日	6.9%	93.1%	100.0%
巖	10.9%	89.1%	100.0%
大高	10.3%	89.7%	100.0%
宇田川	14.7%	85.3%	100.0%
大和	7.8%	92.2%	100.0%
淀江	13.4%	86.6%	100.0%
全体	11.4%	88.6%	100.0%

表11-2 (2) 認知症に関する相談窓口を知っていますか

圏域別

	はい	いいえ	合計
東山	32.1%	67.9%	100.0%
湊山	33.5%	66.5%	100.0%
後藤ヶ丘	28.5%	71.5%	100.0%
加茂	30.2%	69.8%	100.0%
福生	28.2%	71.8%	100.0%
福米	29.1%	70.9%	100.0%
美保	37.6%	62.4%	100.0%
弓ヶ浜	34.2%	65.8%	100.0%
尚徳	34.2%	65.8%	100.0%
箕蚊屋	27.5%	72.5%	100.0%
淀江	36.3%	63.7%	100.0%
全体	31.9%	68.1%	100.0%

地区別

	はい	いいえ	合計
啓成	32.1%	67.9%	100.0%
車尾	32.2%	67.8%	100.0%
就将	37.1%	62.9%	100.0%
明道	29.4%	70.6%	100.0%
住吉	27.9%	72.1%	100.0%
義方	29.7%	70.3%	100.0%
河崎	29.3%	70.7%	100.0%
加茂	30.8%	69.2%	100.0%
福生西	24.6%	75.4%	100.0%
福生東	30.9%	69.1%	100.0%
福米西	29.2%	70.8%	100.0%
福米東	28.9%	71.1%	100.0%
崎津	39.7%	60.3%	100.0%
大篠津	35.3%	64.7%	100.0%
和田	36.7%	63.3%	100.0%
彦名	34.5%	65.5%	100.0%
富益	29.4%	70.6%	100.0%
夜見	39.1%	60.9%	100.0%
五千石	32.4%	67.6%	100.0%
永江	35.1%	64.9%	100.0%
尚徳	34.7%	65.3%	100.0%
成実	34.6%	65.4%	100.0%
県	21.6%	78.4%	100.0%
春日	32.0%	68.0%	100.0%
巖	29.9%	70.1%	100.0%
大高	26.5%	73.5%	100.0%
宇田川	44.1%	55.9%	100.0%
大和	28.5%	71.5%	100.0%
淀江	39.6%	60.4%	100.0%
全体	31.9%	68.1%	100.0%

表12-1 (1)フレイルをご存じですか

圏域別

	意味を含めて 知っている	聞いたことはあるが よく知らない	知らない	合計
東山	35.2%	32.2%	32.6%	100.0%
湊山	34.0%	29.8%	36.2%	100.0%
後藤ヶ丘	32.4%	31.8%	35.8%	100.0%
加茂	32.8%	31.5%	35.6%	100.0%
福生	31.5%	33.2%	35.3%	100.0%
福米	30.7%	31.4%	37.9%	100.0%
美保	36.7%	30.6%	32.7%	100.0%
弓ヶ浜	30.9%	31.3%	37.9%	100.0%
尚徳	40.5%	29.6%	29.8%	100.0%
箕蚊屋	27.6%	29.9%	42.5%	100.0%
淀江	34.0%	31.4%	34.6%	100.0%
全体	33.3%	31.2%	35.5%	100.0%

地区別

	意味を含めて 知っている	聞いたことはあるが よく知らない	知らない	合計
啓成	37.5%	29.5%	33.0%	100.0%
車尾	32.2%	35.6%	32.2%	100.0%
就将	31.6%	29.2%	39.1%	100.0%
明道	36.8%	30.5%	32.7%	100.0%
住吉	30.7%	33.0%	36.3%	100.0%
義方	35.4%	29.7%	34.9%	100.0%
河崎	34.2%	32.7%	33.2%	100.0%
加茂	31.8%	30.7%	37.5%	100.0%
福生西	28.3%	31.8%	39.9%	100.0%
福生東	33.8%	34.2%	32.0%	100.0%
福米西	29.5%	28.7%	41.8%	100.0%
福米東	32.6%	35.4%	32.0%	100.0%
崎津	37.3%	33.0%	29.7%	100.0%
大篠津	37.3%	32.4%	30.4%	100.0%
和田	35.7%	26.8%	37.6%	100.0%
彦名	36.1%	26.5%	37.4%	100.0%
富益	31.3%	35.0%	33.8%	100.0%
夜見	25.3%	32.0%	42.7%	100.0%
五千石	28.0%	33.6%	38.3%	100.0%
永江	62.5%	21.9%	15.6%	100.0%
尚徳	27.6%	27.6%	44.7%	100.0%
成実	41.9%	32.5%	25.6%	100.0%
県	31.4%	25.5%	43.1%	100.0%
春日	24.0%	38.0%	38.0%	100.0%
巖	36.4%	28.2%	35.5%	100.0%
大高	19.3%	28.6%	52.1%	100.0%
宇田川	30.4%	36.2%	33.3%	100.0%
大和	30.4%	28.0%	41.7%	100.0%
淀江	37.8%	32.4%	29.8%	100.0%
全体	33.3%	31.2%	35.5%	100.0%

表12-2 (2)介護が必要になった時にどこに相談すればよいか知っていますか

圏域別

	はい	いいえ	合計
東山	59.8%	40.2%	100.0%
湊山	61.4%	38.6%	100.0%
後藤ヶ丘	60.7%	39.3%	100.0%
加茂	58.4%	41.6%	100.0%
福生	55.5%	44.5%	100.0%
福米	58.4%	41.6%	100.0%
美保	65.3%	34.7%	100.0%
弓ヶ浜	62.4%	37.6%	100.0%
尚徳	63.3%	36.7%	100.0%
箕蚊屋	59.1%	40.9%	100.0%
淀江	63.2%	36.8%	100.0%
全体	60.7%	39.3%	100.0%

地区別

	はい	いいえ	合計
啓成	58.3%	41.7%	100.0%
車尾	61.7%	38.3%	100.0%
就将	61.2%	38.8%	100.0%
明道	61.7%	38.3%	100.0%
住吉	58.6%	41.4%	100.0%
義方	64.3%	35.7%	100.0%
河崎	59.4%	40.6%	100.0%
加茂	57.7%	42.3%	100.0%
福生西	51.5%	48.5%	100.0%
福生東	58.3%	41.7%	100.0%
福米西	60.2%	39.8%	100.0%
福米東	55.8%	44.2%	100.0%
崎津	64.1%	35.9%	100.0%
大篠津	67.0%	33.0%	100.0%
和田	65.6%	34.4%	100.0%
彦名	61.2%	38.8%	100.0%
富益	64.4%	35.6%	100.0%
夜見	61.3%	38.7%	100.0%
五千石	58.7%	41.3%	100.0%
永江	64.2%	35.8%	100.0%
尚徳	60.3%	39.7%	100.0%
成実	67.3%	32.7%	100.0%
県	55.3%	44.7%	100.0%
春日	63.1%	36.9%	100.0%
巖	59.1%	40.9%	100.0%
大高	58.8%	41.2%	100.0%
宇田川	69.1%	30.9%	100.0%
大和	53.2%	46.8%	100.0%
淀江	68.9%	31.1%	100.0%
全体	60.7%	39.3%	100.0%

表12-3 (3)地域包括支援センターを知っていますか

圏域別			
	はい	いいえ	合計
東山	59.6%	40.4%	100.0%
湊山	62.2%	37.8%	100.0%
後藤ヶ丘	59.3%	40.7%	100.0%
加茂	59.1%	40.9%	100.0%
福生	52.2%	47.8%	100.0%
福米	55.1%	44.9%	100.0%
美保	72.2%	27.8%	100.0%
弓ヶ浜	65.7%	34.3%	100.0%
尚徳	69.6%	30.4%	100.0%
箕蚊屋	63.9%	36.1%	100.0%
淀江	67.1%	32.9%	100.0%
全体	62.3%	37.7%	100.0%
地区別			
	はい	いいえ	合計
啓成	60.2%	39.8%	100.0%
車尾	58.9%	41.1%	100.0%
就将	63.9%	36.1%	100.0%
明道	60.4%	39.6%	100.0%
住吉	58.0%	42.0%	100.0%
義方	61.5%	38.5%	100.0%
河崎	63.8%	36.2%	100.0%
加茂	55.6%	44.4%	100.0%
福生西	46.7%	53.3%	100.0%
福生東	56.3%	43.8%	100.0%
福米西	56.9%	43.1%	100.0%
福米東	52.5%	47.5%	100.0%
崎津	73.9%	26.1%	100.0%
大篠津	70.2%	29.8%	100.0%
和田	71.6%	28.4%	100.0%
彦名	70.7%	29.3%	100.0%
富益	66.7%	33.3%	100.0%
夜見	59.9%	40.1%	100.0%
五千石	62.6%	37.4%	100.0%
永江	71.3%	28.7%	100.0%
尚徳	74.4%	25.6%	100.0%
成実	71.0%	29.0%	100.0%
県	59.2%	40.8%	100.0%
春日	74.0%	26.0%	100.0%
巖	65.1%	34.9%	100.0%
大高	58.0%	42.0%	100.0%
宇田川	76.5%	23.5%	100.0%
大和	57.6%	42.4%	100.0%
淀江	71.3%	28.7%	100.0%
全体	62.3%	37.7%	100.0%

表12-4 4) 以下の米子市の取組をご存じですか ①健康相談(なんでも健康相談)

## 圏域別

	知っているが		知らない	合計
	参加したことがある	参加したことはない		
東山	3.6%	49.3%	47.1%	100.0%
湊山	4.2%	54.2%	41.6%	100.0%
後藤ヶ丘	6.3%	47.6%	46.1%	100.0%
加茂	6.7%	52.4%	40.9%	100.0%
福生	4.4%	48.9%	46.6%	100.0%
福米	4.0%	51.1%	44.9%	100.0%
美保	4.0%	58.4%	37.6%	100.0%
弓ヶ浜	3.9%	49.0%	47.0%	100.0%
尚徳	7.3%	55.4%	37.4%	100.0%
箕蚊屋	7.6%	50.2%	42.2%	100.0%
淀江	9.7%	56.3%	34.0%	100.0%
全体	5.6%	52.0%	42.4%	100.0%

## 地区別

	知っているが		知らない	合計
	参加したことがある	参加したことはない		
啓成	4.9%	48.1%	47.0%	100.0%
車尾	2.0%	50.7%	47.3%	100.0%
就将	4.3%	56.5%	39.1%	100.0%
明道	4.1%	51.6%	44.3%	100.0%
住吉	7.9%	45.6%	46.6%	100.0%
義方	3.5%	51.2%	45.3%	100.0%
河崎	8.1%	48.0%	43.9%	100.0%
加茂	5.6%	55.6%	38.7%	100.0%
福生西	5.1%	41.9%	53.0%	100.0%
福生東	4.0%	54.0%	42.0%	100.0%
福米西	3.7%	51.5%	44.8%	100.0%
福米東	4.4%	50.5%	45.1%	100.0%
崎津	4.9%	57.6%	37.5%	100.0%
大篠津	4.8%	56.7%	38.5%	100.0%
和田	2.5%	60.4%	37.1%	100.0%
彦名	4.8%	42.5%	52.7%	100.0%
富益	4.3%	52.5%	43.2%	100.0%
夜見	2.7%	51.7%	45.6%	100.0%
五千石	7.5%	45.8%	46.7%	100.0%
永江	6.3%	61.5%	32.3%	100.0%
尚徳	5.2%	49.4%	45.5%	100.0%
成実	8.8%	61.0%	30.2%	100.0%
県	9.8%	49.0%	41.2%	100.0%
春日	7.8%	55.3%	36.9%	100.0%
巖	7.3%	51.8%	40.9%	100.0%
大高	5.9%	45.4%	48.7%	100.0%
宇田川	17.6%	55.9%	26.5%	100.0%
大和	9.6%	49.7%	40.7%	100.0%
淀江	7.4%	61.3%	31.3%	100.0%
全体	5.6%	52.0%	42.4%	100.0%



表12-5 4)以下の米子市の取組をご存じですか ②運動のきっかけづくりの事業(ふらっと運動体験、がいなみっく予防トレーニングなど)

圏域別

	参加したことがある	知っているが 参加したことはない	知らない	合計
東山	7.9%	32.5%	59.6%	100.0%
湊山	6.1%	31.2%	62.7%	100.0%
後藤ヶ丘	6.7%	32.9%	60.4%	100.0%
加茂	9.0%	33.3%	57.7%	100.0%
福生	7.0%	28.7%	64.3%	100.0%
福米	5.7%	28.4%	65.9%	100.0%
美保	12.5%	32.0%	55.5%	100.0%
弓ヶ浜	7.9%	31.4%	60.7%	100.0%
尚徳	10.0%	36.2%	53.8%	100.0%
箕蚊屋	8.9%	33.9%	57.2%	100.0%
淀江	10.6%	37.1%	52.3%	100.0%
全体	8.4%	32.5%	59.1%	100.0%

地区別

	参加したことがある	知っているが 参加したことはない	知らない	合計
啓成	7.5%	34.0%	58.5%	100.0%
車尾	8.4%	30.5%	61.1%	100.0%
就将	7.9%	31.6%	60.5%	100.0%
明道	4.1%	30.8%	65.2%	100.0%
住吉	8.3%	33.0%	58.7%	100.0%
義方	4.0%	32.8%	63.2%	100.0%
河崎	9.5%	35.7%	54.8%	100.0%
加茂	8.6%	31.6%	59.9%	100.0%
福生西	5.5%	27.6%	66.8%	100.0%
福生東	8.1%	29.4%	62.5%	100.0%
福米西	6.6%	27.6%	65.8%	100.0%
福米東	4.4%	29.7%	65.9%	100.0%
崎津	14.2%	31.7%	54.1%	100.0%
大篠津	11.9%	35.6%	52.5%	100.0%
和田	10.9%	30.1%	59.0%	100.0%
彦名	10.4%	31.9%	57.6%	100.0%
富益	5.6%	35.4%	59.0%	100.0%
夜見	8.0%	26.7%	65.3%	100.0%
五千石	7.5%	31.8%	60.7%	100.0%
永江	9.5%	40.0%	50.5%	100.0%
尚徳	6.4%	30.8%	62.8%	100.0%
成実	13.8%	39.6%	46.5%	100.0%
県	7.7%	34.6%	57.7%	100.0%
春日	7.7%	39.4%	52.9%	100.0%
巖	9.1%	32.7%	58.2%	100.0%
大高	10.9%	29.4%	59.7%	100.0%
宇田川	11.8%	35.3%	52.9%	100.0%
大和	7.7%	35.1%	57.1%	100.0%
淀江	12.3%	39.2%	48.5%	100.0%
全体	8.4%	32.5%	59.1%	100.0%

表12-6 4)以下の米子市の取組をご存じですか③栄養に関する事業(おいしく食べて健康づくり教室、男性のためのクッキング教室など)

圏域別

	知っているが		知らない	合計
	参加したことがある	参加したことはない		
東山	4.5%	40.3%	55.2%	100.0%
湊山	4.0%	35.2%	60.8%	100.0%
後藤ヶ丘	3.6%	39.4%	57.0%	100.0%
加茂	3.1%	45.5%	51.4%	100.0%
福生	1.7%	33.4%	64.9%	100.0%
福米	3.1%	33.4%	63.5%	100.0%
美保	6.6%	46.6%	46.8%	100.0%
弓ヶ浜	3.3%	38.4%	58.3%	100.0%
尚徳	6.2%	41.7%	52.1%	100.0%
箕蚊屋	5.8%	35.5%	58.7%	100.0%
淀江	3.2%	41.5%	55.3%	100.0%
全体	4.1%	39.1%	56.8%	100.0%

地区別

	知っているが		知らない	合計
	参加したことがある	参加したことはない		
啓成	3.8%	40.0%	56.2%	100.0%
車尾	5.4%	40.6%	54.0%	100.0%
就将	4.3%	37.2%	58.5%	100.0%
明道	3.7%	32.9%	63.5%	100.0%
住吉	3.6%	40.7%	55.7%	100.0%
義方	3.5%	37.2%	59.3%	100.0%
河崎	3.6%	45.4%	51.0%	100.0%
加茂	2.7%	45.6%	51.7%	100.0%
福生西	1.0%	30.6%	68.4%	100.0%
福生東	2.2%	35.4%	62.4%	100.0%
福米西	2.6%	31.1%	66.3%	100.0%
福米東	3.8%	36.8%	59.3%	100.0%
崎津	6.6%	49.5%	44.0%	100.0%
大篠津	6.9%	42.2%	51.0%	100.0%
和田	6.3%	46.2%	47.5%	100.0%
彦名	4.1%	41.4%	54.5%	100.0%
富益	1.2%	41.4%	57.4%	100.0%
夜見	4.7%	32.2%	63.1%	100.0%
五千石	9.4%	39.6%	50.9%	100.0%
永江	3.2%	49.5%	47.4%	100.0%
尚徳	2.6%	32.9%	64.5%	100.0%
成実	7.6%	42.7%	49.7%	100.0%
県	8.8%	34.3%	56.9%	100.0%
春日	5.9%	40.2%	53.9%	100.0%
巖	4.5%	35.5%	60.0%	100.0%
大高	4.3%	32.5%	63.2%	100.0%
宇田川	4.4%	44.1%	51.5%	100.0%
大和	4.2%	36.9%	58.9%	100.0%
淀江	2.2%	44.1%	53.7%	100.0%
全体	4.1%	39.1%	56.8%	100.0%

表12-7 4)以下の米子市の取組をご存じですか ④歯と口の健康に関する事業(後期高齢者歯科健康診査、健口機能向上支援事業など)

圏域別

	知っているが		知らない	合計
	参加したことがある	参加したことはない		
東山	2.6%	30.1%	67.3%	100.0%
湊山	4.4%	26.1%	69.5%	100.0%
後藤ヶ丘	4.4%	29.6%	66.0%	100.0%
加茂	3.4%	32.3%	64.3%	100.0%
福生	3.4%	26.7%	69.9%	100.0%
福米	2.9%	25.2%	71.9%	100.0%
美保	2.5%	34.6%	62.9%	100.0%
弓ヶ浜	3.0%	28.3%	68.7%	100.0%
尚徳	4.3%	32.9%	62.8%	100.0%
箕蚊屋	4.8%	31.3%	63.9%	100.0%
淀江	4.3%	36.8%	59.0%	100.0%
全体	3.6%	30.3%	66.0%	100.0%

地区別

	知っているが		知らない	合計
	参加したことがある	参加したことはない		
啓成	3.4%	31.3%	65.3%	100.0%
車尾	1.5%	28.6%	70.0%	100.0%
就将	3.6%	29.6%	66.8%	100.0%
明道	5.4%	22.1%	72.5%	100.0%
住吉	4.9%	27.8%	67.3%	100.0%
義方	3.4%	32.8%	63.8%	100.0%
河崎	4.1%	32.5%	63.5%	100.0%
加茂	3.0%	32.1%	64.9%	100.0%
福生西	5.1%	24.0%	70.9%	100.0%
福生東	2.2%	28.7%	69.1%	100.0%
福米西	2.2%	27.7%	70.1%	100.0%
福米東	3.9%	21.5%	74.6%	100.0%
崎津	2.2%	33.9%	64.0%	100.0%
大篠津	3.0%	38.6%	58.4%	100.0%
和田	2.5%	32.9%	64.6%	100.0%
彦名	1.4%	29.9%	68.7%	100.0%
富益	3.7%	29.6%	66.7%	100.0%
夜見	4.0%	25.2%	70.9%	100.0%
五千石	4.7%	30.8%	64.5%	100.0%
永江	2.1%	36.5%	61.5%	100.0%
尚徳	2.6%	23.1%	74.4%	100.0%
成実	6.3%	36.9%	56.9%	100.0%
県	1.9%	33.0%	65.0%	100.0%
春日	6.7%	34.6%	58.7%	100.0%
巖	6.4%	27.5%	66.1%	100.0%
大高	4.2%	30.3%	65.5%	100.0%
宇田川	4.3%	33.3%	62.3%	100.0%
大和	2.4%	34.1%	63.5%	100.0%
淀江	5.7%	39.7%	54.6%	100.0%
全体	3.6%	30.3%	66.0%	100.0%

表12-8 4)以下の米子市の取組をご存じですか ⑤人とのつながりを作る事業(やって未来や塾、サロンなど)

## 圏域別

	知っているが		知らない	合計
	参加したことがある	参加したことはない		
東山	6.4%	25.7%	67.9%	100.0%
湊山	3.4%	26.2%	70.5%	100.0%
後藤ヶ丘	6.5%	22.0%	71.5%	100.0%
加茂	5.6%	31.4%	63.0%	100.0%
福生	9.6%	28.9%	61.6%	100.0%
福米	2.9%	19.4%	77.7%	100.0%
美保	10.5%	32.2%	57.3%	100.0%
弓ヶ浜	5.2%	29.0%	65.8%	100.0%
尚徳	6.1%	34.2%	59.7%	100.0%
箕蚊屋	6.0%	30.0%	64.0%	100.0%
淀江	10.0%	36.1%	53.8%	100.0%
全体	6.6%	28.6%	64.8%	100.0%

## 地区別

	知っているが		知らない	合計
	参加したことがある	参加したことはない		
啓成	7.5%	27.5%	64.9%	100.0%
車尾	5.0%	23.3%	71.8%	100.0%
就将	4.0%	28.5%	67.6%	100.0%
明道	2.7%	23.5%	73.8%	100.0%
住吉	8.5%	23.2%	68.3%	100.0%
義方	2.9%	19.8%	77.3%	100.0%
河崎	8.0%	37.7%	54.3%	100.0%
加茂	3.7%	26.8%	69.5%	100.0%
福生西	10.1%	27.6%	62.3%	100.0%
福生東	9.2%	29.8%	61.0%	100.0%
福米西	2.2%	19.6%	78.2%	100.0%
福米東	3.8%	19.2%	76.9%	100.0%
崎津	8.1%	37.1%	54.8%	100.0%
大篠津	5.8%	24.3%	69.9%	100.0%
和田	16.5%	31.6%	51.9%	100.0%
彦名	4.8%	26.7%	68.5%	100.0%
富益	7.4%	30.2%	62.3%	100.0%
夜見	3.3%	29.8%	66.9%	100.0%
五千石	8.3%	36.7%	55.0%	100.0%
永江	0.0%	38.1%	61.9%	100.0%
尚徳	2.6%	24.4%	73.1%	100.0%
成実	10.0%	35.0%	55.0%	100.0%
県	6.8%	34.0%	59.2%	100.0%
春日	8.7%	37.5%	53.8%	100.0%
巖	4.5%	23.6%	71.8%	100.0%
大高	4.2%	26.1%	69.7%	100.0%
宇田川	8.7%	40.6%	50.7%	100.0%
大和	8.3%	34.3%	57.4%	100.0%
淀江	11.7%	36.1%	52.2%	100.0%
全体	6.6%	28.6%	64.8%	100.0%

表12-9 (5)介護が必要になったとき、どこで暮らしたいですか

圏域別

	自宅	施設	その他	合計
東山	56.9%	39.9%	3.2%	100.0%
湊山	52.9%	43.3%	3.8%	100.0%
後藤ヶ丘	56.5%	37.6%	5.8%	100.0%
加茂	54.8%	40.3%	4.9%	100.0%
福生	55.2%	40.3%	4.5%	100.0%
福米	52.5%	43.2%	4.2%	100.0%
美保	56.0%	39.3%	4.7%	100.0%
弓ヶ浜	58.9%	36.8%	4.4%	100.0%
尚徳	53.2%	42.0%	4.8%	100.0%
箕蚊屋	54.7%	40.3%	5.0%	100.0%
淀江	54.9%	42.3%	2.8%	100.0%
全体	55.2%	40.5%	4.4%	100.0%

地区別

	自宅	施設	その他	合計
啓成	56.4%	40.2%	3.4%	100.0%
車尾	57.5%	39.5%	3.0%	100.0%
就将	53.7%	42.7%	3.5%	100.0%
明道	52.0%	43.9%	4.1%	100.0%
住吉	56.5%	39.3%	4.2%	100.0%
義方	56.5%	34.5%	8.9%	100.0%
河崎	55.7%	40.3%	4.0%	100.0%
加茂	54.1%	40.3%	5.6%	100.0%
福生西	50.8%	45.0%	4.2%	100.0%
福生東	58.3%	36.9%	4.8%	100.0%
福米西	50.0%	46.3%	3.7%	100.0%
福米東	56.4%	38.5%	5.0%	100.0%
崎津	53.3%	42.8%	3.9%	100.0%
大篠津	51.9%	41.5%	6.6%	100.0%
和田	61.7%	34.0%	4.3%	100.0%
彦名	53.8%	41.4%	4.8%	100.0%
富益	57.9%	39.0%	3.1%	100.0%
夜見	64.7%	30.1%	5.2%	100.0%
五千石	51.9%	45.2%	2.9%	100.0%
永江	55.8%	35.8%	8.4%	100.0%
尚徳	55.6%	40.7%	3.7%	100.0%
成実	51.3%	44.4%	4.4%	100.0%
県	46.6%	45.6%	7.8%	100.0%
春日	58.8%	37.3%	3.9%	100.0%
巖	57.1%	39.0%	3.8%	100.0%
大高	56.3%	39.3%	4.5%	100.0%
宇田川	60.9%	34.8%	4.3%	100.0%
大和	51.2%	47.6%	1.2%	100.0%
淀江	55.8%	40.7%	3.5%	100.0%
全体	55.2%	40.5%	4.4%	100.0%

表12-10 (6)この調査票を記入されたのはどなたですか

## 圏域別

	あて名のご本人が 記入	ご家族が記入	その他	合計
東山	92.2%	7.0%	0.8%	100.0%
湊山	94.4%	5.4%	0.2%	100.0%
後藤ヶ丘	93.8%	5.8%	0.4%	100.0%
加茂	92.8%	6.8%	0.4%	100.0%
福生	93.9%	5.9%	0.2%	100.0%
福米	94.5%	4.4%	1.1%	100.0%
美保	94.2%	5.1%	0.7%	100.0%
弓ヶ浜	93.5%	5.4%	1.1%	100.0%
尚徳	94.2%	4.9%	0.9%	100.0%
箕蚊屋	92.6%	6.5%	0.9%	100.0%
淀江	91.7%	7.2%	1.1%	100.0%
全体	93.4%	5.9%	0.7%	100.0%

## 地区別

	あて名のご本人が 記入	ご家族が記入	その他	合計
啓成	91.4%	7.4%	1.1%	100.0%
車尾	93.1%	6.4%	0.5%	100.0%
就将	94.9%	4.7%	0.4%	100.0%
明道	93.8%	6.3%	0.0%	100.0%
住吉	93.3%	6.4%	0.3%	100.0%
義方	94.8%	4.7%	0.6%	100.0%
河崎	94.0%	5.0%	1.0%	100.0%
加茂	91.9%	8.1%	0.0%	100.0%
福生西	93.9%	6.1%	0.0%	100.0%
福生東	93.8%	5.8%	0.4%	100.0%
福米西	93.1%	6.2%	0.7%	100.0%
福米東	96.7%	1.6%	1.6%	100.0%
崎津	93.9%	5.0%	1.1%	100.0%
大篠津	95.2%	3.8%	1.0%	100.0%
和田	93.9%	6.1%	0.0%	100.0%
彦名	93.2%	6.1%	0.7%	100.0%
富益	93.8%	4.3%	1.9%	100.0%
夜見	93.5%	5.8%	0.6%	100.0%
五千石	95.3%	4.7%	0.0%	100.0%
永江	92.9%	6.1%	1.0%	100.0%
尚徳	95.1%	3.7%	1.2%	100.0%
成実	93.8%	4.9%	1.2%	100.0%
県	92.3%	6.7%	1.0%	100.0%
春日	93.2%	4.9%	1.9%	100.0%
巖	93.5%	6.5%	0.0%	100.0%
大高	91.4%	7.8%	0.9%	100.0%
宇田川	92.8%	7.2%	0.0%	100.0%
大和	93.6%	5.3%	1.2%	100.0%
淀江	90.0%	8.7%	1.3%	100.0%
全体	93.4%	5.9%	0.7%	100.0%

表13 健康、プレフレイル、フレイル3群の基本属性の比較

	全体 (N=5254)	健康 (N=1719)	プレフレイル (N=1775)	フレイル (N=1760)	P値
年齢(歳)	75.2 (7.2)	72.8 (6.0)	74.6 (6.7)	78.1(7.8)	<0.001
身長(cm)	158.2 (9.0)	159.1 (8.5)	158.3 (9.0)	157.1 (9.4)	<0.001
体重(Kg)	57.0 (14.0)	57.3 (18.8)	57.7 (11.4)	56.0 (14.0)	0.001
BMI(kg/m2)	22.5 (5.4)	22.4 (3.3)	22.7 (7.6)	22.5 (3.9)	0.184
性別 (男性/女性)	(2292/2962)	(750/969)	(758/1017)	(784/976)	0.544
家族構成 (%)					
1人暮らし	19.4%	16.9%	18.3%	23.0%	<0.001
夫婦2人暮らし(配偶者65歳以上)	36.3%	39.4%	37.3%	32.4%	
夫婦2人暮らし(配偶者64歳以下)	4.0%	5.2%	4.2%	2.6%	
息子・娘との2世帯	20.5%	19.7%	20.9%	20.9%	
その他	19.7%	18.7%	19.4%	21.0%	
介護状況 (%)					
介護・介助は必要ない	86.8%	97.7%	93.6%	69.0%	<0.001
何らかの介護・介助は必要だが、現在は受けていない	1.3%	3.4%	17.6%	7.4%	
現在、何らかの介護を受けている	7.4%	1.3%	3.4%	17.6%	
経済状況 (%)					
大変苦しい	8.5%	4.0%	6.8%	14.6%	<0.001
やや苦しい	26.6%	19.8%	26.6%	33.2%	
ふつう	57.7%	65.7%	59.1%	48.6%	
ややゆとりがある	6.1%	8.6%	6.7%	3.0%	
大変ゆとりがある	1.1%	1.9%	0.9%	0.5%	
かかりつけの病院の有無(%)					
内科、外科	89.5%	87.1%	89.4%	92.1%	<0.001
歯科	62.2%	64.3%	63.5%	58.7%	0.001
かかりつけなし	6.0%	6.7%	6.1%	5.2%	0.160
運動習慣について(%)					
定期的に行っている	33.4%	45.9%	32.8%	21.8%	<0.001
定期的ではないが、している	35.8%	35.2%	37.5%	34.8%	
していないが、今後するつもりである	15.7%	11.1%	16.1%	19.8%	
していないし、今後するつもりはない	15.1%	7.8%	13.6%	23.6%	
定期的(週2回以上)に行っている運動の種類 (%)					
ウォーキング	41.1%	54.0%	41.9%	27.6%	<0.001
サイクリング	6.2%	8.3%	6.1%	4.1%	<0.001
筋トレ	10.6%	14.3%	9.8%	8.0%	<0.001
ストレッチ	23.9%	28.3%	25.1%	18.5%	<0.001
ラジオ体操	16.4%	18.8%	15.8%	14.5%	0.002
スポーツ競技	5.4%	8.0%	5.7%	2.4%	<0.001
米子市の体操	2.4%	2.6%	2.3%	2.2%	0.690
その他運動習慣	14.3%	12.9%	14.3%	15.8%	0.047
現在の病気(%)					
高血圧	43.0%	39.0%	42.9%	47.0%	<0.001
脳卒中	3.6%	1.5%	2.7%	6.5%	<0.001
心臓病	9.1%	5.4%	8.6%	13.2%	<0.001
糖尿病	13.1%	9.6%	12.6%	17.0%	<0.001
高脂血症	15.5%	17.5%	16.1%	13.1%	0.001
呼吸器	6.9%	4.5%	5.5%	10.7%	<0.001
胃・肝・胆	7.0%	4.8%	6.5%	9.7%	<0.001
腎臓・前立腺	7.4%	5.4%	6.8%	10.1%	<0.001
筋骨格	15.2%	8.5%	13.4%	23.6%	<0.001
外傷	2.9%	0.6%	2.0%	5.9%	<0.001
がん	5.7%	4.0%	5.4%	7.8%	<0.001
血液・免疫	1.7%	0.8%	2.0%	2.3%	0.001
うつ病	1.7%	0.5%	1.1%	3.3%	<0.001
認知症	0.7%	0.2%	0.3%	1.6%	<0.001
パーキンソン病	0.5%	0.2%	0.2%	1.1%	<0.001
目の病気	13.7%	8.3%	12.8%	19.8%	<0.001
耳の病気	4.9%	2.5%	3.8%	8.2%	<0.001
その他	10.0%	7.3%	10.3%	12.4%	<0.001
骨粗しょう症	7.7%	4.3%	6.2%	12.6%	<0.001
関節症	7.4%	3.8%	7.2%	11.3%	<0.001
運動器その他	2.4%	1.0%	1.8%	4.3%	<0.001
認知症	11.4%	9.5%	10.3%	14.3%	<0.001

表14 健康、プレフレイル、フレイル3群の趣味、地域活動、幸福度の比較

	全体(N=5254)	健康 (N=1719)	プレフレイル (N=1775)	フレイル (N=1760)	P値
趣味はあるか (%)	78.0%	89.8%	82.0%	62.2%	<0.001
活動参加したい (%)					
是非参加したい	6.7%	8.9%	6.8%	4.4%	<0.001
参加してもよい	44.6%	50.9%	48.1%	34.9%	
参加したくない	38.5%	24.9%	35.8%	54.2%	
既に参加している	10.3%	15.3%	9.4%	6.4%	
活動支援したい (%)					
是非参加したい	2.6%	3.5%	2.6%	1.7%	<0.001
参加してもよい	30.3%	39.4%	32.2%	19.4%	
参加したくない	60.7%	46.8%	59.2%	75.7%	
既に参加している	6.4%	10.3%	6.0%	3.2%	
地域活動ボランティア (%)					
週4回以上	0.7%	1.3%	0.5%	0.5%	<0.001
週2-3回	1.3%	2.3%	0.8%	0.7%	
週1回	1.3%	1.9%	1.4%	0.7%	
月1-3回	4.5%	7.5%	3.7%	2.4%	
年に数回	12.4%	16.6%	12.8%	7.9%	
参加していない	79.7%	70.4%	80.8%	87.8%	
地域活動スポーツ (%)					
週4回以上	2.6%	4.1%	2.8%	0.9%	<0.001
週2-3回	5.4%	8.2%	5.4%	2.6%	
週1回	4.4%	6.6%	3.8%	2.9%	
月1-3回	3.2%	4.0%	3.6%	1.9%	
年に数回	3.7%	4.6%	3.8%	2.8%	
参加していない	80.7%	72.5%	80.7%	89.0%	
地域活動趣味 (%)					
週4回以上	1.3%	1.7%	1.4%	0.7%	<0.001
週2-3回	3.3%	4.6%	2.7%	2.7%	
週1回	4.6%	6.1%	4.9%	2.9%	
月1-3回	9.5%	13.2%	9.6%	5.8%	
年に数回	7.0%	8.8%	7.2%	5.0%	
参加していない	74.3%	65.5%	74.2%	82.9%	
地域活動学習・教養 (%)					
週4回以上	0.3%	0.4%	0.5%	-	<0.001
週2-3回	0.7%	1.2%	0.5%	0.4%	
週1回	1.8%	2.7%	1.6%	1.2%	
月1-3回	4.1%	6.6%	3.5%	2.4%	
年に数回	6.2%	10.3%	4.9%	3.6%	
参加していない	86.8%	78.9%	89.0%	92.4%	
地域活動健康づくり (%)					
週4回以上	0.1%	0.3%	0.1%	-	<0.001
週2-3回	0.8%	0.7%	0.5%	1.0%	
週1回	1.5%	1.1%	1.2%	2.2%	
月1-3回	3.2%	4.0%	3.3%	2.3%	
年に数回	4.9%	6.6%	4.7%	3.4%	
参加していない	89.5%	87.4%	90.1%	91.0%	
地域活動老人クラブ (%)					
週4回以上	0.0%	0.1%	0.1%	-	<0.001
週2-3回	0.2%	0.2%	0.1%	0.2%	
週1回	0.2%	0.1%	0.1%	0.5%	
月1-3回	1.4%	1.7%	1.5%	0.9%	
年に数回	4.1%	4.5%	4.5%	3.3%	
参加していない	94.1%	93.4%	93.8%	95.1%	
地域活動町内会自治会 (%)					
週4回以上	0.3%	0.7%	0.1%	-	<0.001
週2-3回	0.3%	0.3%	0.3%	0.3%	
週1回	0.7%	0.7%	0.5%	0.7%	
月1-3回	5.8%	8.5%	6.0%	3.0%	
年に数回	35.6%	44.3%	38.1%	24.4%	
参加していない	57.4%	45.4%	55.0%	71.6%	
地域活動収入ある仕事 (%)					
週4回以上	18.5%	25.6%	21.0%	9.0%	<0.001
週2-3回	5.7%	7.6%	5.5%	4.0%	
週1回	1.2%	1.4%	1.3%	0.9%	
月1-3回	1.8%	2.7%	1.6%	1.0%	
年に数回	3.3%	3.4%	4.3%	2.2%	
参加していない	69.5%	59.3%	66.3%	83.0%	
幸福度(点)	7.0 (2.0)	7.7 (1.6)	7.1 (1.9)	6.1 (2.1)	<0.001



表15 日常生活圏域二一ズ調査の各設問ごとの主成分分析の結果

問	設問	クラスラミングされた成分の中で、主成分負荷量が最も高かった項目
問1	あなたのご家族や生活状況について	かかりつけ病院なし 経済状況(大変しい〜大変ゆとりがある)
問1-(6)	普段どのように情報を得ていますか	市報 テレビ
問2-(7)	外出が減っている理由	足腰の痛み 病氣 経済的に出られない
問2-(8)	外出する際の移動手段	徒歩 自動車(自分で運転) 汽車 その他
問2-(9)-(10)	この1年間で定期的に運動をしていますか。どのような運動をしていますか。	定期的な運動習慣(定期的に行っている〜していないし、今後するつもりはない) ウォーキング ラジオ体操 筋トレ スポーツ競技
問5	地域での活動について 会・グループにどのくらいの頻度で参加していますか。	ボランティア 収入ある仕事
問6	たすけあい	病気で数日寝込んだ時に、看病や世話をしてくれる人:配偶者 病気で数日寝込んだ時に、看病や世話をしてくれる人:同居子ども 病気で数日寝込んだ時に、看病や世話をしてくれる人:兄弟姉妹親戚 病気で数日寝込んだ時に、看病や世話をしてくれる人:その他 家族や友人・知人以外で、何かあったときに相談する相手:包括支援 家族や友人・知人以外で、何かあったときに相談する相手:ケアマネ 家族や友人・知人以外で、何かあったときに相談する相手:自治会 家族や友人・知人以外で、何かあったときに相談する相手:その他 家族や友人・知人以外で、何かあったときに相談する相手:いない
問7-(7)	現在治療中、または後遺症のある病氣はありますか。	筋骨格 高血圧 高脂血症 うつ病 がん パーキンソン病 その他 外傷

表16 二項ロジスティック回帰分析による米子市のフレイルの要因分析

設問	項目	95%CI		
		Odds	下限	上限
あなたのご家族や生活状況について	かかりつけ病院なし	1.097	0.835	1.441
	経済状況: 1: 苦しい(回答1,2),0: 苦しくない(回答3,4)	2.795	2.455	3.183
普段どのように情報を得ていますか 外出が減っている理由	市報	0.536	0.472	0.610
	足腰の痛み	11.310	9.005	14.206
外出する際の移動手段	病気	9.340	6.071	14.369
	経済的に出られない	6.683	4.542	9.833
この1年間で定期的に運動をしていますか。どのような運動をしていますか。	徒歩	0.485	0.425	0.553
	自動車(自分で運転)	0.293	0.252	0.340
地域での活動について 余・グループにどのくらいの頻度で参加していますか。	汽車	0.650	0.435	0.971
	定期的な運動習慣: 1: なし(回答2,3,4),0: あり(回答1)	1.897	1.639	2.195
たすけあい	ウォーキング	0.490	0.428	0.562
	スポーツ競技	0.381	0.268	0.544
現在治療中、または後遺症のある病気はありますか。	ボランティア: 1: あり(回答1,2,3,4),0: なし(回答5,6)	0.423	0.318	0.563
	収入ある仕事: 1: あり(回答1,2,3,4),0: なし(回答5,6)	0.531	0.448	0.628
筋骨格	病気で数日寝込んだ時に、看病や世話をしてくれる人: 配偶者	0.644	0.562	0.737
	病気で数日寝込んだ時に、看病や世話をしてくれる人: 兄弟姉妹親戚	0.633	0.531	0.754
高血圧	家族や友人・知人以外で、何かあったときに相談する相手: 包括支援	1.188	0.983	1.435
	家族や友人・知人以外で、何かあったときに相談する相手: ケアマネ	2.112	1.667	2.677
高脂血症	家族や友人・知人以外で、何かあったときに相談する相手: 自治会	0.722	0.570	0.914
	家族や友人・知人以外で、何かあったときに相談する相手: いない	1.554	1.350	1.790
うつ病	筋骨格	2.361	1.990	2.802
	高血圧	1.142	1.004	1.299
がん	高脂血症	0.782	0.653	0.938
	うつ病	5.220	3.237	8.418
その他の外傷	がん	1.897	1.473	2.443
	パーキンソン病	5.940	2.371	14.885
外傷	その他	1.643	1.346	2.007
	外傷	3.655	2.499	5.344

年齢、性別、BMIで調整

表17 フレイル有症率低い地区と高い地区との背景因子の比較

	フレイル有症率高い地区(五千石・尚徳)	フレイル有症率低い地区(永江、春日)	P値
年齢(歳)	76.1 (7.2)	74.4(6.8)	0.020
身長(cm)	157.3 (9.7)	159.0 (9.3)	0.068
体重(Kg)	56.4 (11.4)	57.7 (11.0)	0.246
BMI(kg/m2)	22.4 (4.0)	22.7 (3.3)	0.410
性別 (男性/女性)	85/115	92/118	
家族構成 (%)			
1人暮らし	17.2%	18.0%	0.126
夫婦2人暮らし(配偶者65歳以上)	29.3%	40.3%	
夫婦2人暮らし(配偶者64歳以下)	3.5%	2.4%	
息子・娘との2世帯	24.7%	21.8%	
その他	25.3%	17.5%	
介護状況 (%)			
介護・介助は必要ない	84.2%	90.0%	0.196
何らかの介護・介助は必要だが、現在は受けていない	8.7%	6.2%	
現在、何らかの介護を受けている	7.1%	3.8%	
経済状況 (%)			
大変苦しい	9.6%	4.4%	0.282
やや苦しい	25.8%	28.6%	
ふつう	58.6%	60.7%	
ややゆとりがある	5.1%	4.4%	
大変ゆとりがある	1.0%	1.9%	
かかりつけの病院の有無(%)			
内科、外科	92.0%	87.1%	0.109
歯科	59.0%	63.8%	0.317
かかりつけなし	4.5%	7.1%	0.255
運動習慣について(%)			
定期的に行っている	26.0%	37.3%	0.067
定期的ではないが、している	40.1%	29.9%	
していないが、今後するつもりである	17.2%	15.2%	
していないし、今後するつもりはない	16.7%	17.6%	
定期的(週2回以上)に行っている運動の種類 (%)			
ウォーキング	35.5%	43.8%	0.086
サイクリング	1.0%	6.2%	0.005
筋トレ	9.5%	11.9%	0.432
ストレッチ	18.0%	21.4%	0.383
ラジオ体操	16.0%	22.4%	0.102
スポーツ競技	5.5%	8.6%	0.225
米子市の体操	0.0%	2.4%	0.028
その他運動習慣	13.5%	11.9%	0.628
現在の病気(%)			
高血圧	46.0%	40.5%	0.259
脳卒中	3.0%	3.3%	0.847
心臓病	12.5%	6.2%	0.028
糖尿病	12.0%	11.0%	0.739
高脂血症	16.0%	17.6%	0.661
呼吸器	7.0%	7.6%	0.810
胃・肝・胆	9.5%	4.3%	0.036
腎臓・前立腺	6.0%	5.7%	0.902
筋骨格	14.0%	13.3%	0.844
外傷	4.0%	1.9%	0.208
がん	10.5%	5.7%	0.075
血液・免疫	1.5%	1.9%	0.752
うつ病	1.0%	1.9%	0.446
認知症	1.0%	0.0%	0.146
パーキンソン病	0.5%	0.0%	0.305
目の病気	17.5%	11.0%	0.057
耳の病気	3.0%	4.8%	0.357
その他	10.0%	9.5%	0.871
骨粗しょう症	5.0%	7.6%	0.277
関節症	8.0%	5.7%	0.359
運動器その他	1.5%	1.9%	0.752
認知症	14.0%	9.7%	0.200

表18 フレイル有症率低い地区と高い地区との活動参加及びたすけあいの比較

		フレイル有症率高い地区(五千石・尚徳)	フレイル有症率低い地区(永江、春日)	P値
以下のような会・グループ等にどのくらいの頻度で参加していますか(%)				
活動参加したい	是非参加したい	52.4%	47.6%	0.750
	参加してもよい	48.3%	51.7%	
	参加したくない	52.0%	48.0%	
	既に参加している	43.5%	56.5%	
活動支援したい	是非参加したい	40.0%	60.0%	0.477
	参加してもよい	43.9%	56.1%	
	参加したくない	52.4%	47.6%	
	既に参加している	48.3%	51.7%	
地域活動ボランティア	週4回以上	0.0%	100.0%	0.449
	週2-3回	40.0%	60.0%	
	週1回	37.5%	62.5%	
	月1-3回	33.3%	66.7%	
	年に数回	42.6%	57.4%	
	参加していない	50.4%	49.6%	
地域活動スポーツ	週4回以上	42.9%	57.1%	0.246
	週2-3回	37.5%	62.5%	
	週1回	60.0%	40.0%	
	月1-3回	80.0%	20.0%	
	年に数回	40.7%	59.3%	
	参加していない	48.6%	51.4%	
地域活動趣味	週4回以上	0.0%	100.0%	0.693
	週2-3回	36.4%	63.6%	
	週1回	55.6%	44.4%	
	月1-3回	45.5%	54.5%	
	年に数回	46.2%	53.8%	
	参加していない	48.7%	51.3%	
地域活動学習・教養	週4回以上	0.0%	100.0%	0.256
	週2-3回	0.0%	100.0%	
	週1回	57.1%	42.9%	
	月1-3回	55.6%	44.4%	
	年に数回	35.3%	64.7%	
	参加していない	49.4%	50.6%	
地域活動健康づくり	週2-3回	40.0%	60.0%	0.304
	週1回	83.3%	16.7%	
	月1-3回	28.6%	71.4%	
	年に数回	40.0%	60.0%	
	参加していない	48.3%	51.7%	
	週1回	66.7%	33.3%	
地域活動老人クラブ	週1回	66.7%	33.3%	0.769
	月1-3回	50.0%	50.0%	
	年に数回	40.6%	59.4%	
	参加していない	48.4%	51.6%	
地域活動町内会自治会	週4回以上	50.0%	50.0%	0.906
	週2-3回	50.0%	50.0%	
	週1回	66.7%	33.3%	
	月1-3回	50.0%	50.0%	
	年に数回	49.1%	50.9%	
	参加していない	44.9%	55.1%	
地域活動収入ある仕事	週4回以上	44.6%	55.4%	0.109
	週2-3回	53.8%	46.2%	
	週1回	60.0%	40.0%	
	月1-3回	100.0%	0.0%	
	年に数回	63.6%	36.4%	
	参加していない	45.8%	54.2%	
あなたの心配事や悪癖(ぐち)を聞いてくれる人(%)				
配偶者		46.8%	53.2%	0.353
同居子ども		60.2%	39.8%	0.009
別居子ども		43.3%	56.7%	0.106
兄弟姉妹親戚		38.7%	61.3%	0.004
近隣		54.5%	45.5%	0.306
友人		43.1%	56.9%	0.067
その他		50.0%	50.0%	0.952
いない		76.0%	24.0%	0.005
あなたが心配事や悪癖(ぐち)を聞いてあげる人(%)				
配偶者		47.1%	52.9%	0.458
同居子ども		59.0%	41.0%	0.045
別居子ども		42.6%	57.4%	0.092
兄弟姉妹親戚		40.8%	59.2%	0.019
近隣		45.6%	54.4%	0.488
友人		44.7%	55.3%	0.183
その他		66.7%	33.3%	0.534
いない		60.6%	39.4%	0.156
あなたが病気で数日間寝込んだときに、看病や世話をしてくれる人(%)				
配偶者		46.6%	53.4%	0.271
同居子ども		54.4%	45.6%	0.108
別居子ども		45.7%	54.3%	0.432
兄弟姉妹親戚		42.0%	58.0%	0.219
近隣		30.0%	70.0%	0.229
友人		42.1%	57.9%	0.551
その他		75.0%	25.0%	0.134
いない		55.2%	44.8%	0.475
看病や世話をしてくれる人(%)				
配偶者		48.2%	51.8%	0.777
同居子ども		53.6%	46.4%	0.234
別居子ども		43.3%	56.7%	0.242
兄弟姉妹親戚		44.0%	56.0%	0.271
近隣		52.9%	47.1%	0.726
友人		44.4%	55.6%	0.707
その他		50.0%	50.0%	0.972
いない		51.0%	49.0%	0.738
家族や友人・知人以外で、何かあったときに相談する相手(%)				
自治会		38.0%	62.0%	0.104
民生委員		50.0%	50.0%	0.902
ケアマネ		40.9%	59.1%	0.448
医師・看護師		42.6%	57.4%	0.104
包括支援		47.1%	52.9%	0.793
その他		51.9%	48.1%	0.628
いない		48.9%	51.1%	0.984
健康状態				
とてもよい		43.9%	56.1%	0.045
まあよい		45.4%	54.6%	
あまりよくない		61.9%	38.1%	
よくない		62.5%	37.5%	

表19 圏域別でみた令和元年と4年のフレイル関連項目の変化

		令和元年	令和4年	P値
東山	活動性	0.95	0.82	0.360
	運動器の問題	1.80	2.00	0.220
	栄養の問題	0.18	0.20	0.767
	口腔機能の問題	0.67	0.95	0.038
	閉じこもり	0.29	0.40	0.096
	認知機能の問題	0.36	0.36	1.000
湊山	活動性	1.24	1.46	0.079
	運動器の問題	1.45	1.73	0.098
	栄養の問題	0.27	0.23	0.517
	口腔機能の問題	0.72	0.70	0.892
	閉じこもり	0.27	0.33	0.398
	認知機能の問題	0.26	0.32	0.418
後藤ヶ丘	活動性	1.15	1.33	0.377
	運動器の問題	1.82	2.13	0.142
	栄養の問題	0.08	0.15	0.183
	口腔機能の問題	0.85	1.00	0.160
	閉じこもり	0.28	0.46	0.109
	認知機能の問題	0.35	0.38	0.767
加茂	活動性	0.71	1.21	0.000
	運動器の問題	1.70	2.10	0.034
	栄養の問題	0.24	0.16	0.252
	口腔機能の問題	0.68	0.76	0.552
	閉じこもり	0.16	0.33	0.031
	認知機能の問題	0.24	0.28	0.533
福生	活動性	1.05	1.46	0.004
	運動器の問題	1.95	2.05	0.623
	栄養の問題	0.17	0.24	0.208
	口腔機能の問題	0.89	1.08	0.141
	閉じこもり	0.41	0.58	0.040
	認知機能の問題	0.31	0.41	0.135
福米	活動性	1.24	1.58	0.050
	運動器の問題	1.98	1.91	0.660
	栄養の問題	0.13	0.22	0.103
	口腔機能の問題	0.69	0.71	0.872
	閉じこもり	0.41	0.50	0.290
	認知機能の問題	0.37	0.30	0.412
美保	活動性	1.08	1.19	0.374
	運動器の問題	1.52	1.81	0.020
	栄養の問題	0.10	0.13	0.596
	口腔機能の問題	0.58	0.63	0.436
	閉じこもり	0.23	0.32	0.180
	認知機能の問題	0.29	0.41	0.106
弓ヶ浜	活動性	0.79	1.05	0.143
	運動器の問題	1.47	1.68	0.339
	栄養の問題	0.13	0.13	1.000
	口腔機能の問題	0.73	0.65	0.608
	閉じこもり	0.36	0.31	0.675
	認知機能の問題	0.23	0.33	0.324
尚徳	活動性	1.27	1.35	0.557
	運動器の問題	1.90	2.06	0.458
	栄養の問題	0.27	0.47	0.004
	口腔機能の問題	0.75	0.90	0.184
	閉じこもり	0.33	0.46	0.159
	認知機能の問題	0.34	0.42	0.167
箕蚊屋	活動性	1.20	1.36	0.323
	運動器の問題	1.67	1.91	0.250
	栄養の問題	0.11	0.16	0.533
	口腔機能の問題	0.76	0.98	0.096
	閉じこもり	0.30	0.41	0.168
	認知機能の問題	0.37	0.28	0.210
淀江	活動性	0.94	1.08	0.191
	運動器の問題	1.67	2.15	0.008
	栄養の問題	0.11	0.15	0.410
	口腔機能の問題	0.80	0.88	0.450
	閉じこもり	0.31	0.39	0.228
	認知機能の問題	0.31	0.28	0.686