

## 事業状況について(令和3年度決算) 資料1～資料4

### (1) 概況(資料1、資料2)

本市の人口は、令和3年3月に14万7千人台を割り込んで以降、14万6千人台で推移しています。

令和3年度の国民健康保険世帯数と被保険者数の年間平均は、18,271世帯、27,090人で、前年度と比べ世帯数で△212世帯、被保険者数で△588人減少しました。

また、国保加入者に占める65歳以上の前期高齢者の割合は、令和3年では49.2%と増加傾向となっています。

### (2) 保険給付(資料1、資料2)

令和3年度の医療給付は、保険給付費総額としては約99億7,519万円、前年度比、約4億9,412万円の増となりました。

被保険者数は減少していますが、一人当たりの医療費が414,129円と増加しています。

令和3年度は、団塊の世代が70歳以上に到達(自己負担割合の減)し保険者負担が増えたこと、令和2年度は新型コロナウイルス感染症拡大の影響による医療費(保険給付費)減少があったことなどから、前年度に比べ保険給付費総額は増加しました。

### (3) 保険料収入について(資料3)

令和3年度の現年度分調定額は、被保険者数の減少に伴い、前年度比、約410万円の減少、保険料収入は約1,900万円の減収となっています。現年度分収納率は93.94%、前年比0.57ポイント減となりました。

### (4) 決算状況(資料4)

令和3年度国民健康保険事業特別会計の決算は、歳入142億9,762万8千円に対し、歳出138億2,194万3千円で、差引4億7,568万5千円の黒字となりました。

黒字の主な要因は、県からの保険給付費交付金及び前年度繰越金の増加によるものです。

### (5) 今後の取組

#### ①保険料について

適正な賦課のために、引き続き収入状況の把握に努めます。

#### ②収納対策について

令和3年度は現年度分収納率94.30%を目標としていたところですが、93.94%の結果となりました。

新型コロナウイルス感染症の流行が収納率にも徐々に影響を及ぼしてきていますが、他法・他施策を活用した納付折衝等の適切な対応により、今後も、状況に応じた収納対策を進め、収納率の向上に努めます。

#### ③保健事業の推進・医療費の適正化について

米子市国民健康保険データヘルス計画に基づき、医療費適正化の対策事業として「糖尿病性腎症重症化予防事業」を、生活習慣病の予防対策事業として「特定健康診査・特定保健指導」を強化事業として位置付け、実施していきます。

後発医薬品については、勧奨通知を発送しており、使用割合(数量シェア)は、令和3年度は82.2%と順調に増加しています。

今後も、対象者への家庭訪問や電話等で受診勧奨・事業利用勧奨を行い、保険事業を積極的に進め、医療費の適正化に努めます。

令和4年10月20日

## 令和4年度第1回

### 米子市国民健康保険運営協議会資料

#### 資料名

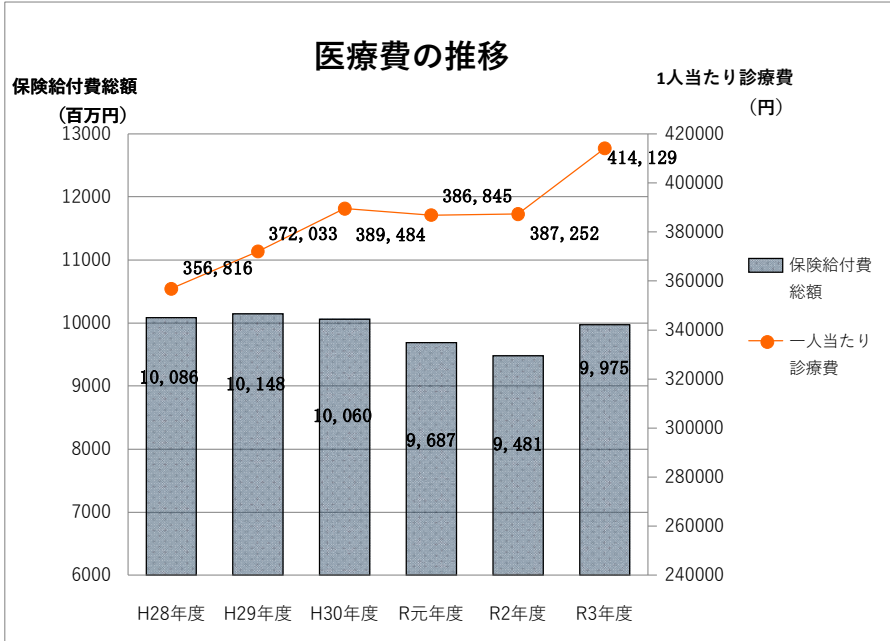
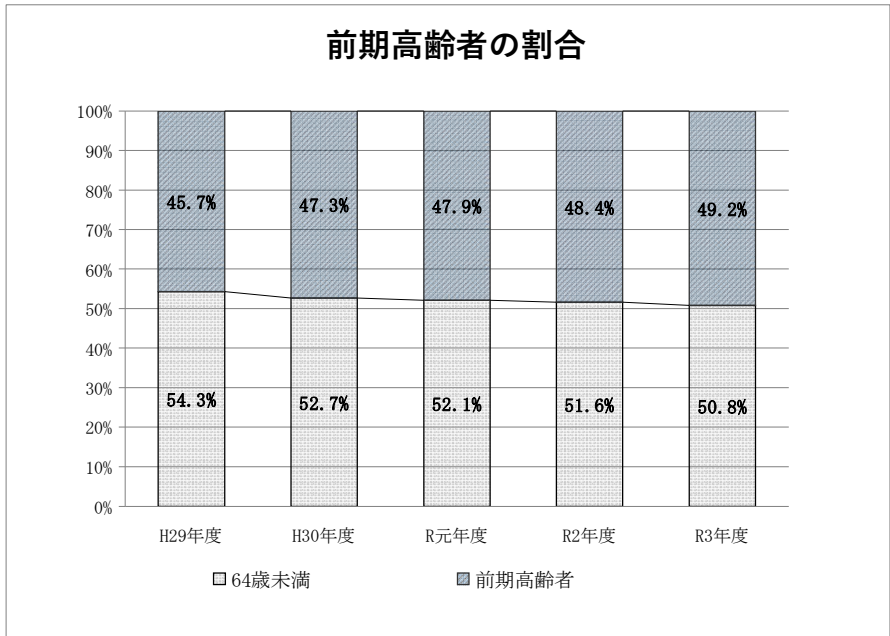
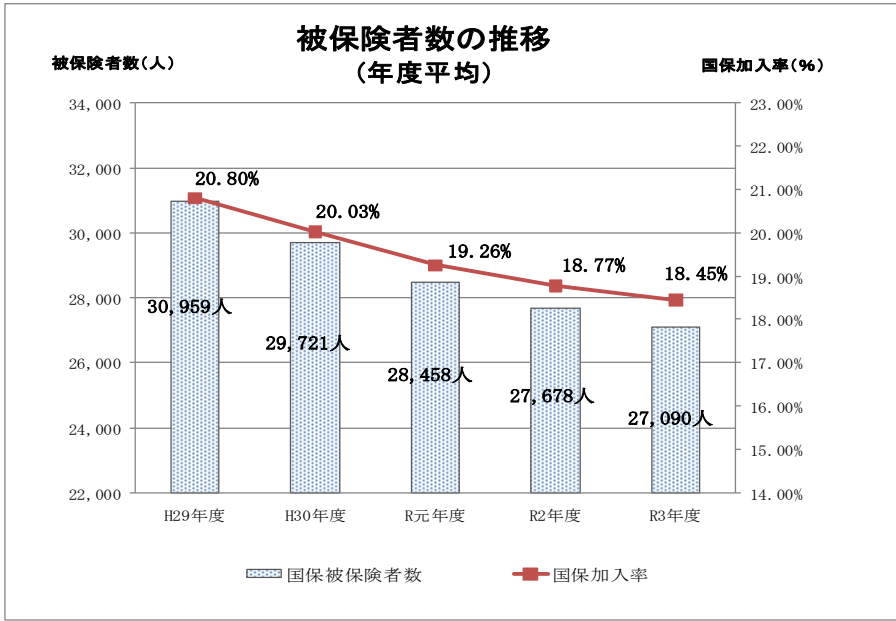
|     |                       |
|-----|-----------------------|
| 資料1 | 国民健康保険事業総括表           |
| 資料2 | 被保険者状況                |
| 資料3 | 国民健康保険料収納状況           |
| 資料4 | 令和3年度国民健康保険事業特別会計決算状況 |
| 資料5 | 新型コロナウイルス感染症への対応について  |

米子市保険課

## 国民健康保険事業総括表

| 項目                        |                | 単位             | 令和3年度   | 令和2年度     | 令和元年度     | 平成30年度    |           |        |
|---------------------------|----------------|----------------|---------|-----------|-----------|-----------|-----------|--------|
| 全市<br>(年間平均)              | 世帯数 (A)        | 世帯             | 68,115  | 67,615    | 67,006    | 66,652    |           |        |
|                           | 人口 (B)         | 人              | 146,831 | 147,420   | 147,778   | 148,407   |           |        |
| 国保<br>(年間平均)              | 世帯数 (C)        | 世帯             | 18,271  | 18,483    | 18,800    | 19,348    |           |        |
|                           | 内<br>訳         | 一般             | 世帯      | 18,271    | 18,483    | 18,780    | 19,228    |        |
|                           |                | 退職             | 世帯      | 0         | 0         | 20        | 121       |        |
|                           |                | 混合             | 世帯      | 0         | 0         | 30        | 90        |        |
|                           | 被保険者数 (D)      |                | 人       | 27,090    | 27,678    | 28,458    | 29,721    |        |
|                           | 内<br>訳         | 一般             | 65歳未満   | 人         | 13,760    | 14,273    | 14,777    | 15,412 |
|                           |                |                | 65歳～69歳 | 人         | 5,285     | 5,631     | 6,141     | 6,802  |
|                           |                |                | 70歳～74歳 | 人         | 8,045     | 7,774     | 7,487     | 7,255  |
|                           |                |                | 一般合計    | 人         | 27,090    | 27,678    | 28,405    | 29,469 |
|                           | 退職被保険者等        |                | 人       | 0         | 0         | 53        | 252       |        |
| 介護2号被保険者数 (F)             |                | 人              | 8,106   | 8,401     | 8,612     | 9,041     |           |        |
| 加入率                       | 国保             | 世帯 (C) / (A)   | %       | 26.82     | 27.34     | 28.06     | 29.03     |        |
|                           |                | 被保険者 (D) / (B) | %       | 18.45     | 18.77     | 19.26     | 20.03     |        |
|                           | 介護             | 被保険者 (F) / (B) | %       | 5.52      | 5.70      | 5.83      | 6.09      |        |
| 賦課限度額                     | 基礎賦課額 (医療分)    |                | 円       | 630,000   | 630,000   | 610,000   | 580,000   |        |
|                           | 後期高齢者支援金等賦課額   |                | 円       | 190,000   | 190,000   | 190,000   | 190,000   |        |
|                           | 介護納付金賦課額 (介護分) |                | 円       | 170,000   | 170,000   | 160,000   | 160,000   |        |
| 保険料率等                     | 医療             | 所得割            | %       | 7.95      | 7.95      | 7.83      | 7.83      |        |
|                           |                | 資産割            | %       | -         | -         | 16.4      | 16.4      |        |
|                           |                | 均等割 (1人当たり)    | 円       | 26,000    | 26,000    | 23,600    | 23,600    |        |
|                           |                | 平等割 (1世帯当たり)   | 円       | 25,500    | 25,500    | 23,200    | 23,200    |        |
|                           | 後期             | 所得割            | %       | 2.55      | 2.55      | 2.3       | 2.3       |        |
|                           |                | 資産割            | %       | -         | -         | 9.6       | 9.6       |        |
|                           |                | 均等割 (1人当たり)    | 円       | 8,800     | 8,800     | 8,000     | 8,000     |        |
|                           |                | 平等割 (1世帯当たり)   | 円       | 8,300     | 8,300     | 7,500     | 7,500     |        |
|                           | 介護             | 所得割            | %       | 2.44      | 2.44      | 2.29      | 2.29      |        |
|                           |                | 資産割            | %       | -         | -         | 9.6       | 9.6       |        |
|                           |                | 均等割 (1人当たり)    | 円       | 10,500    | 10,500    | 9,500     | 9,500     |        |
|                           |                | 平等割 (1世帯当たり)   | 円       | 5,600     | 5,600     | 5,100     | 5,100     |        |
| 保険料調定額<br>(現年賦課分)<br>当初状況 | 医療             | 一般             | 千円      | 1,775,368 | 1,786,653 | 1,835,597 | 1,861,146 |        |
|                           |                | 退職             | 千円      | 0         | 0         | 2,996     | 17,514    |        |
|                           |                | 一般+退職          | 千円      | 1,775,368 | 1,786,653 | 1,838,593 | 1,878,660 |        |
|                           |                | 1人当たり          | 一般      | 円         | 64,341    | 63,571    | 62,971    | 62,080 |
|                           |                |                | 退職      | 円         | 0         | 0         | 37,449    | 47,081 |
|                           |                |                | 一般+退職   | 円         | 64,341    | 63,571    | 62,901    | 61,896 |
|                           |                | 1世帯当たり         | 一般      | 円         | 95,681    | 95,753    | 95,759    | 95,468 |
|                           |                |                | 退職      | 円         | 0         | 0         | 103,308   | 94,162 |
|                           |                |                | 一般+退職   | 円         | 95,681    | 95,753    | 95,770    | 95,456 |
|                           | 後期             | 一般             | 千円      | 575,084   | 579,073   | 598,724   | 609,765   |        |
|                           |                | 退職             | 千円      | 0         | 0         | 1,017     | 5,810     |        |
|                           |                | 一般+退職          | 千円      | 575,084   | 579,073   | 599,741   | 615,575   |        |
|                           |                | 1人当たり          | 一般      | 円         | 20,842    | 20,604    | 20,539    | 20,533 |
|                           |                |                | 退職      | 円         | 0         | 0         | 12,713    | 15,619 |
|                           |                |                | 一般+退職   | 円         | 20,842    | 20,604    | 20,518    | 20,473 |
|                           |                | 1世帯当たり         | 一般      | 円         | 30,993    | 31,035    | 31,234    | 31,576 |
|                           |                |                | 退職      | 円         | 0         | 0         | 35,069    | 31,238 |
|                           |                |                | 一般+退職   | 円         | 30,993    | 31,035    | 31,240    | 31,573 |
|                           | 介護             | 一般+退職          | 千円      | 197,353   | 204,771   | 206,725   | 214,405   |        |
|                           |                | 1人当たり          | 円       | 23,783    | 23,880    | 23,343    | 22,985    |        |
|                           |                | 1世帯当たり         | 円       | 27,109    | 27,292    | 26,875    | 26,611    |        |
|                           | 合計             | 一般+退職          | 千円      | 2,547,805 | 2,570,497 | 2,645,059 | 2,708,640 |        |

| 項目             |                 | 単位    | 令和3年度 | 令和2年度      | 令和元年度      | 平成30年度     |            |
|----------------|-----------------|-------|-------|------------|------------|------------|------------|
| 収納率            | 現年賦課分           | 一般＋退職 | %     | 93.94      | 94.51      | 93.64      | 92.26      |
|                | 滞納繰越分           | 一般＋退職 | %     | 28.97      | 32.40      | 33.32      | 34.96      |
|                | 現年分＋滞納繰越分       | 一般＋退職 | %     | 85.18      | 85.27      | 84.06      | 82.47      |
| 保険給付費          |                 |       | 千円    | 9,975,194  | 9,481,078  | 9,686,861  | 10,059,522 |
| 療養諸費<br>(1人当り) | 一般              |       | 円     | 414,129    | 387,252    | 385,773    | 388,161    |
|                | 退職              |       | 円     | -          | -          | 961,081    | 544,145    |
|                | 全体              |       | 円     | 414,129    | 387,252    | 386,845    | 389,484    |
| 高額療養費          | 一般              |       | 件     | 15,530     | 15,005     | 15,223     | 14,034     |
|                |                 |       | 千円    | 1,301,506  | 1,222,079  | 1,215,326  | 1,169,924  |
|                | 退職              |       | 件     | 0          | 9          | 71         | 171        |
|                |                 |       | 千円    | 0          | 76         | 12,623     | 21,803     |
| 出産育児一時金        | 件数              |       | 件     | 75         | 75         | 85         | 87         |
|                | 金額              |       | 千円    | 31,427     | 31,433     | 35,734     | 36,350     |
| 葬祭費            | 件数              |       | 件     | 174        | 191        | 199        | 188        |
|                | 金額              |       | 千円    | 3,480      | 3,820      | 3,980      | 3,760      |
| 財政             | 歳入合計            |       | 千円    | 14,297,628 | 13,875,587 | 14,127,350 | 14,750,535 |
|                | 歳出合計            |       | 千円    | 13,821,943 | 13,718,842 | 14,081,077 | 14,685,024 |
|                | 歳入歳出差引          |       | 千円    | 475,685    | 156,745    | 46,273     | 65,511     |
|                | 年度末基金残高         |       | 千円    | 1,942      | 1,942      | 1,942      | 1,942      |
| 保健事業           | 特定健診            | 対象者数  | 人     | 21,636     | 21,832     | 22,526     | 23,694     |
|                |                 | 受診者数  | 人     | 6,392      | 6,354      | 6,628      | 6,874      |
|                |                 | 受診率   | %     | 29.5       | 29.1       | 29.4       | 29.0       |
|                | 特定保健指導<br>(動機付) | 対象者数  | 人     | 514        | 532        | 567        | 556        |
|                |                 | 実施者   | 人     | 61         | 65         | 128        | 86         |
|                |                 | 実施率   | %     | 11.9       | 12.2       | 22.6       | 15.5       |
|                | 特定保健指導<br>(積極的) | 対象者数  | 人     | 121        | 113        | 119        | 126        |
|                |                 | 実施者   | 人     | 9          | 6          | 9          | 7          |
|                |                 | 実施率   | %     | 7.4        | 5.3        | 7.6        | 5.6        |
|                | 人間ドック事業         | 申込者数  | 人     | 4,609      | 4,520      | 4,959      | 4,700      |
|                |                 | 受診者数  | 人     | 3,743      | 3,666      | 3,950      | 3,904      |
|                |                 | 受診率   | %     | 81.2       | 81.1       | 79.7       | 83.1       |



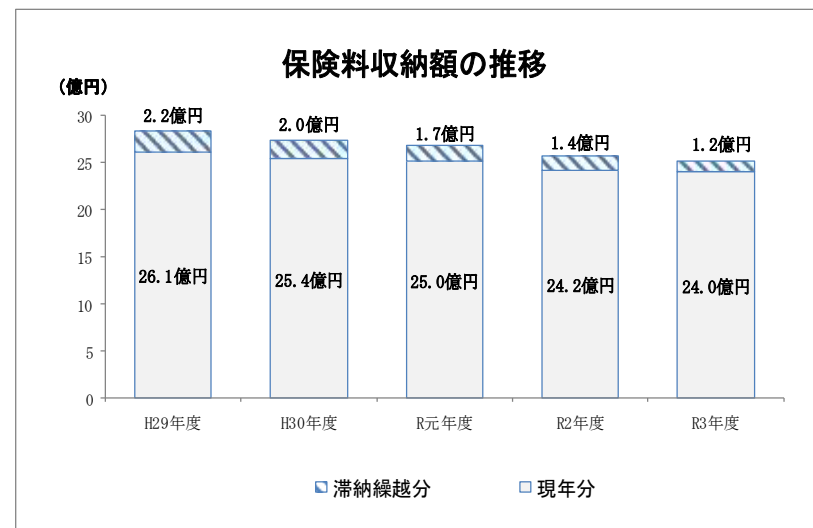
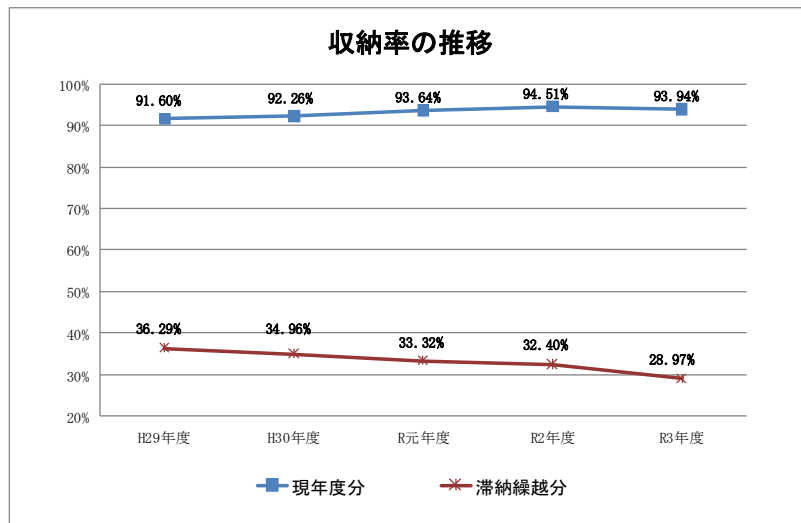
# 国民健康保険料(税)収納状況

資料 3

(単位：円)

| 区 分 |       | 平成29年度        | 平成30年度        | 令和元年度         | 令和2年度         | 令和3年度         |
|-----|-------|---------------|---------------|---------------|---------------|---------------|
| 調定額 | 現年度分  | 2,843,341,000 | 2,747,211,000 | 2,673,078,600 | 2,556,777,200 | 2,552,678,100 |
|     | 滞納繰越分 | 612,035,733   | 566,220,100   | 504,951,374   | 446,620,984   | 397,806,090   |
|     | 合計    | 3,455,376,733 | 3,313,431,100 | 3,178,029,974 | 3,003,398,184 | 2,950,484,190 |
| 収入額 | 現年度分  | 2,605,631,480 | 2,536,114,249 | 2,504,765,749 | 2,418,412,443 | 2,399,361,168 |
|     | 滞納繰越分 | 222,135,327   | 198,016,811   | 168,280,333   | 144,722,519   | 115,242,071   |
|     | 合計    | 2,827,766,807 | 2,734,131,060 | 2,673,046,082 | 2,563,134,962 | 2,514,603,239 |

|     |       |        |        |        |        |        |
|-----|-------|--------|--------|--------|--------|--------|
| 収納率 | 現年度分  | 91.60% | 92.26% | 93.64% | 94.51% | 93.94% |
|     | 滞納繰越分 | 36.29% | 34.96% | 33.32% | 32.40% | 28.97% |



令和3年度米子市国民健康保険事業特別会計決算状況

資料4

【歳入】

(単位:千円)

| 歳入科目      | 令和3年度決算額   |        | 令和2年度決算額   |        | 対前年度<br>増減額A-B |
|-----------|------------|--------|------------|--------|----------------|
|           | 決算額 A      | 構成比    | 決算額 B      | 構成比    |                |
| ① 保険料(税)  | 2,514,603  | 17.6%  | 2,563,135  | 18.5%  | △ 48,532       |
| ② 国庫支出金   | 11,826     | 0.0%   | 34,704     | 0.3%   | △ 22,878       |
| ③ 県支出金    | 10,092,440 | 70.6%  | 9,728,299  | 70.1%  | 364,141        |
| ④ 基金繰入金   | 0          | 0.0%   | 0          | 0.0%   | 0              |
| ⑤ 繰越金     | 156,745    | 1.1%   | 46,273     | 0.3%   | 110,472        |
| ⑥ 一般会計繰入金 | 1,467,860  | 10.3%  | 1,464,644  | 10.6%  | 3,216          |
| ⑦ その他     | 54,154     | 0.4%   | 38,532     | 0.3%   | 15,622         |
| 合計        | 14,297,628 | 100.0% | 13,875,587 | 100.0% | 422,041        |

歳入説明

- ①保険料  
被保険者の減による(収納状況は資料3のとおり)
- ②国庫支出金  
災害等臨時特例補助金 11,826千円  
(新型コロナウイルス感染症の影響による保険料減免に対し、10分の6は国庫補助金として交付、10分の4は県より特別交付金として交付)
- ③県支出金  
保険給付費の実績による  
・普通交付金 9,905,749千円  
(保険給付に要した費用に対し交付)  
・特別交付金 186,691千円  
(市町村の財政状況、特殊事業等に対し交付)
- ⑤繰越金  
前年度繰越金
- ⑥一般会計繰入金

【歳出】

(単位:千円)

| 歳出科目           | 令和3年度決算額   |        | 令和2年度決算額   |        | 対前年度<br>増減額A-B |
|----------------|------------|--------|------------|--------|----------------|
|                | 決算額 A      | 構成比    | 決算額 B      | 構成比    |                |
| ① 総務費          | 347,196    | 2.5%   | 350,266    | 2.6%   | △ 3,070        |
| ② 保険給付費        | 9,975,194  | 72.2%  | 9,481,078  | 69.1%  | 494,116        |
| ③ 国民健康保険事業費納付金 | 3,359,291  | 24.3%  | 3,753,193  | 27.4%  | △ 393,902      |
| ④ 保健事業費        | 128,206    | 0.9%   | 127,613    | 0.9%   | 593            |
| ⑤ 繰上充用金        | 0          | 0.0%   | 0          | 0.0%   | 0              |
| ⑥ その他(諸支出金)    | 12,056     | 0.1%   | 6,692      | 0.0%   | 5,364          |
| 合計             | 13,821,943 | 100.0% | 13,718,842 | 100.0% | 103,101        |
| 収支(歳入-歳出)      | 475,685    |        | 156,745    |        |                |
| 実質単年度収支        | 318,940    |        | 110,472    |        |                |

歳出説明

- ①総務費  
事務費
- ②保険給付費  
療養給付費は5%増、  
一人当たりの療養給付7%増  
高額療養費も増加
- ③国民健康保険事業費納付金  
医療費水準、所得水準等により県に納付  
医療分(保険給付に係る負担)  
後期高齢者支援分(後期高齢者に対する支援金)  
介護納付金分(40歳以上64歳以下が負担)
- ④保健事業費  
特定健診、人間ドック等に係る費用

## 新型コロナウイルス感染症への対応について

### ①保険料の減免

国の「新型コロナウイルス感染症緊急経済対策」において「新型コロナウイルス感染症の影響により、一定程度の収入が下がった方々等に対し、国民健康保険料の減免等を行う」こととされ、当該減免に要した費用は、国が財政支援を行うこととなった。

これを踏まえ、本市においても減免審査基準を改定し、対応した。

・令和3年度減免決定状況 148件 25,680,000円

※減免額については、全額、国民健康保険災害等臨時特例補助金、特別調整交付金の交付対象。

### ②傷病手当金の支給

国民健康保険制度における「傷病手当金」については、保険財政上余裕のある場合などにおける任意給付とされていた。

新型コロナウイルス感染症拡大防止の観点から、国が特例的に財政支援を行うこととされ、本市においても条例を改正し「給与等の支払いを受けている被保険者が療養のため労務に服することができない場合」に傷病手当金を支給することとした。

・令和3年度支給状況 10件 509,868円



国民健康保険運営協議会委員名簿  
 保険者名 米子市

(令和4年7月1日現在)

| 区分                                   | 氏名    | 備考                               |
|--------------------------------------|-------|----------------------------------|
| 被代<br>保<br>険<br>者表                   | 足立 融  |                                  |
|                                      | 小村 博美 |                                  |
|                                      | 中島 猛  |                                  |
|                                      | 久松 栄子 |                                  |
| 保薬<br>険剤<br>医師<br>又代<br>は表<br>保<br>険 | 藤瀬 雅史 | 鳥取県西部医師会副会長<br>(鳥取県西部医師会推薦)      |
|                                      | 廣江 ゆう | 鳥取県西部医師会理事<br>(鳥取県西部医師会推薦)       |
|                                      | 田本 晃  | 鳥取県西部歯科医師会理事<br>(鳥取県西部歯科医師会推薦)   |
|                                      | 小原 佳子 | 鳥取県薬剤師会西部支部監事<br>(鳥取県薬剤師会西部支部推薦) |
| 公<br>益<br>代<br>表                     | 和泉 浩司 | 公民館連合会<br>(米子市公民館連合会推薦)          |
|                                      | 手島 仁美 | 米子市社会福祉協議会理事<br>(米子市社会福祉協議会推薦)   |
|                                      | 内田 治子 | 米子市食生活改善推進員会計<br>(米子市食生活改善推進員推薦) |
|                                      | 天野 宏紀 | 鳥取大学医学部<br>健康政策医学分野 講師           |
| 被保<br>険者<br>保代<br>険表<br>等            | 森田 徹  | 健康保険組合連合会鳥取連合会<br>常任理事           |
|                                      | 足立 進  | 鳥取県市町村職員共済組合<br>事務局長             |
|                                      | 紅松 光雄 | 全国健康保険協会鳥取支部<br>保健グループ長          |

○国民健康保険法施行令(昭和 33 年政令第 362 号)

(会長)

**第五条** 協議会に、会長一人を置き、公益を代表する委員のうちから、全委員がこれを選挙する。

2 会長に事故があるときは、前項の規定に準じて選挙された委員が、その職務を代行する。

○米子市国民健康保険条例(平成 17 年3月 31 日条例第 102 号)

(市の国民健康保険事業の運営に関する協議会の委員の定数)

**第2条** 市の国民健康保険事業の運営に関する協議会(次条において単に「協議会」という。)の委員の定数は、次の各号に定めるところによる。

- (1) 被保険者を代表する委員 4人
- (2) 保険医又は保険薬剤師を代表する委員 4人
- (3) 公益を代表する委員 4人
- (4) 被用者保険等保険者を代表する委員 3人

○米子市国民健康保険条例施行規則(平成 17 年3月 31 日規則第 66 号)

(会議の招集)

**第3条** 協議会の会議(以下「会議」という。)は、会長が招集し、会長が議長となる。

2 委員の定数の3分の1以上の委員から会議の招集の請求があったときは、会長は、会議を招集しなければならない。

3 会長は、会議を招集しようとするときは、市長に通知しなければならない。

4 第1項の規定にかかわらず、委員の委嘱後初めての会議は、市長が招集する。

(会議の定足数)

**第4条** 会議は、委員の半数以上が出席し、かつ、その出席した委員(以下「出席委員」という。)のうちに条例第2条各号に掲げる委員がそれぞれ1人以上含まれていなければ、開くことができない。ただし、第6条の規定による制限のため半数に達しないときは、この限りでない。

(議事参与の制限)

**第6条** 議長及び委員は、自己又は配偶者若しくは三親等以内の親族の一身上に関する事案については、その議事に参与することができない。ただし、協議会の同意があるときは、会議に出席し、発言することができる。

(会議録)

**第8条** 議長は、協議会の書記に会議録を作成させ、会議の次第及び出席委員の氏名を記載させなければならない。

2 会議録には、議長及び出席委員のうち議長が指名する委員2人が署名しなければならない。