

(2) 令和2年度地域包括支援センター活動実績及び収支決算書について

(3) 令和3年度地域包括支援センター実施計画及び収支予算書について

- 令和2年度地域包括支援センター活動実績 P 1
- センター職員1人当たり 業務実績の状況 P 2～5
- 介護予防（要支援者・事業対象者）ケアマネジメント委託状況 P 6
- 介護予防（要支援者・事業対象者）ケアマネジメント実施者の包括センター
受託法人の事業所による主なサービス提供の状況 P 7
- 各地域包括支援センターの活動実績と計画について P 8～16
- 米子市自立支援型地域ケア会議について P 17
- 令和2年度米子市地域包括支援センター 収支決算
令和3年度米子市地域包括支援センター 収支予算 P 18

令和2年度地域包括支援センター活動実績

センター名	介護予防ケアマネジメント件数			介護予防ケアマネジメント件数		地域におけるネットワーク構築業務(延件数)※1	実態把握件数(新規把握者実人数)	総合相談受付件数		包括的・継続的ケアマネジメント件数			介護予防教室等		地域サポート講座参加者数(実人数)	地域活動(サロン)支援活動(延人数)
	予防給付ケアマネジメント件数(実人数)	予防給付ケアマネジメント件数(延人数)	総事業対象者ケアマネジメント件数(実人数)	総事業対象者ケアマネジメント件数(延人数)	権利擁護、虐待等(延件数)			保険サービス、その他福祉に関すること等(延件数)	包括的・継続的ケア体制の構築業務※2	左のうち、地域ケア会議	ケアマネ支援	ネットワーク支援(居宅連絡会・研修等)	(回数)	(延人数)		
ふれあいの里	435	4,161	416	3,366	330	605	34,969	243	1,364	(41)	704	99	18	605	56	234
義方・湊山	243	3,005	154	1,845	16	175	8,860	3	691	(11)	12	0	6	156	23	45
住吉・加茂	301	2,962	201	1,667	152	127	7,967	40	604	(12)	115	1	7	169	32	223
弓浜	324	3,308	141	1,037	92	263	5,299	94	631	(25)	136	1	7	153	79	306
尚徳	167	1,516	155	1,085	137	214	5,138	11	442	(13)	153	1	2	40	25	411
箕蚊屋	102	1,023	116	1,076	325	128	5,608	146	532	(13)	321	4	10	126	29	218
淀江	98	915	118	939	54	74	4,678	11	335	(7)	70	5	11	150	14	183
合計	1,670	16,890	1,301	11,015	1,106	1,586	72,519	548	4,599	(122)	1,511	111	61	1,399	258	1,620

(参考)令和元年度地域包括支援センター活動実績

センター名	介護予防ケアマネジメント件数			介護予防ケアマネジメント件数		地域におけるネットワーク構築業務(延件数)※1	実態把握件数(新規把握者実人数)	総合相談受付件数		包括的・継続的ケアマネジメント件数			介護予防教室等		地域サポート講座参加者数(実人数)	地域活動(サロン)支援活動(延人数)
	予防給付ケアマネジメント件数(実人数)	予防給付ケアマネジメント件数(延人数)	総事業対象者ケアマネジメント件数(実人数)	総事業対象者ケアマネジメント件数(延人数)	権利擁護、虐待等(延件数)			保険サービス、その他福祉に関すること等(延件数)	包括的・継続的ケア体制の構築業務※2	左のうち、地域ケア会議	ケアマネ支援	ネットワーク支援(居宅連絡会・研修等)	(回数)	(延人数)		
ふれあいの里	432	3,784	409	3,541	374	598	34,091	45	1,600	(44)	913	121	33	1,543	66	595
義方・湊山	248	2,746	166	2,044	10	219	8,017	8	721	(16)	14	5	5	220	24	292
住吉・加茂	297	2,735	224	1,840	198	154	7,615	23	647	(8)	60	3	7	305	34	659
弓浜	307	2,879	142	1,109	84	287	5,963	138	651	(18)	111	4	8	290	85	1,288
尚徳	170	1,511	158	972	252	142	4,364	51	431	(10)	204	1	7	275	24	996
箕蚊屋	95	914	129	1,111	191	148	5,425	118	529	(18)	165	5	10	203	33	836
淀江	99	967	103	1,068	30	63	4,370	14	361	(7)	62	14	5	105	12	455
合計	1,648	15,536	1,331	11,685	1,139	1,611	69,845	397	4,940	(121)	1,529	153	75	2,941	278	5,121

【項目の説明】

※1 地域におけるネットワーク構築業務…

地域の社会資源やニーズの把握に関する活動、地域におけるネットワークの構築に関する活動、高齢者虐待防止ネットワークの構築に関する活動を計上。

※2 包括的・継続的ケア体制の構築業務…

地域ケア会議の開催、医療機関その他関係機関との連携体制づくりに関する会議の開催、地域のインフォーマルサービスとの連携体制づくりに関する会議の開催、サービス担当者会議・ケアカンファレンスの開催、入院(所)・退院(所)時の連携を計上。

センター職員1人当たり 業務実績の状況(令和3年3月末現在)

※職員数は、実際にそれぞれの項目の業務に携わる職員で算出

介護予防ケアマネジメント業務

センター名	介護予防ケアマネジメント延べ件数	職員一人当たり延べ件数	(R1)職員一人当たり延べ件数	介護予防ケアマネジメント実人数	圏域高齢者100人当たり(人)	(R1)圏域高齢者100人当たり(人)
ふれあいの里	7,527	443	458	851	7.9	7.8
義方・湊山	4,850	693	684	397	5.9	6.2
住吉・加茂	4,629	661	654	502	7.3	7.5
弓浜	4,345	543	499	465	6.4	6.2
尚徳	2,601	520	497	322	7.5	7.6
箕蚊屋	2,099	525	506	218	5.7	5.8
淀江	1,854	464	509	216	7.2	6.8
合計	27,905			2,971		
平均		537	534		7.0	6.9

地域におけるネットワーク構築業務

センター名	業務延べ件数	職員一人当たり延べ件数	(R1)職員一人当たり延べ件数
ふれあいの里	330	19	23
義方・湊山	16	2	1
住吉・加茂	152	22	28
弓浜	92	12	11
尚徳	137	27	50
箕蚊屋	325	81	48
淀江	54	14	8
合計	1,106		
平均		21	22

新規実態把握業務

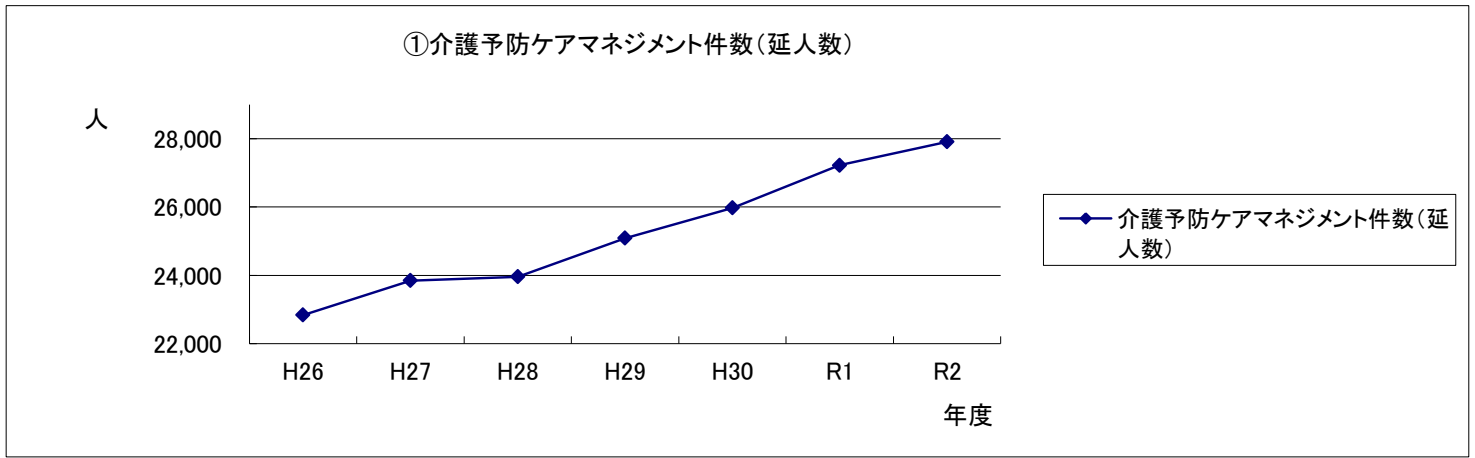
センター名	実態把握延べ件数	職員一人当たり延べ件数	(R1)職員一人当たり延べ件数
ふれあいの里	605	36	37
義方・湊山	175	25	31
住吉・加茂	127	18	22
弓浜	263	33	36
尚徳	214	43	19
箕蚊屋	128	32	37
淀江	74	19	16
合計	1,586		
平均		31	31

総合相談受付件数

センター名	総合相談受付件数	職員一人当たり延べ件数	(R1)職員一人当たり延べ件数	圏域高齢者1人当たり(件)	(R1)圏域高齢者1人当たり(件)
ふれあいの里	35,212	2,071	2,134	3.3	3.2
義方・湊山	8,863	1,266	1,146	1.3	1.2
住吉・加茂	8,007	1,144	1,091	1.2	1.1
弓浜	5,393	674	763	0.7	0.8
尚徳	5,149	1,030	883	1.2	1.0
箕蚊屋	5,754	1,439	1,386	1.5	1.4
淀江	4,689	1,172	1,096	1.6	1.5
合計	73,067				
平均		1,405	1,377	1.7	1.6

包括的・継続的ケアマネジメント業務

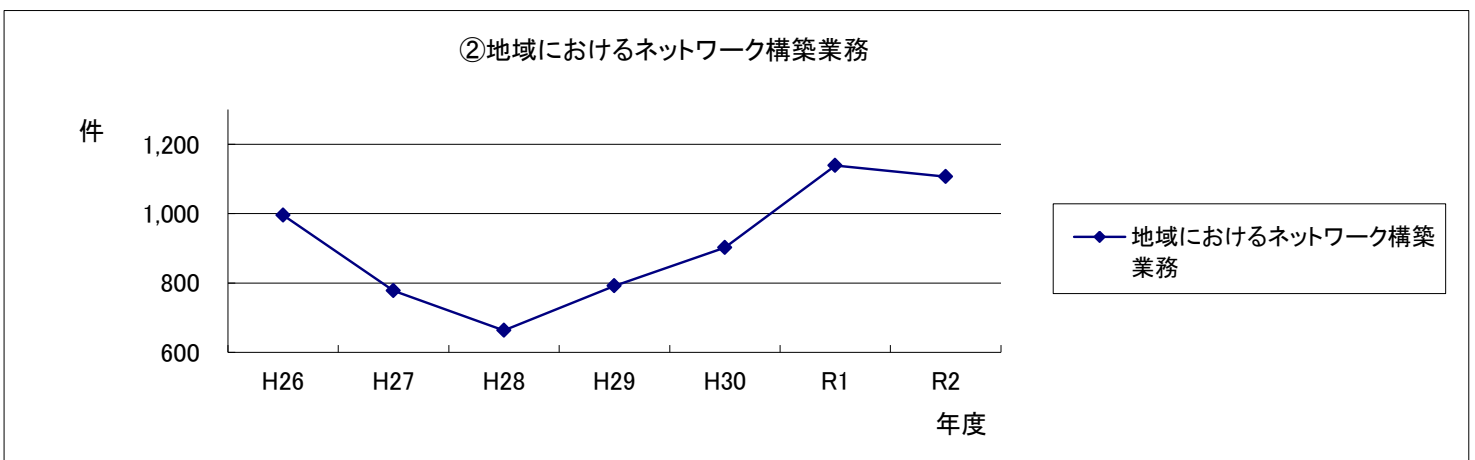
センター名	業務延べ件数	職員一人当たり延べ件数	(R1)職員一人当たり延べ件数
ふれあいの里	1,364	80	100
義方・湊山	691	99	103
住吉・加茂	604	86	92
弓浜	631	79	81
尚徳	442	88	86
箕蚊屋	532	133	132
淀江	335	84	90
合計	4,599		
平均		88	97



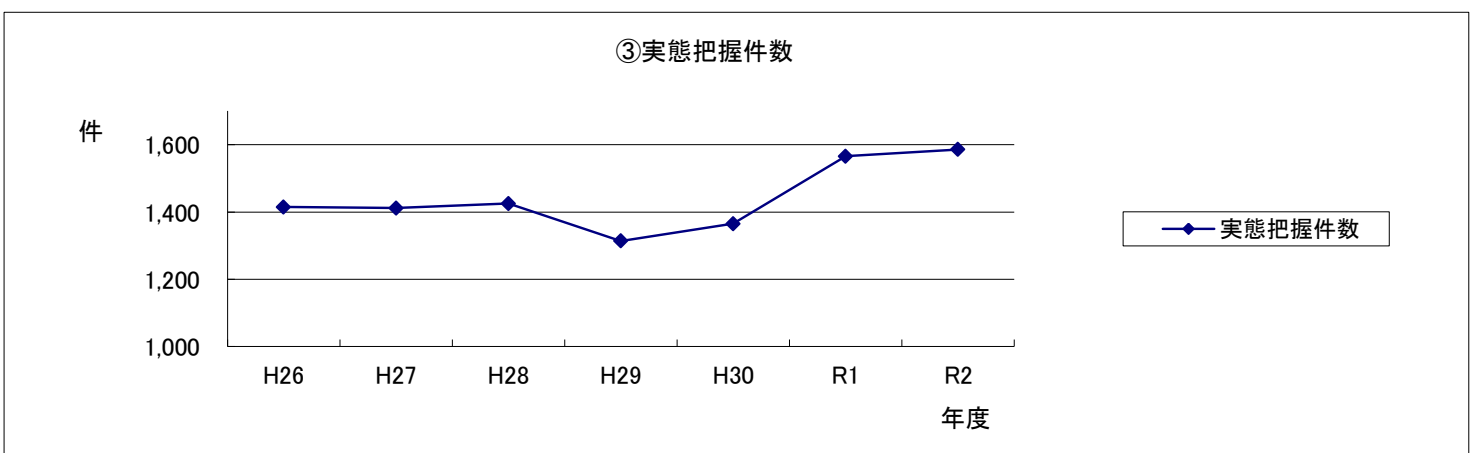
①介護予防ケアマネジメント件数(延人数)	H26	H27	H28	H29	H30	R1	R2
	22,837	23,847	23,955	25,083	25,969	27,221	27,905

※H26・27年度の件数には、全体のケアマネジメント実施件数を比較するため、H28年度から総合事業に移行した次の「二次予防事業対象者」に対するケアマネジメント件数を含めている。

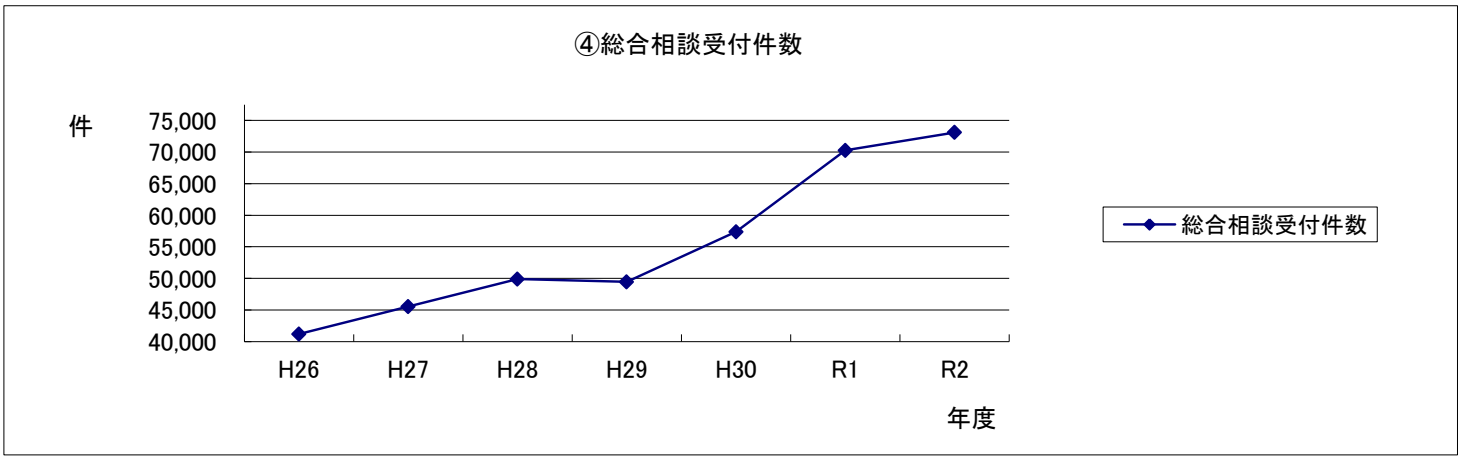
二次予防事業対象者ケアマネジメント件数(延人数)	H26	H27
	1,219	2,064



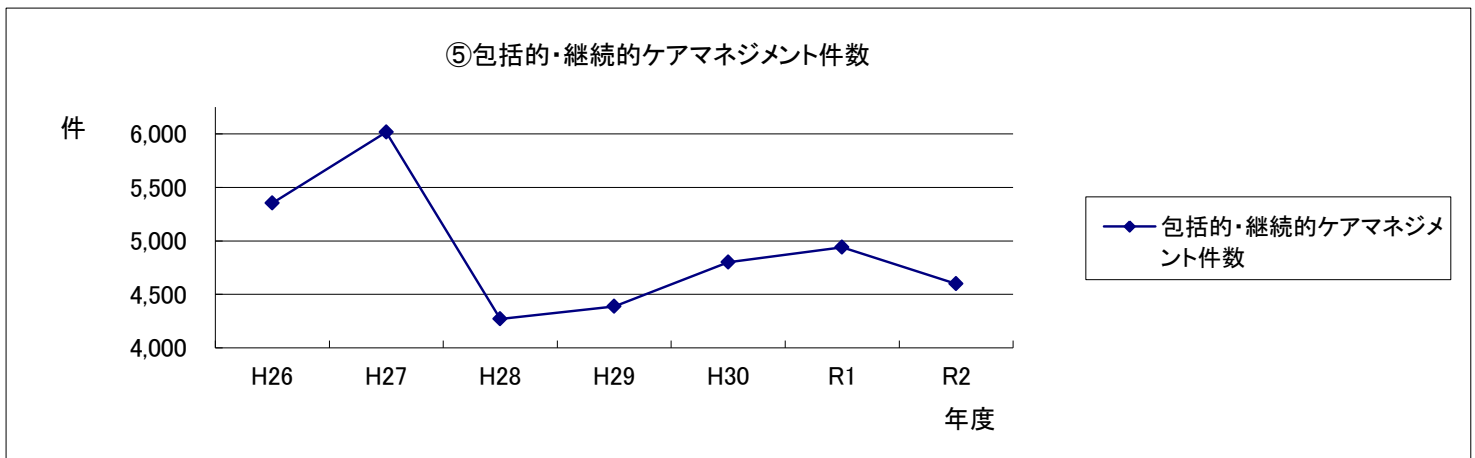
②地域におけるネットワーク構築業務	H26	H27	H28	H29	H30	R1	R2
	995	778	663	792	902	1,139	1,106



③実態把握件数	H26	H27	H28	H29	H30	R1	R2
	1,415	1,412	1,425	1,314	1,365	1,566	1,586



④総合相談受付件数	H26	H27	H28	H29	H30	R1	R2
		41,204	45,539	49,886	49,452	57,371	70,242



⑤包括的・継続的ケアマネジメント件数	H26	H27	H28	H29	H30	R1	R2
		5,352	6,015	4,272	4,387	4,801	4,940

介護予防(要支援者・事業対象者)ケアマネジメント委託状況

令和2年度

○予防給付ケアマネジメント

センター名	ケアマネジメント延件数	ケアマネジメント委託件数	委託率
ふれあいの里	4,161	821	19.7%
義方・湊山	3,005	898	29.9%
住吉・加茂	2,962	482	16.3%
弓浜	3,308	778	23.5%
尚徳	1,516	87	5.7%
箕蚊屋	1,023	71	6.9%
淀江	915	121	13.2%
合計	16,890	3,258	
平均			19.3%

○総合事業対象者ケアマネジメント

ケアマネジメント延件数	ケアマネジメント委託件数	委託率
3,366	227	6.7%
1,845	377	20.4%
1,667	147	8.8%
1,037	238	23.0%
1,085	11	1.0%
1,076	0	0.0%
939	33	3.5%
11,015	1,033	
		9.4%

【参考】令和元年度

○予防給付ケアマネジメント

センター名	ケアマネジメント延件数	ケアマネジメント委託件数	委託率
ふれあいの里	3,784	897	23.7%
義方・湊山	2,746	630	22.9%
住吉・加茂	2,735	403	14.7%
弓浜	2,879	82	2.8%
尚徳	1,511	252	16.7%
箕蚊屋	914	65	7.1%
淀江	967	177	18.3%
合計	15,536	2,506	
平均			16.1%

○総合事業対象者ケアマネジメント

ケアマネジメント延件数	ケアマネジメント委託件数	委託率
3,541	228	6.4%
2,044	270	13.2%
1,840	161	8.8%
1,109	30	2.7%
972	70	7.2%
1,111	13	1.2%
1,068	70	6.6%
11,685	842	
		7.2%

介護予防(要支援者・事業対象者)ケアマネジメント実施者の
包括センター受託法人の事業所による主なサービス提供の状況

令和2年度

センター名	ケアマネジメント 延件数	デイサービス 件	デイケア 件	訪問介護 件
ふれあいの里	7,527	18	0	0
義方・湊山	4,850	0	165	0
住吉・加茂	4,629	840	114	295
弓浜	4,345	528	17	296
尚徳	2,601	417	709	275
箕蚊屋	2,099	526	0	0
淀江	1,854	495	0	103
合計	27,905	2,824	1,005	969

【参考】令和元年度

センター名	ケアマネジメント 延件数	デイサービス 件	デイケア 件	訪問介護 件
ふれあいの里	7,325	37	0	0
義方・湊山	4,790	0	158	0
住吉・加茂	4,575	869	54	266
弓浜	3,988	600	0	276
尚徳	2,483	144	758	308
箕蚊屋	2,025	513	0	0
淀江	2,035	568	0	223
合計	27,221	2,731	970	1,073

各地域包括支援センターの活動実績と計画について

ふれあいの里 地域包括支援センター

【 圏域の状況(令和3年4月1日時点) 】

人口	45,208 人
高齢者数	10,807 人
高齢化率	23.9 %
要介護・要支援認定者数	2,345 人
認定率	21.7 %
職員配置数(基準職員配置数)	17 人(11 人)

【 令和2年度の活動実績及び令和3年度の設定目標 】

	令和2年度(実績値)	令和3年度(計画値)
予防給付ケアマネジメント件数(実人数)	435 人	450 人
総合事業対象者ケアマネジメント件数(実人数)	416 人	420 人
実態把握件数(新規把握者実人数)	605 人	620 人
居宅介護支援事業所連絡会開催件数	6 回	6 回
地域ケア個別会議開催件数	29 回	25 回
地域ケア推進会議開催件数	12 回	12 回

【 地域ケア会議の取り組み状況について 】

〈令和2年度(実績)〉

地域ケア個別会議は、多機関の連携の必要な事例に関して、躊躇することなく会議を開催してきた。コロナ禍により、他者との交流が減り身体的精神的変化により家族内のトラブルに発展し、その発見が遅れるケースもあった。高齢者に関する相談だけでなく、障がい者支援も含めた事例が多かった。

地域ケア推進会議については、担当地区それぞれの形で会議に参加してきた。

(啓成)：啓成地域福祉部会に参加し、見守り・サロン活動に対して協議・支援(富士見いこいの会の立ち上げに関して検討)

(車尾)：車尾わがまち支え愛連絡会の開催支援

(福生)：福生東西の地域福活動計画に沿って、各種部会への参加・活動支援

(福米)：「ふくよね在宅ケア連携の会」の開催

〈令和3年度(計画)〉

地域包括支援ネットワークの意義(ニーズ発見・相談連携機能・支援機能・予防機能)を発揮できるよう、地域ケア個別会議・地域ケア推進会議の開催を地域ごとの形で展開する。

地域ケア個別会議は、来年度から設置される総合相談支援センターに向けて、多機関と協働する会議を積極的に開催していく。

地域ケア推進会議については、地区ごとにいろいろな形で開催・参加する。

(啓 成) : 第二次啓成地区地域福祉活動計画策定に向けた取り組みに参加し、あらゆる年代の方々と一緒に地域課題の整理・計画策定に取り組むたい。

(車 尾) : 車尾わがまち支え愛連絡会の開催支援を継続する。

(福生東) : 地域福祉活動計画実施に向けた各部会に参加し、地域活動を支援する。

(福生西) : 地域福祉活動計画実施に向けた各部会に参加し、地域活動を支援する。地域推進ケア会議を民生児童委員と交番と一緒に取り組んでいきたい。

(福 米) : ふくよね在宅ケア連携の会を継続し、専門職の視点から地域ケア推進会議を進めていく。

義方・湊山 地域包括支援センター

【 圏域の状況(令和3年4月1日時点) 】

人口	21,342 人
高齢者数	6,703 人
高齢化率	31.4 %
要介護・要支援認定者数	1,519 人
認定率	22.7 %
職員配置数 (基準職員配置数)	8 人 (7 人)

【 令和2年度の活動実績及び令和3年度の設定目標 】

	令和2年度 (実績値)	令和3年度 (計画値)
予防給付ケアマネジメント件数 (実人数)	243 人	250 人
総合事業対象者ケアマネジメント件数 (実人数)	154 人	200 人
実態把握件数 (新規把握者実人数)	175 人	250 人
居宅介護支援事業所連絡会開催件数	2 回	3 回
地域ケア個別会議開催件数	10 回	20 回
地域ケア推進会議開催件数	1 回	1 回

【 地域ケア会議の取り組み状況について 】

〈令和2年度(実績)〉

地域ケア個別会議は、3地区で実施した。世帯支援が必要なケース（高齢な親と精神疾患のある子）、近隣住民よりお金を借りる・被害妄想の訴えがある高齢者に対して、地域、行政、関係者と多機関にて協議を行った。

地域ケア推進会議について、義方地区のスーパーが改装閉店し、買い物に困っている人がいるのではないかを、周辺地域の役員（自治会長、民生委員、在宅福祉委員）・社協・包括にて情報共有を行った。マイナス面を心配していたが、だんだんバス等活用し友人同士で買い物へ行く、家族が心配し代行するなどメリットもあった。

〈令和3年度(計画)〉

地域ケア個別会議を3地区にて開催する。地域の課題を各関係者と検討、解決に向けた取り組みを行い、地域課題を把握、地域と繋げていく。

地域ケア推進会議について、義方地区においては、地域力強化事業を受けている社協と協働し地域ネットワーク推進に向けて協議・会議を開催する。

住吉・加茂 地域包括支援センター

【 圏域の状況(令和3年4月1日時点) 】

人口	25,602 人
高齢者数	6,934 人
高齢化率	27.1 %
要介護・要支援認定者数	1,422 人
認定率	20.5 %
職員配置数 (基準職員配置数)	7 人 (7 人)

【 令和2年度の活動実績及び令和3年度の設定目標 】

	令和2年度 (実績値)	令和3年度 (計画値)
予防給付ケアマネジメント件数 (実人数)	301 人	250 人
総合事業対象者ケアマネジメント件数 (実人数)	201 人	250 人
実態把握件数 (新規把握者実人数)	127 人	100 人
居宅介護支援事業所連絡会開催件数	1 回	3 回
地域ケア個別会議開催件数	8 回	2 回
地域ケア推進会議開催件数	4 回	6 回

【 地域ケア会議の取り組み状況について 】

〈令和2年度(実績)〉

認知症状や精神症状の進行から、近隣とトラブルになるケースが増えている。地域住民による支えが必要な高齢者について、自治会長、民生委員、近隣住民を交えて、地域ケア個別会議を実施し、課題の解決策を検討した。

地域ケア推進会議について、例年開催を行っている会議は、コロナ禍のため、年度内の開催目途が立たず中止となった。そのため、民生委員、自治会長、保健推進員と少人数、短時間であったが、コロナ禍における地域の状況変化や外出自粛による影響等を確認。個別で対応が必要なケースの把握をおこなった。

〈令和3年度(計画)〉

近隣同士の関係の弱さに加え、他者に対しての寛容さが足りないと感じるケースも少なくない。地域ケア個別会議において、地域住民による支援体制も課題にあると考え、地域課題として検討をしていく。

地域ケア推進会議について、一部自治会から、コロナワクチンの接種が終わるまでは、活動を控えたいとの声もあったが、接種状況を確認しながら会議の開催を計画し、各地域組織との顔の見える関係作りに努める。

弓浜 地域包括支援センター

【 圏域の状況(令和3年4月1日時点) 】

人口	21,431 人
高齢者数	7,266 人
高齢化率	33.9 %
要介護・要支援認定者数	1367 人
認定率	18.8 %
職員配置数 (基準職員配置数)	8 人 (8 人)

【 令和2年度の活動実績及び令和3年度の設定目標 】

	令和2年度 (実績値)	令和3年度 (計画値)
予防給付ケアマネジメント件数 (実人数)	324 人	320 人
総合事業対象者ケアマネジメント件数 (実人数)	141 人	150 人
実態把握件数 (新規把握者実人数)	263 人	300 人
居宅介護支援事業所連絡会開催件数	1 回	4 回
地域ケア個別会議開催件数	18 回	12 回
地域ケア推進会議開催件数	7 回	14 回

【 地域ケア会議の取り組み状況について 】

〈令和2年度(実績)〉

地域ケア個別会議については、随時開催し、地域ケア推進会議については地区ごとに開催した。

(和 田) : 2ヶ月に1回のペースで開催予定も感染予防の為延期や中止あり。感染状況に配慮し継続開催している。支え合いマップを作成し日中独居や高齢世帯など自治会単位で確認し情報共有を深めている。

(富 益) : 令和2年9月に第1回の地域ケア会議を開催し、3-4か月に1回定期開催。富益町の現状や課題について協議した。

(崎 津) : コロナ感染予防のため開催中止。

(大篠津) : 令和3年3月に再開。今後の地域ケア会議の運営方針について情報共有し、地域課題についての意見交換を行った。

〈令和3年度(計画)〉

和田、富益においては今年度も定期的に開催し内容の充実を図る。崎津、大篠津では、一度立ち上がった会議の内容や開催方法について再検討していく。夜見、彦名では地域の状況に合わせ開催を提案していく。今年度も引き続き個別事例を通じて地域課題を把握し解決に向け取り組む。また住民や専門職と連携を図り地域ケア会議を通じた地域づくりの必要性を伝えていく。

尚徳 地域包括支援センター

【 圏域の状況(令和3年4月1日時点) 】

人口	11,162 人
高齢者数	4,344 人
高齢化率	38.9 %
要介護・要支援認定者数	745 人
認定率	17.2 %
職員配置数 (基準職員配置数)	5 人 (5 人)

【 令和2年度の活動実績及び令和3年度の設定目標 】

	令和2年度 (実績値)	令和3年度 (計画値)
予防給付ケアマネジメント件数 (実人数)	167 人	150 人
総合事業対象者ケアマネジメント件数 (実人数)	155 人	160 人
実態把握件数 (新規把握者実人数)	216 人	100 人
居宅介護支援事業所連絡会開催件数	0 回	4 回
地域ケア個別会議開催件数	3 回	15 回
地域ケア推進会議開催件数	10 回	12 回

【 地域ケア会議の取り組み状況について 】

〈令和2年度(実績)〉

4 地区での「優しい地域づくり」の開催をコロナ感染症の中で開催できなかったため、各民生委員の会参加にて地域高齢者の情報や協議を行った。

永江地区では「永江を考える会」を県、市、法人、自治会長、住民有志 (40名) で毎月行い、地域の課題についての意見交換・課題解決に向けて新しい取り組みの実施に向けての協議を継続している。

「ケアカフェ」を「医療介護連携カフェ」として開催し、参加者も薬剤師・クリニック・介護保険事業所・民生委員・地区住民を交えてネットワークの構築から個別課題や地域づくりに発展させている。

〈令和3年度(計画)〉

引き続き今年度は個別課題解決ケア会議を積極的に行うことにより地域のケアマネ支援やネットワーク構築・地域づくりに繋げ、必要に応じ、重層的支援会議の開催の依頼も検討していく。また、自立支援型地域ケア会議を定期的で開催する。

「医療・介護連携カフェ」も議題の提供と地域づくりを目指し開催する。昨年度より始まった「永江を考える会」の開催も継続し、新しい取り組みを始めていく予定で、今後は他の地区での水平展開を考えていきたい。

箕蚊屋 地域包括支援センター

【 圏域の状況(令和3年4月1日時点) 】

人口	12,352 人
高齢者数	3,855 人
高齢化率	31.2 %
要介護・要支援認定者数	714 人
認定率	17.2 %
職員配置数 (基準職員配置数)	4 人 (4 人)

【 令和2年度の活動実績及び令和3年度の設定目標 】

	令和2年度 (実績値)	令和3年度 (計画値)
予防給付ケアマネジメント件数 (実人数)	102 人	110 人
総合事業対象者ケアマネジメント件数 (実人数)	116 人	120 人
実態把握件数 (新規把握者実人数)	128 人	132 人
居宅介護支援事業所連絡会開催件数	4 回	5 回
地域ケア個別会議開催件数	1 回	4 回
地域ケア推進会議開催件数	12 回	8 回

【 地域ケア会議の取り組み状況について 】

〈令和2年度(実績)〉

担当する4地区毎に地域ケア推進会議を開催した。開催に向け準備会を開催し、地域、市、市社協等から参加を頂き、テーマ、運営方法などについて協議した。会議開催後、振り返り会を開催し、地域ケア会議での協議内容をどう生かしていくかを検討した。その結果、令和3年度の地域ケア会議の方向付け等につながった。地域ケア会議の効果としては、平成19年度から取り組み、ようやく少しずつではあるが、地域のネットワーク構築に向けての効果につながっている。コロナ禍での開催のため、参加人数の縮小、時間短縮などの感染予防対策をとりながら行った。

(春日) : 「サロンづくりの効果的な進め方と地域づくり」

(巖) : 「支え愛マップ作りの効果的な進め方と地域づくり」

(大高) : 「大高地区に暮らす私が知りたい老後の暮らし」

(県) : 「コロナ禍における防災体制の強化に向けて」

(地域福祉推進委員会の「県地区福祉のまちづくりプラン」策定に地域住民と一緒に参加した。)

〈令和3年度(計画)〉

今年度も4地区毎に地域ケア推進会議を開催する。それに向けて準備会を開催し、昨年度の振り返り会で協議した内容を踏まえ、テーマ、運営方法等を検討する。会議開催後、振り返り会を開催し、協議内容をどう生かしていくか検討する。

県地区においては、前年度に引き続き、地域福祉推進委員会の「県地区福祉のまちづくりプラン」策定（居場所づくり・支援活動分科会）に地域住民と一緒に参加する。

淀江 地域包括支援センター

【 圏域の状況(令和3年4月1日時点) 】

人口	9,583 人
高齢者数	2,983 人
高齢化率	31.1 %
要介護・要支援認定者数	584 人
認定率	20.3 %
職員配置数 (基準職員配置数)	5 人 (3 人)

【 令和2年度の活動実績及び令和3年度の設定目標 】

	令和2年度 (実績値)	令和3年度 (計画値)
予防給付ケアマネジメント件数 (実人数)	98 人	100 人
総合事業対象者ケアマネジメント件数 (実人数)	118 人	120 人
実態把握件数 (新規把握者実人数)	83 人	100 人
居宅介護支援事業所連絡会開催件数	2 回	3 回
地域ケア個別会議開催件数	6 回	4 回
地域ケア推進会議開催件数	1 回	8 回

【 地域ケア会議の取り組み状況について 】

〈令和2年度(実績)〉

地域ケア個別会議は、家族の介護力に課題のある事例、独居認知症、生活保護受給者の住居、家族からの虐待疑い等事例について、感染対策をとりながら、事例によっては複数回、関係者の協力を得て開催した。

地域ケア推進会議については、3地区それぞれでの開催を計画していたが、コロナ禍だったため、圏域全体で「~コロナ禍における地域のつながり~新型コロナウイルスに負けない地域活動」と題して公民館長・民生児童委員・サロン代表者等、地域組織の代表者を参集し、地域福祉活動の必要性について再度学び、地域活動の現状報告、あらためて感染予防を図りながらどう見守りやサロン活動を行っていくかを話し合った。

〈令和3年度(計画)〉

地域づくりにおいてはまず、地域住民が自分の住む地区の特性、実情を「我がこと」として知る必要があると思う。これまでの地区別の地域ケア会議で確認した情報に加え、昨年度圏域担当保健師との活動で把握した情報を提供し、地域の方と一緒に地区の課題を整理する機会をもちたい。又、個別ケア会議も可能な範囲で開催し地域課題把握につなげていくとともに地域のネットワーク強化を進めていきたい。

米子市自立支援型地域ケア会議について

1 目的

要支援認定者等の個別事例に対する多職種の専門的な視点に基づく助言を通じて、対象となる高齢者のQOL向上に向けた生活課題の解決や自立支援の促進、自立に資するケアマネジメントの視点やサービス等の提供に関する知識・技術の習得を図ります。

また、検討する事例を積み重ねることにより、地域に不足する資源といった行政課題の発見・解決策の検討につなげていきます。

2 令和2年度の実施内容

第1回

日時： 11月26日（木） 午後1時30分から午後3時まで

場所： 米子市福祉保健総合センター「ふれあいの里」 1階 大会議室

参加者： 地域包括支援センター、専門職（医師、歯科医師、歯科衛生士、薬剤師、理学療法士、作業療法士、言語聴覚士、管理栄養士）、介護サービス事業所

検討事例数： 1事例

第2回

日時： 3月11日（木） 午後1時30分から午後3時まで

場所： 米子市福祉保健総合センター「ふれあいの里」 1階 大会議室

参加者： 地域包括支援センター、専門職（医師、理学療法士、作業療法士、言語聴覚士）、介護サービス事業所

検討事例数： 2事例

3 令和3年度の実施内容（予定）

令和2年度については全センター合同で実施しましたが、令和3年度は2チームに分けて各チームで2回ずつ（計4回）開催し、1回あたり2事例検討します。

また、開催頻度の増加や会議の充実を図るため、先進市町村からのアドバイザーにも参加してもらい会議を交えて、より効果的な会議進行の習得を目指します。

令和2年度米子市地域包括支援センター 収支決算

(単位：円)

	ふれあいの里	義方・湊山	住吉・加茂	弓浜	尚徳	箕蚊屋	淀江	合計
収入								
運営事業委託料	46,170,400	29,369,600	29,401,600	33,457,700	20,993,200	16,829,000	12,640,800	188,862,300
介護予防委託料	1,638,000	819,000	819,000	1,638,000	1,092,000	1,092,000	819,000	7,917,000
認知症初期集中支援委託料	257,830	165,730	147,960	157,420	78,020	82,870	70,170	960,000
介護報酬等	32,800,500	21,379,880	20,512,830	19,319,959	11,665,720	9,199,310	6,365,203	121,243,402
繰入金・その他	866,046	0	0	110,176	107,976	463,976	111,976	1,660,150
合計	81,732,776	51,734,210	50,881,390	54,683,255	33,936,916	27,667,156	20,007,149	320,642,852
支出								
人件費	72,114,431	33,000,000	36,221,452	42,705,086	26,819,305	18,819,659	15,585,217	245,265,150
管理費	9,618,345	12,328,000	6,556,789	6,553,373	4,856,566	2,837,827	4,421,932	47,172,832
繰出金等	0	6,406,210	8,103,149	5,424,796	2,261,045	6,009,670	0	28,204,870
合計	81,732,776	51,734,210	50,881,390	54,683,255	33,936,916	27,667,156	20,007,149	320,642,852
備考								

令和3年度米子市地域包括支援センター 収支予算

(単位：円)

	ふれあいの里	義方・湊山	住吉・加茂	弓浜	尚徳	箕蚊屋	淀江	合計
収入								
運営事業委託料	46,222,400	29,377,600	29,461,600	33,469,800	21,053,200	16,829,000	12,632,800	189,046,400
介護予防委託料	1,638,000	819,000	819,000	1,638,000	1,092,000	1,092,000	819,000	7,917,000
認知症初期集中支援委託料	250,440	162,180	144,200	163,090	82,810	86,000	70,830	959,550
介護報酬等	33,800,000	21,000,000	19,320,000	18,921,600	12,600,000	9,204,000	8,320,000	123,165,600
繰入金・その他	0	0	0	0	0	45,000	0	45,000
合計	81,910,840	51,358,780	49,744,800	54,192,490	34,828,010	27,256,000	21,842,630	321,133,550
支出								
人件費	70,504,283	34,100,000	36,860,993	36,019,000	24,857,682	19,751,000	17,015,950	239,108,908
管理費	11,406,557	11,938,000	7,142,600	8,576,800	6,278,700	6,505,000	4,821,000	56,668,657
予備費等	0	5,320,780	5,741,207	9,596,690	3,691,628	1,000,000	5,680	25,355,985
合計	81,910,840	51,358,780	49,744,800	54,192,490	34,828,010	27,256,000	21,842,630	321,133,550
備考								