設 計 数 量 総 括 表

工　種	種　別	細　別	規　格	単位	数　量	備　考
土工	掘削工	掘削(機械)		m3	280	
	盛土工	盛　土		m3	10	
	作業土工	床掘		m3	120	
		埋戻		m3	80	
	残土処理工	残土処理		m3	300	
排水構造物工	側溝工	U型側溝250A		m	38	
		重圧管1種D300		m	10	
		自由勾配側溝	300×300×2000縦断用	m	2	
		自由勾配側溝	300×400×2000縦断用	m	20	
		自由勾配側溝	300×500×2000縦断用	m	4	
		自由勾配側溝	300×300×2000横断用	m	14	
		自由勾配側溝	300×400×2000横断用	m	20	
		自由勾配側溝	300×500×2000横断用	m	2	
		インバートコンクリート	18-8-40BB	m3	2	
		1号歩車道境界ブロック		m	12	
		2号歩車道境界ブロック		m	1	
		3号歩車道境界ブロック		m	7	
		4号歩車道境界ブロック		m	10	
		L型擁壁		m	16	
		重力式擁壁		箇所	1	L=6.2m
	側溝蓋	自由勾配側溝ふた	300車道用	枚	26	
		自由勾配側溝ふた	300歩道用	枚	7	
		自由勾配側溝ふた	グレーチング横断用 T-25　B300×L1000	枚	18	
		U型側溝蓋	250歩道用	枚	69	
		U型側溝蓋	250歩道用グレーチング L=1000	枚	3	
	集水桝・マンホール工	1号集水桝		箇所	1	
		2号集水桝		箇所	1	
		3号集水桝		箇所	1	
		4号集水桝		箇所	1	
		5号集水桝		箇所	4	

工　種	種　別	細　別	規　格	単位	数　量	備　考
構造物撤去工						
	構造物取壊し工					
		コンクリート取壊	無筋構造物	m3	15	
		アスファルトカッター切断	t=4cm	m	100	
		舗装版破砕	t=4cm	㎡	557	
		殻運搬	コンクリート	m3	15	
		殻運搬	舗装	m3	22	
		処分費	コンクリート	t	35	
		処分費	舗装	t	51	
		処分費	枝葉・幹	t	8	
		処分費	抜根材	t	3	
		処分費	石	t	4	
舗装工	舗装工	表　　層	密粒度ｱｽｺﾝ t=4cm	m2	1,260	
		路　　盤	再生砕石 Rc-40　t=14cm	m2	1,260	
		表　　層	密粒度ｱｽｺﾝ t=3cm	m2	126	
		路　　盤	再生砕石 Rc-30　t=10cm	m2	126	
安全施設工	区画線工	中心線	白色 W=0.15m	m	26	
		外側線	白色 W=0.15m	m	97	
		横断歩道	白色 W=0.45m	m	32	
		停止線	白色 W=0..30m	m	3	
		止まれ		m	19	（15cm換算）
		ゼブラ	白色 W=0..30m	m	24	
	安全施設工	フェンス（ H=1.2m）		m	23	
		車止め		基	5	
撤去工						
	樹木撤去工			式	1	抜根処理、運搬を含む
	郵便ポスト撤去工			式	1	
	庭石撤去工			式	1	石材処理、運搬を含む
	フェンス撤去工			式	1	

工　種	種　別	細　別	規　格	単位	数　量	備　考
移設工	校門移設工			m	3.4	
	記念碑移設工（大）			基	1	
	記念碑移設工（小）			基	3	
	国旗掲揚台移設工			箇所	1	
	照明灯移設工			箇所	1	撤去、据付
	ゴミ置き場移設工			式	1	
	規制標識板移設工			枚	2	
	規制標識移設工			基	1	撤去、据付
仮設工				式	1	

土　工　数　量　総　括　表

種　別	細　別	規　格	単位	数　量	備　考
掘削工	掘削(機械)	土砂	m3	276.0	
盛土工	盛　土		m3	13.2	
作業土工	床掘		m3	122.1	
	埋戻		m3	76.6	
残土処理工	残土処理		m3	298.3	

土　工　数　量　集　計　表

種　別	細　別	規　格	単位	土　工	排水構造物工	グ ラ ン ド		合　計	適　用
掘削工	掘削(機械)	土砂	m3	195.6		80.4		276.0	
盛土工	盛　土		m3	6.7		6.5		13.2	
作業土工	床　掘		m3		122.1			122.1	
	埋　戻		m3		76.6			76.6	
残土処理工	残土処理		m^3	276.0＋122.1－(13.2+0.0+0.0+0.0+0.0+76.6)×1/0.9				298.3	

作 業 土 工 数 量 計 算 書

名　　称	延　　長	床　　掘			埋　　戻			摘　　要
		断　面　積		立　　積	断　面　積		立　　積	
U型側溝250A	m 37.5	m2 0.58		m3 21.8	m2 0.33		m3 12.4	
重圧管1種D300	m 9.5	0.82		7.8	0.55		5.2	
1号自由勾配側溝	ヵ所 1.0	17.50		17.5	10.30		10.3	
2号自由勾配側溝	ヵ所 1.0	7.50		7.5	4.20		4.2	
3号自由勾配側溝	ヵ所 1.0	10.40		10.4	5.80		5.8	
4号自由勾配側溝	ヵ所 1.0	3.20		3.2	1.90		1.9	
6号自由勾配側溝	ヵ所 1.0	9.00		9.0	5.00		5.0	
1号集水桝	ヵ所 1.0							
2号集水桝	ヵ所 1.0	4.20		4.2	3.10		3.1	
3号集水桝	ヵ所 1.0	2.40		2.4	1.80		1.8	
4号集水桝	ヵ所 1.0	3.30		3.3	2.50		2.5	
5号集水桝	ヵ所 4.0	2.60		10.4	2.00		8.0	
	m							
L型擁壁	m 16.0	11.40		11.4	6.10		6.1	
重力式擁壁	ヵ所 1.0	2.50		2.5	3.00		3.0	
車止め	ヵ所 5.0	0.50		2.5	0.50		2.5	
国旗掲揚台移設	ヵ所 1.0	2.00		2.0	1.20		1.2	
校門設置	m 3.4	1.82		6.2	1.06		3.6	
合　　計				m3 122.1			m3 76.6	

土　工　数　量　計　算　書

測　点	単　距　離	掘　削			盛　土			修正距離	
		面　積	平　均	立　積	面　積	平　均	立　積	掘　削	盛　土
	m	m2	m2	m3	m2	m2	m3		
NO.0	–	3.0	–	–					
NO.0 +4.59	4.6	4.4	3.70	17.0	0.7	0.35	1.6		
NO.0 +12.47	7.9	3.0	3.70	29.2	0.1	0.40	3.2		
NO.1	7.5	0.9	1.95	14.7	0.1	0.10	0.8		
BC.1	5.8	3.2	2.05	11.9	0.2	0.15	0.9		
NO.1 +7.33	1.5	2.9	3.05	8.4		0.10	0.2	2.7	1.8
NO.1 +11.63	4.3	7.6	5.25	42.4				8.1	
NO.1 +13.65	2.0	3.3	5.45	20.1				3.7	
SP.1	3.2	2.6	2.95	15.5				5.2	
NO.1 +17.90	1.0	2.2	2.40	3.5				1.5	
NO.2	2.1	2.0	2.10	6.6				3.2	
NO.2 +2.40	2.4	2.5	2.25	9.2				4.1	
NO.2 +5.73	3.3	2.2	2.35	7.8				3.3	
EC.1	2.2	0.4	1.30	4.2				3.2	

土　工　数　量　計　算　書

測　点	単　距　離	掘　削			盛　土			修正距離	
		面　積	平　均	立　積	面　積	平　均	立　積	掘　削	盛　土
	m	m2	m2	m3	m2	m2	m3		
BC.2	4.6	0.4	0.40	1.8					
NO.3	7.4	0.1	0.25	1.7				6.7	
SP.2	9.9		0.05	0.4				8.8	
NO.4	10.1							8.9	
EC.2	7.2							6.4	
NO.4 +15.14	8.0								
NO.5	4.9								
NO.6	20.0								
NO.7	20.0								
NO.7 +14.61	14.6	0.1	0.05	0.7					
E.P	5.2	0.1	0.10	0.5					
	m			m3			m3		
合　計	159.9			195.6			6.7		

土　工　数　量　総　括　表

種　別	細　別	規　格	単位	数　量	備　考
掘　削			m3	80.4	
盛　土			m3	6.5	
残土処理			m3	73.2	80.4-6.5/0.9

土　工　数　量　計　算　書

測　点	単　距　離	掘　削			盛　土			摘　要
		面　積	平　均	立　積	面　積	平　均	立　積	
	m	m2	m2	m3	m2	m2	m3	
NO.0	–	2.6	–	–	0.0	–		
NO.0　+10.0	10.0	2.8	2.70	27.0	0.0	0.00	0.0	
NO.0　+19.6	9.6	4.0	3.40	32.6	0.2	0.10	1.0	
NO.1　+10.0	10.4	0.0	2.00	20.8	0.4	0.30	3.1	
NO.2　+1.82	11.8	0.0	0.00	0.0	0.0	0.20	2.4	
	m			m3			m3	
合　計	41.8			80.4			6.5	

曲線部測点間距離修正表									盛　土
測　点	距　離	横　断 図心距離	平均横断 図心距離	修正対象 距　離	修正率	修正量	修正測点 間距離	曲線番号 及び半径	備　考
	L			A	C	AC＝B	L＋B		
BC.1	0.000	3.400							
NO.1+7.33	1.506	3.400	3.400	1.506	0.227	0.341	1.8	15	
NO.1+11.63	4.300		1.700	4.300	0.113	0.487	4.8	15	
NO.1+13.65	2.020		0.000	2.020	0.000	0.000	2.0	15	
SP.1	3.248		0.000	3.248	0.000	0.000	3.2	15	
NO.1+17.9	1.002		0.000	1.002	0.000	0.000	1.0	15	
NO.2	2.100		0.000	2.100	0.000	0.000	2.1	15	
NO.2+2.4	2.400		0.000	2.400	0.000	0.000	2.4	15	
NO.2+5.73	3.330		0.000	3.330			3.3	15	
EC.1	2.243		0.000	2.243	0.000	0.000	2.2	15	
計	22.149			22.149			23.0		
BC.2	0.000								
NO.3	7.442		0.000	7.442	0.000	0.000	7.4	30	
SP.2	9.856		0.000	9.856	0.000	0.000	9.9	30	
NO.4	10.144		0.000	10.144	0.000	0.000	10.1	30	
EC.2	7.154		0.000	7.154	0.000	0.000	7.2	30	
計	34.596			34.596			34.6		

曲線部測点間距離修正表									掘　削
測　点	距　離	横　断 図心距離	平均横断 図心距離	修正対象 距　離	修正率	修正量	修正測点 間距離	曲線番号 及び半径	備　考
	L			A	C	AC＝B	L＋B		
BC.1	0.000	12.100							
NO.1+7.33	1.506	12.600	12.350	1.506	0.823	1.240	2.7	15	
NO.1+11.63	4.300	13.800	13.200	4.300	0.880	3.784	8.1	15	
NO.1+13.65	2.020	11.000	12.400	2.020	0.827	1.670	3.7	15	
SP.1	3.248	7.400	9.200	3.248	0.613	1.992	5.2	15	
NO.1+17.9	1.002	6.700	7.050	1.002	0.470	0.471	1.5	15	
NO.2	2.100	8.300	7.500	2.100	0.500	1.050	3.2	15	
NO.2+2.4	2.400	13.000	10.650	2.400	0.710	1.704	4.1	15	
NO.2+5.73	3.330	10.200	11.600	3.330			3.3	15	
EC.1	2.243	3.100	6.650	2.243	0.443	0.994	3.2	15	
計	22.149			22.149			35.1		
BC.2	0.000	-3.100							
NO.3	7.442	-2.600	-2.850	7.442	-0.095	-0.707	6.7	30	
SP.2	9.856	-3.700	-3.150	9.856	-0.105	-1.035	8.8	30	
NO.4	10.144	-3.700	-3.700	10.144	-0.123	-1.251	8.9	30	
EC.2	7.154	-2.900	-3.300	7.154	-0.110	-0.787	6.4	30	
計	34.596			34.596			30.8		

排　水　工　数　量　総　括　表

種　別	細　別	規　格	単位	数　量	備　考
排水工	U型側溝250A		m	37.5	
	重圧管1種D300		m	9.5	
	1号自由勾配側溝		ヵ所	1	L=21.9m
	2号自由勾配側溝		ヵ所	1	L=10.0m
	3号自由勾配側溝		ヵ所	1	L=13.8m
	4号自由勾配側溝		ヵ所	1	L=4.0m
	6号自由勾配側溝		ヵ所	1	L=12.0m
	1号集水桝		ヵ所	1	
	2号集水桝		ヵ所	1	
	3号集水桝		ヵ所	1	
	4号集水桝		ヵ所	1	
	5号集水桝		ヵ所	4	
自由勾配側溝内訳					
	300×300×2000 縦断用		m	2.0	
	300×400×2000 縦断用		m	20	
	300×500×2000 縦断用		m	4	
	300×300×2000 横断用		m	14	
	300×400×2000 横断用		m	20	
	300×500×2000 横断用		m	2	
歩車道境界ブロック	1号歩車道境界ブロック		m	12.4	
	2号歩車道境界ブロック		m	1.0	
	3号歩車道境界ブロック		m	7.4	
	4号歩車道境界ブロック		m	10.0	

種　別	細　別	規　格	単位	数　量	備　考
側溝蓋	自由勾配側溝蓋	300車道用	枚	26	
	自由勾配側溝蓋	300歩道用	枚	7	
	自由勾配側溝蓋	グレーチング横断用 T-25　B300×L1000	枚	18	
	U型側溝蓋	250歩道用	枚	69	
	U型側溝蓋	250歩道用グレーチング L=1000	枚	3	

排 水 工 延 長 調 書

細 別 ・ 規 格	単 位	左 側		右 側		左右合計	適 用
		位 置	延 長	位 置	延 長		
U型側溝250A		NO.0+6.3 ～ NO.1+5.8	37.5				
計	m		37.5		0.0	37.5	
重圧管1種D300		NO.0+6.3	3.5				
		NO.0+6.3	6.0				
計	m		9.5		0.0	9.5	
1号自由勾配側溝		NO.0+4.8 ～ NO.1+6.2	21.9				
計	m		21.9		0.0	21.9	
2号自由勾配側溝		NO.1+6.2 ～ NO.1+14.2	10.0				
計	m		10.0		0.0	10.0	
3号自由勾配側溝		NO.2+2.4 ～ NO.2+16.0	13.8				
計	m		13.8		0.0	13.8	
4号自由勾配側溝		NO.2+16.0 ～ NO3+0.7	4.0				
計	m		4.0		0.0	4.0	
6号自由勾配側溝		NO.7+8.2 ～ NO.7+20.2	12.0				
計	m		12.0		0.0	12.0	
1号集水桝		NO.0+6.3	1				
計	ヶ所		1		0	1	
2号集水桝		NO.0+6.3	1				
計	ヶ所		1		0	1	
3号集水桝		NO.0+6.3	1				
計	ヶ所		1		0	1	
4号集水桝		NO.1+6.2	1				
計	ヶ所		1		0	1	
5号集水桝		NO1+14.2	1				
		NO.2+16.0	1				
		NO.7+8.2	1				
		NO.7+20.2	1				
計	ヶ所		4		0	4	

可変側溝数量表

工　種	可変側溝寸法	縦断・横断別	数　量(m)	備　　考
1号自由勾配側溝	300×400	縦断用	18.0	
〃	300×500	〃	3.9	
2号自由勾配側溝	300×400	横断用	8.0	
〃	300×500	〃	2.0	
3号自由勾配側溝	300×300	横断用	13.8	
4号自由勾配側溝	300×300	縦断用	2.0	
〃	300×400	〃	2.0	
6号自由勾配側溝	300×400	横断用	12.0	

可変側溝寸法別数量表

可変側溝寸法	縦断・横断別	延長(m)		
300×300	縦断用	2.0		
300×400	〃	20.0		
300×500	〃	3.9		
300×300	横断用	13.8		
300×400	〃	20.0		
300×500	〃	2.0		

可変側溝蓋数量表

工　種	種類	数　量(枚)		備　　考
1号自由勾配側溝	縦断車道用	15		L=0.5m
〃	縦断歩道用	7		L=0.5m
2号自由勾配側溝	横断用	5		L=1.0m
3号自由勾配側溝	横断用	7		L=1.0m
4号自由勾配側溝	縦断車道用	4		L=0.5m
6号自由勾配側溝	横断用	6		L=1.0m

可変側溝蓋数量集計表

種類	枚数	備考
縦断車道用	19	L=0.5m
縦断歩道用	7	L=0.5m
横断用	18	L=1.0m

U型側溝蓋集計表

種類	枚数	備考
歩道用	69	
〃	3	グレーチング歩道用

インバートコンクリート数量集計表

	インバートコンクリート	備考
2号自由勾配側溝	0.78	
2号自由勾配側溝	0.33	
3号自由勾配側溝	0.37	
4号自由勾配側溝	0.13	
6号自由勾配側溝	0.52	
合　計	2.13	

歩車道境界ブロック延長調書

細別・規格	単位	左側		右側		左右合計	適用
		位置	延長	位置	延長		
1号歩車道境界ブロック		NO.0+0.2 ～ NO0+2.6	4.7				
		NO.0+6.3 ～ NO.0+14.3	7.7				
計	m		12.4		0.0	12.4	
2号歩車道境界ブロック		NO.0+4.8	1				
計	m		1		0	1	
3号歩車道境界ブロック		NO.0 ～ NO.0+0.2	3.3				
		NO.0+2.6 ～ NO.0+6.3	4.1				
計	m		7.4		0.0	7.4	
4号歩車道境界ブロック				NO.0+2.2 ～ NO.0+12.2	10.0		
計	m				10.0	10.0	

舗 装 工 数 量 総 括 表

種　別	細　別	規　格	単位	数　量	備　考
舗装工	表　　層	密粒度ｱｽｺﾝ t=4cm	m2	1,260.3	
	路　　盤	再生砕石 Rc-40　t=14cm	m2	1,260.3	
	表　　層	密粒度ｱｽｺﾝ t=3cm	m2	126.1	
	路　　盤	再生砕石 Rc-30　t=10cm	m2	126.1	

舗装工平面図

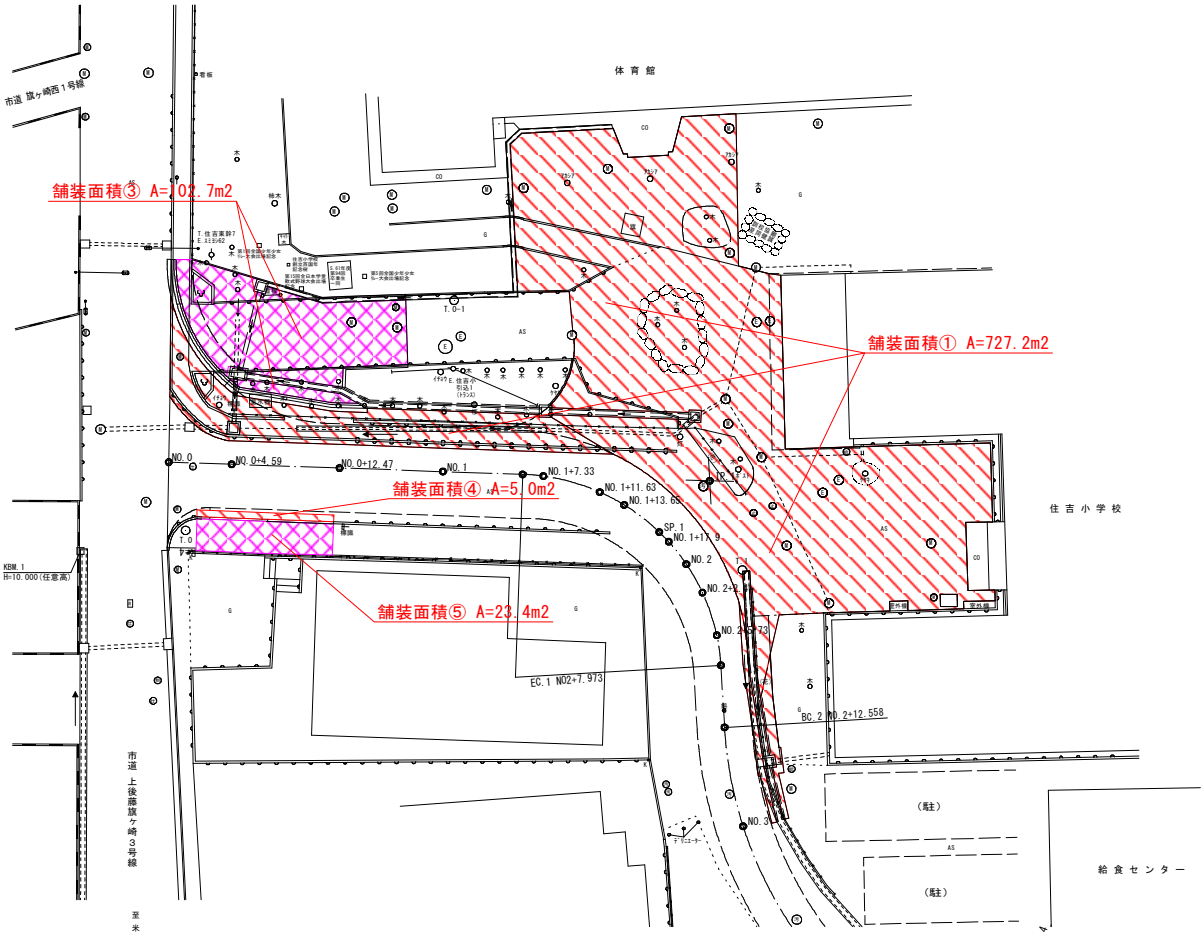
舗装面積③ A=102.7m2
舗装面積① A=727.2m2
舗装面積④ A=5.0m2
舗装面積⑤ A=23.4m2
体育館
住吉小学校
給食センター
市道 旗ヶ崎西1号線
市道 上後鹿旗ヶ崎3号線
至米
KBM.1
H=10.000(任意高)
NO.0
NO.0+4.59
NO.0+12.47
NO.1
NO.1+7.33
NO.1+11.63
NO.1+13.65
NO.1+17.9
NO.2
NO.2+12.558
EC.1 NO2+7.973
BC.2 NO.2+12.558
(駐)

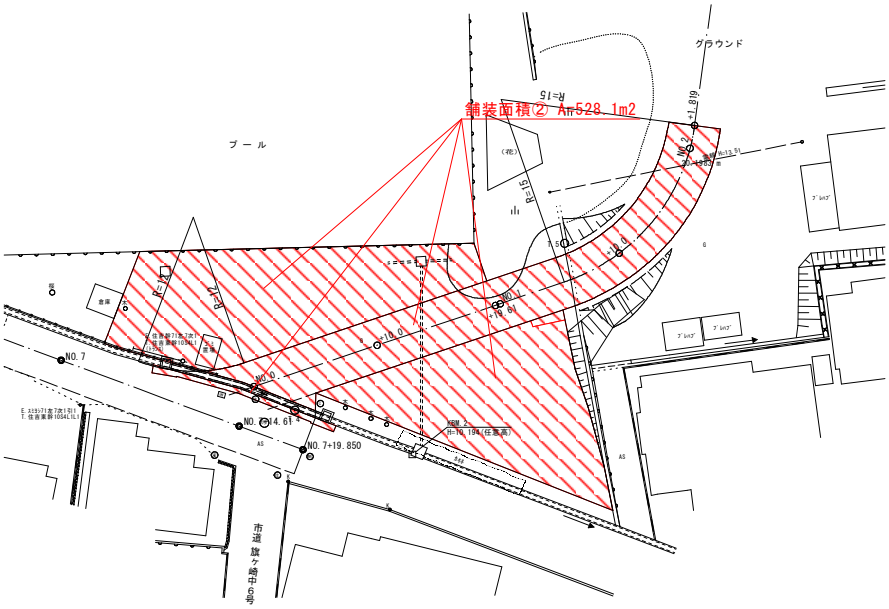
舗装面積② A=528.1m2
プール
グラウンド
R=15
NO.7
NO.0
NO.4.61
NO.7+19.850
KBM.2
H=10.194(任意高)
市道 旗ヶ崎中央1号

車道舗装面積

①	A=	＝	727.2
②	A=	＝	528.1
④	A=	＝	5.0
合計		＝	1260.3 m2

歩道舗装面積

③	A=	＝	102.7
⑤	A=	＝	23.4
合計		＝	126.1 m2

擁　壁　工　数　量　総　括　表

種　別	細　別	規　格	単位	数　量	備　考
擁壁工					
	L型擁壁		m	16.0	
	重力式擁壁		箇所	1.0	L＝6.2m

擁 壁 工 延 長 調 書

細 別 ・ 規 格	単 位	左 側		右 側		左右合計	適 用
		位 置	延 長	位 置	延 長		
L型擁壁		NO.0+1.2 ～ NO.0+16.8	16.0				
計	m		16.0		0.0	16.0	
重力式擁壁		NO.0+12.5 ～ NO.0+16.8	6.2				
計	m		6.2		0.0	6.2	

安 全 施 設 工 数 量 総 括 表

種　別	細　別	規　格	単位	数　量	備　考
安全施設工	フェンス（ H=1.2m）		m	23.0	
	車止め		基	5	

安全施設工延長調書

細別・規格	単位	左側		右側		左右合計	適用
		位置	延長	位置	延長		
フェンス（H=1.2m）		NO.0+12.5 ～ NO.1+5.8	14.0				
		NO.2+10.9 ～ NO.3+0.7	9.0				
計	m		23.0		0.0	23.0	
車止め		NO.0+6.3	1				
		NO.1+9.3 ～ NO.1+15.5	4				
計	基		5		0	5	

区 画 線 工 数 量 総 括 表

種　別	細　別	規　格	単位	数　量	備　考
安全施設工					
区画線工	中心線	白色 W=0.15m	m	25.8	
	外側線	白色 W=0.15m	m	96.7	51.2+45.5
	横断歩道	白色 W=0.45m	m	32.0	
	停止線	白色 W=0..30m	m	2.8	
	止まれ		m	19	(15cm換算)
	ゼブラ	白色 W=0..30m	m	24.3	

区画線工平面図

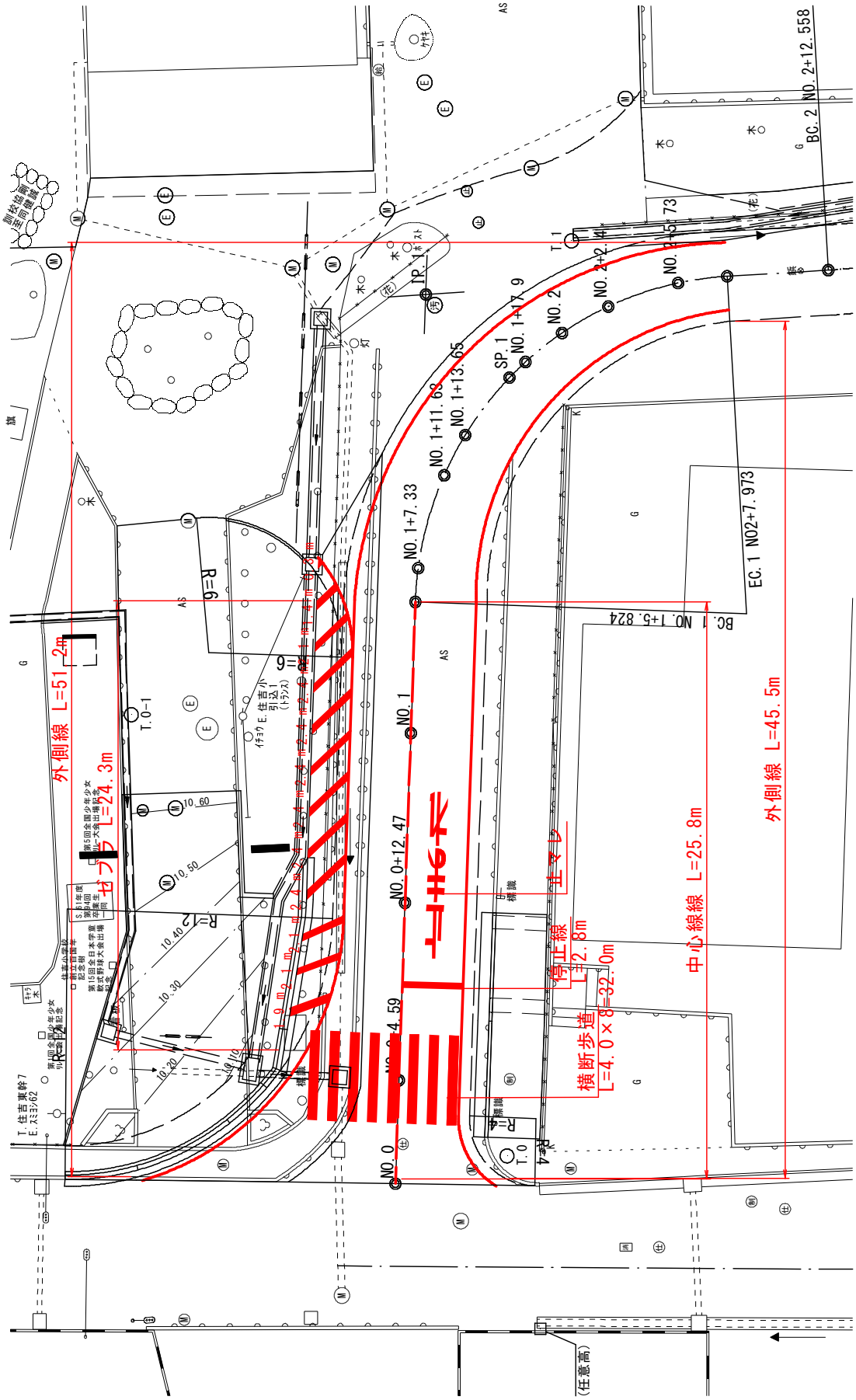
外側線 L=51.2m
ゼブラ L=24.3m
外側線 L=45.5m
中心線線 L=25.8m
停止線 L=2.8m
横断歩道 L=4.0×8=32.0m
NO.0
NO.0+4.59
NO.0+12.47
NO.1
NO.1+7.33
NO.1+11.63
NO.1+13.65
NO.1+17.9
NO.2
NO.2+2.14
NO.2+5.73
BC.2 NO.2+12.558
EC.1 NO2+7.973
BC.1 NO.1+5.824
R=9
R=12
T.0-1
T.1
TP.1
SP.1
(任意高)

構造物撤去工数量総括表

種　別	細　別	規　格	単位	数　量	備　考
構造物取壊し工	コンクリート取壊		m3	15.0	
	舗装版破砕	t=4cm	m2	556.9	
	殻運搬	コンクリート	m3	15.0	
	処分費	―〃―	t	35.3	15×2.35
	殻運搬	舗装	m3	22.3	556.9×0.04
	処分費	―〃―	t	51.2	22.3×2.35
	アスファルトカッター切断	t=4cm	m	99.9	
	処分費	枝葉・幹	t	8.0	
	処分費	抜根	t	3.0	
	処分費	石	t	4.0	

構造物撤去工数量計算書

測　点	単　距　離	コンクリート取壊						摘　要
		面　積	平　均	立　積	面　積	平　均	立　積	
	m	m2	m2	m3	m2	m2	m3	
NO.0	–		–	–				
NO.0 +4.59	4.6	0.6	0.30	1.4				
NO.0 +12.47	7.9	0.2	0.40	3.2				
NO.1	7.5	0.2	0.20	1.5				
BC.1	5.8	0.3	0.25	1.5				
NO.1 +7.33	1.5	0.1	0.20	0.3				
NO.1 +11.63	4.3	0.1	0.10	0.4				
NO.1 +13.65	2.0		0.05	0.1				
SP.1	3.2							
NO.1 +17.90	1.0							
NO.2	2.1							
NO.2 +2.40	2.4	0.1	0.05	0.1				
NO.2 +5.73	3.3	0.1	0.10	0.3				
EC.1	2.2	0.1	0.10	0.2				

構造物撤去工数量計算書

測　点	単　距　離	ｺﾝｸﾘｰﾄ取壊						摘　要
		面　積	平　均	立　積	面　積	平　均	立　積	
	m	m2	m2	m3	m2	m2	m3	
BC.2	4.6	0.1	0.10	0.5				
NO.3	7.4	0.2	0.15	1.1				
SP.2	9.9							
NO.4	10.1							
EC.2	7.2							
NO.4 +15.14	8.0							
NO.5	4.9							
NO.6	20.0							
NO.7	20.0							
NO.7 +14.61	14.6	0.2	0.10	1.5				
E.P	5.2	0.2	0.20	1.0				
校門取り壊し				1.9				
合　計	m 159.9			m3 15.0			m3	

舗装剝取平面図

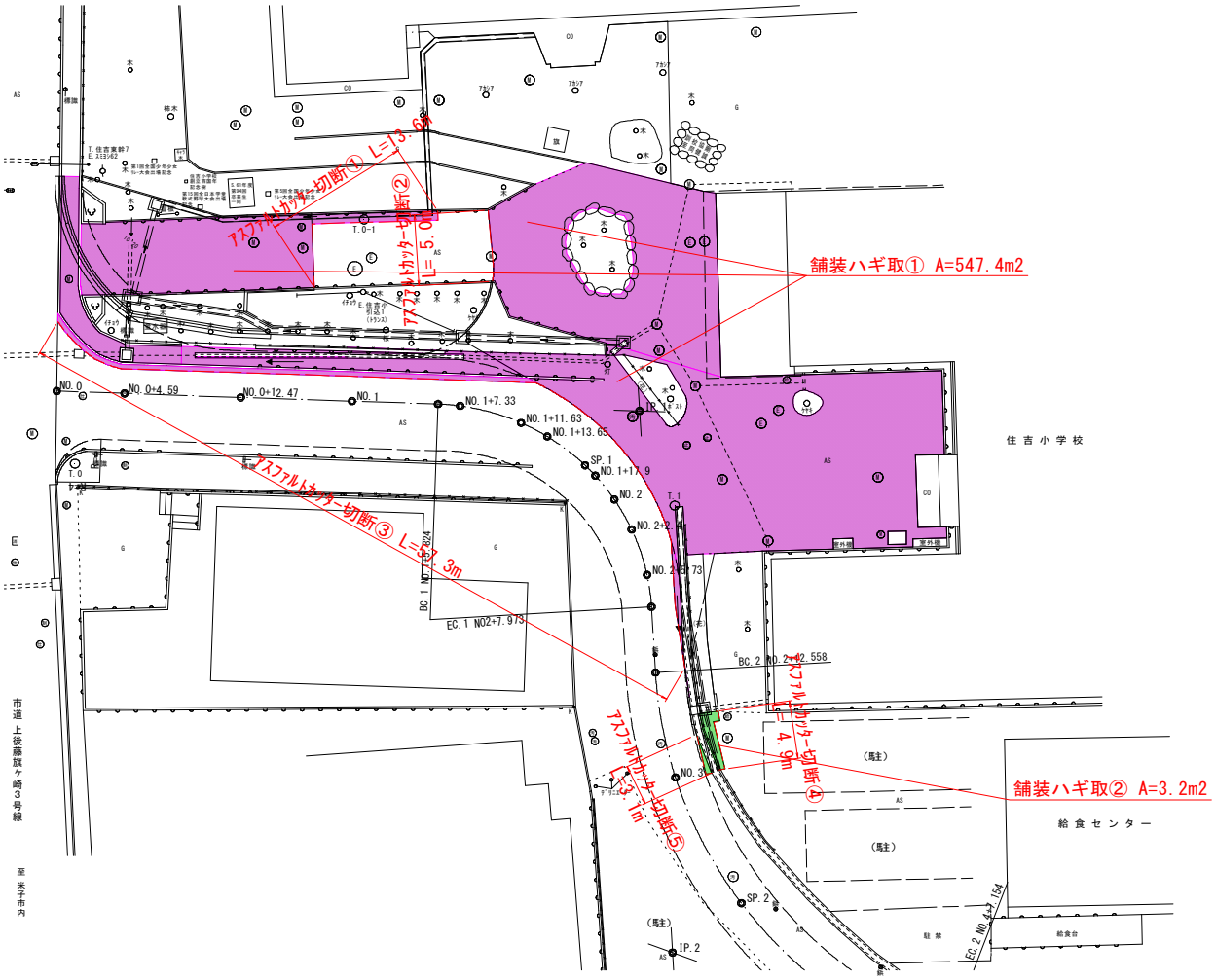
舗装ハギ取① A=547.4m2
舗装ハギ取② A=3.2m2
アスファルトカッター切断① L=13.6m
アスファルトカッター切断② L=5.0m
アスファルトカッター切断③ L=37.3m
アスファルトカッター切断④ L=4.9m
アスファルトカッター切断⑤ L=3.1m
住吉小学校
給食センター
市道 上後藤旗ヶ崎3号線
至 米子市内

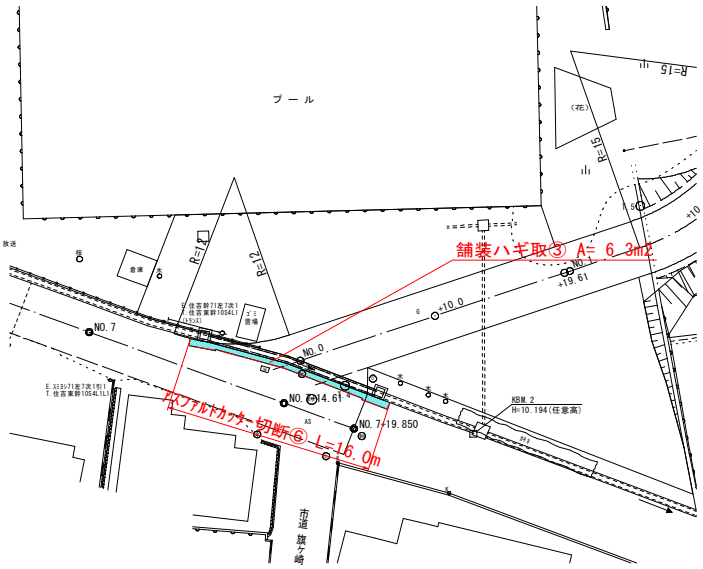
プール
舗装ハギ取③ A= 6.3m2
アスファルトカッター切断⑥ L=16.0m
市道 旗ヶ崎

舗装剥取

①	A=	＝	547.4
②	A=	＝	3.2
③	A=	＝	6.3
合計		＝	556.9 m2

ｱｽﾌｧﾙﾄｶｯﾀｰ切断

①	L=	＝	13.6
②	L=	＝	5.0
③	L=	＝	57.3
④	L=	＝	4.9
⑤	L=	＝	3.1
⑧	L=	＝	16.0
合計		＝	99.9 m

撤 去 工 数 量 総 括 表

種　別	細　別	規　格	単位	数　量	備　考
撤去工	樹木撤去工		式	1	抜根処理、運搬を含む
	郵便ポスト撤去工		箇所	1	運搬を含む
	庭石撤去工		式	1	石材処理、運搬を含む
	フェンス撤去工		式	1	L=23.0m

支障木伐採、抜根、運搬処分一覧表

	No.	名　　称	H	C	ランク	備　考
	1	イチョウ	7.0	0.90	B	キリシマと切株含
	4	エノキ	7.0	0.15	G	
	5	タイサンボク	6.0	0.75	C	
	5-1	タイサンボク	4.0	0.75	C	
	5-2	ユキヤナギ	1.5		F	
	6	サクラ	2.0		E	
	8	ヒイラギモクセイ	1.5		F	
	9	ヒイラギモクセイ	1.5		E	
	10	アベリア	1.5		F	
	11	アベリア	1.5		F	
	12	ヒイラギモクセイ	1.5		F	
	13	ヒイラギモクセイ	1.5		F	
	19	ヒイラギモクセイ	1.5		E	
	20	ヒイラギモクセイ	1.5		E	
	21	ツバキ	1.5		G	ヒラド含
	22	ケヤキ	5.0	0.80	C	ヒラド含
	23	アベリア	1.5		F	
	24	コナラ	2.0	0.21	G	
	26	ヒマラヤシーダ	7.0	1.00	B	
	26-1	ヒマラヤシーダ	7.0	1.00	B	
	26-2	ヒマラヤシーダ	7.0	1.20	B	
	26-3	グミ	2.5		F	
	28	マツ	3.0	0.50	D	サツキ含
	29	マツ	3.0	0.50	D	サツキ含
	30	マツ	3.0	0.50	D	サツキ含
	31	ヒイラギモクセイ	2.0		E	
	32	ツバキ	1.5		G	ツゲ含
	33	サザンカ	2.0		F	
	34	マキ	3.0		D	サツキ含
	38	ケヤキ	8.0	0.90	B	
	39	クス	8.0	1.50	A	サンゴジュ切株含
	40	ヒイラギモクセイ	2.5		D	切株含
	43	マツ	6.0	0.80	C	
	44	カイズカイブキ	6.0	1.20	B	

支障木伐採、抜根、運搬処分集計表

支障木種類	種類	数量
樹木ランクA	クス	1本
樹木ランクB	カイズカ・ヒマラヤシーダ他	6本
樹木ランクC	ケヤキ、タイサンボク他	4本
樹木ランクD	マツ、マキ他	5本
樹木ランクE	ヒイラギ、モクセイ、サクラ	5本
樹木ランクF	アベリア、ヒイラギモクセイ他	9本
樹木ランクG	ツバキ、エノキ、コナラ	4本

枝葉、幹処分費		8t
根処分費		3t

移　設　工　数　量　総　括　表

種　別	細　別	規　格	単位	数　量	備　考
移設工	国旗掲揚台移設		箇所	1	
	校　　門		m	3.4	
	記念碑移設工（大）		箇所	1	
	記念碑移設工（小）		箇所	3	
	照明灯移設工		箇所	1	
	ゴミ置き場移設工		箇所	1	
	規制標識板移設工		箇所	2	
	規制標識移設工		箇所	1	

移 設 工 延 長 調 書

細 別 ・ 規 格	単 位	左 側		右 側		左右合計	適 用
		位 置	延 長	位 置	延 長		
国旗掲揚台移設		NO.1+3.0	1				
計	ヶ所		1		0	1	
校 門		NO.0+14.5	3.3				
		NO.0+14.5	2.3				
計	m		5.6		0.0	5.6	

支障物件移設工重量

記念碑（小） 0.17m×0.17m×1.2m＝0.035m3

0.035m3×2,500kg／m3＝88kg

記念碑（大） 0.8m×1.00m×1.20m＝0.96m3

0.96m3×2,500kg／m3＝2,400kg

枠 0.12m×0.12m×2.0m＝0.03m3

0.12m×0.12m×1.4m＝0.02m3

0.05m3×2箇所×2,500kg／m3＝250kg

掲揚台 1.38m×1.55m×1.5m＝3.21m3

3.21m3－(1.2m×1.4m×1.5m)＝0.69m3

0.69m3×2.350kg／m3＝1,622kg

移設工一覧表

No.	名　称	数量	単位	備　考
2	横断歩道標識	1	基	撤去、設置
A-1	止まれ標識	1	基	標識板移設
A-1	横断歩道標識	1	基	標識板移設
7	量水器メータボックス	1	基	水道局対応
B-1	記念碑（小）	1	基	全国リレー大会出場
B-2	記念碑（小）	1	基	全国学童軟式野球大会出場
B-3	記念碑（小）	1	基	全国リレー大会出場
C	記念碑（大）	1	基	昭和61年度94回卒業生一同
25	国旗掲揚台	1	基	
37	道路照明	1	基	
42	ゴミ置き場	1	基	

撤去工一覧表

No.	名　称	数量	単位	備　考
3	校門左	1	式	取壊数量　1.14m3
3-1	校門右	1	式	取壊数量　0.75m3
27	修景石積	1	式	
35	郵便ポスト	1	基	
36	花壇	1	式	
41	花壇	1	式	

校門取り壊し数量

W	H	L	数量	
右側(3-1)				
0.17	1.70	1.90	0.55	
0.17	1.70	1.40	0.40	
0.17	0.30	1.70	0.09	
0.17	0.30	2.00	0.10	
小計			1.14	
左側(3)				
0.17	1.40	1.40	0.33	
0.17	1.40	0.90	0.21	
0.17	0.30	2.70	0.14	
0.17	0.30	1.40	0.07	
小計			0.75	
合計			1.89	1.9m3

ポスト撤去工

ポスト重量　　２００kg

計画平面図（計画高参考図）

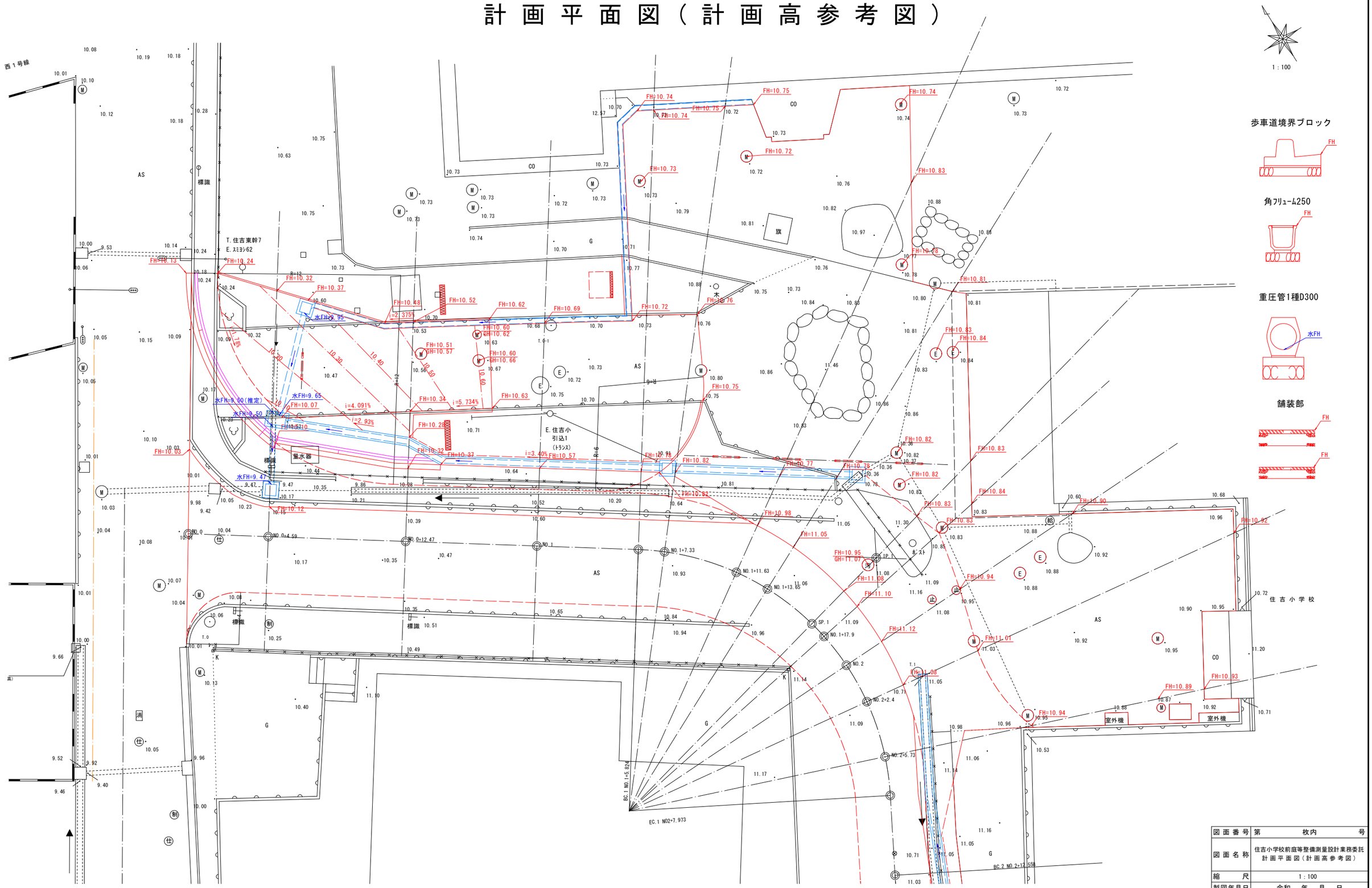

図面番号	第　　枚内　　号
図面名称	住吉小学校前庭等整備測量設計業務委託 計画平面図（計画高参考図）
縮尺	1：100
製図年月日	令和　年　月　日
写図年月日	令和　年　月　日
米子市教育委員会こども施設課	