

# 経営比較分析表（令和2年度決算）

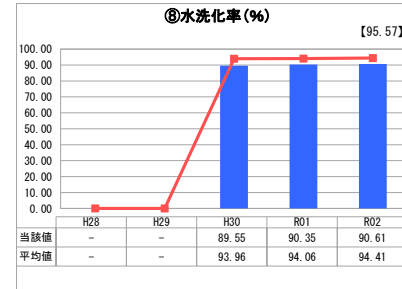
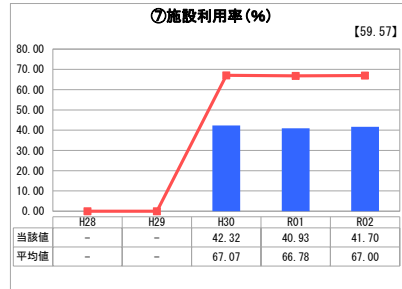
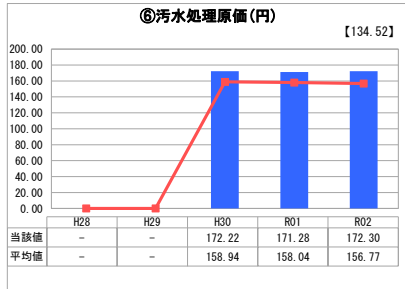
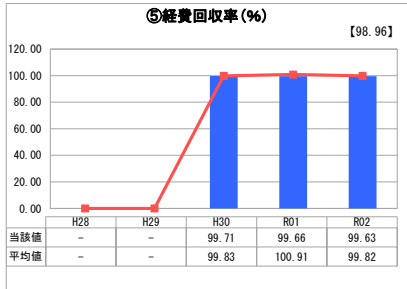
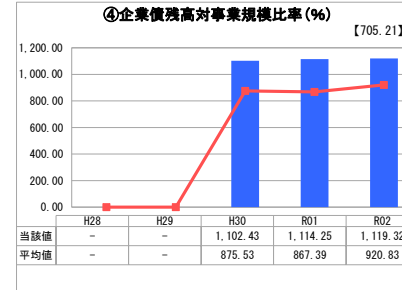
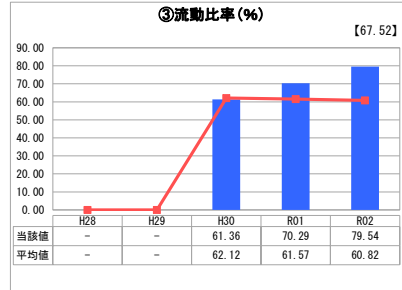
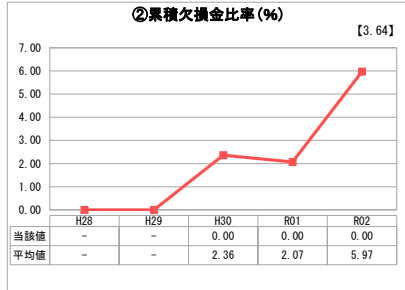
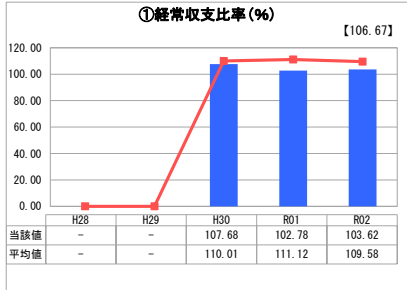
鳥取県 米子市

業務名	業種名	事業名	類似団体区分	管理者の情報
法適用	下水道事業	公共下水道	Ad	非設置
資金不足比率(%)	自己資本構成比率(%)	普及率(%)	有収率(%)	1か月20m <sup>3</sup> 当たり家庭料金(円)
-	51.92	71.63	83.83	2,952

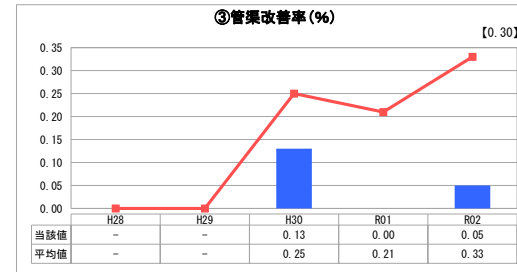
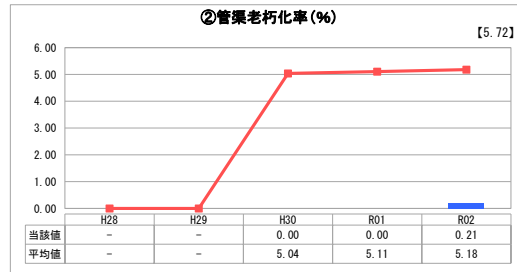
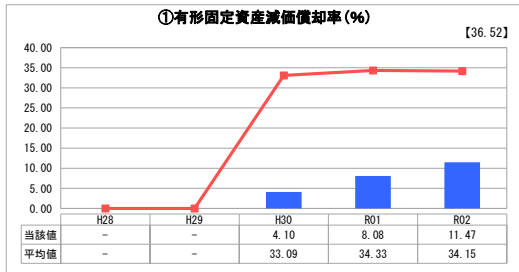
人口(人)	面積(km <sup>2</sup> )	人口密度(人/km <sup>2</sup> )
147,536	132.42	1,114.15
処理区域内人口(人)	処理区域面積(km <sup>2</sup> )	処理区域内人口密度(人/km <sup>2</sup> )
105,070	23.88	4,399.92

グラフ凡例
■ 当該団体値(当該値)
— 類似団体平均値(平均値)
【】 令和2年度全国平均

## 1. 経営の健全性・効率性



## 2. 老朽化の状況



## 分析欄

### 1. 経営の健全性・効率性について

○経常収支比率は、100%を上回っており、単年度の収支は健全性を保っている。  
 ○経費回収率は隣接市からの汚水処理受託に係る負担金収入を含めると100%となる。  
 ○流動比率は、100%を下回っているが、流動負債のうち企業債については、償還原資として翌年度の使用料収入等を見込んでおり、未払金も含め支払いに問題は生じない。  
 ○過去に実施した事業の企業債償還が進んでいるものの、建設事業債や資本費平準化債等の発行により企業債残高は増加傾向である。また、企業債残高対事業規模比率は、全国平均及び類似団体平均を上回っており、資本費に対する適切な使用料水準を検討する必要がある。  
 ○汚水処理原価(公費負担を除く)は、類似団体平均を上回っており、維持管理費の削減や投資バランスなどの経営改善を検討する必要がある。  
 ○施設利用率は、整備済区域面積が整備対象区域面積の72.5%と低いこともあり、全国平均及び類似団体平均を下回っている。そのため整備面積の拡大、水洗化率の向上などにより、下水道資産の有効活用を図る必要がある。  
 ○水洗化率は、年々上昇しているが、今後も普及啓発に努め、より一層の水洗化率向上を図る必要がある。

### 2. 老朽化の状況について

○有形固定資産減価償却率は、全国平均及び類似団体平均を大きく下回っているが、事業開始当初の施設は間もなく50年を迎えることから、ストックマネジメント計画に基づく更新補修により長寿命化を図るとともに、市全体の汚水処理施設のあり方の検討を行ったうえで適正規模の改築更新を進める必要がある。  
 ○管渠については、標準耐用年数である50年に達した管渠が令和2年度に発生したところである。今後、点検調査により現状を把握・分析し、予防保全型施設管理の実施により効率的で適正な維持管理及び延命化を図っていく。  
 ○処理場及びポンプ場の機械・電気設備については、順次計画に基づく改築更新により長寿命化を行っており、今後とも適正な維持管理に努める。

### 全体総括

当市は、管渠の整備完了までに多くの費用と長い期間を要する一方で、事業開始当初に建設された管渠及び施設の更新・改築時期が到来しつつあり、今後、多額の改築更新経費が見込まれる。  
 今後の取組としては、未普及地域の面整備を年次的に推進し施設の効率性を高めるほか、普及促進活動等により使用料収入の確保に努めるとともに、効率的な運転管理による維持管理経費の削減等に努める。また、ストックマネジメント計画に基づく施設及び管渠等の計画的な更新補修を行い、効率的な資産管理に努める。  
 また、財務諸表による現状把握と今後の投資・財政見通しを検証し、収入と投資のバランスを考慮しながら事業の安定的かつ持続的な運営を目指す。

※ 「経常収支比率」、「累積欠損金比率」、「流動比率」、「有形固定資産減価償却率」及び「管渠老朽化率」については、法非適用企業では算出できないため、法適用企業のみ類似団体平均値及び全国平均を算出しています。