

# 経営比較分析表／団体全体（令和2年度決算）

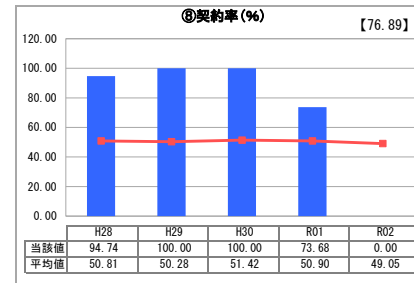
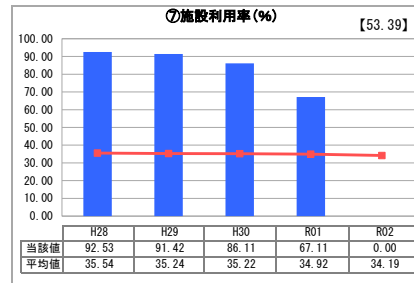
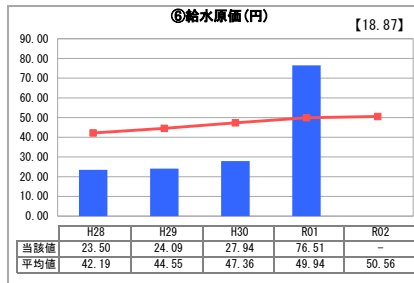
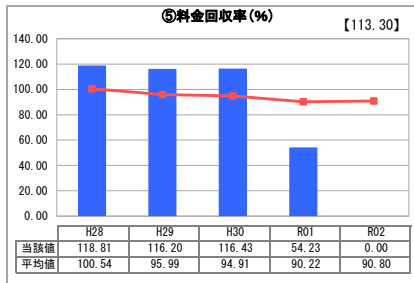
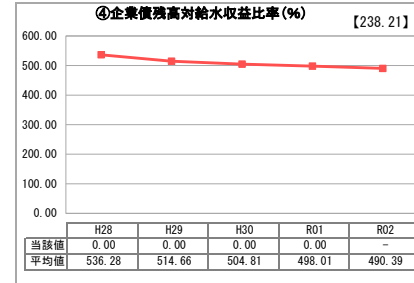
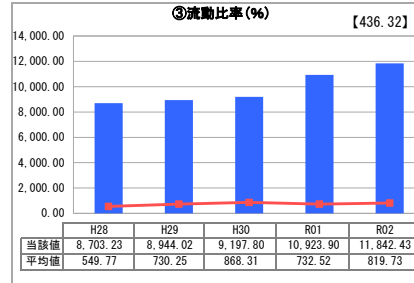
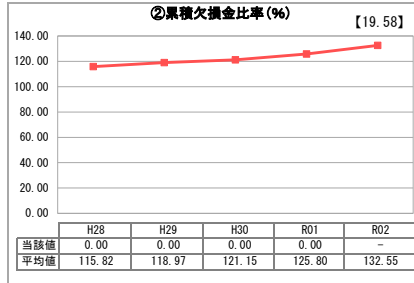
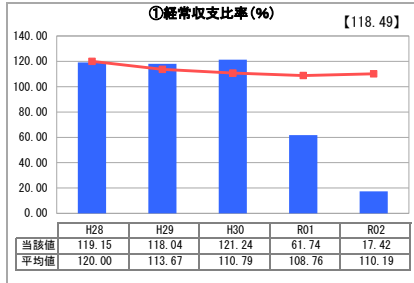
鳥取県 米子市  
【事業概要】

業務名	業種名	現在配水能力(合計)(m <sup>3</sup> /日)	類似団体区分	施設数	1日平均配水量(m <sup>3</sup> )
法適用	工業用水道事業	1,900	極小規模	1	-
資金不足比率(%)	自己資本構成比率(%)	給水先事業所数	契約水量(m <sup>3</sup> /日)	管理者の情報	
-	97.5	-	-	自治体職員	

**グラフ凡例**

- 当該団体値(当該値)
- 類似団体平均値(平均値)
- 【】 令和2年度全国平均

## 1. 経営の健全性・効率性



## 分析欄

**1. 経営の健全性・効率性について**

米子市工業用水道事業は、令和元年7月に唯一の給水先「米子機」への給水を停止した。令和2年度は、給水収益はなく保守管理に係る費用が発生した。また令和3年度をもって事業を廃止することが決定している。

① 経常収支比率  
前年度は、年度途中で営業収益がなくなった。令和2年度は、年度当初より営業収益はなく収益は、営業外収益のみとなった。現施設は、誘致企業1社に特化しており設備を拡大し新たな給水先に対応するのは、不可能である。経常収支比率は、給水収益がないため極端に低い比率となった。

② 累積欠損比率  
累積欠損金は、発生していない。

③ 流動比率  
1年以内に支払う債務はない。

④ 企業債残高対給水収益  
企業債残高はない。

⑤ 料金回収率  
料金収入はなく給水に係る費用は、営業外収入と繰越利益剰余金をもって補填している。

⑥ 給水原価  
給水量はなく費用は、保守管理費等である。

⑦ 施設利用率  
配水能力は維持しているが、配水量はない。

⑧ 契約率  
契約水量はない。

## 2. 老朽化の状況について

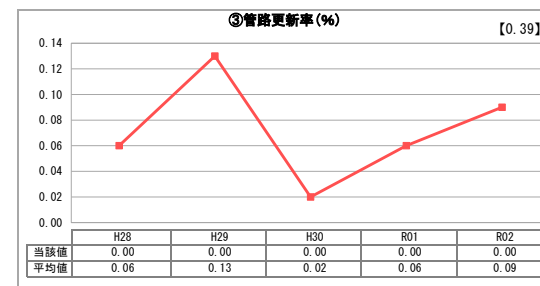
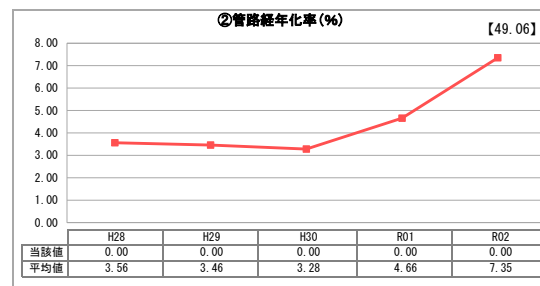
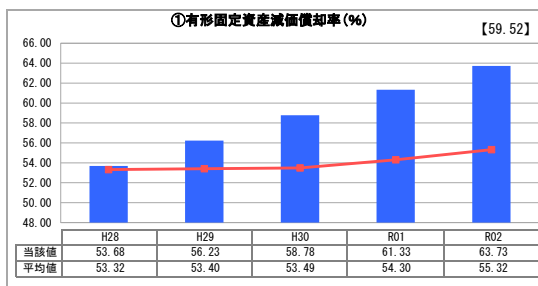
**1. 経営の健全性・効率性について**

① 有形固定資産減価償却率  
事業休止中のため資産の更新は現在行っていない。

② 管路経年化率  
法定耐用年数を超えた管路はない。

③ 管路更新率  
管路を更新する予定はない。

## 2. 老朽化の状況



## 全体総括

給水先の事業内容の転換に備え、施設の維持管理を行ってきたが、給水の再開の見込みがないことから令和3年度をもって事業を廃止することとした。工業用水道の施設は上水道施設に転用する予定である。