

令和2年度 第1回米子市地域包括支援センター運営協議会日程

日時 令和2年8月27日（木）午後2時30分から
場所 米子市立図書館 2階 多目的研修室

【日 程】

- 1 開会
- 2 福祉保健部長あいさつ
- 3 報告事項
 - (1) 地域包括支援センターの現況について
 - (2) 令和元年度地域包括支援センター活動実績及び収支決算について
 - (3) 令和2年度地域包括支援センター収支予算及び実施計画について
 - (4) 地域包括支援センター運営事業における業務課題について
 - (5) 介護予防・日常生活支援総合事業の実施状況について
 - (6) 地域包括支援センターによる地域ケア会議等の取組み状況について
 - (7) 統一評価指標による地域包括支援センターの事業評価について
- 4 協議事項
 - (1) 自立支援型地域ケア会議について
- 5 その他

資料 1

- 地域包括支援センター運営協議会委員一覧 …… P 1
- 米子市地域包括支援センター事業実施方針 …… P 2～6
- 地域包括支援センター圏域配置図 …… P 8
- 米子市地域包括支援センター担当地区表 …… P 9
- 米子市地区別高齢者数・基準配置職員数等 …… P 10
- 令和2年度地域包括支援センター職員配置状況 …… P 11
- 包括支援センター圏域別要介護・支援認定者数、事業対象者数
…… P 12～13
- 令和元年度地域包括支援センター活動実績、運営事業実績報告
…… P 14～67
- 令和元年度地域包括支援センター収支決算
令和2年度地域包括支援センター収支予算 …… P 68
- 令和2年度地域包括支援センター運営事業実施計画
…… P 69～85

米子市地域包括支援センター運営協議会委員名簿

令和元年度～2年度

	選出団体	選出区分	委員氏名	
1	鳥取県西部医師会	学識経験者	安達 敏明	
2	鳥取大学医学部	学識経験者	仁科 祐子	
3	日本医療福祉学会委員	学識経験者	廣江 晃	
4	日本医療福祉学会委員	学識経験者	小田 貢	
5	米子市民生児童委員協議会	保健・福祉団体を代表する者	西井 通	会長
6	米子市食生活改善推進委員会	保健・福祉団体を代表する者	佐藤 美紀子	
7	鳥取県理学療法士会	老人介護サービス事業者を代表する者	土中 伸樹	副会長
8	鳥取県作業療法士会	老人介護サービス事業者を代表する者	永見 忠志	
9	米子市老人クラブ連合会	被保険者・介護者を代表する者	木村 定雄	
10	米子市自治連合会	被保険者・介護者を代表する者	奥田 登	
11	公募による委員	被保険者・介護者を代表する者	小原 悟	
12	公募による委員	被保険者・介護者を代表する者	吉野 立	

※順不同

以上12名

米子市地域包括支援センター事業実施方針

I 方針策定の趣旨

この「米子市地域包括支援センター事業実施方針」は、地域包括支援センター（以下「センター」という。）の運営上の基本的な考え、業務推進の指針等を明確にするとともに、センター業務の円滑で効果的な実施に資することを目的に策定する。

II 運営上の基本的視点

1 公益性の視点

- (1) センターは、米子市の介護・福祉行政の一翼を担う公的な機関として、公正で中立性の高い事業運営を行う。
- (2) センターの運営費用は、市民が負担する介護保険料や、国・県・市の公費が充当されていることを十分に認識し、適切な事業運営を行う。

2 地域性の視点

- (1) センターは、地域の介護・福祉サービスの提供体制を支える中核的な機関であるため、担当圏域の地域特性や実情を踏まえた適切かつ柔軟な事業運営を行う。
- (2) 地域包括支援センター運営協議会や地域ネットワーク会議等の場を通じて、地域の住民や関係団体等の意見を幅広く吸い上げ、日々の活動に反映させるとともに、地域が抱える課題を把握し、解決に向けて積極的に取り組む。

3 協働性の視点

- (1) センターの保健師、社会福祉士、主任介護支援専門員の各専門職種が相互に情報を共有し、理念・方針を理解した上で、連携・協働の事務体制を構築し、業務全体をチームとして支える。
- (2) 地域の保健・福祉・医療の専門職やボランティア、民生委員等の関係者と連携を図りながら活動する。

III 運営について

1 運営体制

(1) 運営事業実施計画の策定

- ① センターは、地域の実情に応じて必要となる重点課題等について、各年度の事業実施計画を策定し、各地域の特性に応じた事業運営に努める。
- ② 各年度に策定した事業実施計画について、各年度末に運営上の課題を検証し、次年度に向けて解決方法を検討する。

(2) 設置場所等

- ① 地域住民や介護支援専門員、サービス事業者等の多様な関係者が来所しやすい場所に事務所を設置する。
- ② 運営における基本的視点（公益性、地域性、協働性）に立って事務所を設置し、下記の7箇所のセンターが市内の担当地域を分担する。
 - ・ふれあいの里地域包括支援センター
 - ・義方・湊山地域包括支援センター
 - ・住吉・加茂地域包括支援センター
 - ・尚徳地域包括支援センター
 - ・弓浜地域包括支援センター
 - ・箕蚊屋地域包括支援センター
 - ・淀江地域包括支援センター

(3) 職員の配置等

センターには、包括的支援事業を適切に実施するため、保健師、社会福祉士、主任介護支援専門員を配置し、各職種に欠員が生じることがあってはならない。3職種の確保が困難な場合であっても、平成18年厚生労働省老健局計画課長通知第6による「これらに準ずる者」を必ず配置しなければならない。

(4) 職員の姿勢

センターの業務は、地域に暮らす高齢者が住みなれた環境で自分らしい生活を継続させるための支援であることを念頭に置き、常に当事者に最善の利益を図るために業務を遂行する。

(5) 職員の資質の向上

専門性の維持及び資質の向上を目的に、各種研修会等に積極的に参加できる体制整備を行う。また、研修等で受講した内容について、センター内で情報共有するために、受講報告・伝達を積極的に行う。

(6) 書類の取扱い等

- ① 実績報告書・事業計画等の期日内提出を行う。
- ② センター業務に関する変更等があった場合、変更届出書等を速やかに提出する。
- ③ 相談記録や関係文書等の情報を適切に管理し、保管する。

(7) 苦情対応

センターに対する苦情を受けた場合には、その内容及び対応状況を記録し、必要に応じて速やかに米子市長寿社会課に報告する。

(8) 緊急時の体制

センターの開設時間外においても、緊急時に連絡を取れるよう連絡体制や連絡網を整備する。

(9) 個人情報の保護

個人情報の保護に留意し、守秘義務を厳守する。

2 介護予防ケアマネジメント業務

(1) 介護予防・日常生活支援総合事業対象者の把握

- ① 将来、介護が必要になる可能性の高い高齢者を把握し、必要なサービスを提供することにより、介護予防の効果を発揮する。
- ② 3職種それぞれが、様々な機会をとらえて、事業対象者の把握に努める。
- ③ 把握した二次予防事業対象者の個別性を重視し、継続的支援を行う。

(2) 介護予防ケアマネジメント

- ① 地域の高齢者が住み慣れた地域で安心して生活を継続することができるようにするため、本人が出来ることはできる限り本人が行うことを基本としつつ、利用者の出来ることを利用者と共に発見し、利用者の主体的な活動と生活の質の向上を目指すための支援に努める。
- ② 事業参加状況、目標達成、適切性、新たな介護予防ニーズの有無について、的確にモニタリングを行い、事業終了後も対象者に必要な支援を判断し、必要に応じたフォローアップを行う。

(3) 地域介護予防活動支援

地域において継続した介護予防が行えるよう、動機付けや活動の支援を行う。

3 総合相談支援業務

(1) 実態把握

- ① 地域の高齢者の心身状況や家庭環境等についての実態把握を行うことで、地域に存在する隠れた問題やニーズを発見し、早期対応ができるように取り組む。
- ② 地域住民や関係機関から、支援が必要な高齢者の情報収集を行う。
- ③ 把握した問題やニーズについて、予防へと展開していく取り組みを行う

(2) 総合相談業務

- ① 地域において安心できる拠点（中核的機関）としての役割を果たすため、関係機関との連携のもと、様々な相談内容について、総合的に相談できる体制を整備する。
- ② 市や在宅介護支援センター等関係機関と情報交換を密にし、いつでも相談対応できる体制を整備する。
- ③ 初期対応を適切に行い、課題を明確にした上で、適切な機関・制度・サービス等につなげる。

(3) 地域におけるネットワークの構築

- ① センターの業務を適切に実施していくため、また、業務への理解と協力を得るために、パンフレットや広報紙等を作成し、様々な場所や機関への配布を行うなど、地域住民及び関係者へ積極的に広報する。
- ② 地域の社会資源やニーズを把握し、相談時に適切な情報を提供し、相談活動を効果的・効率的に行う。

- ③ サービス提供機関や専門相談機関等のマップの作成等により、活用可能な機関・団体等の把握を行う。
- ④ 地域の様々な関係者のネットワークを通じて、高齢者の実態把握を行うとともに、総合相談等を通じて、支援が必要と判断された高齢者に対して、センターの各専門職によるチーム支援を行う。
- ⑤ 認知症高齢者の見守りや消費者被害防止、閉じこもりの予防というニーズに、これらのネットワークを有効に活用する。
- ⑥ 支援を必要とする高齢者を見出し、保健・医療・福祉サービスを始めとする適切な支援につなぎ、継続的な見守りを行う。
- ⑦ ネットワークによる課題の抽出や更なる問題の発生を防止するため、地域における様々な関係者のネットワークの構築を図る。

(4) 困難事例

困難事例（重層的課題がある、支援拒否、既存のサービスでは適切なものがない等）を把握した場合は、実態把握のうえ、センターの各専門職が連携して対応策を検討する。また、米子市長寿社会課とも連携を図り、適切な対応を行う。

4 権利擁護業務

(1) 基本姿勢

複数の問題を抱えたまま生活する高齢者が、自らの権利を理解し、行使できるよう、専門性に基づいた支援を行う。

(2) 権利擁護に関する啓発

権利擁護（高齢者虐待の防止、成年後見制度の活用、消費者被害の防止等）について、地域団体・関係機関・各種事業所や住民等が理解を深め、防止するための啓発活動に取り組む。

(3) 高齢者虐待への対応

- ① 地域住民や関係機関等と連携を密にすることにより、虐待防止及び早期発見に取り組む。
- ② 虐待に関する通報や相談を受けた場合には、「高齢者虐待防止、高齢者の養護者に対する支援等に関する法律」に基づき、速やかに当該高齢者の状況を把握し、米子市長寿社会課とも連携を図り、適切な対応を行う。

(4) 成年後見制度

認知症などにより判断能力の低下が見られる場合には、適切な介護サービス利用や、金銭的管理、法律的行為などの支援のため、成年後見制度の活用を図る。

(5) 消費者被害防止

地域団体・関係機関との連携のもと、消費者被害情報の把握を行い、情報伝達と適切な対応により、被害の未然防止を支援するとともに、被害の回復のた

めの関係機関を紹介する。

5 包括的・継続的ケアマネジメント業務

(1) 包括的・継続的ケアマネジメント体制の構築

- ① 地域における包括的・継続的なケアを実施するため、関係機関との連携を構築し、地域の介護支援専門員と関係機関との連携を支援する。
- ② 地域の介護支援専門員が介護保険サービス以外の様々な社会資源を活用できるよう、地域の連携・協力体制を整備する。

(2) 介護支援専門員に対する支援

- ① 介護支援専門員の日常的業務の実施に関し、専門的な見地からの個別指導や相談への対応を行う。
- ② 介護支援専門員の資質の向上を図る観点から、関係機関とも連携のうえ、情報提供や事例検討会、研修会等を実施する。
- ③ 地域の介護支援専門員が抱える困難事例について、具体的な支援方針を検討し、指導助言等を行う。
- ④ 地域の介護支援専門員等が、日常的に円滑な業務が実施されるよう、介護支援専門員のネットワーク構築を支援する。

6 地域包括ケアシステムの構築業務

(1) 個別課題の解決

個別課題分析等を行うことによる地域課題、その他地域の実情に応じて必要と認められる事項について地域ケア会議等を開催し、適切な対応を図る。

(2) 圏域内における多職種連携

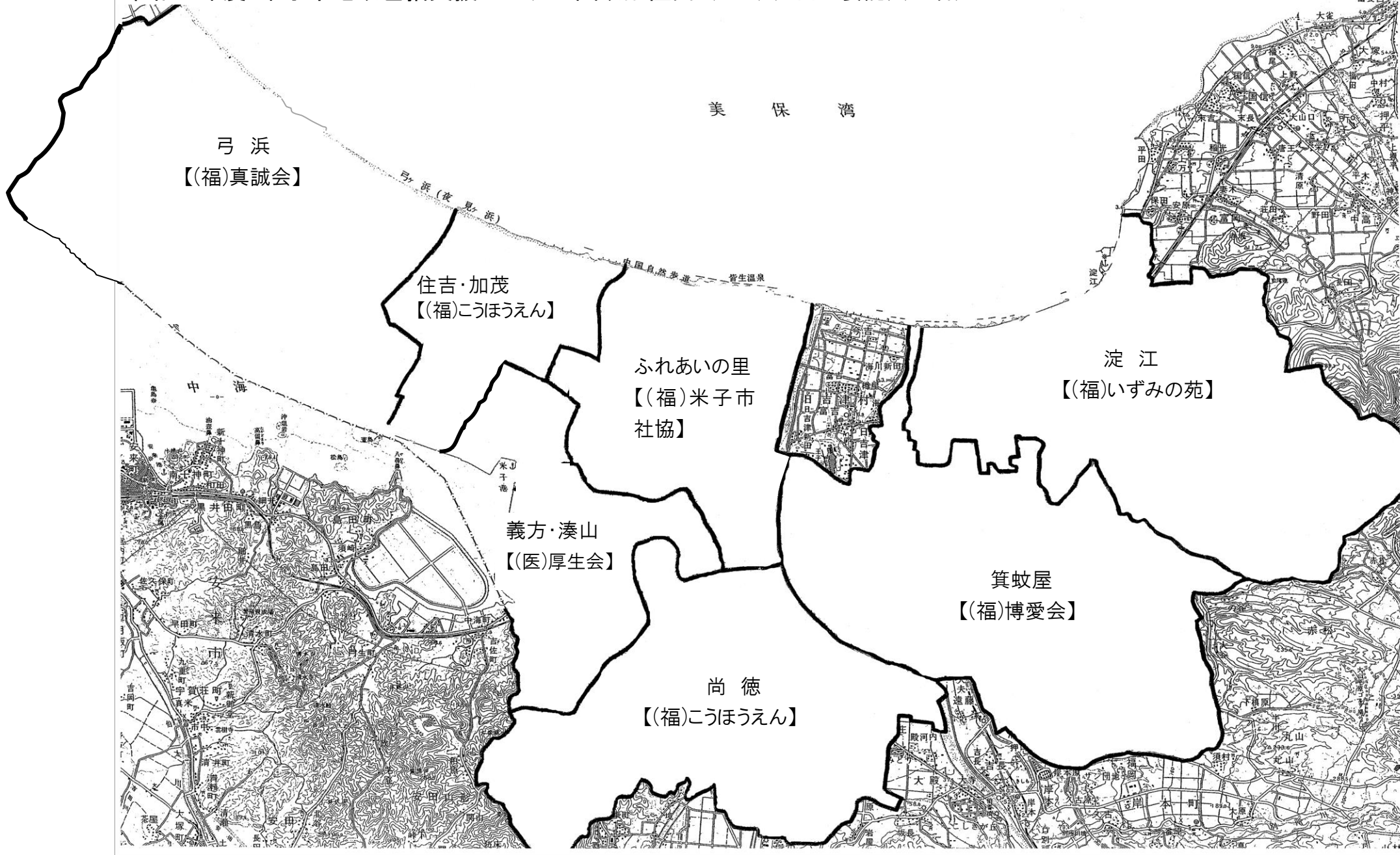
医療機関、介護サービス事業者、民生委員、自治会、ボランティア組織、その他各種団体と連携し、日常生活圏域内における社会資源が連携する地域包括ケアシステムの構築に努める。

7 認知症高齢者及び家族への支援

- (1) 認知症高齢者やその家族を支えるため、認知症地域支援推進員や関係機関と連携を図りながら継続的な支援を行う。
- (2) 地域住民や関係機関等が、認知症高齢者やその家族を地域で支え、見守る体制を構築するために、認知症に対する正しい知識の普及等を行う。
- (3) 認知症高齢者やその家族が抱える多様な問題を解決するために、医療機関等、関係機関との連携・協力体制を構築する。

この方針は、平成28年4月1日から適用する。

令和2年度 米子市地域包括支援センター圏域配置図（※（ ）内は委託法人名）



米子市地区別高齢者数・基準配置職員数等(令和2年4月1日現在)

センター名	地区名	地区別人口	圏域別人口	地区別高齢者数(人)	圏域別高齢者数(人)	地区別高齢化率	圏域別高齢化率	75歳以上人口	75歳以上の割合	圏域別の75歳以上人口	圏域別の75歳以上の率	圏域別高齢者数による基準配置職員数※
ふれあいの里	啓成	5,812	44,978	2,132	10,731	36.7%	23.9%	1,185	20.4%	5,662	12.6%	11
	車尾	7,263		1,456		20.0%		770	10.6%			
	福生東	7,922		1,803		22.8%		949	12.0%			
	福生西	4,638		1,373		29.6%		733	15.8%			
	福米東	10,728		2,345		21.9%		1,185	11.0%			
	福米西	8,615		1,622		18.8%		840	9.8%			
義方・湊山	明道	4,688	21,528	1,453	6,683	31.0%	31.0%	831	17.7%	3,674	17.1%	7
	就将	7,183		1,939		27.0%		1,034	14.4%			
	義方	9,657		3,291		34.1%		1,809	18.7%			
住吉・加茂	住吉	11,826	25,723	3,226	6,891	27.3%	26.8%	1,674	14.2%	3,602	14.0%	7
	加茂	9,276		2,195		23.7%		1,182	12.7%			
	河崎	4,621		1,470		31.8%		746	16.1%			
弓浜	彦名	4,588	21,599	1,482	7,238	32.3%	33.5%	751	16.4%	3,697	17.1%	8
	崎津	2,826		1,113		39.4%		598	21.2%			
	大篠津	1,995		686		34.4%		358	17.9%			
	和田	2,468		990		40.1%		517	20.9%			
	富益	5,036		1,453		28.9%		689	13.7%			
	夜見	4,686		1,514		32.3%		784	16.7%			
尚徳	成実	4,153	11,298	1,608	4,280	38.7%	37.9%	836	20.1%	2,129	18.8%	5
	五千石	3,001		1,036		34.5%		554	18.5%			
	尚徳	1,586		617		38.9%		296	18.7%			
	永江	2,558		1,019		39.8%		443	17.3%			
箕蚊屋	春日	2,132	12,436	826	3,801	38.7%	30.6%	444	20.8%	1,843	14.8%	4
	巖	3,409		924		27.1%		460	13.5%			
	大高	3,173		1,052		33.2%		497	15.7%			
	県	3,722		999		26.8%		442	11.9%			
淀江	淀江	9,542	9,542	2,980	2,980	31.2%	31.2%	1,590	16.7%	1,590	16.7%	3
合計		147,104		42,604		29.0%		22,197	15.1%			45
【参考】平成31年4月1日現在		147,503		42,350		28.7%		21,788	14.8%			44

※令和元年10月1日現在の圏域の高齢者950人に1人の配置(小数点以下四捨五入)。

令和2年度地域包括支援センター職員配置状況

令和2年8月1日現在

センター名	職種	資格等	勤務体制
ふれあいの里	保健師等	看護師、介護支援専門員	常勤
	保健師等	看護師、介護支援専門員	常勤
	保健師等	看護師、保健師、介護支援専門員	常勤
	保健師等	看護師	非常勤
	社会福祉士等	社会福祉士、介護支援専門員	常勤
	社会福祉士等	社会福祉士、介護支援専門員	常勤
	社会福祉士等	社会福祉士、介護支援専門員	常勤
	主任ケアマネ等	看護師、主任介護支援専門員	常勤
	主任ケアマネ等	主任介護支援専門員	常勤
	主任ケアマネ等	社会福祉士、主任介護支援専門員	常勤
	主任ケアマネ等	主任介護支援専門員	常勤
	介護支援専門員	介護支援専門員	常勤
	介護支援専門員	看護師、介護支援専門員	常勤
	介護支援専門員	看護師、介護支援専門員	常勤
	介護支援専門員	看護師、介護支援専門員	常勤
	介護支援専門員	介護支援専門員	常勤
	事務職員		常勤
義方・湊山	保健師等	看護師、介護支援専門員	常勤
	保健師等	保健師	常勤
	社会福祉士等	社会福祉士	常勤
	主任ケアマネ等	社会福祉士、主任介護支援専門員	常勤
	介護支援専門員	介護支援専門員	常勤
	介護支援専門員	介護支援専門員	常勤
	介護支援専門員	介護支援専門員、介護福祉士	常勤
	事務職員		非常勤
住吉・加茂	保健師等	保健師、看護師	常勤
	社会福祉士等	社会福祉士、主任介護支援専門員、介護福祉士	常勤
	主任ケアマネ等	主任介護支援専門員、介護福祉士	常勤
	介護支援専門員	主任介護支援専門員、介護福祉士	常勤
	介護支援専門員	社会福祉士、介護支援専門員、介護福祉士	常勤
	介護支援専門員	主任介護支援専門員、介護福祉士	常勤
	介護支援専門員	介護支援専門員、介護福祉士	常勤
尚徳	保健師等	看護師、社会福祉士、介護支援専門員	常勤
	社会福祉士等	社会福祉士、介護支援専門員	常勤
	主任ケアマネ等	主任介護支援専門員、介護福祉士	常勤
	主任ケアマネ等	主任介護支援専門員、介護福祉士	常勤
	介護支援専門員	介護支援専門員、介護福祉士	常勤
弓浜	保健師等	保健師、看護師、介護支援専門員	常勤
	社会福祉士等	社会福祉士、主任介護支援専門員	常勤
	主任ケアマネ等	社会福祉士、主任介護支援専門員、管理栄養士	常勤
	介護支援専門員	社会福祉士、介護支援専門員、介護福祉士	常勤
	介護支援専門員	社会福祉士、介護支援専門員	常勤
	介護支援専門員	介護支援専門員、介護福祉士、健康運動指導士	常勤
	介護支援専門員	介護支援専門員	常勤
	事務職員		常勤
箕蚊屋	保健師等	看護師、介護支援専門員	常勤
	社会福祉士等	社会福祉士、介護福祉士	常勤
	主任ケアマネ等	保健師、主任介護支援専門員、助産師	常勤
	主任ケアマネ等	保健師、主任介護支援専門員	常勤
淀江	保健師等	看護師、保健師	常勤
	保健師等	看護師、保健師、介護支援専門員、社会福祉主事	非常勤
	社会福祉士等	介護支援専門員、介護福祉士、社会福祉主事	常勤
	主任ケアマネ等	主任介護支援専門員、介護福祉士	常勤

※網かけ部分はセンター管理者

合計53名(常勤換算51.4人)

地域包括支援センター圏域別要介護認定者数

令和2年4月1日現在

包括支援センター名	地区名	高齢者数(人)	要介護1(人)	割合	要介護2(人)	割合	要介護3(人)	割合	要介護4(人)	割合	要介護5(人)	割合	要支援1(人)	割合	要支援2(人)	割合	要支援合算(人)	割合	合計	割合	圏域別()内は平成31年4月1日
ふれあいの里	啓成	2,132	78	3.7%	110	5.2%	51	2.4%	47	2.2%	40	1.9%	93	4.4%	112	5.3%	205	9.6%	531	24.9%	21.8% (21.7%)
	車尾	1,456	60	4.1%	53	3.6%	28	1.9%	37	2.5%	30	2.1%	45	3.1%	48	3.3%	93	6.4%	301	20.7%	
	福生東	1,803	50	2.8%	43	2.4%	42	2.3%	39	2.2%	36	2.0%	56	3.1%	79	4.4%	135	7.5%	345	19.1%	
	福生西	1,373	51	3.7%	49	3.6%	27	2.0%	31	2.3%	23	1.7%	57	4.2%	57	4.2%	114	8.3%	295	21.5%	
	福米東	2,345	74	3.2%	85	3.6%	55	2.3%	63	2.7%	47	2.0%	79	3.4%	93	4.0%	172	7.3%	496	21.2%	
	福米西	1,622	63	3.9%	64	3.9%	57	3.5%	51	3.1%	37	2.3%	51	3.1%	59	3.6%	110	6.8%	382	23.6%	
義方・湊山	明道	1,453	56	3.9%	58	4.0%	45	3.1%	46	3.2%	34	2.3%	42	2.9%	66	4.5%	108	7.4%	347	23.9%	22.6% (22.3%)
	就将	1,939	59	3.0%	65	3.4%	42	2.2%	41	2.1%	50	2.6%	58	3.0%	84	4.3%	142	7.3%	399	20.6%	
	義方	3,291	114	3.5%	124	3.8%	83	2.5%	98	3.0%	67	2.0%	124	3.8%	162	4.9%	286	8.7%	772	23.5%	
住吉・加茂	住吉	3,226	108	3.3%	129	4.0%	91	2.8%	84	2.6%	68	2.1%	84	2.6%	114	3.5%	198	6.1%	678	21.0%	20.2% (20.2%)
	加茂	2,195	67	3.1%	85	3.9%	60	2.7%	47	2.1%	34	1.5%	60	2.7%	100	4.6%	160	7.3%	453	20.6%	
	河崎	1,470	47	3.2%	47	3.2%	31	2.1%	24	1.6%	17	1.2%	61	4.1%	51	3.5%	112	7.6%	278	18.9%	
弓浜	彦名	1,482	57	3.8%	51	3.4%	30	2.0%	30	2.0%	26	1.8%	56	3.8%	56	3.8%	112	7.6%	306	20.6%	19.7% (18.6%)
	崎津	1,113	29	2.6%	27	2.4%	32	2.9%	40	3.6%	27	2.4%	35	3.1%	46	4.1%	81	7.3%	236	21.2%	
	大篠津	686	25	3.6%	18	2.6%	22	3.2%	16	2.3%	11	1.6%	18	2.6%	31	4.5%	49	7.1%	141	20.6%	
	和田	990	29	2.9%	43	4.3%	28	2.8%	23	2.3%	14	1.4%	21	2.1%	39	3.9%	60	6.1%	197	19.9%	
	富益	1,453	45	3.1%	46	3.2%	27	1.9%	38	2.6%	20	1.4%	47	3.2%	41	2.8%	88	6.1%	264	18.2%	
	夜見	1,514	48	3.2%	41	2.7%	32	2.1%	28	1.8%	22	1.5%	45	3.0%	55	3.6%	100	6.6%	271	17.9%	
尚徳	成実	1,608	39	2.4%	53	3.3%	42	2.6%	51	3.2%	50	3.1%	35	2.2%	42	2.6%	77	4.8%	312	19.4%	16.1% (16.8%)
	五千石	1,036	33	3.2%	39	3.8%	21	2.0%	18	1.7%	14	1.4%	20	1.9%	39	3.8%	59	5.7%	184	17.8%	
	尚徳	617	14	2.3%	17	2.8%	7	1.1%	12	1.9%	6	1.0%	8	1.3%	20	3.2%	28	4.5%	84	13.6%	
	永江	1,019	20	2.0%	23	2.3%	15	1.5%	11	1.1%	11	1.1%	31	3.0%	28	2.7%	59	5.8%	139	13.6%	
箕蚊屋	春日	826	27	3.3%	26	3.1%	26	3.1%	28	3.4%	49	5.9%	15	1.8%	34	4.1%	49	5.9%	205	24.8%	18.9% (18.6%)
	巖	924	26	2.8%	24	2.6%	29	3.1%	24	2.6%	7	0.8%	23	2.5%	21	2.3%	44	4.8%	154	16.7%	
	大高	1,052	30	2.9%	35	3.3%	30	2.9%	19	1.8%	14	1.3%	21	2.0%	30	2.9%	51	4.8%	179	17.0%	
	梶	999	25	2.5%	27	2.7%	25	2.5%	28	2.8%	17	1.7%	21	2.1%	29	2.9%	50	5.0%	172	17.2%	
淀江	淀江	2,980	100	3.4%	91	3.1%	88	3.0%	100	3.4%	55	1.8%	81	2.7%	90	3.0%	171	5.7%	605	20.3%	20.3% (20.4%)
合計		42,604	1,374	3.2%	1,473	3.5%	1,066	2.5%	1,074	2.5%	826	1.9%	1,287	3.0%	1,626	3.8%	2,913	6.8%	8,726	20.5%	

《参考》平成31年4月1日現在の割合⇒

3.2% 3.6% 2.5% 2.4% 1.9% 2.8% 3.7% 6.5% 20.2%

包括支援センター圏域別 要支援認定者・総合事業対象者(令和2年4月1日現在)

センター名	圏域別 高齢者数 (人)	要支援 認定者数 (人)	割合	事業対象 者数(人)	割合
ふれあいの里	10,731	829	7.7%	58	0.5%
義方・湊山	6,683	536	8.0%	41	0.6%
住吉・加茂	6,891	470	6.8%	46	0.7%
弓浜	7,238	490	6.8%	29	0.4%
尚徳	4,280	223	5.2%	57	1.3%
箕蚊屋	3,801	194	5.1%	35	0.9%
淀江	2,980	171	5.7%	37	1.2%
合計	42,604	2,913	6.8%	303	0.7%

【平成31年4月1日の状況】

センター名	圏域別 高齢者数 (人)	要支援 認定者数 (人)	割合	事業対象 者数(人)	割合
ふれあいの里	10,665	773	7.2%	56	0.5%
義方・湊山	6,677	481	7.2%	53	0.8%
住吉・加茂	6,881	467	6.8%	44	0.6%
弓浜	7,157	439	6.1%	26	0.4%
尚徳	4,285	215	5.0%	52	1.2%
箕蚊屋	3,727	187	5.0%	33	0.9%
淀江	2,958	184	6.2%	33	1.1%
合計	42,350	2,746	6.5%	297	0.7%

包括支援センター別 要支援認定者サービス未利用者の状況
(令和2年4月現在)

センター名	要支援 認定者数 (人)	サービス 未利用者 ※	割合
ふれあいの里	829	226	27.3%
義方・湊山	536	136	25.4%
住吉・加茂	470	124	26.4%
弓浜	490	134	27.3%
尚徳	223	63	28.3%
箕蚊屋	194	42	21.6%
淀江	171	29	17.0%
合計	2,913	754	25.9%

※4月1日現在の要支援認定者のうち、4月1日～30日の間のサービス未利用者

令和元年度地域包括支援センター活動実績

センター名	介護予防ケアマネジメント件数				地域におけるネットワーク構築業務(延件数)※1	実態把握件数(新規把握者実人数)	総合相談受付件数		包括的・継続的ケアマネジメント件数				介護予防教室等		地域サポート講座参加者数(実人数)	地域活動(サロン)支援活動(延人数)
	予防給付ケアマネジメント件数(実人数)	予防給付ケアマネジメント件数(延人数)	総合事業対象者ケアマネジメント件数(実人数)	総合事業対象者ケアマネジメント件数(延人数)			保険サービス、その他福祉に関すること等(延件数)	権利擁護、虐待等(延件数)	包括的・継続的ケア体制の構築業務※2	左のうち、地域ケア会議	ケアマネ支援	ネットワーク支援(居宅連絡会・研修等)	(回数)	(延人数)		
ふれあいの里	432	3,784	409	3,541	374	598	34,091	45	1,600	(44)	913	121	33	1,543	66	595
義方・湊山	248	2,746	166	2,044	10	219	8,017	8	721	(16)	14	5	5	220	24	292
住吉・加茂	297	2,735	224	1,840	198	154	7,615	23	647	(8)	60	3	7	305	34	659
尚 徳	170	1,511	158	972	252	142	4,364	51	431	(10)	204	1	7	275	24	996
弓 浜	307	2,879	142	1,109	84	287	5,963	138	651	(18)	111	4	8	290	85	1,288
箕蚊屋	95	914	129	1,111	191	148	5,425	118	529	(18)	165	5	10	203	33	836
淀 江	99	967	103	1,068	30	63	4,370	14	361	(7)	62	14	5	105	12	455
合 計	1,648	15,536	1,331	11,685	1,139	1,611	69,845	397	4,940	(121)	1,529	153	75	2,941	278	5,121

(参考)平成30年度地域包括支援センター活動実績

センター名	介護予防ケアマネジメント件数				地域におけるネットワーク構築業務(延件数)※1	実態把握件数(新規把握者実人数)	総合相談受付件数		包括的・継続的ケアマネジメント件数				介護予防教室等		地域サポート講座参加者数(実人数)	地域活動(サロン)支援活動(延人数)
	予防給付ケアマネジメント件数(実人数)	予防給付ケアマネジメント件数(延人数)	総合事業対象者ケアマネジメント件数(実人数)	総合事業対象者ケアマネジメント件数(延人数)			保険サービス、その他福祉に関すること等(延件数)	権利擁護、虐待等(延件数)	包括的・継続的ケア体制の構築業務※2	左のうち、地域ケア会議	ケアマネ支援	ネットワーク支援(居宅連絡会・研修等)	(回数)	(延人数)		
ふれあいの里	359	3,383	464	3,812	269	474	22,439	68	1,431	(18)	956	88	12	569	65	400
義方・湊山	224	2,471	172	2,211	17	225	8,050	67	773	(1)	26	2	7	285	22	224
住吉・加茂	260	2,419	238	1,862	62	159	5,902	31	670	(8)	53	6	8	248	32	1,016
尚 徳	166	1,471	169	991	251	134	4,571	79	436	(9)	506	7	3	147	23	1,084
弓 浜	272	2,483	145	1,034	123	167	6,188	63	633	(10)	84	3	7	280	86	1,524
箕蚊屋	90	835	115	1,060	150	134	5,437	37	540	(13)	147	2	9	231	36	817
淀 江	99	964	109	973	30	72	4,428	11	318	(7)	68	16	7	165	9	367
合 計	1,470	14,026	1,412	11,943	902	1,365	57,015	356	4,801	(66)	1,840	124	53	1,925	273	5,432

【項目の説明】

※1 地域におけるネットワーク構築業務・・・

地域の社会資源やニーズの把握に関する活動、地域におけるネットワークの構築に関する活動、地域住民への啓発活動、高齢者虐待防止ネットワークの構築に関する活動を計上。

※2 包括的・継続的ケア体制の構築業務・・・

担当圏域ケア会議の開催、医療機関その他関係機関との連携体制づくりに関する会議の開催、地域のインフォーマルサービスとの連携体制づくりに関する会議の開催、サービス担当者会議・ケアカンファレンスの開催、入院(所)・退院(所)時の連携を計上。

包括センター職員1人当たり 業務実績の状況(令和2年3月末現在)

※職員数は、実際にそれぞれの項目の業務に携わる職員で算出

介護予防ケアマネジメント業務

センター名	介護予防ケアマネジメント延べ件数	職員一人当たり延べ件数	(H30)職員一人当たり延べ件数	介護予防ケアマネジメント実人数	圏域高齢者100人当たり(人)	(H30)圏域高齢者100人当たり(人)
ふれあいの里	7,325	458	514	841	7.8	7.7
義方・湊山	4,790	684	669	414	6.2	5.9
住吉・加茂	4,575	654	612	521	7.6	7.2
弓浜	3,988	499	440	449	6.2	5.8
尚徳	2,483	497	616	328	7.7	7.8
箕蚊屋	2,025	506	379	224	5.9	5.5
淀江	2,035	509	646	202	6.8	7.0
合計	27,221			2,979		
平均		534	541		7.0	6.8

地域におけるネットワーク構築業務

センター名	業務延べ件数	職員一人当たり延べ件数	(H30)職員一人当たり延べ件数
ふれあいの里	374	23	19
義方・湊山	10	1	2
住吉・加茂	198	28	9
弓浜	84	11	15
尚徳	252	50	63
箕蚊屋	191	48	30
淀江	30	8	10
合計	1,139		
平均		22	19

新規実態把握業務

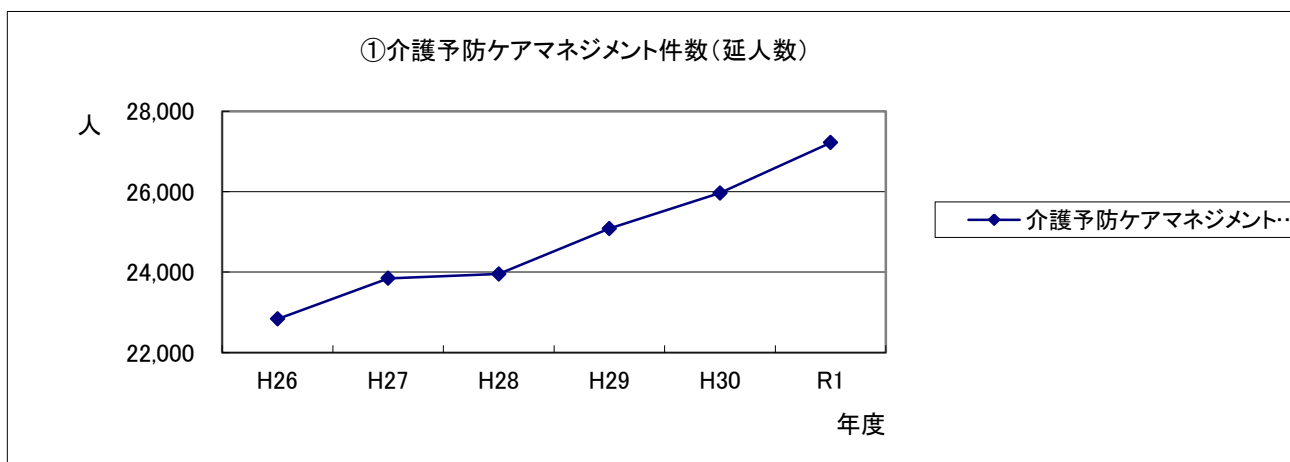
センター名	実態把握延べ件数	職員一人当たり延べ件数	(H30)職員一人当たり延べ件数
ふれあいの里	598	37	34
義方・湊山	219	31	32
住吉・加茂	154	22	23
弓浜	287	36	21
尚徳	97	19	34
箕蚊屋	148	37	27
淀江	63	16	24
合計	1,566		
平均		31	28

総合相談受付件数

センター名	総合相談受付件数	職員一人当たり延べ件数	(H30)職員一人当たり延べ件数	圏域高齢者1人当たり(件)	(H30)圏域高齢者1人当たり(件)
ふれあいの里	34,136	2,134	1,608	3.2	2.1
義方・湊山	8,025	1,146	1,160	1.2	1.2
住吉・加茂	7,638	1,091	848	1.1	0.9
弓浜	6,101	763	781	0.8	0.9
尚徳	4,415	883	1,163	1.0	1.1
箕蚊屋	5,543	1,386	1,095	1.5	1.5
淀江	4,384	1,096	1,480	1.5	1.5
合計	70,242				
平均		1,377	1,195	1.6	1.4

包括的・継続的ケアマネジメント業務

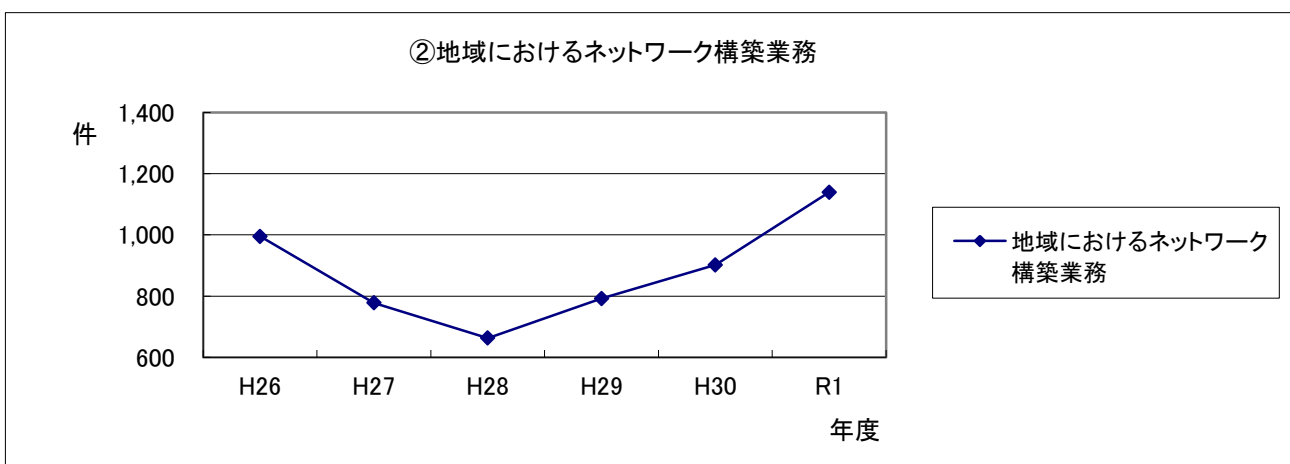
センター名	業務延べ件数	職員一人当たり延べ件数	(H30)職員一人当たり延べ件数
ふれあいの里	1,600	100	102
義方・湊山	721	103	110
住吉・加茂	647	92	96
弓浜	651	81	79
尚徳	431	86	109
箕蚊屋	529	132	108
淀江	361	90	106
合計	4,940		
平均		97	100



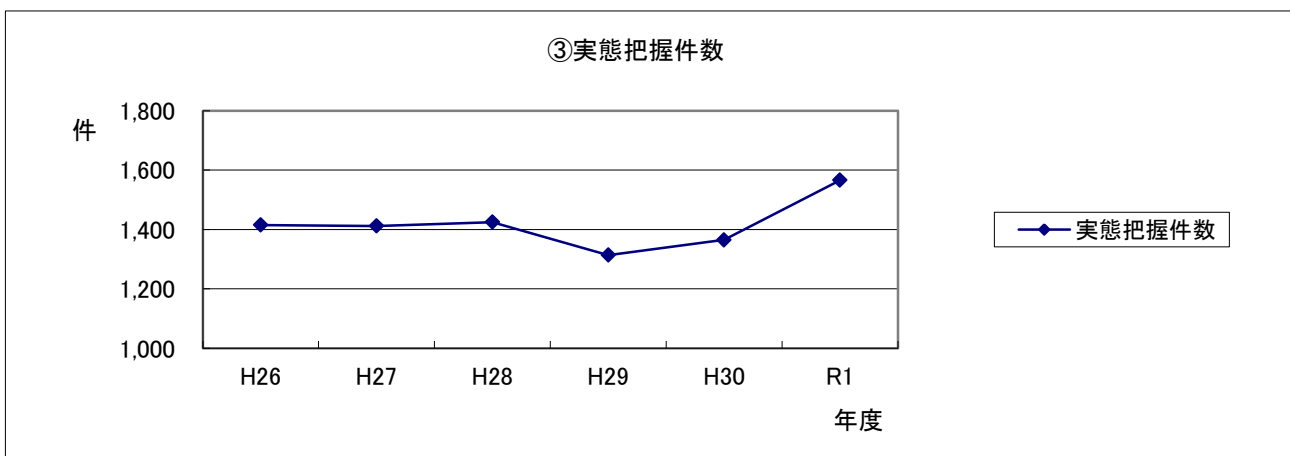
①介護予防ケアマネジメント件数(延人数)	H26	H27	H28	H29	H30	R1
		22,837	23,847	23,955	25,083	25,969

※H26・27年度の件数には、全体のケアマネジメント実施件数を比較するため、H28年度から総合事業に移行した次の「二次予防事業対象者」に対するケアマネジメント件数を含めている。

二次予防事業対象者ケアマネジメント件数(延人数)	H26	H27
	1,219	2,064

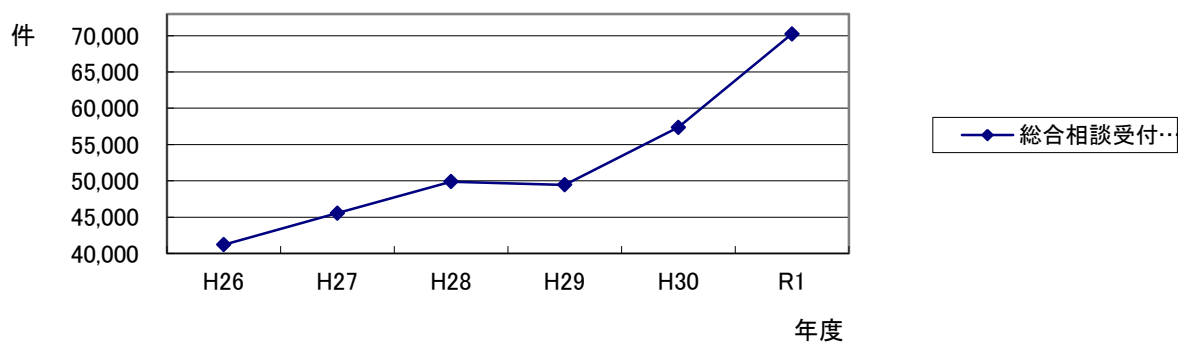


②地域におけるネットワーク構築業務	H26	H27	H28	H29	H30	R1
		995	778	663	792	902



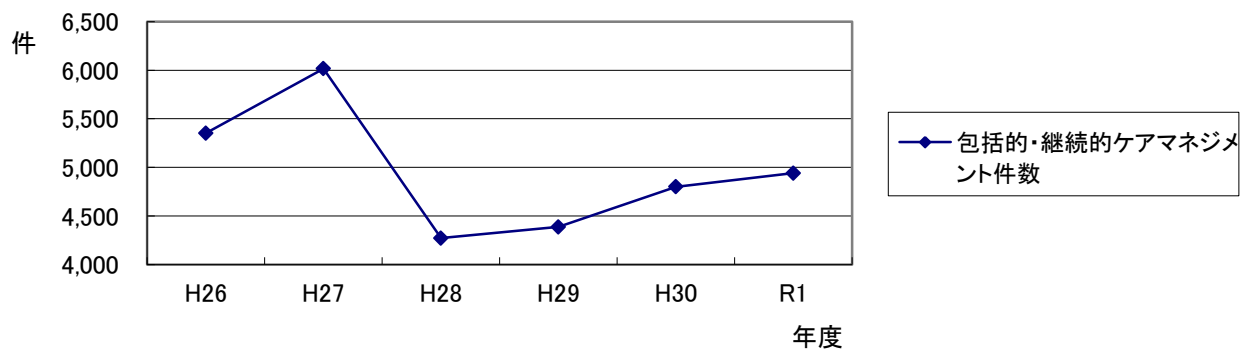
③実態把握件数	H26	H27	H28	H29	H30	R1
		1,415	1,412	1,425	1,314	1,365

④総合相談受付件数



④総合相談受付件数	H26	H27	H28	H29	H30	R1
		41,204	45,539	49,886	49,452	57,371

⑤包括的・継続的ケアマネジメント件数



⑤包括的・継続的ケアマネジメント件数	H26	H27	H28	H29	H30	R1
		5,352	6,015	4,272	4,387	4,801

介護予防（要支援者・事業対象者）ケアマネジメント委託状況

令和元年度

○予防給付ケアマネジメント

センター名	ケアマネジメント延件数	ケアマネジメント委託件数	委託率
ふれあいの里	3,784	897	23.7%
義方・湊山	2,746	630	22.9%
住吉・加茂	2,735	403	14.7%
尚徳	1,511	82	5.4%
弓浜	2,879	252	8.8%
箕蚊屋	914	65	7.1%
淀江	967	177	18.3%
合計	15,536	2,506	
平均			16.1%

○総合事業対象者ケアマネジメント

ケアマネジメント延件数	ケアマネジメント委託件数	委託率
3,541	228	6.4%
2,044	270	13.2%
1,840	161	8.8%
972	30	3.1%
1,109	70	6.3%
1,111	13	1.2%
1,068	70	6.6%
11,685	842	
		7.2%

【参考】平成30年度

○予防給付ケアマネジメント

センター名	ケアマネジメント延件数	ケアマネジメント委託件数	委託率
ふれ里	3,383	949	28.1%
義方・湊山	2,471	424	17.2%
住吉・加茂	2,419	312	12.9%
尚徳	1,471	105	7.1%
弓浜	2,483	229	9.2%
箕蚊屋	835	91	10.9%
淀江	964	221	22.9%
合計	14,026	2,331	
平均			16.6%

○総合事業対象者ケアマネジメント

ケアマネジメント延件数	ケアマネジメント委託件数	委託率
3,812	367	9.6%
2,211	211	9.5%
1,862	122	6.6%
991	12	1.2%
1,034	88	8.5%
1,060	36	3.4%
973	67	6.9%
11,943	903	
		7.6%

介護予防（要支援者・事業対象者）ケアマネジメント実施者の
包括センター受託法人の事業所による主なサービス提供の状況

令和元年度

センター名	ケアマネジメント 延件数	デイサービス 件	デイケア 件	訪問介護 件
ふれあいの里	7,325	37	0	0
義方・湊山	4,790	0	158	0
住吉・加茂	4,575	869	54	266
尚徳	2,483	144	758	308
弓浜	3,988	600	0	276
箕蚊屋	2,025	513	0	0
淀江	2,035	568	0	223
合計	27,221	2,731	970	1,073

【参考】平成30年度

センター名	ケアマネジメント延 件数	デイサービス 件	デイケア 件	訪問介護 件
ふれあいの里	7,195	26	0	0
義方・湊山	4,682	0	157	0
住吉・加茂	4,281	780	60	229
尚徳	2,462	134	794	322
弓浜	3,517	518	0	314
箕蚊屋	1,895	442	0	0
淀江	1,937	544	0	164
合計	25,969	2,444	1,011	1,029