

写真撮影についての注意事項




🐾 猫の顔及び両耳の状況がよくわかるものであること。

※黒猫など体の模様で判別しにくいこともあります。顔の特徴のわかる

正面からの写真の撮影をお願いします。

【OK 例】



手術前



手術後


(正面からの写真)

・両耳がカットされていないことがよくわかる。

※耳が伏せていないことに注意!

・顔の特徴がよくわかる。(模様、目鼻など)

【NG 例】




(横からの写真)

・片耳がカットされていないことがわからない。

※カットされた耳が写っていない側だと比較できない

・顔の特徴がわかりにくい。



(上または後ろからの写真)

・耳がカットされていないかわかりにくい。

・顔の特徴がわからない。



詳細はホームページをご覧ください。

<http://www.city.yonago.lg.jp/>

【お問い合わせ先】

米子市 環境政策課

〒683-0852 米子市河崎3280番地1

電話：23-5257

E-mail：kankyoseisaku@city.yonago.lg.jp

