

写真撮影についての注意事項



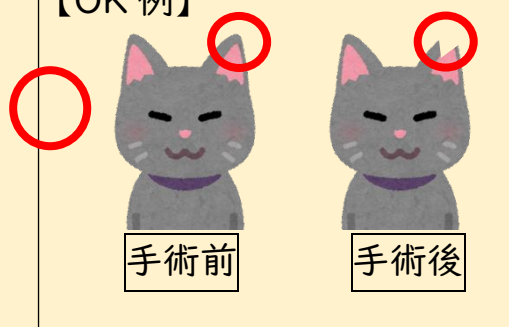
🐾 猫の顔及び両耳の状況がよくわかるものであること。

※黒猫など体の模様で判別しにくいこともあります。

顔の特徴のわかる正面からの写真の撮影をお願いします。

前後で複数枚撮影することをお勧めします。

【OK例】



(正面からの写真)


・手術前：両耳がカットされていないこと、

手術後：耳がカットされているがよくわかる。

※耳が伏せていないことに注意!

・顔の特徴がよくわかること。(模様、目鼻など)

【NG例】




(横からの写真)

・写っていない方の耳の状況がわからない。

※カットされた耳が写っていない側だと比較できない

・顔の特徴がわかりにくい。

(上または後ろからの写真)



・耳の状況がわかりにくい。

・顔の特徴がわかりにくい。

・その他、写真が小さい、ピントが合っていないなど



詳細はホームページをご覧ください。

<http://www.city.yonago.lg.jp/>

【お問い合わせ先】

米子市 環境政策課

〒683-0852 米子市河崎3280番地1

電話：23-5257

E-mail：kankyoseisaku@city.yonago.lg.jp

