

第3次米子市総合計画 米子いきいきプラン2016

総括



令和元年7月

米子市 総合政策部 総合政策課

第3次米子市総合計画（米子いきいきプラン2016）

総括

本市では、中・長期的な市政運営の指針として、平成28年度に「第3次米子市総合計画（米子いきいきプラン2016）」を策定し、市政各分野にわたって各種施策を展開してきました。

この度、次期総合計画を次期地方創生総合戦略策定にあわせ、計画期間を一年前倒して両計画を一体的に策定することとしました。このため、計画期間の途中となりますが、まちづくりの目標に掲げた4つの分野と、基本構想を推進するための取組方針について、主要事業等の実施状況、数値目標の達成状況を総括し、平成28年度から令和元年度までの4年間（数値目標は平成28年度から平成30年度までの3年間）の実績を取りまとめました。

【第3次米子市総合計画（米子いきいきプラン2016）体系表】

○まちづくりの目標			
	目標	まちづくりの基本方向	
○まちづくりの目標	1 『あした』がいきいき	1 活力を生み出す商工業の振興	
		2 圏域観光の宿泊拠点としての魅力の向上	
		3 地域を支える農業・漁業の振興	
		4 中心市街地の活性化	
		5 時代をひらく新たな産業の育成	
		6 企業立地の促進	
		7 雇用環境の整備	
		8 新たなにぎわいの創出と地域情報の発信	
		9 国際交流の推進	
	2 『ひと』がいきいき	1 安心して子どもを産み、育てられる環境づくり	
		2 市民一人ひとりの健康づくり	
		3 明るい長寿社会の実現	
		4 障がい者（児）福祉の充実と共生社会の実現	
		5 地域における福祉活動の推進	
		6 消費者の権利尊重と自立支援	
	3 『こころ』がいきいき	1 豊かな心を育む学校教育の推進	
		2 青少年の健全育成	
		3 市民文化の振興と歴史的遺産の保存・活用	
		4 生涯学びあい、スポーツを楽しめる社会の実現	
		5 互いの人権を尊重しあう社会の実現	
		6 男女がともに輝く社会の実現	
	4 『ふるさと』がいきいき	1 機能的で持続可能な都市環境づくり	
		2 快適でうるおいのある住環境づくり	
		3 環境共生・資源循環型の地域社会づくり	
		4 豊かな自然環境の保全と共生	
		5 災害に強い地域づくり	
		6 安全に暮らせる地域環境づくり	
		7 公共交通の充実・確保	
	○基本構想を推進するための取組方針		
		目標	基本方向
	○基本構想を推進するための取組方針	いきいきとした『まちづくり』	1 市民が主体となったまちづくりの推進
			2 透明で開かれた市政の推進
3 次世代につなげる行財政基盤の確立			
4 電子自治体の推進			
5 広域連携の推進			
6 国・県等関係機関等との連携強化			
7 まち・ひと・しごと創生（地方創生）の推進			

まちづくりの目標ごとの実績について

まちづくりの
目標

1 『あした』がいきいき

●主な取組

- 米子インター周辺工業用地の整備
- 和田浜工業団地の整備
- 伯耆国「大山開山1300年祭」の実施
- 大山山麓・日野川流域観光推進協議会の設立
- 皆生温泉まちづくりビジョンの策定
- 観光センターの改修・拠点整備（エコ・スポーツツアーデスクの設置及び郷土芸能公演の支援）
- 荒廃農地対策
- 中心市街地のにぎわい創出、旧高島屋東館のリニューアルオープン（角盤町エリアの活性化）
- 地域製品のブランド化・6次産業化の推進
- 移住定住のワンストップ総合相談窓口対応
- シティプロモーションの推進

●取組の成果

未来（あした）の活力とにぎわいを生み出す、魅力あふれるまちづくりをめざして、地元の産業を支えながら、企業誘致を推進するための基盤整備、官民連携による中心市街地の活性化や新たな産業の育成、広域連携等による観光施策の推進、荒廃農地対策、移住定住の促進などに取り組みました。

その結果、工業用地の整備、中心市街地の活性化、広域観光の推進や観光拠点の整備、地域製品のブランド化・6次産業化、荒廃農地対策などに進展が見られました。

●課題と今後の方向性

今後人口減少が進行するなかでも、地域の活力を生み出し、魅力あふれるまちづくりをすすめ、本市への人の流れを作り出すことで、地域の活性化を図る必要があります。

そのため、引き続き企業誘致の推進や新規学卒者等への就労支援、新たな産業の創出、民間活力を活かした中心市街地の活性化、多様な連携による観光客の誘致や地域資源を活かした観光地としての魅力づくり、新規就農者の育成や荒廃農地対策、まちの魅力の情報発信や関係人口の拡大などに取り組んでいきます。

2 『ひと』がいいき

●主な取組

- こども総合相談窓口の設置
- 5歳児健診の開始と早期支援体制の構築
- 保育園における医療的ケア児の受入れ体制の整備
- 米子市健康増進計画の策定
- 米子市母子保健計画の策定
- 米子市自死対策計画の策定
- 米子市地域福祉計画・地域福祉活動計画の策定
- 認知症の早期発見や支援体制の充実強化
- 米子市障がい者基幹相談支援センターの設置
- 米子市手話言語条例の制定

●取組の成果

ともに支え合い、こどもも大人も生涯健やかに暮らせるまちづくりをめざして、市民が健やかに安心して地域で生活するための環境づくり、それぞれのライフステージにおけるニーズに対応した支援施策の充実に取り組みました。

その結果、出産・子育て環境の充実、こどもの発達・子育てに関する相談体制の充実強化、各種健診事業や健康づくりへの意識啓発、関係機関と連携した高齢者の健康づくりや高齢者福祉施策の充実、障がい者（児）への支援体制の強化などに進展が見られました。

●課題と今後の方向性

核家族化や個人のライフスタイルの変化により、出産・子育てや介護などを取り巻く環境が変化しており、市民の多様化するニーズに適切に対応する必要があります。

市民が生涯を通じて健やかに安心して地域で生活することができるよう、今後も安心して出産できる環境づくりや保育所の待機児童の解消や子育て支援の充実、健康寿命の延伸に向けた健康づくりやフレイル対策、障がい者（児）福祉施策の充実などに関係機関と連携しながら取り組みます。

3 『こころ』がいいき

●主な取組

- 学校施設の耐震化・長寿命化
- 小中学校の空調設備の整備の推進
- 児童文化センターのプラネタリウムリニューアル
- 「米子城 魅せる！プロジェクト」等による魅力発信
- 米子城跡整備基本計画の策定と保存整備の推進
- 文化芸術活動の促進
- 加茂公民館の移転整備
- 住吉体育館の改築
- 東山陸上競技場、東山庭球場の改修
- 人権教育の推進
- 拉致問題解決に向けた国への要望活動強化と拉致被害者等の帰国支援体制の整備

●取組の成果

豊かな心と人を育み、人を大切にすまちづくりをめざして、豊かな心を育む教育の推進や教育施設の整備、歴史的な文化財の保存活用、文化・スポーツを通じて生涯にわたり暮らしを楽しめる環境づくり、互いに尊重し、認め合う社会づくりに取り組みました。

その結果、学校教育の充実や学校施設の耐震化及び設備整備、米子城跡の保存と活用、文化・体育施設の整備促進などに進展が見られました。

●課題と今後の方向性

情報化社会が進展し、人と人のつながりが薄くなる中、豊かな心を持ち、互いに尊重しあう人を育み、人生の充実感や暮らしに楽しみを見出せるまちづくりを推進する必要があります。

そのため、関係機関の連携による教育施策の充実や設備整備の推進、文化財の活用等による地域活性化、スポーツ振興、文化体育施設の整備、拉致問題の解決に向けた取組、人権教育の推進などに取り組みます。

●主な取組

- 米子市都市マスタープランの策定
- 中国横断自動車道岡山米子線 4車線化早期実現に向けた国等への要望
- 米子駅南北自由通路等整備事業の推進及び駅南広場の整備に向けた検討
- 市道安倍三柳線の整備
- 橋りょう長寿命化計画の改定及び公園施設長寿命化計画、市営住宅長寿命化計画の推進
- 米子市空家等対策計画の策定
- 防災行政無線のデジタル化
- 新配水池の設置（災害に強い給水方法への変更）
- 生活排水対策方針及び下水道ストックマネジメント計画（基本計画）の策定
- 中海環境保全、中海環境学習の推進
- 米子市公共交通ビジョンの策定

●取組の成果

人と自然が共生し、安心・安全でいつまでも快適に住み続けられるまちづくりをめざして、機能的な都市基盤の整備充実や災害に強いまちづくりを推進するとともに、恵まれた豊かな自然環境に対する一人ひとりの意識啓発を図りながら、低炭素社会づくりを推進し、自然環境の保全や利活用に取り組みました。

その結果、米子駅南北自由通路等整備事業、高速自動車道・市内幹線道路の整備、公共施設等の長寿命化、空家等対策、防災対策の充実強化などに進展が見られました。

●課題と今後の方向性

近年災害が多発しており、いかなる災害が起きても機能不全に陥ることがない災害に強いまちづくりを推進するとともに、快適な暮らしを維持するために必要な都市基盤の整備や自然環境保全の取組を推進する必要があります。

そのため、引き続き高速自動車道・高規格幹線道路などの整備促進、総合的な生活排水対策の推進、米子駅南北自由通路の完成、自然及び生活環境保全の取組の推進、公共交通の整備・活性化などに取り組みます。

●主な取組

- 市民自治活動の推進と活動支援
- 市ホームページのユニバーサルデザイン化、市報のリニューアル、多様な広報媒体の活用による地域情報の発信
- まちづくりへの戦略的な取組を推進する体制の構築、組織機構改正
- 適切な行財政運営の推進
- 米子市庁舎再編ビジョン（中期展望）の策定
- 米子市PPP/PFI手法導入優先検討の基本方針の策定
- 米子がいな創生総合戦略による地方創生の取組の推進
- 高等教育機関との連携によるまちづくりの推進
- 中海・宍道湖・大山圏域市長会等広域連携の充実強化と一体的な発展を図る取組の推進

●取組の成果

市民とともに、まちづくりを進める市役所づくりをめざし、社会情勢の変化や多様化する市民ニーズに的確に対応するため、政策を遂行するための体制づくり、効率的・効果的な行財政運営、高等教育機関や国・県等関係機関及び他市町村との連携強化、地方創生の推進に取り組みました。

その結果、まちづくりへの戦略的な取組を推進するための体制構築及び組織機構改正、民間活力の活用の検討、鳥取県西部・中海・宍道湖・大山圏域の一体的な発展、オンライン行政手続きの推進、広報・公聴活動の充実などに進展が見られました。

●課題と今後の方向性

少子高齢化の進行などによる新たな行政課題等に柔軟に対応し、効率的・効果的な行財政運営を推進するとともに、多様化する市民ニーズを把握し、市民が主体となって地域の課題解決を図るための体制づくりや、地域共通課題の解決に向けた周辺市町村との連携強化を図る必要があります。

そのため、行財政改革の推進、ICTを活用した市民サービスの向上や業務改善、地域共生社会の実現に向けた体制づくり、国・県等関係機関との連携強化、鳥取県西部圏域、中海・宍道湖・大山圏域での取組の充実、地方創生関連施策の推進などに取り組みます。

第3次米子市総合計画（米子いきいきプラン2016）数値目標の進捗状況

第3次米子市総合計画基本計画の計画期間は、平成28年度から平成32年度までの5年間としていましたが、次期地方創生総合戦略の策定にあわせて、一年前倒して一体的に策定するため、計画期間の途中ではありますが、令和元年度に総括を行いました。

数値目標は計画期間5年間のうち、計画3年目にあたる平成30年度末時点で評価を行っており、5年後の目標に対する計画3年目（平成30年度末）の進捗状況の結果を取りまとめています。

調査対象とした130項目を、平成30年度末時点での「A～D」の4つの区分に分類し、目標達成度を評価しました。

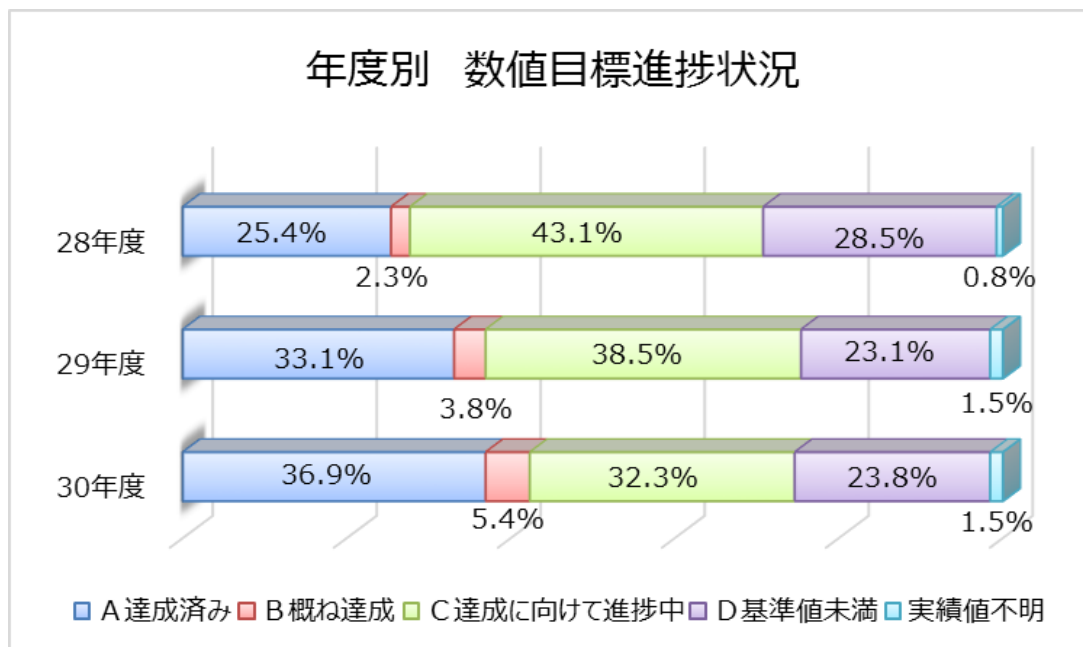
- A = 目標値を達成した（達成率100%以上）
- B = 概ね目標を達成した（達成率80%以上）
- C = 達成に向けて進捗中（達成率80%未満）
- D = 基準値（平成26年度または平成27年度の現状値）を下回った

$$\text{達成率(\%)} = \frac{\text{平成30年度実績値} - \text{基準値（平成26年度または平成27年度の現状値）}}{\text{目標値（平成32年度）} - \text{基準値（平成26年度または平成27年度の現状値）}}$$

（1）3年間の進捗状況の推移（全体）

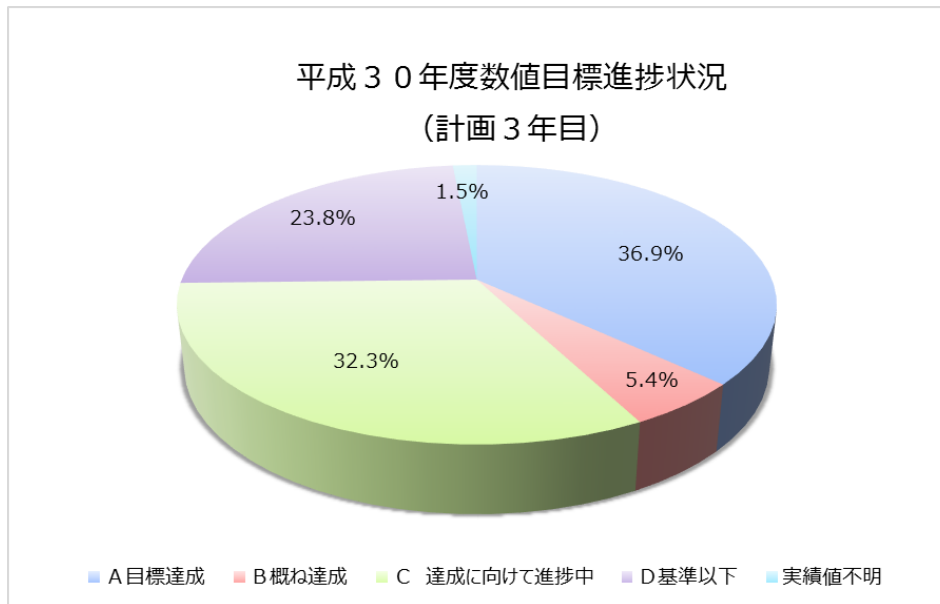
【3年間の目標達成度の推移】 （達成率 少数第2位四捨五入）

年度	達成度A 達成済み	達成度B 概ね達成	達成度C 達成に向けて進捗中	達成度D 基準以下	実績値不明
平成28年度	33 (25.4%)	3 (2.3%)	56 (43.1%)	37 (28.5%)	1 (0.8%)
平成29年度	43 (33.1%)	5 (3.8%)	50 (38.5%)	30 (23.1%)	2 (1.5%)
平成30年度	48 (36.9%)	7 (5.4%)	42 (32.3%)	31 (23.8%)	2 (1.5%)



※5年後の目標値に対する計画1年目～計画3年目の数値目標の達成状況

(2) 計画3年目（平成30年度）の目標達成状況

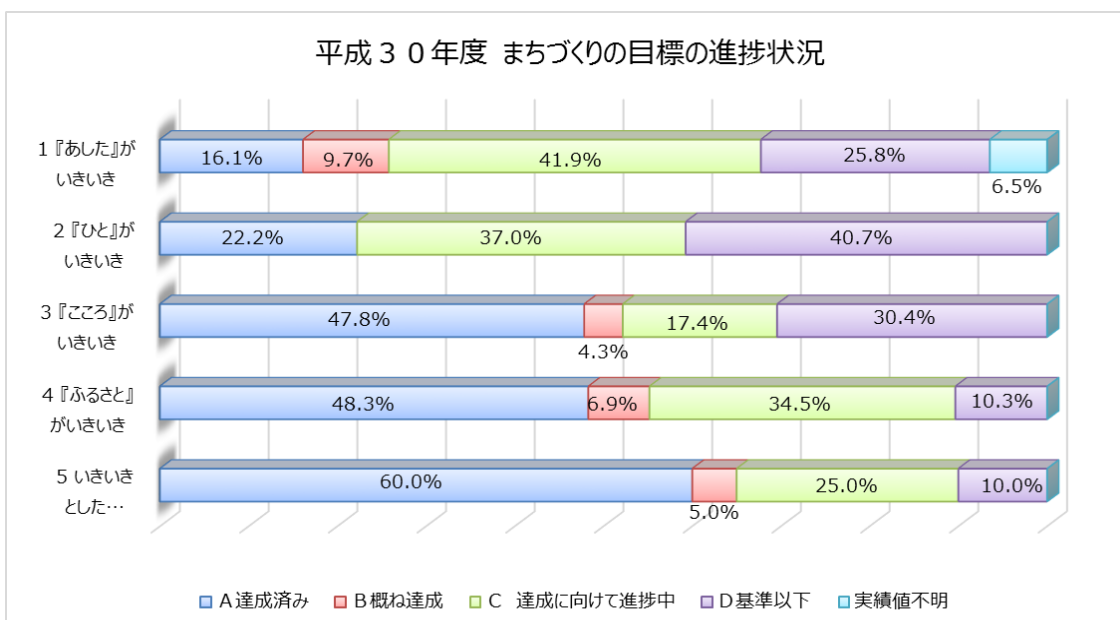


※5年後の目標値に対する計画3年目の数値目標の達成状況

【計画3年目の目標達成率】

まちづくりの目標（基本計画）	調査対象 項目数①	達成度A 項目数②	達成率 ②/① %
1 『あした』がいきいき	31 (31)	5 (6)	16.1 (19.4)
2 『ひと』がいきいき	27 (27)	6 (5)	22.2 (18.5)
3 『こころ』がいきいき	23 (23)	11 (10)	47.8 (43.5)
4 『ふるさと』がいきいき	29 (29)	14 (11)	48.3 (37.9)
5 いきいきとした『まちづくり』	20 (20)	12 (11)	60.0 (55.0)
合 計	130 (130)	48 (43)	36.9 (33.1)

※（ ）内は、前年度（平成29年度）の数字です。



※5年後の目標値に対する計画3年目の数値目標の達成状況

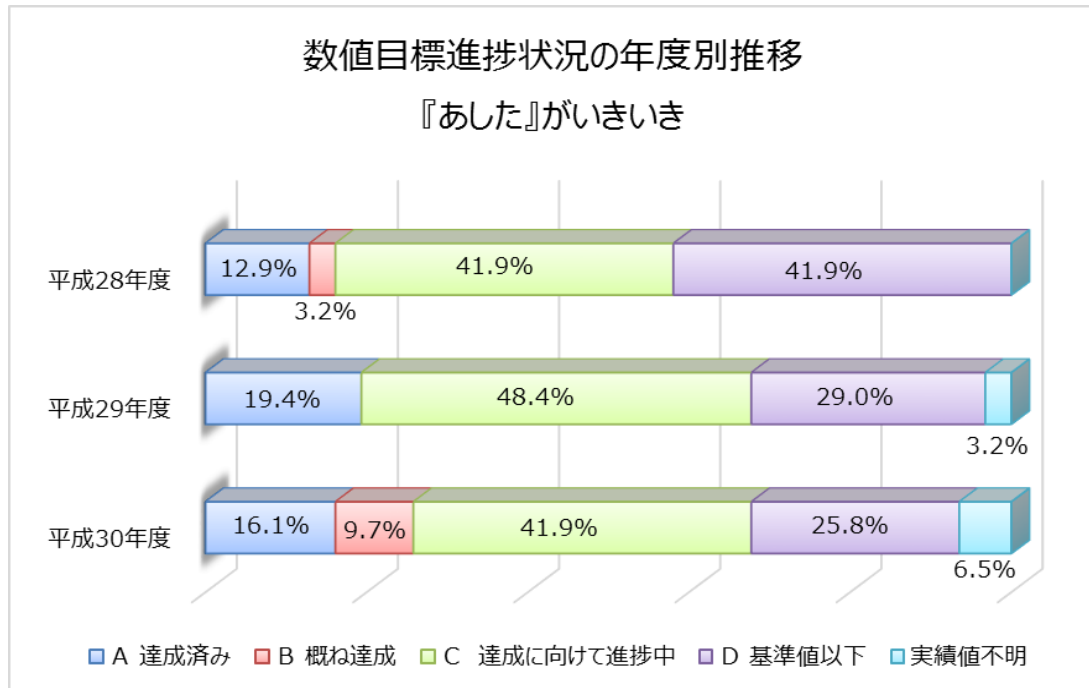
(3) まちづくりの目標ごとの数値目標進捗状況及び調査結果一覧

①『あした』がいきいき 未来（あした）の活力とにぎわいを生み出す、魅力あふれるまちづくり

【1『あした』がいきいきの進捗状況】

(達成率 少数第2位四捨五入)

年度	達成度A 達成済み	達成度B 概ね達成	達成度C 達成に向けて進捗中	達成度D 基準以下	実績値不明
平成28年度	4 (12.9%)	1 (3.2%)	13 (41.9%)	13 (41.9%)	0 (0.0%)
平成29年度	6 (19.4%)	0 (0.0%)	15 (48.4%)	9 (29.0%)	1 (3.2%)
平成30年度	5 (16.1%)	3 (9.7%)	13 (41.9%)	8 (25.8%)	2 (6.5%)



※5年後の目標値に対する計画1年目～3年目の数値目標の達成状況

【調査結果一覧】

1『あした』がいきいき 未来の活力とにぎわいを生み出す、魅力あふれるまちづくり								
No.	指標名	現状値 26or27年度	28年度 実績値	29年度 実績値	30年度 実績値	目標値 32年度	目標 達成度	実績値 比較
1	小規模事業者経営改善資金等利子補給補助金利用者数	18件	49件	71件	59件	69件	B	↘
2	中心市街地商店街空き店舗への出店数	78店舗	81店舗	83店舗	87店舗	113店舗	C	↗
3	商店街振興組合などが環境整備を行った件数	6件	6件	6件	6件	13件	D	→
4	米子市内での新規創業件数	25件	20件	28件	36件	45件	C	↗
5	工場等の新增設件数	18件	22件	23件	28件	33件	C	↗
6	ビジネスマッチング商談会エントリー企業数	95企業	117企業	143企業	102企業	120企業	C	↘
7	米子・皆生温泉周辺の観光客入込み客数	158.7万人	123万人	109.5万人		178万人		↘
8	皆生温泉の外国人宿泊客数	10,628人	18,068人	26,746人	31,238人	18,800人	A	↗
9	皆生温泉宿泊者数(入湯税対象者数)	44.0万人	41.7万人	38.8万人	39.2万人	47.5万人	D	↗
10	淀江地区の観光施設、歴史文化施設の年間入込み客数	30.6万人	27.5万人	29.2万人	28万人	40万人	D	↘
11	コンベンション誘致件数	93件	131件	117件	106件	131件	C	↘
12	コンベンション参加者数	27,132人	31,124人	20,599人	29,751人	35,000人	C	↗

1 『あした』がいきいき 未来の活力とにぎわいを生み出す、魅力あふれるまちづくり								
No.	指 標 名	現状値 26or27年度	28年度 実績値	29年度 実績値	30年度 実績値	目標値 32年度	目標 達成度	実績値 比較
13	多様な担い手の数	129経営体	127経営体	131経営体	111経営体	179経営体	D	
14	農地の流動化面積	543ha	706ha	713ha	766ha	793ha	B	
15	荒廃農地の面積	160ha	144 ha	129ha	113ha	60ha	C	
16	年間漁業販売金額	2.6億円	2.9億円	2.99億円	3.11億円	2.9億円	A	
17	新規漁業就業者の育成件数	0人	1人	2人	3人	5人	C	
18	人工生産する稚鮎数	310万尾	297万尾	325万尾	310万尾	320万尾	C	
19	歩行者等通行量（自転車を含む）	12,945人	11,645人	9,773人	12,477人	13,200人	D	
20	駐車場の年間利用台数（時間貸しのみ）	1,498,308台	1,475,194台	1,421,417台	1,298,837台	1,515,000台	D	
21	文化施設の年間利用者数	1,138,317人	1,130,249人	1,111,950人	1,083,073人	1,140,000人	D	
22	下町観光ガイドの年間利用者数	956人	1,210人	1,157人	2,106人	1,380人	A	
23	中心市街地の人口の社会増減	-5人	2人	-5人	-18人	1人以上	D	
24	地元企業の産学金官連携事業の数	28件	30件	33件	34件	38件	C	
25	新規農商工連携・6次産業化取組件数	9件	12件	14件	15件	19件	C	
26	誘致企業数	29社	29社	31社	32社	39社	C	
27	合同就職ガイダンスへの米子市出身者参加数	42人	20人	—	—	142人	—	—
	（参考値）とっとり就職フェア米子会場参加数	—	263人	219人	272人	—	—	
28	県外からの移住者数	—	505人	1,038人	1,495人	1,500人	B	
29	婚活イベントやセミナーなどの参加者数 ※（ ）は全参加者数	69人 (265人)	59人 (199人)	102人 (370人)	134人 (411人)	500人 (1,500人)	C	
30	ソーシャルメディア上の公式アカウント数	5個	6個	8個	10個	10個	A	
31	国際理解講座等への参加者数	3,110人	3,401人	2,810人	4,007人	3,610人	A	

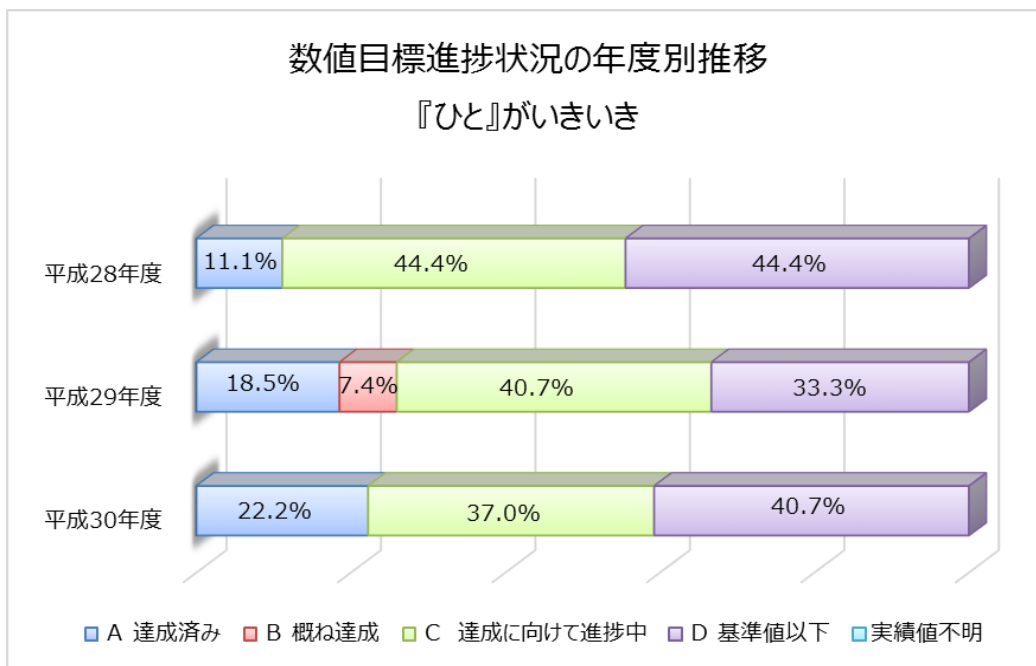
合計 31

②『ひと』がいきいき ともに支え合い、子どもも大人も生涯健やかに暮らせるまちづくり

【2『ひと』がいきいきの進捗状況】

(達成率 少数第2位四捨五入)

年度	達成度A 達成済み	達成度B 概ね達成	達成度C 達成に向けて進捗中	達成度D 基準以下	実績値不明
平成28年度	3 (11.1%)	0 (0.0%)	12 (44.4%)	12 (44.4%)	0 (0.0%)
平成29年度	5 (18.5%)	2 (7.4%)	11 (40.7%)	9 (33.3%)	0 (0.0%)
平成30年度	6 (22.2%)	0 (0.0%)	10 (37.0%)	11 (40.7%)	0 (0.0%)



※5年後の目標値に対する計画1年目～3年目の数値目標の達成状況

【調査結果一覧】

2『ひと』がいきいき ともに支え合い、子どもも大人も生涯健やかに暮らせるまちづくり								
No.	指標名	現状値 26or27年度	28年度 実績値	29年度 実績値	30年度 実績値	目標値 32年度	目標 達成度	実績値 比較
1	妊婦健診の受診率	94.5%	93.3%	98.7%	98.6%	100%	C	↘
2	1歳6か月健康診査の受診率	98.1%	99.2%	99.0%	98.1%	100%	C	↘
3	乳児家庭全戸訪問事業の実施率	96.5%	97.3%	97.7%	97.8%	100%	C	↗
4	認定こども園・保育所などの受入れ人数	2,017人	2,168人	2,210人	2,141人	2,233人	C	↘
5	放課後児童クラブの受入れ人数	1,430人	1,577人	1,696人	1,793人	2,260人	C	↗
6	妊娠届時の妊婦の喫煙割合	2.5%	2.6%	2.3%	2.8%	0%	D	↘
7	妊娠届時の妊婦の同居人の喫煙割合	36.7%	37.8%	41.7%	32.6%	20%	C	↗
8	特定健康診査の受診率	29.9%	28.8%	30.9%	29.0%	60%	D	↘
9	大腸がん検診の受診率	28.9%	27.3%	27.5%	26.8%	50%	D	↘
10	乳がん検診の受診率	30.9%	32.2%	30.6%	29.6%	50%	D	↘
11	高齢者インフルエンザ予防接種の接種率	63.2%	61.7%	61.0%	62.7%	68%	D	↗
12	ゲートキーパー研修の受講者数	545人	549人	826人	545人	1,500人	C	↘
13	地域組織間連携で地域保健事業に取り組んだ活動者数	911人	724人	712人	757人	1,500人	D	↗
14	介護支援ボランティア登録者数	60人	89人	79人	76人	110人	C	↘

2『ひと』がいきいき ともに支え合い、子どもも大人も生涯健康やかに暮らせるまちづくり								
No.	指 標 名	現状値 26or27年度	28年度 実績値	29年度 実績値	30年度 実績値	目標値 32年度	目標 達成度	実績値 比較
15	健康づくり地域サポーターの人数	360人	294人	278人	273人	410人	D	
16	通所型運動機能向上事業の利用者数	700人	632人	617人	531人	1,200人	D	
17	介護保険の居宅介護サービス利用率	82.2%	81.8%	82.7%	85.0%	84.0%	A	
18	地域包括ケアシステム構築に係る活動件数	6,347件	6,862件	7,082件	7,667件	6,850件	A	
19	認知症サポーター養成講座の受講者数	12,400人	14,637人	16,059人	18,528人	22,900人	C	
20	認知症早期発見に係るアプローチ数	410人	442人	518人	576人	460人	A	
21	コミュニケーション支援（手話通訳者） 利用件数	1,199件	1,226件	1,032件	1,111件	1,400件	D	
22	コミュニケーション支援（要約筆記者） 利用件数	12件	24件	20件	37件	20件	A	
23	障がい者就労施設等からの物品等の調達実績	6,830,217円	10,248,947円	16,570,147円	19,006,232円	1,660,000円	A	
24	発達支援事業利用者アンケート結果で 「相談してよかった」と回答した人の割合	100.0%	99.2%	99.3%	99.4%	100%	D	
25	地区版地域福祉活動計画策定地区数	7地区	7地区	9地区	9地区	17地区	C	
26	消費者教育講座参加者数	1,254人	869人	1,605人	517人	1,500人	D	
27	消費生活相談解決率	85.8%	87.5%	97.6%	96.1%	95%	A	

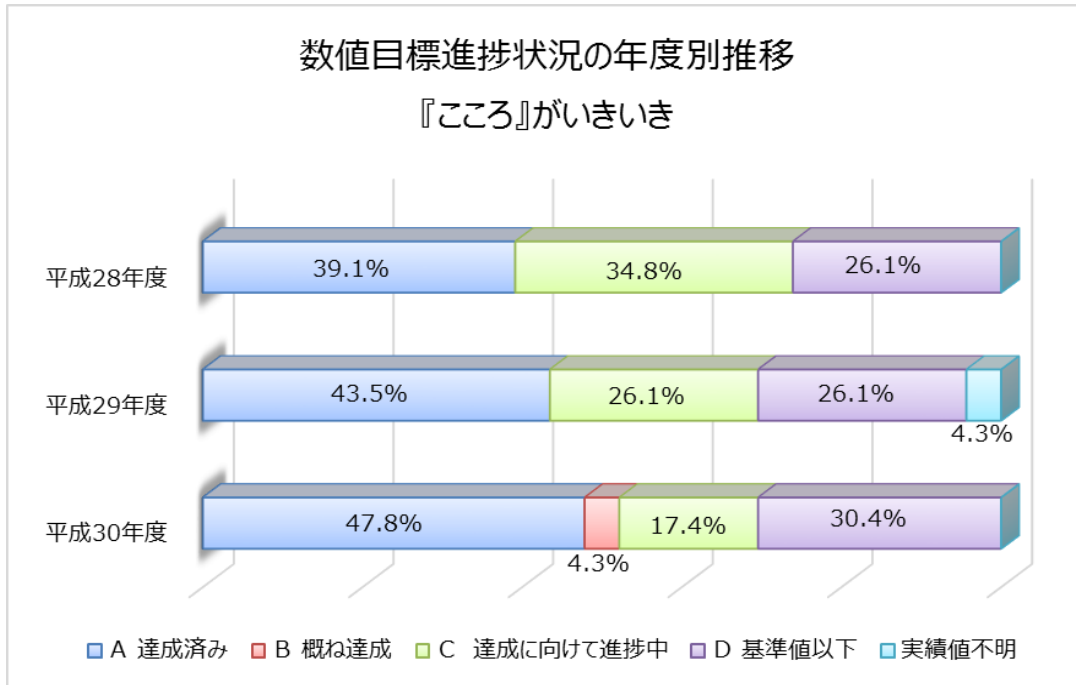
合計 27

③ 『こころ』がいきいき 豊かな心と人を育み、人を大切にするまちづくり

【3『こころ』がいきいきの進捗状況】

(達成率 少数第2位四捨五入)

年度	達成度A 達成済み	達成度B 概ね達成	達成度C 達成に向けて進捗中	達成度D 基準以下	実績値不明
平成28年度	9 (39.1%)	0 (0.0%)	8 (34.8%)	6 (26.1%)	0 (0.0%)
平成29年度	10 (43.5%)	0 (0.0%)	6 (26.1%)	6 (26.1%)	1 (4.3%)
平成30年度	11 (47.8%)	1 (4.3%)	4 (17.4%)	7 (30.4%)	0 (0.0%)



※5年後の目標値に対する計画1年目～3年目の数値目標の達成状況

【調査結果一覧】

3 『こころ』がいきいき 豊かな心と人を育み、人を大切にするまちづくり								
No.	指標名	現状値 26or27年度	28年度 実績値	29年度 実績値	30年度 実績値	目標値 32年度	目標 達成度	実績値 比較
1	学校施設の耐震化率	98.2%	100%	—	—	100%	A	→
2	児童文化センターの年間利用者数	168,325人	184,854人	173,937人	174,764人	170,000人	A	↗
3	国際交流体験事業の参加者数	500人	600人	—	785人	600人	A	—
4	子ども会加入者の小学校児童数に対する割合	90.2%	87.9%	87.5%	86.5%	91%	D	↘
5	街頭指導、巡回パトロールの回数	79回	93回	89回	98回	100回	B	↗
6	「こどもかけこみ110番」の設置箇所数	2,055箇所	2,208箇所	2,208箇所	2,208箇所	2,265箇所	C	→
7	少年指導委員人数	214人	216人	214人	214人	268人	C	→
8	美術館・ホール各館で行う鑑賞事業の年間入館者数	51,700人	36,455人	48,191人	38,082人	53,000人	D	↘
9	市民等による芸術文化の発表の場となる主な事業への出品数	305点	300点	277点	303点	320点	D	↗
10	市民等による芸術文化の発表の場となる主な事業への参加団体数	116団体	133団体	132団体	128団体	122団体	A	↘
11	米子市ホームページ「文化の窓」に掲載する団体数	8団体	9団体	44団体	44団体	33団体	A	→
12	指定文化財および登録文化財件数	64件	69件	70件	70件	74件	C	→
13	歴史関係施設の年間利用者数	20,429人	25,826人	27,717人	29,231人	25,000人	A	↗

14	公民館の年間利用者数	360,968人	331,012人	322,917人	318,302人	370,000人	D	↘
15	図書館の年間個人貸出冊数	621,000冊	640,544冊	654,178冊	668,091冊	640,000冊	A	↗
16	小学生大会の年間参加者数	1,006人	1,015人	1,028人	446人	1,400人	D	↘
17	各種スポーツ大会の年間参加者数	1,108人	1,579人	1,597人	1,623人	1,200人	A	↗
18	体育表彰受賞者数	169件	173件	199件	203件	180件	A	↗
19	体育表彰受賞団体数	39団体	51団体	58団体	44団体	43団体	A	↘
20	人権問題に関する講演会、研究集会、懇談会等の参加者数	4,000人	4,041人	4,223人	3,819人	4,200人	D	↘
21	審議会等委員に占める女性の割合	32.0%	30.1%	29.9%	28.0%	40%	D	↘
22	啓発講座参加率	76.9%	114.6%	83.3%	80.5%	100%	C	↘
23	かぶりあ祭参加人数	450人	500人	400人	500人	500人	A	↗

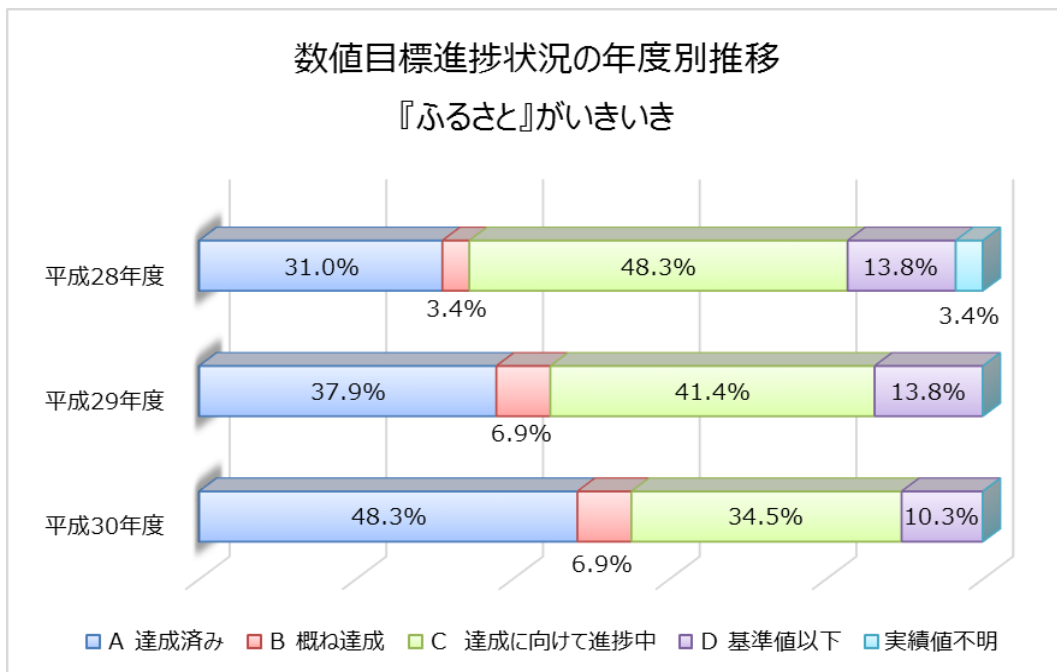
合計 23

④ 『ふるさと』がいきいき 人と自然が共生し、安心・安全でいつまでも快適に住み続けられるまちづくり

【4 『ふるさと』がいきいきの進捗状況】

(達成率 少数第2位四捨五入)

年度	達成度A 達成済み	達成度B 概ね達成	達成度C 達成に向けて進捗中	達成度D 基準以下	実績値不明
平成28年度	9 (31.0%)	1 (3.4%)	14 (48.3%)	4 (13.8%)	1 (3.4%)
平成29年度	11 (37.9%)	2 (6.9%)	12 (41.4%)	4 (13.8%)	0 (0.0%)
平成30年度	14 (48.3%)	2 (6.9%)	10 (34.5%)	3 (10.3%)	0 (0.0%)



※5年後の目標値に対する計画1年目～3年目の数値目標の達成状況

【調査結果一覧】

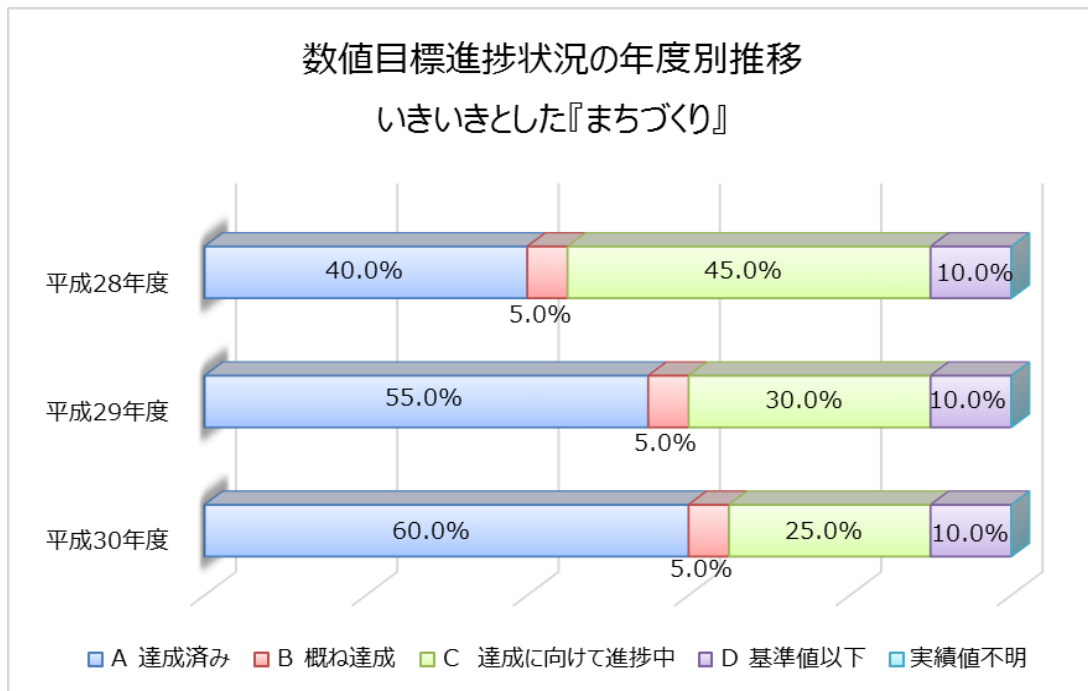
4 『ふるさと』がいきいき 人と自然が共生し、安心・安全でいつまでも快適に住み続けられるまちづくり								
No.	指標名	現状値 26or27年度	28年度 実績値	29年度 実績値	30年度 実績値	目標値 32年度	目標 達成度	実績値 比較
1	市街化区域内の都市的土地利用率	84.9%	—	88.7%	—	87%	A	—
2	米子駅南北自由通路等整備事業の進捗率	1.9%	4.0%	6.4%	17.0%	65.9%	C	↗
3	公共下水道水洗化戸数率	87.3%	88.5%	88.9%	89.3%	88.8%	A	↗
4	水道管の耐震化率	13.38%	15.45%	16.13%	16.83%	16.75%	A	↗
5	幹線市道安倍三柳線の整備延長	1,380m	1,380m	1,380m	1,380m	1,800m	C	→
6	米子市公園施設オーナー認定制度（樹木のオーナー募集）による植樹数	67本	97本	112本	127本	142本	B	↗
7	緑化活動団体への活動支援件数	127件	146件	154件	160件	187件	C	↗
8	準用河川堀川の整備延長	1,179m	1,260m	1,281m	1,370m	1,370m	A	↗
9	長寿命化改善事業の実施棟数	0棟	1棟	1.6棟	2.4棟	8棟	C	↗
10	市内の太陽光発電設備（10kw未満）導入容量	11,469kw	12,305 kw	12,981kw	13,589kw	16,200kw	C	↗
11	1人1日あたりのごみ排出量	996g/人・日	965g/人・日	946g/人・日	951g/人・日	980g/人・日	A	↘
12	ごみのリサイクル率	17.7%	18.1%	17.6%	17.5%	17.7%	D	↘
13	ごみの最終処分率	6.4%	6.9%	5.5%	4.7%	5.7%	A	↗
14	環境学習で米子水鳥公園を利用した市内小学生の人数	544人	795人	1,023人	1,155人	1,300人	B	↗
15	よなご環境フェスタの入場者数	1,200人	2,200人	430人	425人	1,600人	D	↘
16	米子水鳥公園ネイチャーセンター入館者	19,831人	18,167人	19,409人	20,088人	23,000人	C	↗
17	中海・宍道湖一斉清掃（米子会場）の参加者数	1,029人	1,184人	1,264人	1,264人	1,050人	A	→
18	中海水質保全計画の水質目標値 ①COD（75%値）	5.0mg/L	4.9mg/L	4.9mg/L	4.4mg/L	5.1mg/L （暫定値）	A	↗
19	中海水質保全計画の水質目標値 ②全窒素（平均値）	0.58mg/L	0.59mg/L	0.51mg/L	0.51mg/L	0.46mg/L （暫定値）	C	→
20	中海水質保全計画の水質目標値 ③全りん（平均値）	0.052mg/L	0.064mg/L	0.054mg/L	0.051mg/L	0.046mg/L （暫定値）	C	↗
21	浄化槽の法定検査受検率	47.64%	49.21%	52.74%	52.99%	55%	C	↗
22	市域面積における総林野面積の占有率	21.6%	21.6%	21.6%	21.6%	21.6%	A	→
23	消防団員数	518人	518人	519人	511人	530人	D	↘
24	自主防災組織の結成率	54%	57%	64%	70%	64%	A	↗
25	防災行政無線施設の屋外拡声子局の新設・更新設置箇所数	—	41箇所	90箇所	176箇所	258箇所	C	↗
26	地域防災計画（原子力災害対策編）および広域住民避難計画の住民説明会年間開催回数	18回	20回	21回	25回	25回	A	↗
27	交通事故年間発生件数	389件	294件	321件	290件	350件	A	↗
28	米子市を通るバス路線数	39路線	39路線	39路線	44路線	39路線	A	↗
29	羽田線の搭乗者数	463,000人	571,815人	579,899人	589,505人	513,000人	A	↗

合計 29

⑤ いきいきとした『まちづくり』 市民とともに、まちづくりを進める市役所づくり

【5『市役所』がいきいきの進捗状況】 (達成率 少数第2位四捨五入)

年度	達成度A 達成済み	達成度B 概ね達成	達成度C 達成に向けて進捗中	達成度D 基準以下	実績値不明
平成28年度	8 (40.0%)	1 (5.0%)	9 (45.0%)	2 (10.0%)	0 (0.0%)
平成29年度	11 (55.0%)	1 (5.0%)	6 (30.0%)	2 (10.0%)	0 (0.0%)
平成30年度	12 (60.0%)	1 (5.0%)	5 (25.0%)	2 (10.0%)	0 (0.0%)



※5年後の目標値に対する計画1年目～3年目の数値目標の達成状況

【調査結果一覧】

5 いきいきとした『まちづくり』 市民とともに、まちづくりを進める市役所づくり								
No.	指標名	現状値 26or27年度	28年度 実績値	29年度 実績値	30年度 実績値	目標値 32年度	目標 達成度	実績値 比較
1	まちづくり活動支援交付金交付団体数	64団体	71団体	75団体	75団体	104団体	C	→
2	ボランティアセンター登録団体数	91団体	98団体	110団体	119団体	106団体	A	↗
3	ボランティアセンター登録人数	3,330人	3,898人	4,201人	4,562人	3,630人	A	↗
4	「地域づくりマニュアル」を活用して地域づくりに取り組む地区数	2地区	2地区	2地区	2地区	12地区	D	→
5	自治会加入率	63.98%	62.84%	62.36%	61.77%	65%以上	D	↘
6	市ホームページ(全体)年間閲覧数	4,819,326件	5,059,056件	5,070,296件	5,622,700件	5,060,292件	A	↗
7	市債未償還残高の低減(臨時財政対策債等特別債を除く普通会計)	427億円	392億円	378億円	達成見込	380億円以下	A	↗
8	財政健全化判断比率の健全性の維持 ①実質赤字比率	0%未満	0%未満	0%未満	達成見込	0%未満	A	→
9	財政健全化判断比率の健全性の維持 ②連結実質赤字比率	0%未満	0%未満	0%未満	達成見込	0%未満	A	→
10	財政健全化判断比率の健全性の維持 ③実質公債費比率	16.8%	13.6%	11.9%	達成見込	14%未満	A	↗
11	財政健全化判断比率の健全性の維持 ④将来負担比率	153.5%	124.8%	117.2%	達成見込	135%未満	A	↗
12	市税の徴収率(現年分)	98.94%	99.06%	99.35%	99.40%	99.00%以上	A	↗
13	国民健康保険料(後期高齢者医療保険料含む)の徴収率(現年分)	91.96%	92.75%	94.04%	92.26%	95.56%以上	C	↘

5 いきいきとした『まちづくり』 市民とともに、まちづくりを進める市役所づくり								
No.	指標名	現状値 26or27年度	28年度 実績値	29年度 実績値	30年度 実績値	目標値 32年度	目標 達成度	実績値 比較
14	介護保険料の徴収率（現年分）	98.56%	98.90%	98.95%	98.95%	98.95%以上	A	→
15	特定研修機関における研修受講率	33.0%	33.6%	34.6%	37.5%	43%以上	C	↗
16	中堅職員の能力開発・向上研修受講率	9.7%	29.2%	33.3%	45.8%	100%	C	↗
17	基幹業務システムの運用経費の削減	1億5,292万円	1億2,487万円	1億2,760万円	1億2,760万円	10%以上削減	A	→
18	オンライン行政手続の利用件数	24,464件	51,300件	65,707件	111,969件	80,000件	A	↗
19	オープンデータ、地理空間情報の公開数	0項目	2項目	2項目	6項目	20項目	C	↗
20	米子がない創生総合戦略に掲げた取組（施策）を実施または着手した割合	—	94.1%	87.9%	97.9%	100%	B	↗

合計 20