

下水道使用料改定シミュレーション

改定率(必要増収率) 15.00%

現行	
料金表 2か月(税抜き)	
水量区分(m3まで)	16
料金(円)	2,200
料金単価(円/m3)	137.50
超過料金	
水量区分(m3)	料金(円/m3)
17 ~	40
41 ~	100
101 ~	200
201 ~	500
501 ~	1,000
1,001 ~	2,000
2,001 ~	275
累進度	最大超過/基本単価
	2.00
	最大超過/最小超過
	2.08
消費税率	
	10%

CASE 1	
料金表 2か月(税抜き)	
水量区分(m3まで)	16
料金(円)	2,400
料金単価(円/m3)	150.00
超過料金	
水量区分(m3)	料金(円/m3)
17 ~	40
41 ~	100
101 ~	200
201 ~	500
501 ~	1,000
1,001 ~	2,000
2,001 ~	328
累進度	最大超過/基本単価
	2.19
	最大超過/最小超過
	2.22
消費税率	
	10%

CASE 2	
料金表 2か月(税抜き)	
水量区分(m3まで)	16
料金(円)	2,400
料金単価(円/m3)	150.00
超過料金	
水量区分(m3)	料金(円/m3)
17 ~	30
31 ~	60
61 ~	70
71 ~	100
101 ~	200
201 ~	500
501 ~	1,000
1,001 ~	2,000
2,001 ~	314
累進度	最大超過/基本単価
	2.13
	最大超過/最小超過
	2.17
消費税率	
	10%

CASE 3	
料金表 2か月(税抜き)	
水量区分(m3まで)	0
料金(円)	2,000
料金単価(円/m3)	180.00
超過料金	
水量区分(m3)	料金(円/m3)
1 ~	16
17 ~	40
41 ~	100
101 ~	200
201 ~	500
501 ~	1,000
1,001 ~	2,000
2,001 ~	355
累進度	最大超過/基本単価
	1.97
	最大超過/最小超過
	6.45
消費税率	
	10%

改定率(理論値)	-
年間使用料収入(千円/年)	1,832,438
税抜	-
現行差額	-
税込	2,015,682
現行差額	-

改定率(理論値)	16.61%
年間使用料収入(千円/年)	2,136,813
税抜	304,374
現行差額	2,350,494
税込	334,812
現行差額	-

改定率(理論値)	18.76%
年間使用料収入(千円/年)	2,176,266
税抜	343,827
現行差額	2,393,892
税込	378,210
現行差額	-

改定率(理論値)	16.11%
年間使用料収入(千円/年)	2,127,566
税抜	295,127
現行差額	2,340,322
税込	324,640
現行差額	-

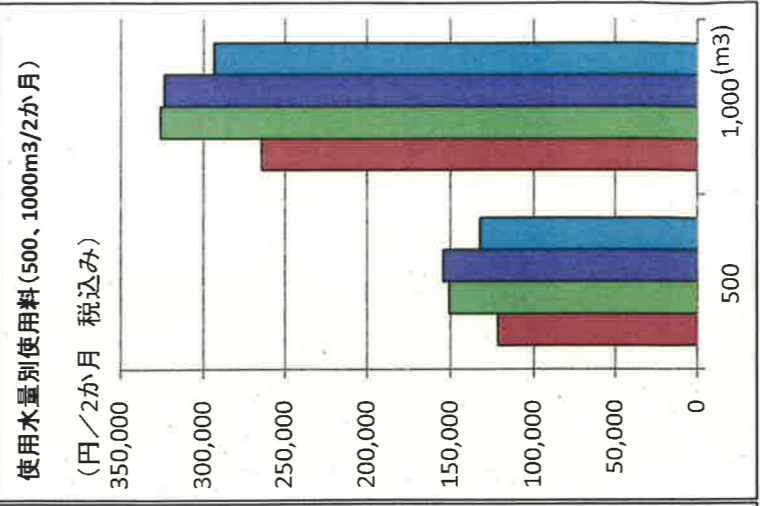
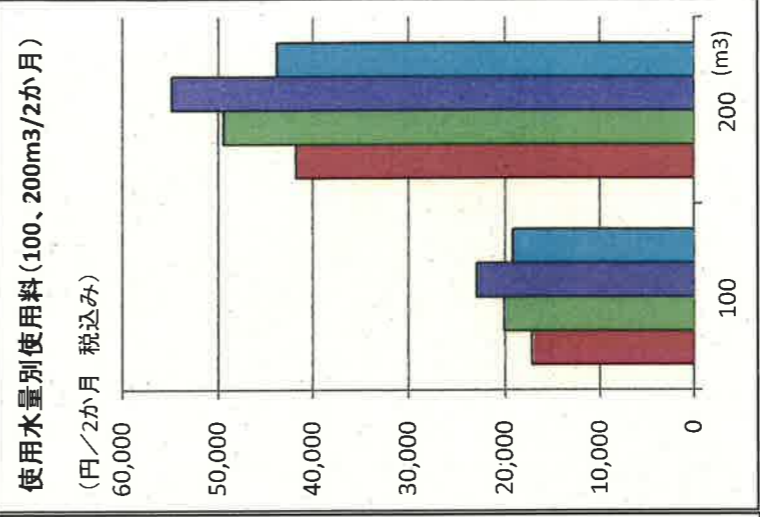
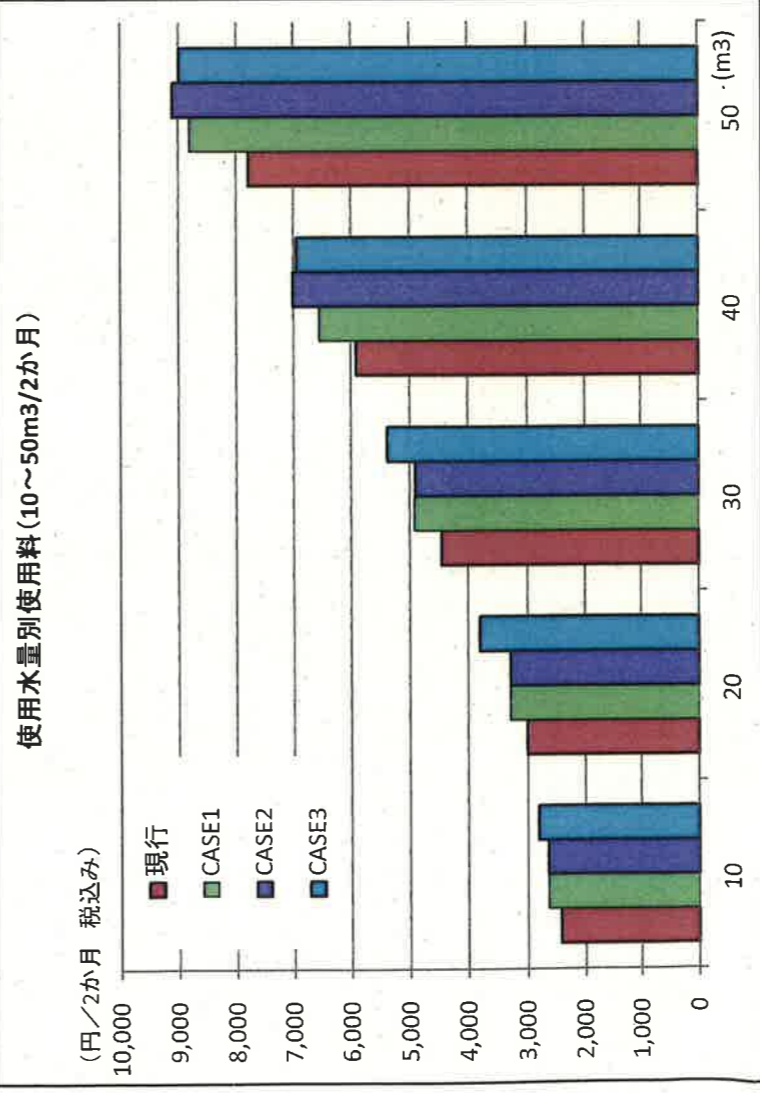
※ 改定率(理論値)には、改定により値上げしたことによる収納率の低下や節水意識の向上による収入額の減少は、考慮していません。

使用水量別使用料(円/2か月 税込み)	改定率
10 m3	2,420
20 m3	3,000
30 m3	4,452
40 m3	5,904
50 m3	7,785
100 m3	17,190
200 m3	41,720
500 m3	121,580
1,000 m3	264,580
2,000 m3	561,580
5,000 m3	1,469,080

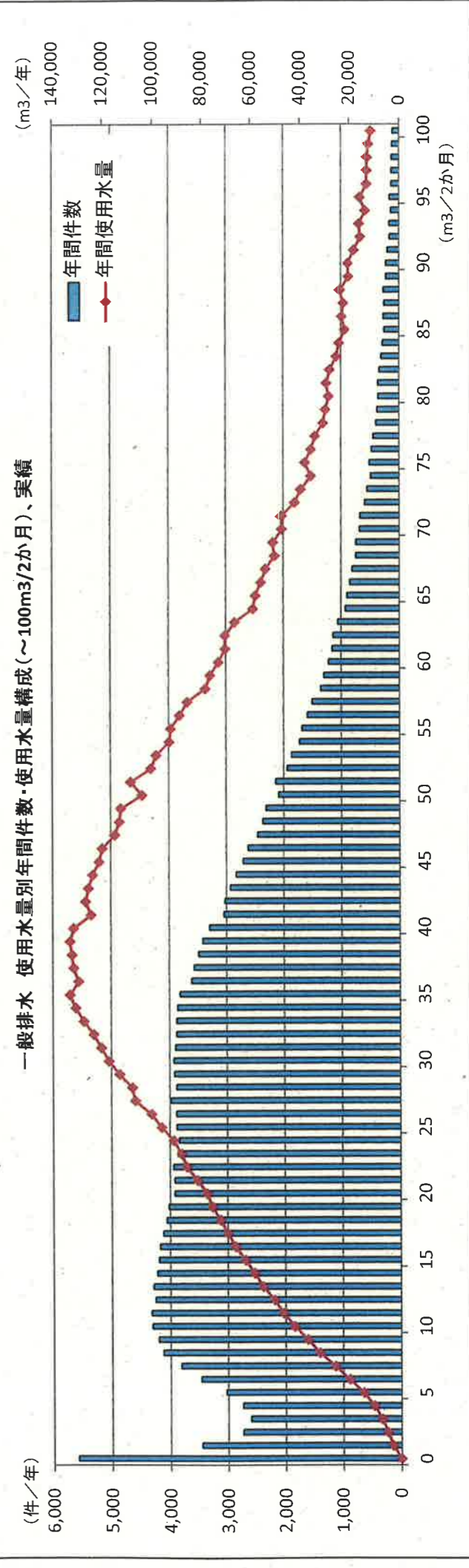
使用水量別使用料(円/2か月 税込み)	改定率
10 m3	2,640
20 m3	3,291
30 m3	4,919
40 m3	6,547
50 m3	8,802
100 m3	20,077
200 m3	49,447
500 m3	150,757
1,000 m3	326,207
2,000 m3	683,707
5,000 m3	1,766,107

使用水量別使用料(円/2か月 税込み)	改定率
10 m3	2,640
20 m3	3,286
30 m3	4,903
40 m3	7,004
50 m3	9,105
100 m3	22,888
200 m3	54,898
500 m3	154,558
1,000 m3	323,958
2,000 m3	669,558
5,000 m3	1,722,058

使用水量別使用料(円/2か月 税込み)	改定率
10 m3	2,805
20 m3	3,797
30 m3	5,370
40 m3	6,943
50 m3	8,989
100 m3	19,219
200 m3	43,749
500 m3	132,189
1,000 m3	293,889
2,000 m3	649,189
5,000 m3	1,820,689



一般排水 使用水量別年間件数・使用水量構成(～100m3/2か月)、実績





【 参考 】

