

別添資料

米子市総務部職員課

平成21年2月13日

米子市長 野坂康夫様

米子市特別職報酬等審議会
会長 上田博久



特別職の報酬等について（答申）

平成21年1月8日付けで諮問のあった特別職の報酬及び給料の額並びに実施時期について、社会経済情勢、本市の財政状況、他団体の状況など諸般の事情を考慮のうえ、4回の審議会において慎重審議の結果、全会一致をもって下記のとおりとすることを適当と認めたので答申します。

なお、現在の社会経済情勢を踏まえ、今後、1年以内に改めて報酬審議会を開催され、特別職の報酬及び給料の額を検討されるよう、合わせて答申いたします。

記

1 報酬月額及び給料月額

議長	報酬月額	541,000円
副議長	報酬月額	475,000円
議員	報酬月額	440,000円
市長	給料月額	950,000円

2 実施時期

平成21年4月1日



特別職の職員の期末手当について

1 期末手当の計算方法

	米子市	国
計算方法	月額 ×1.40 (※ ¹ 役職加算率) ×3.30 (年間支給割合)	月額 ×1.45 (※ ² 役職段階別加算率 + ※ ³ 管理職加算率) ×3.35 (年間支給割合)

※1：役職加算率

米子市において、特別職（市長等及び議員）は40%と定められている。

※2：役職段階別加算率

国において、特別職（内閣総理大臣、国会議員等）は20%と定められている。

※3：管理職加算率

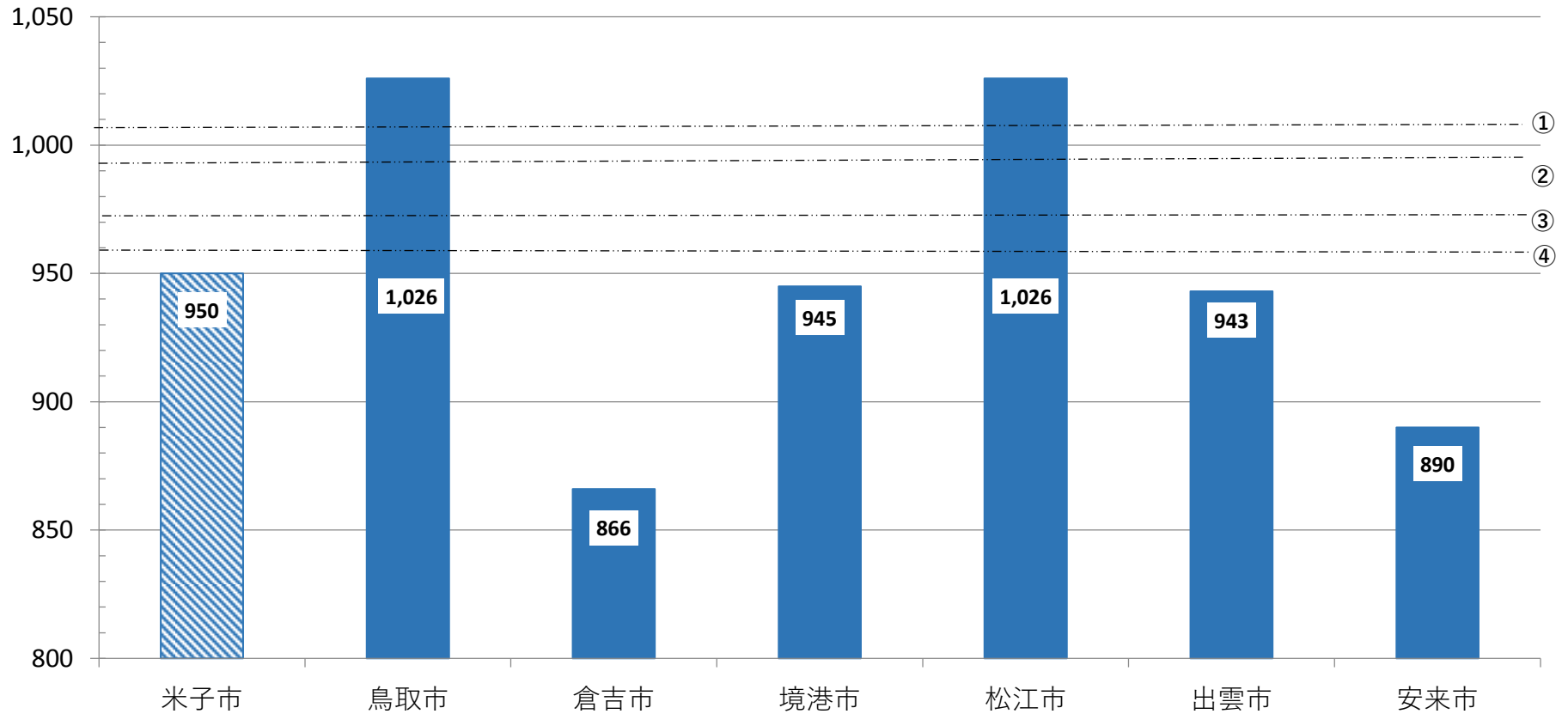
国において、特別職（内閣総理大臣、国会議員等）は25%と定められている。

2 米子市と国との相違点

- (1) 役職加算率(国においては、役職段階別加算率と管理職加算率との合算の率)
米子市：40% 国：45%
- (2) 年間支給割合
米子市：3.30月 国：3.35月

(千円)

山陰7市給料及び報酬月額比較表（特例減額無）【市長】



	類団5市平均と米子市との比較	山陰3市平均と米子市との比較	物価指数の上り幅	一般職のH26以降の上り幅
参考改定率(%)	7.03	4.43	2.20	1.21
試算額(円)	1,016,785	992,085	970,900	961,495

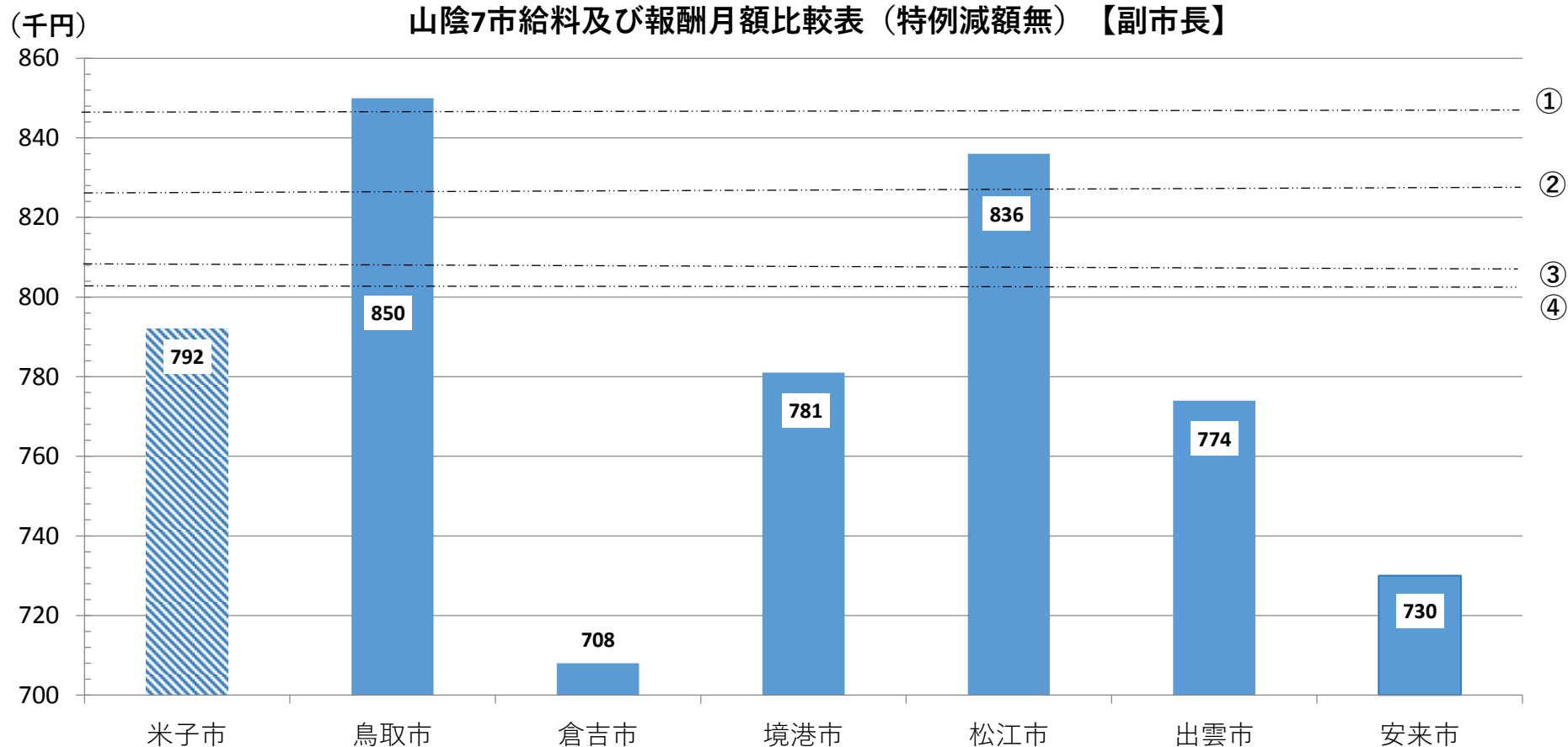
①

②

③

④

山陰7市給料及び報酬月額比較表（特例減額無）【副市長】



	① 類団5市平均と 米子市との比較	② 山陰3市平均と 米子市との比較	③ 物価指数の上り幅	④ 一般職のH26 以降の上り幅
参考改定率(%)	7.03	4.43	2.20	1.21
試算額(円)	847,678	827,086	809,424	801,583

①

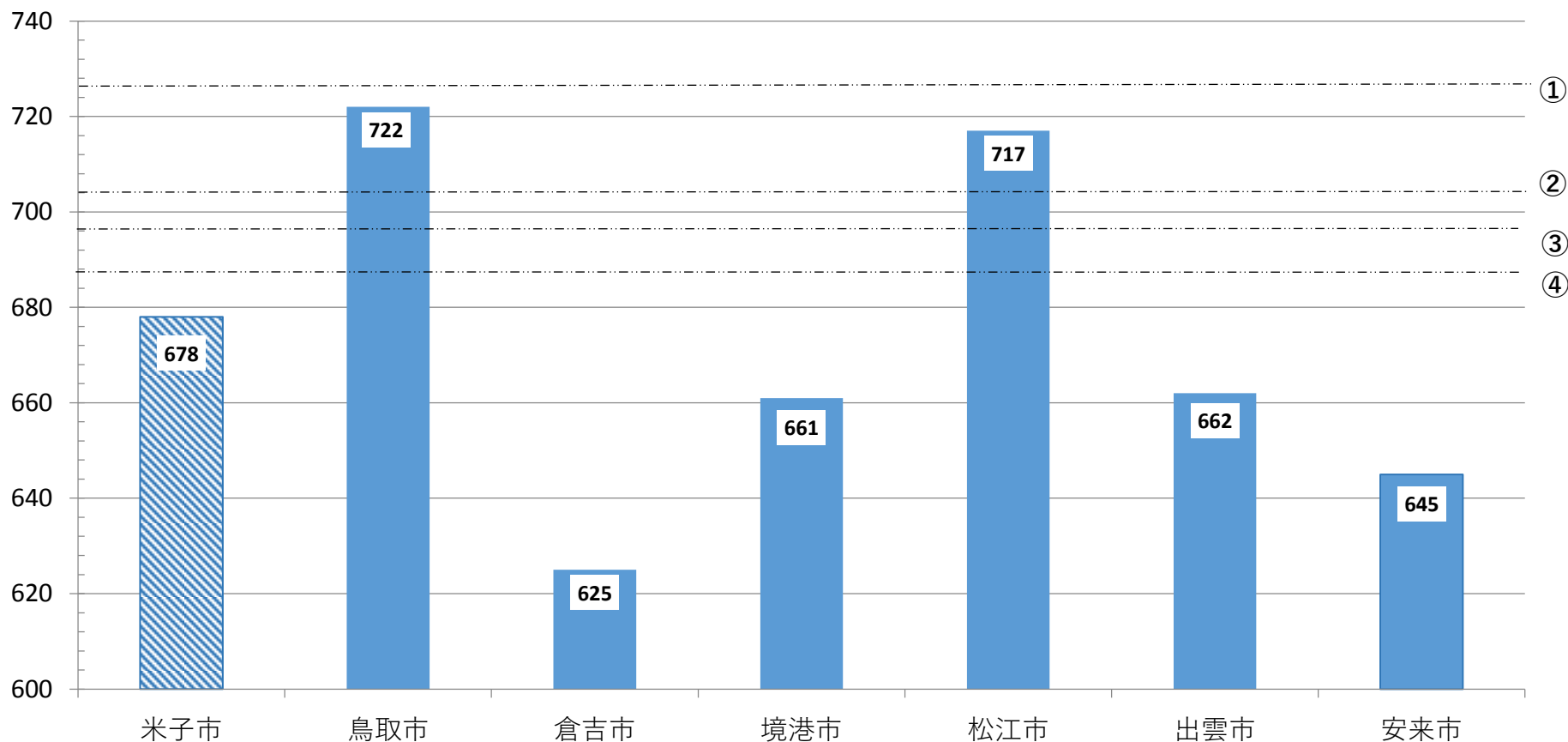
②

③

④

(千円)

山陰7市給料及び報酬月額比較表（特例減額無）【教育長】



	類団5市平均と米子市との比較	山陰3市平均と米子市との比較	物価指数の上り幅	一般職のH26以降の上り幅
参考改定率(%)	7.03	4.43	2.20	1.21
試算額(円)	725,663	708,035	692,916	686,204

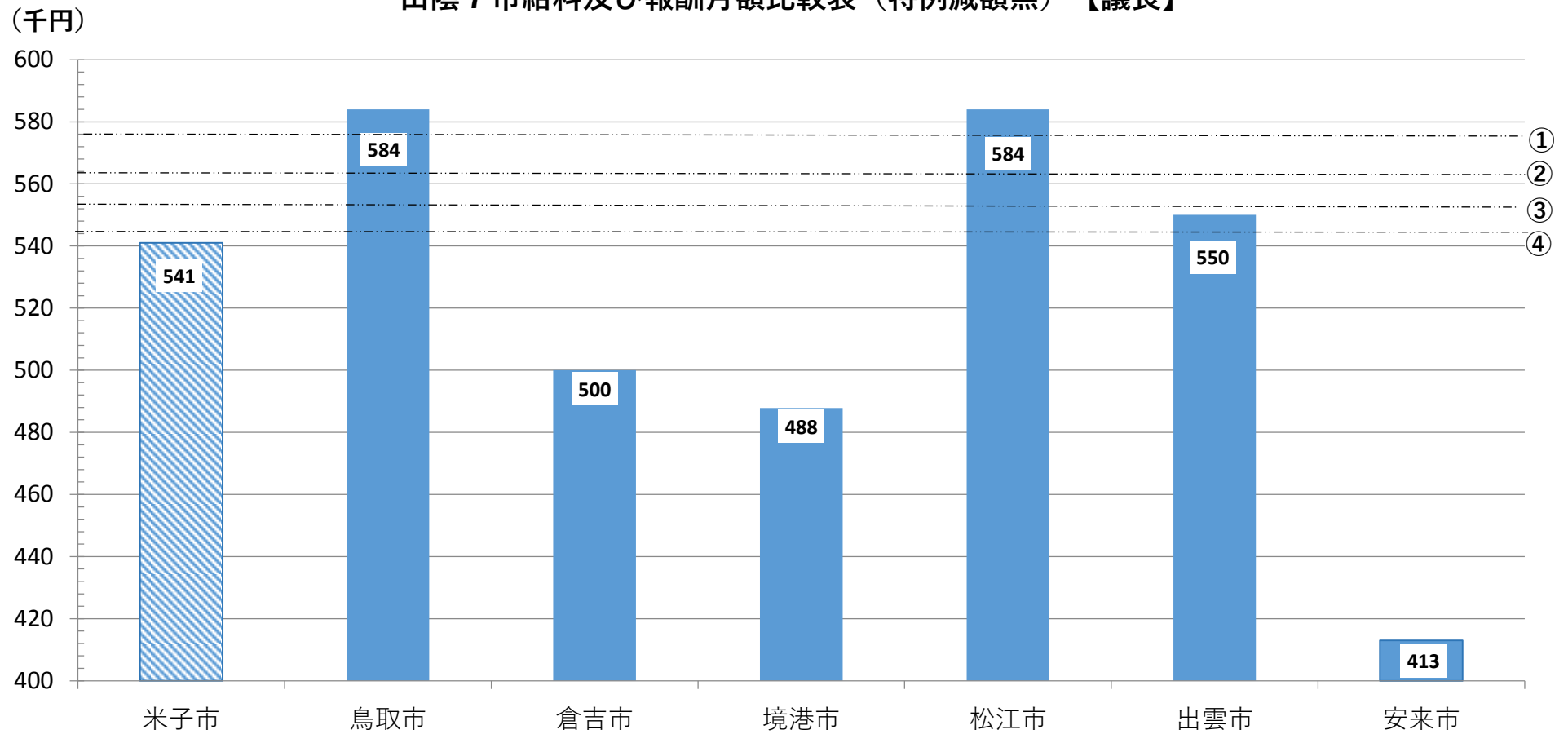
①

②

③

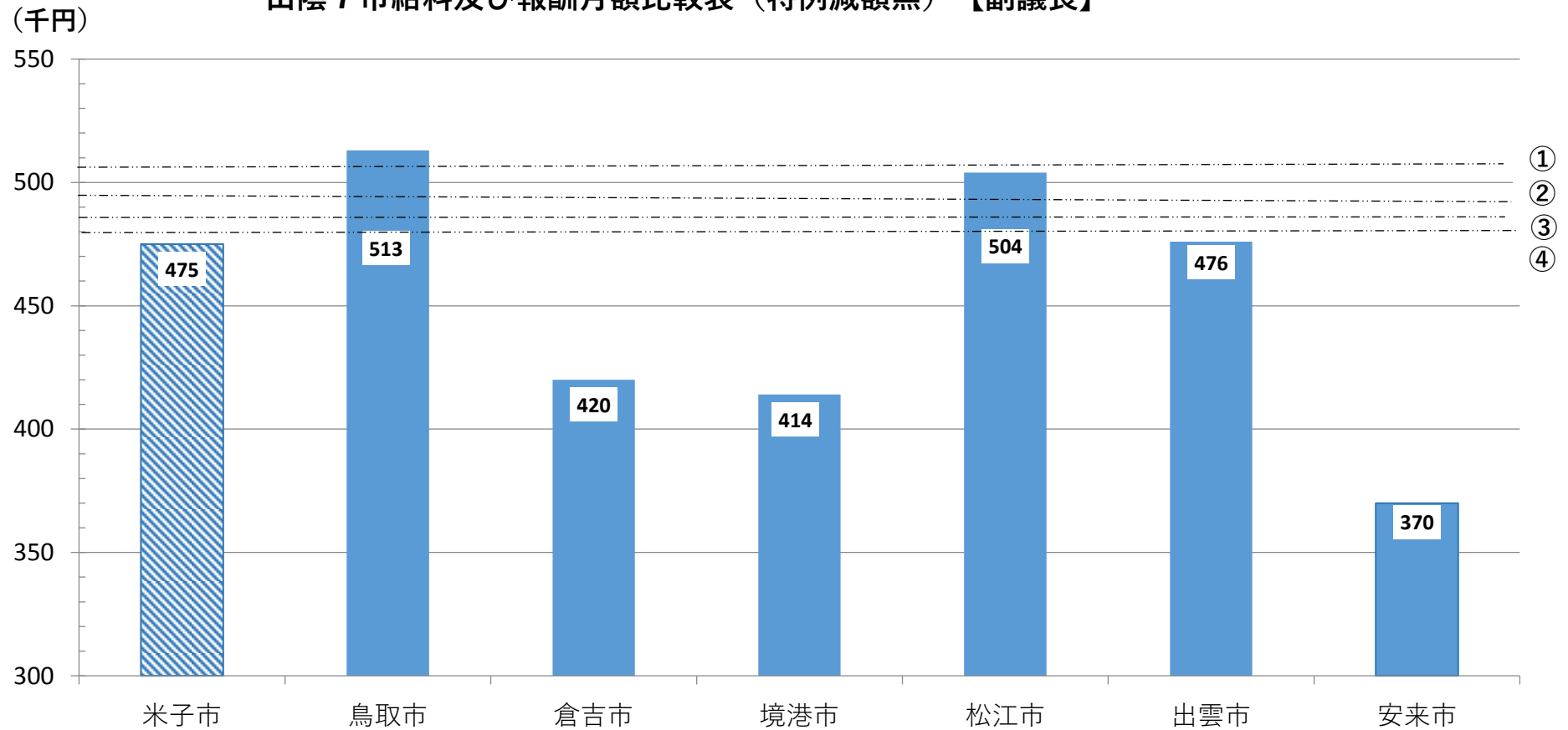
④

山陰7市給料及び報酬月額比較表（特例減額無）【議長】



	① 類団5市平均と 米子市との比較	② 山陰3市平均と 米子市との比較	③ 物価指数の上り幅	④ 一般職のH26 以降の上り幅
参考改定率(%)	7.03	4.43	2.20	1.21
試算額(円)	579,032	564,966	552,902	547,546

山陰7市給料及び報酬月額比較表（特例減額無）【副議長】



	類団5市平均と 米子市との比較	山陰3市平均と 米子市との比較	物価指数の上り幅	一般職のH26 以降の上り幅
参考改定率(%)	7.03	4.43	2.20	1.21
試算額(円)	508,393	496,043	485,450	480,748

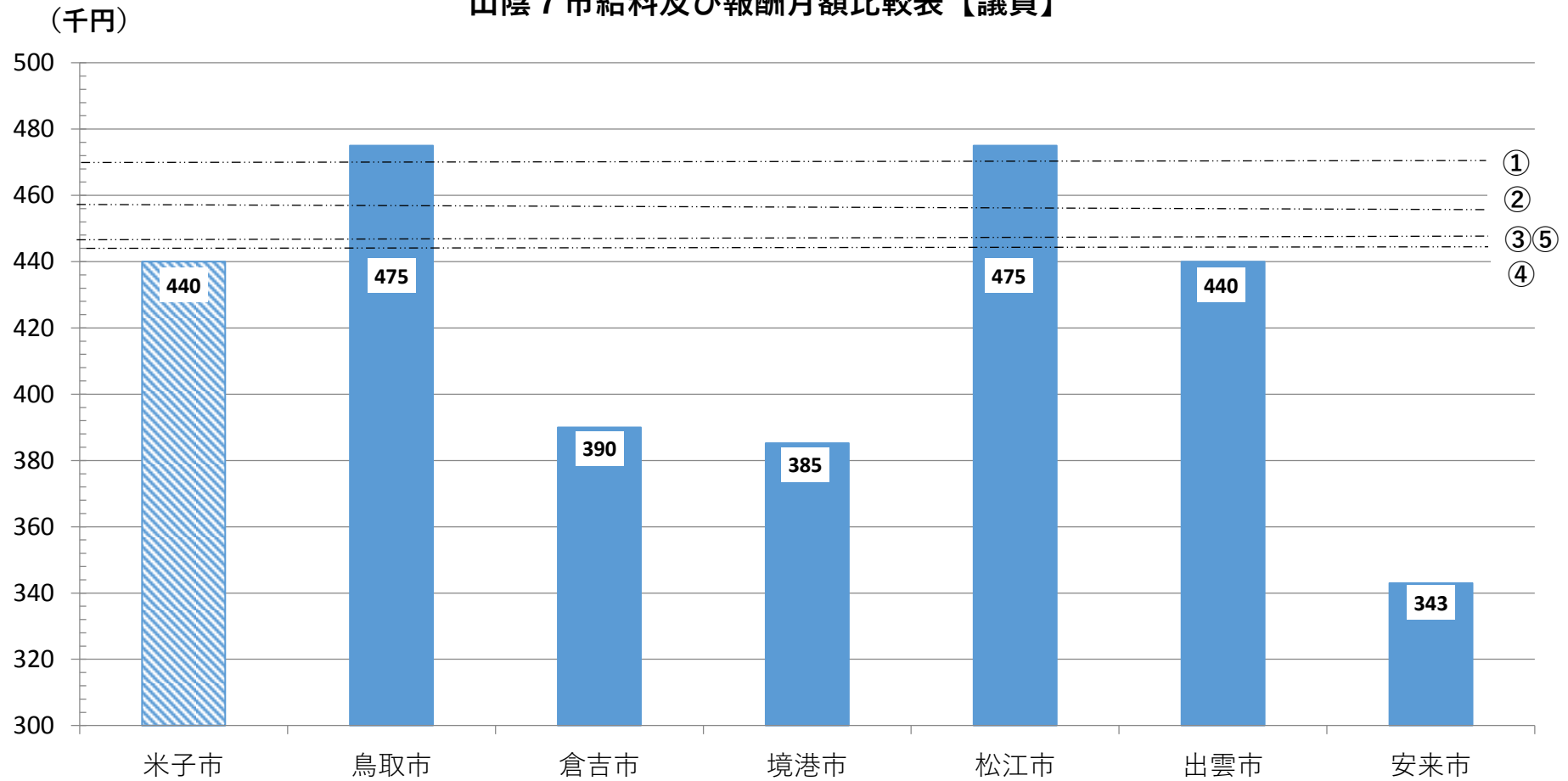
①

②

③

④

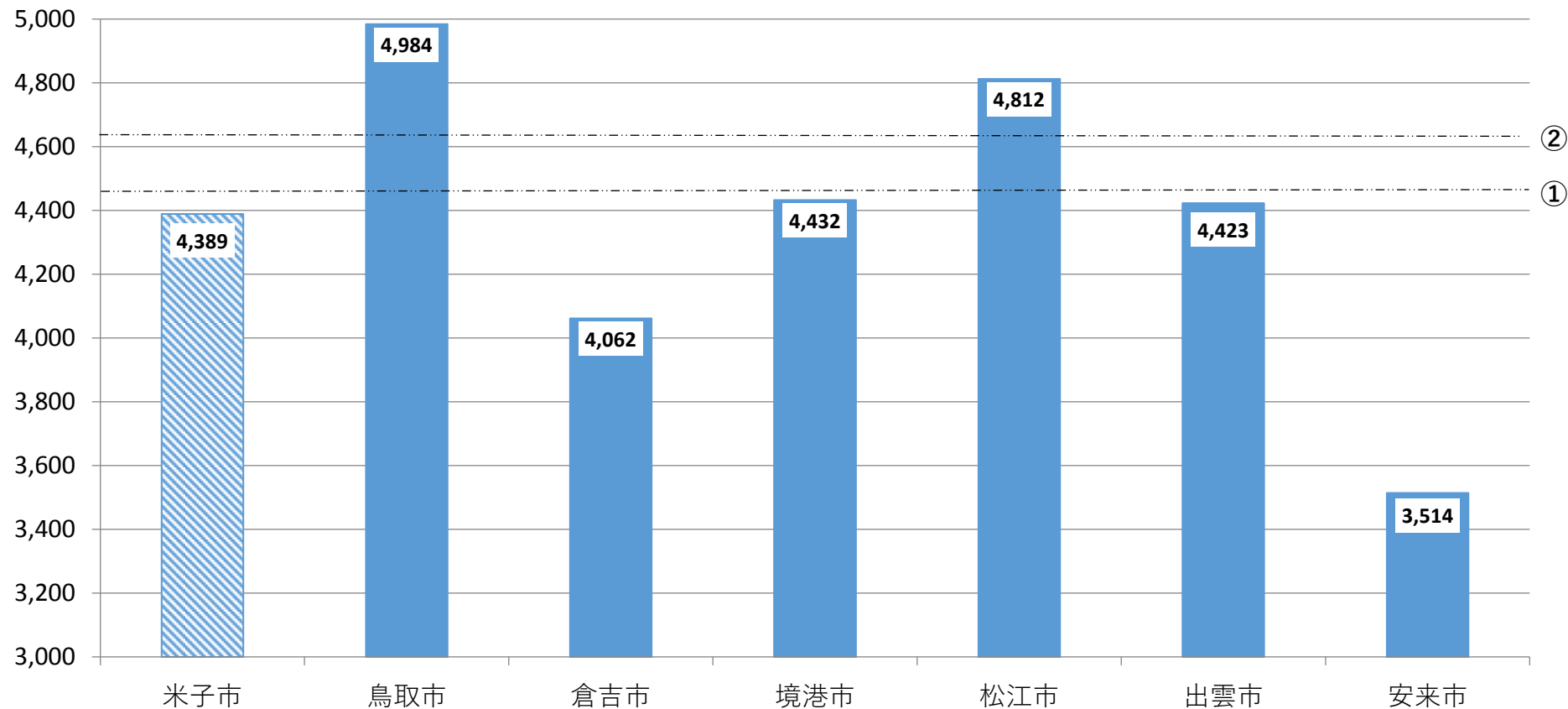
山陰7市給料及び報酬月額比較表【議員】



	類団5市平均と 米子市との比較	山陰3市平均と 米子市との比較	物価指数の上り幅	一般職のH26 以降の上り幅	部長級中間号給との差
参考改定率(%)	7.03	4.43	2.20	1.21	2.44
試算額(円)	470,932	459,492	449,680	445,324	451,000
	①	②	③	④	⑤

山陰7市期末手当比較表（特例減額無）【市長】

(千円)

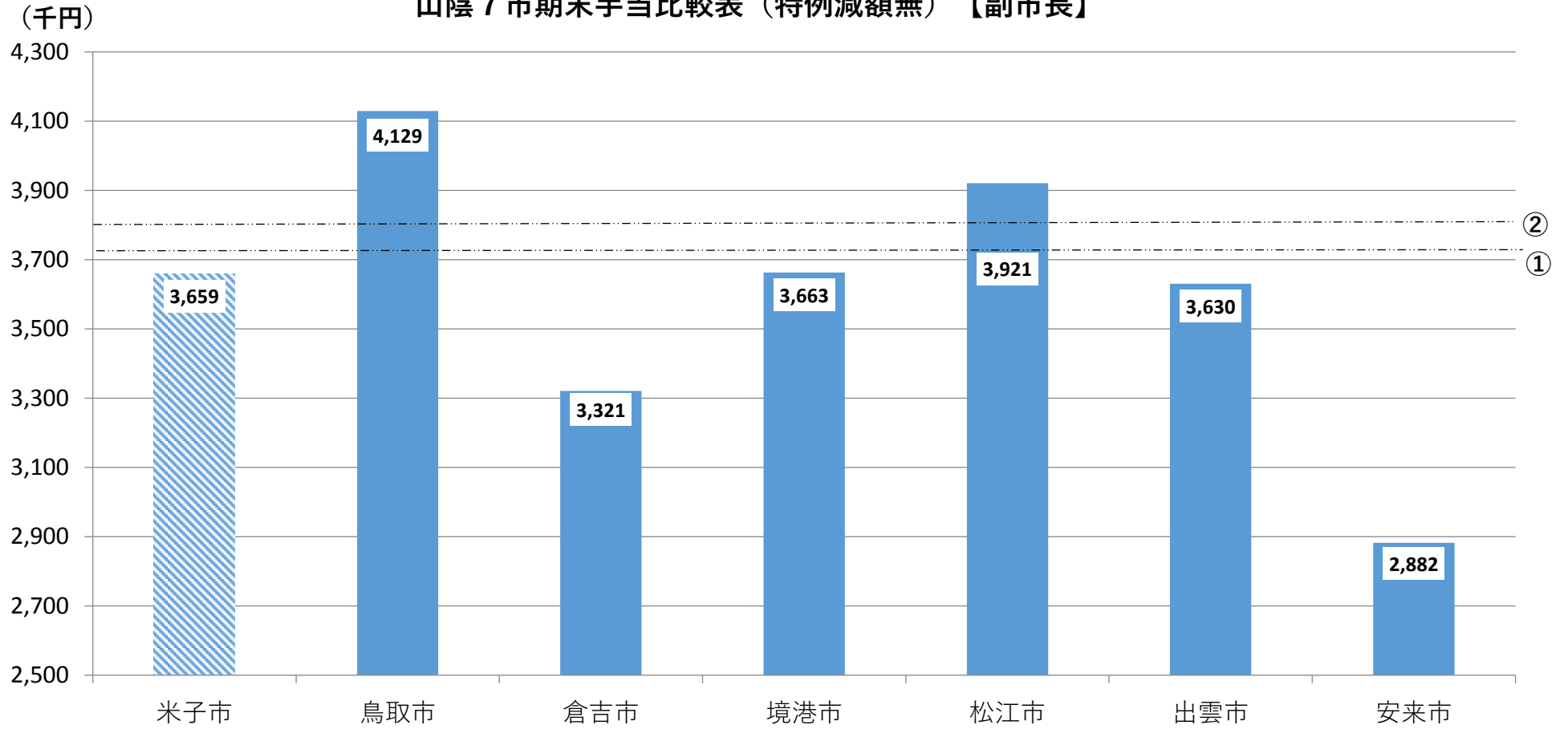


	月数を3.35に改定した 場合	国に準拠した 場合
参考改定率(%)	月数3.35 役職加算40%	月数3.35 役職加算45%
試算額(円)	4,455,500	4,614,625

①

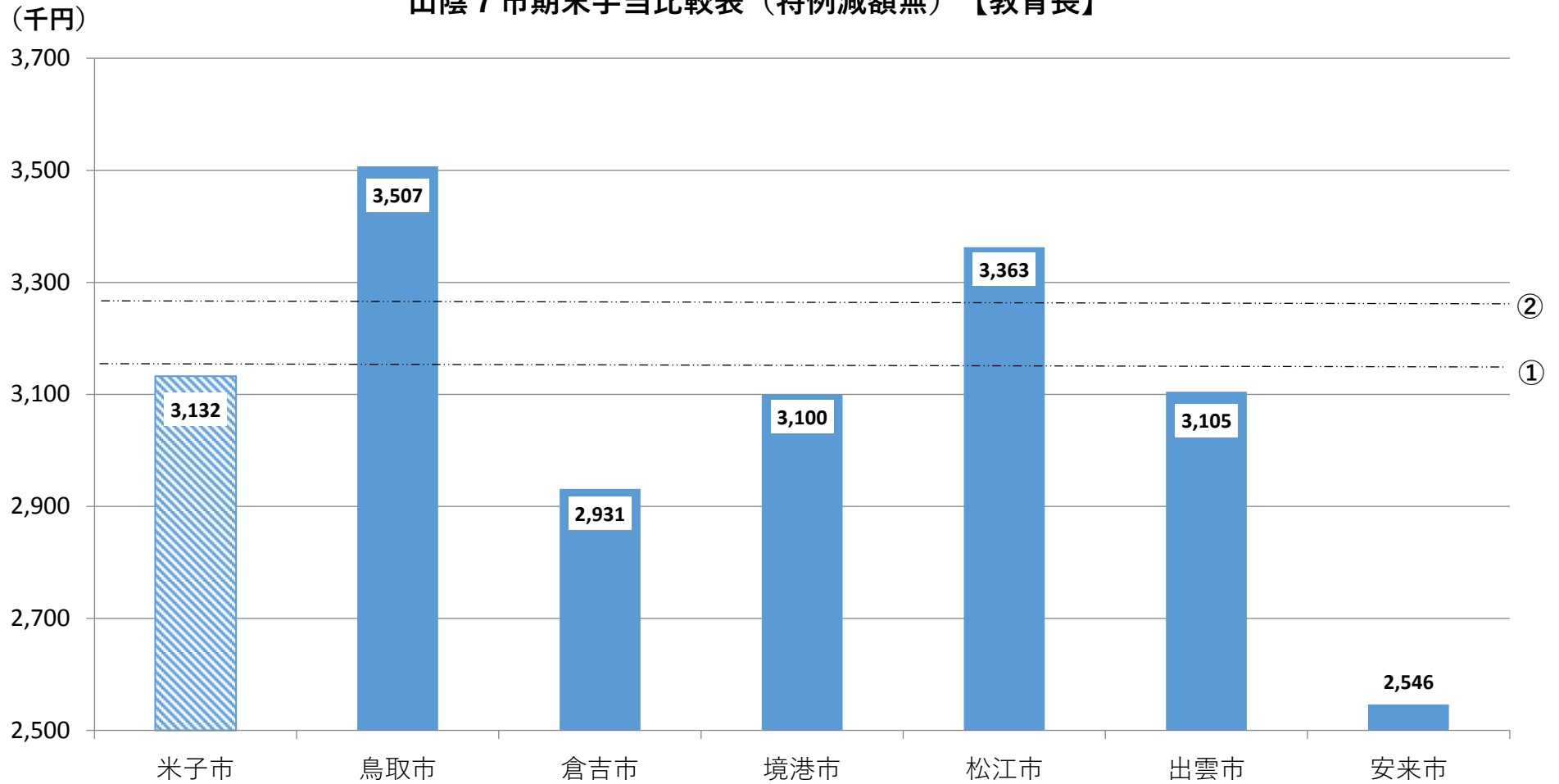
②

山陰7市期末手当比較表（特例減額無）【副市長】



	月数を3.35に改定した 場合	国に準拠した 場合
参考改定率(%)	月数3.35 役職加算40%	月数3.35 役職加算45%
試算額(円)	3,714,480 ①	3,847,140 ②

山陰7市期末手当比較表（特例減額無）【教育長】

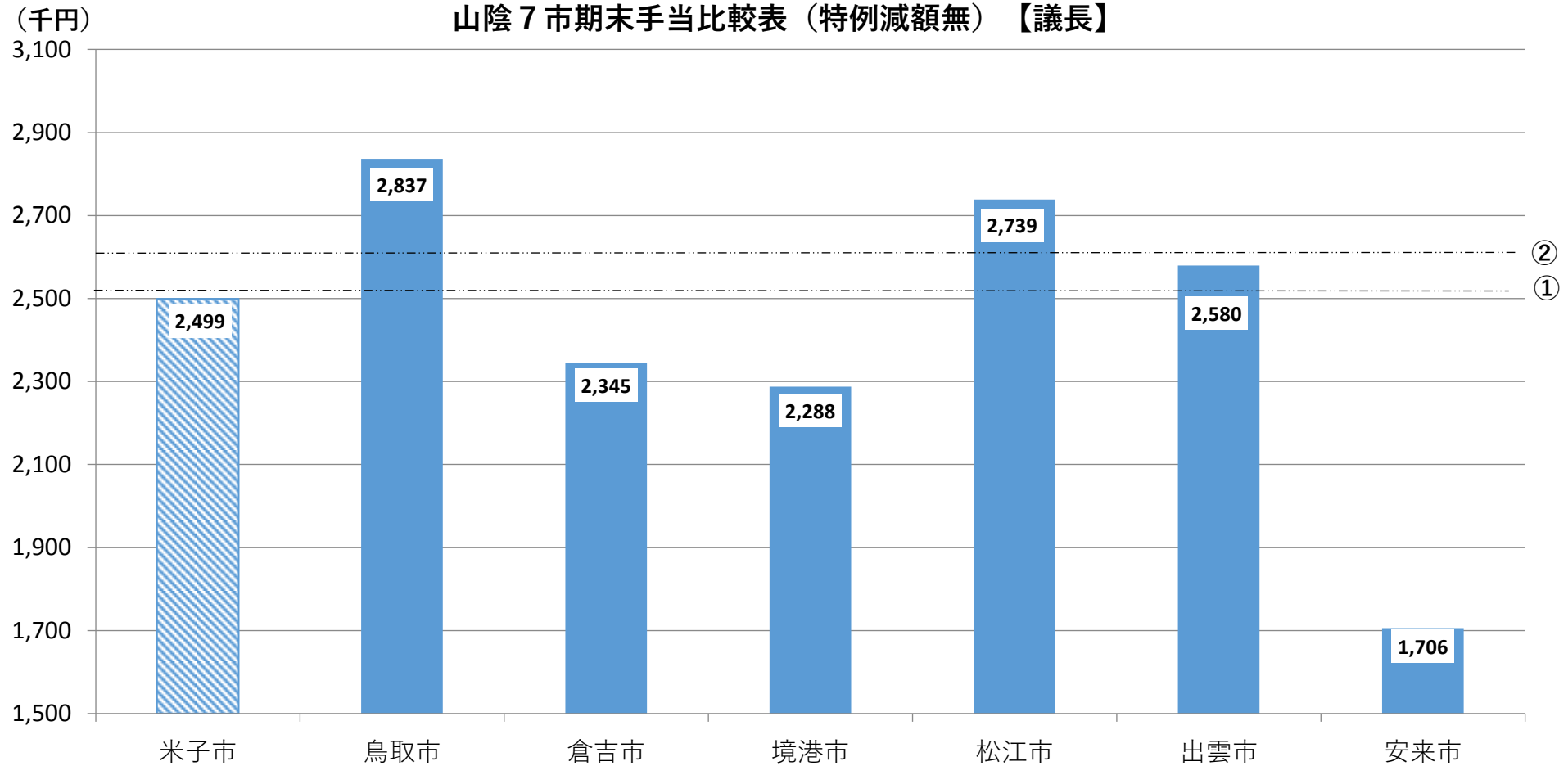


	月数を3.35に改定した 場合	国に準拠した 場合
参考改定率(%)	月数3.35 役職加算40%	月数3.35 役職加算45%
試算額(円)	3,179,820	3,293,385

①

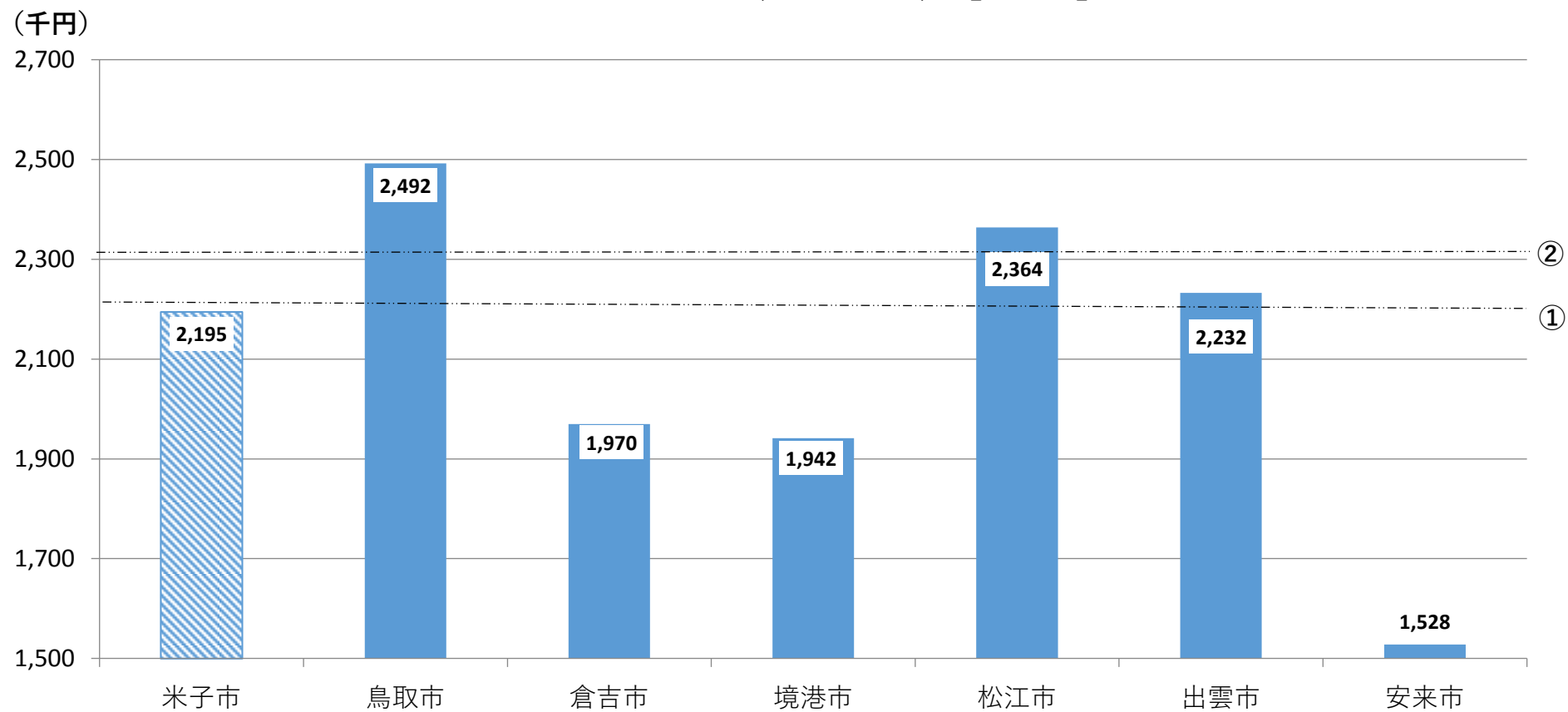
②

山陰7市期末手当比較表（特例減額無）【議長】



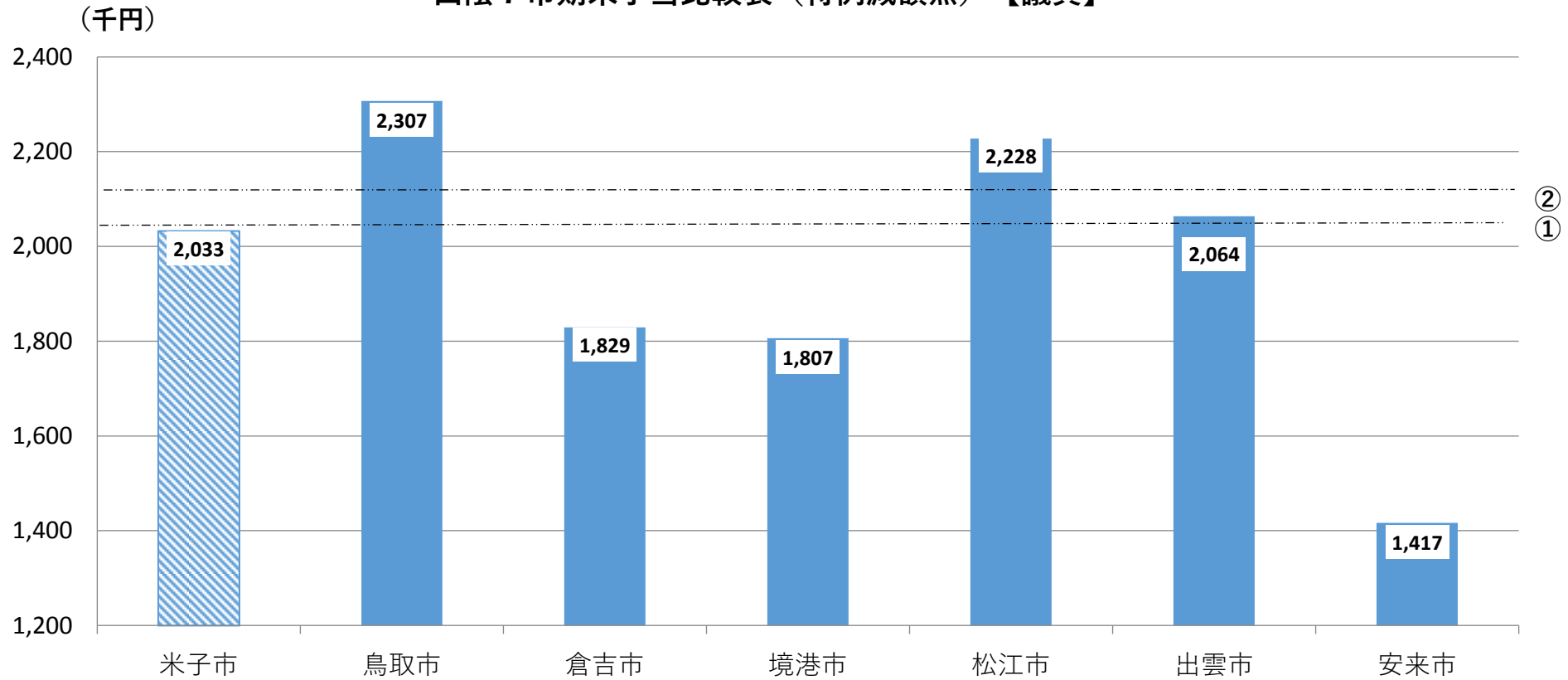
	月数を3.35に改定した 場合	国に準拠した 場合
参考改定率(%)	月数3.35 役職加算40%	月数3.35 役職加算45%
試算(円)	2,537,290 ①	2,627,908 ②

山陰7市期末手当比較表（特例減額無）【副議長】



	月数を3.35に改定した 場合	国に準拠した 場合
参考改定率(%)	月数3.35 役職加算40%	月数3.35 役職加算45%
試算額(円)	2,227,750 ①	2,307,313 ②

山陰7市期末手当比較表（特例減額無）【議員】



	月数を3.35に改定した場合	国に準拠した場合
参考改定率(%)	月数3.35 役職加算40%	月数3.35 役職加算45%
試算額(円)	2,063,600	2,137,300

①

②