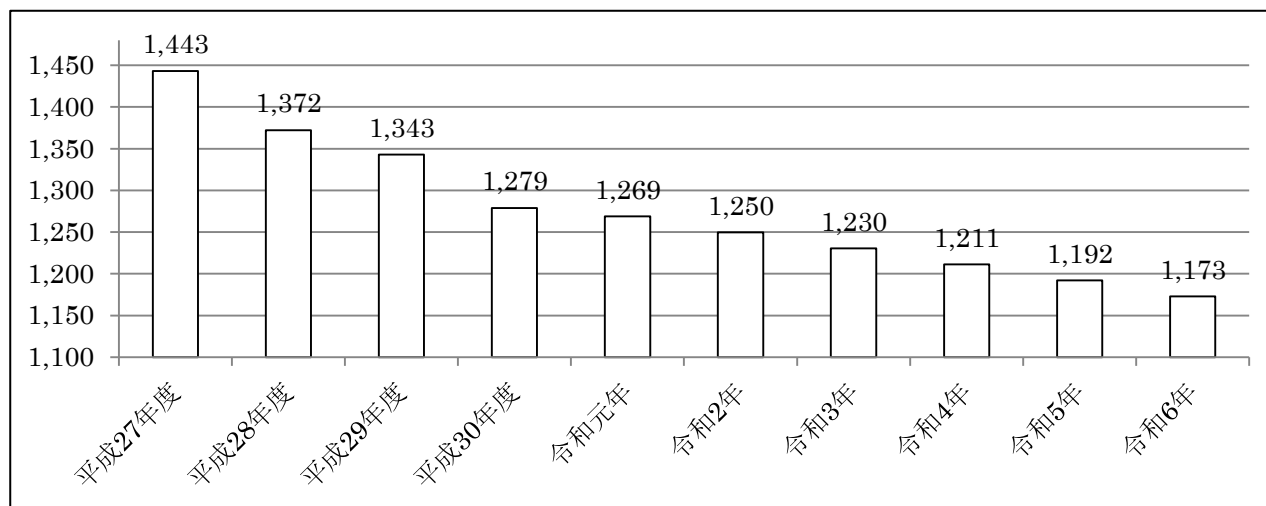


学校教育・保育の量算出のための参考データ

1 出生数



	平成27年度	平成28年度	平成29年度	平成30年度	令和元年度	令和2年度	令和3年度	令和4年度	令和5年度	令和6年度
出生数(人)	1,443	1,372	1,343	1,279	1,269	1,250	1,230	1,211	1,192	1,173
対前年度比		▲ 71	▲ 29	▲ 64	▲ 10	▲ 19	▲ 20	▲ 19	▲ 19	▲ 19

※令和元年度以降は推計値。

2 人口推計(0-5歳)

単位：人

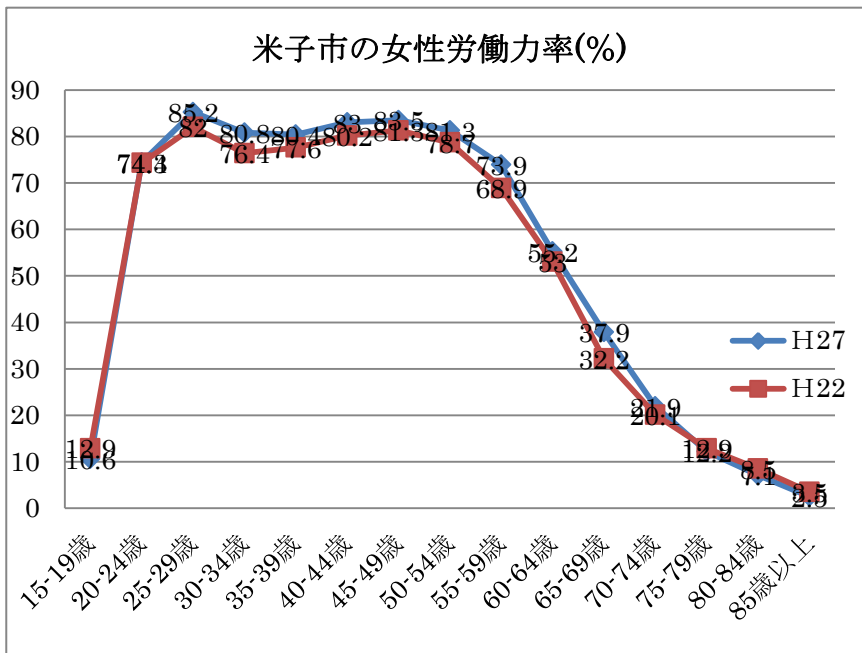
	平成27年度	平成28年度	平成29年度	平成30年度	平成31年度	令和2年度	令和3年度	令和4年度	令和5年度	令和6年度
0歳	1,317	1,400	1,317	1,286	1,229	1,250	1,230	1,211	1,192	1,173
1歳	1,438	1,329	1,391	1,326	1,299	1,242	1,264	1,244	1,225	1,206
2歳	1,332	1,426	1,318	1,354	1,295	1,269	1,214	1,236	1,217	1,199
3歳	1,372	1,316	1,386	1,329	1,358	1,299	1,273	1,218	1,241	1,222
4歳	1,342	1,357	1,293	1,390	1,303	1,332	1,275	1,250	1,196	1,219
5歳	1,395	1,320	1,349	1,295	1,380	1,294	1,323	1,267	1,243	1,190
計	8,196	8,148	8,054	7,980	7,864	7,686	7,579	7,426	7,314	7,209

※各年度4月1日現在。住民基本台帳データ。

※平成31年度までは実績値。令和2年度以降は推計値。なお、0歳児の令和2年度以降の人口推計値は、出生数の推計値。令和2年度以降の1歳～5歳の人口推計はコーホート変化率法により推計。

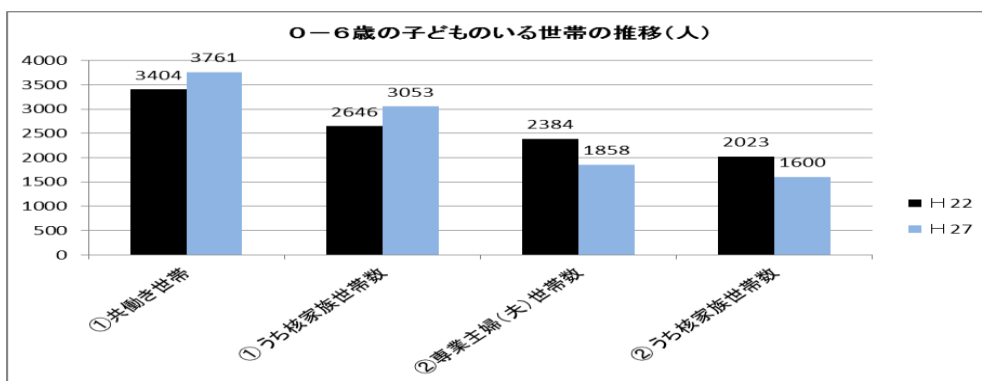
3 補正值算出のための参考データ

(1) 米子市の女性労働力率（米子市：国勢調査）



米子	単位：%		増加率	参考 全国			
	H22	H27		H22	H27	増加率	
15-19歳	12.9	10.6	▲ 2.3	15-19歳	16.8	20.4	3.6
20-24歳	74.3	74.4	0.1	20-24歳	68.5	74.8	6.3
25-29歳	82.0	85.2	3.2	25-29歳	80.3	83.9	3.6
30-34歳	76.4	80.8	4.4	30-34歳	71.2	76.9	5.7
35-39歳	77.6	80.4	2.8	35-39歳	71.8	74.8	3.0
40-44歳	80.2	83.0	2.8	40-44歳	74.8	79.6	4.8
45-49歳	81.3	83.5	2.2	45-49歳	77.5	79.6	2.1
50-54歳	78.7	81.3	2.6	50-54歳	76.3	79.2	2.9
55-59歳	68.9	73.9	5.0	55-59歳	69.0	73.3	4.3
60-64歳	53.0	55.2	2.2	60-64歳	50.6	58.1	7.5
65-69歳	32.2	37.9	5.7	65-69歳	15.3	17.6	2.3
70以上	省略	省略	省略	70以上	省略	省略	省略
労働力率	52.9	52.6	▲ 0.3	労働力率	49.6	52.5	2.9

(2) 0-6歳の子どものいる世帯の推移（米子市：国勢調査）



単位：人

	H22	H27	H27/H22
①共働き世帯	3404	3761	1.1049
①うち核家族世帯数	2646	3053	1.1538
②専業主婦(夫)世帯数	2384	1858	0.7794
②うち核家族世帯数	2023	1600	0.7909