

《参考資料》

基本方針 I-1-(1) 子どものスポーツ活動の推進

【親子体力づくり大会】

種目	区分	H26	H27	H28	H29	H30
親子体力づくり大会	子ども	0	155	157	154	96
	親	0	154	152	150	96
	計	0	309	309	304	192

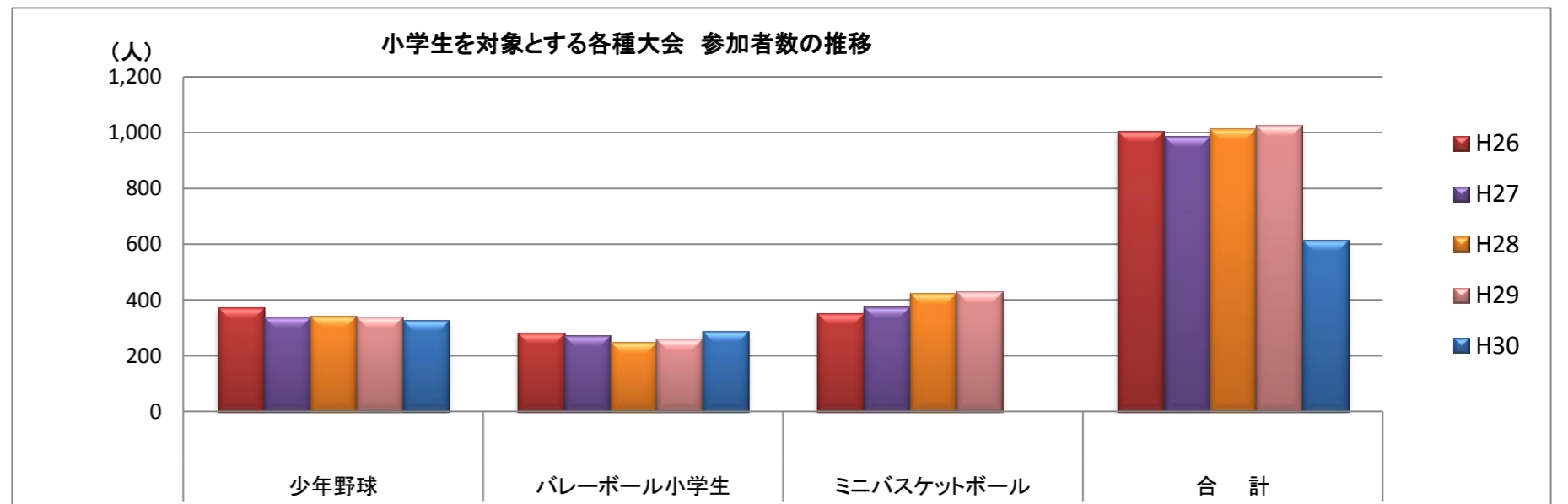
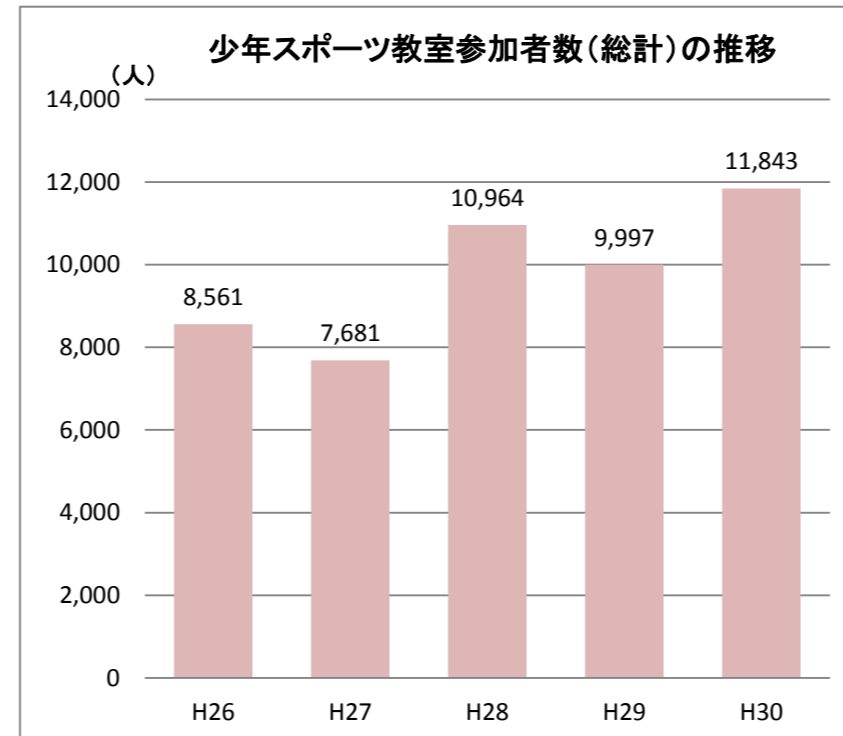
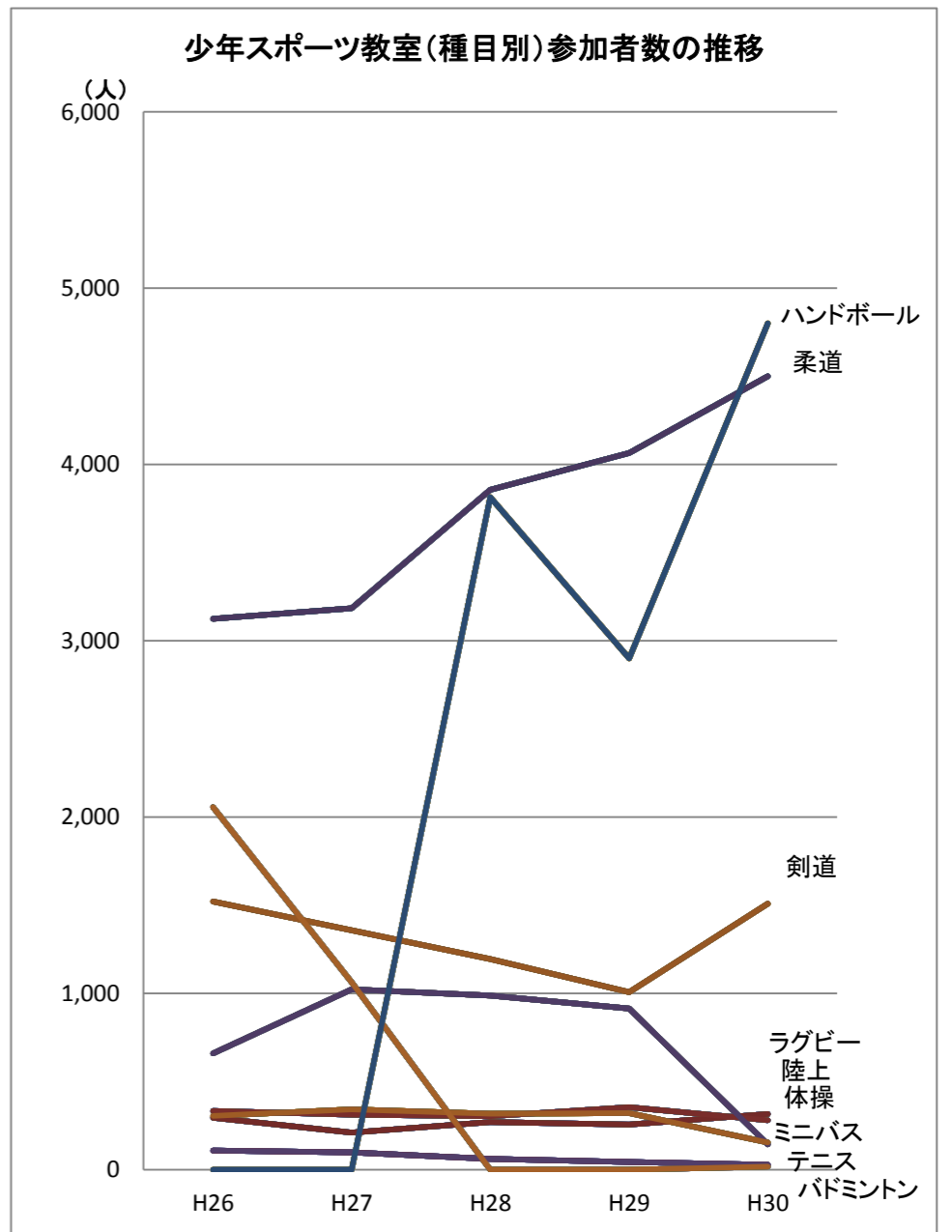
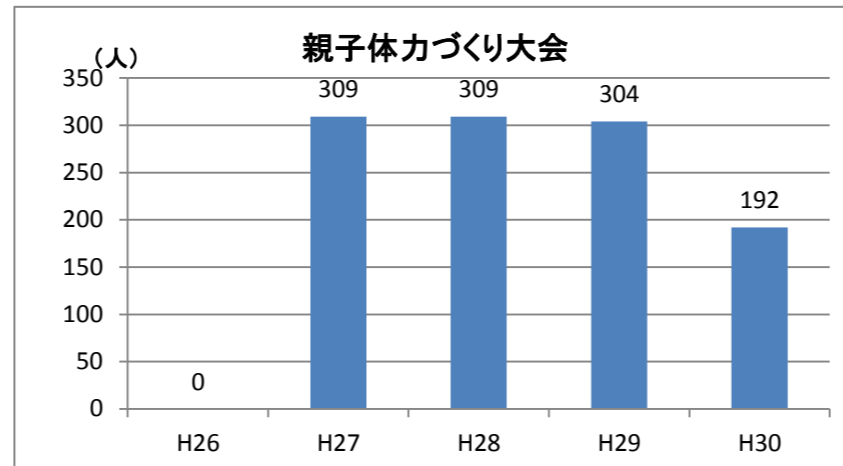
※中止

【少年スポーツ教室】

種目	区分	H26	H27	H28	H29	H30
ラグビー	回数	34	28	27	25	27
	人数	296	211	271	257	316
柔道	回数	141	138	137	133	140
	人数	3,126	3,185	3,857	4,066	4,500
剣道	回数	129	123	127	120	138
	人数	1,521	1,358	1,195	1,007	1,510
ハンドボール	回数			104	98	128
	人数			3,814	2,900	4,800
陸上	回数	12	12	12	12	9
	人数	334	312	304	355	282
ミニバスケットボール	回数	10	10	10	9	10
	人数	660	1,023	988	914	145
体操	回数	10	10	10	10	9
	人数	306	342	318	322	155
テニス	回数	3	2	3	3	3
	人数	151	87	155	131	88
バドミントン	回数	3	3	3	3	2
	人数	110	99	62	45	29
飛込(H26.27) 空手道(H30)	回数	233	151			3
	人数	2,057	1,064			18
合計	回数	575	477	433	413	469
	人数	8,561	7,681	10,964	9,997	11,843

【小学生を対象とする各種大会の開催】

種目	区分	H26	H27	H28	H29	H30
少年野球	チーム数	22	21	17	17	16
	人数	372	340	343	339	326
バレーボール小学生	チーム数	29	26	25	25	30
	人数	282	273	249	260	289
ミニバスケットボール	チーム数	19	23	24	24	0
	人数	352	375	423	429	0
合計	チーム数	70	70	70	66	46
	人数	1,006	988	1,015	1,028	615

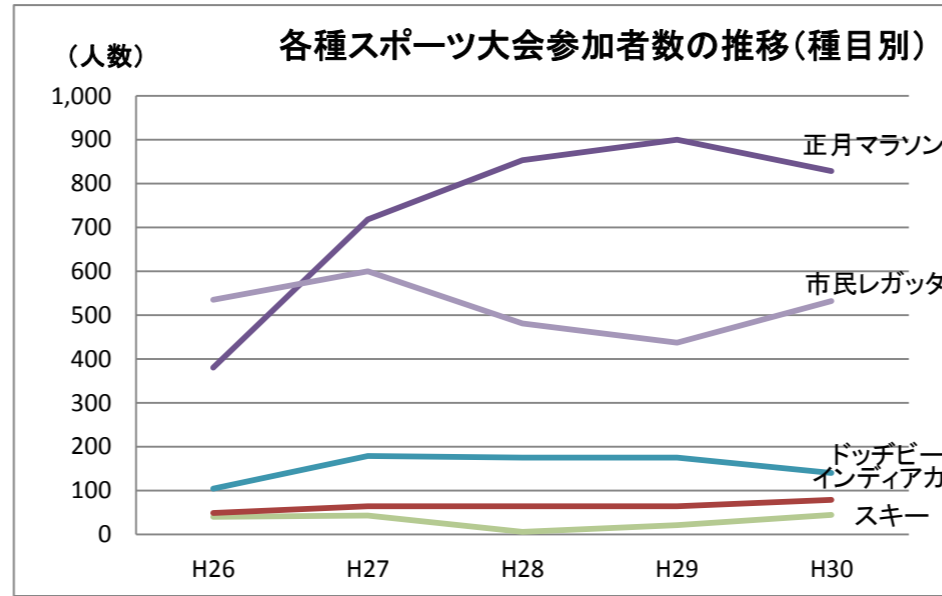


《参考資料》

基本方針Ⅰ-1-(2) 成年期からのスポーツ活動の推進

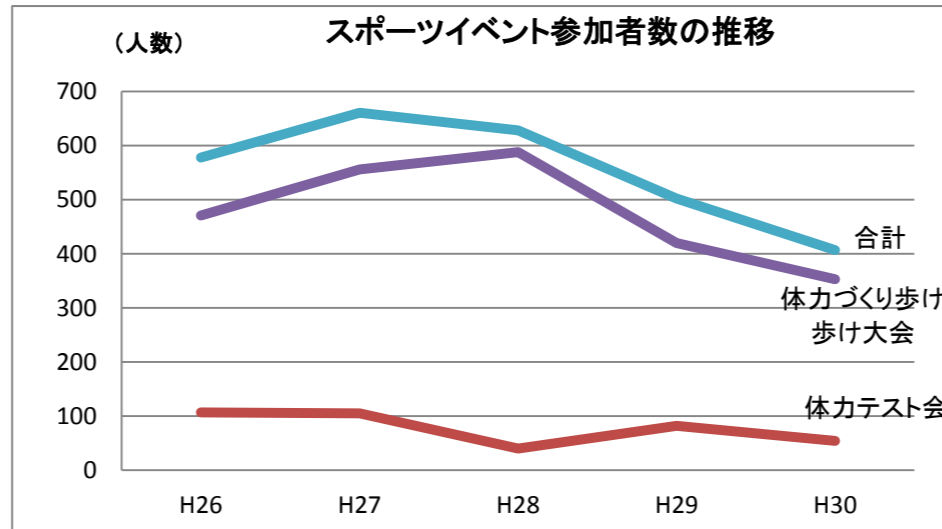
【各種スポーツ大会】

種目	区分	H26	H27	H28	H29	H30
市民レガッタ	チーム数	76	73	80	72	88
	人数	535	600	481	437	532
インディアカ	チーム数	10	13	13	13	15
	人数	49	64	64	64	79
ドッチビー大会	チーム数	8	12	11	12	10
	人数	104	179	175	175	140
正月マラソン	チーム数	—	—	—	—	—
	人数	380	718	853	900	828
スキー	チーム数	—	—	—	—	—
	人数	40	43	6	21	44
合計	チーム数	94	98	104	97	113
	人数	1,108	1,604	1,579	1,597	1,623



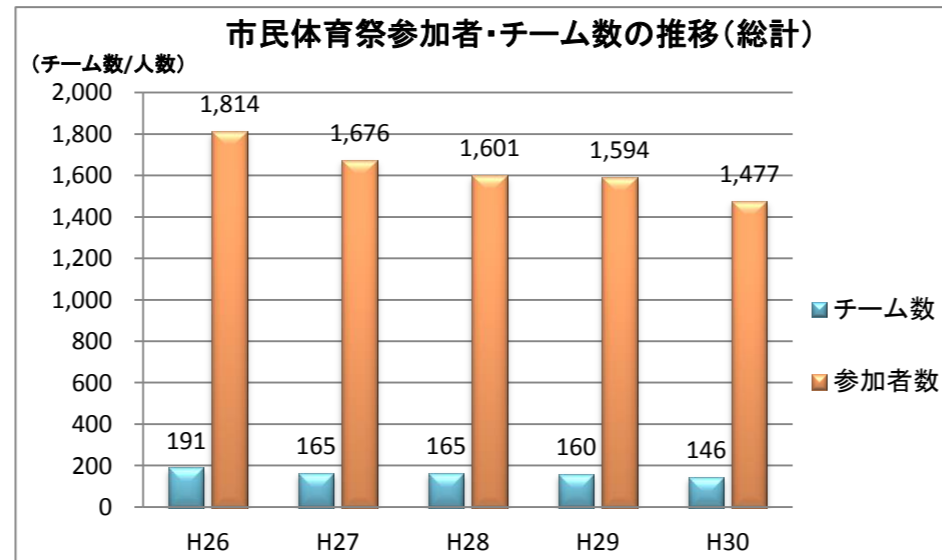
【体カづくり歩け歩け大会・体カテスト会】

種目	区分	H26	H27	H28	H29	H30
体カテスト会	回数	2	2	2	2	2
	人数	107	105	40	82	54
体カづくり歩け歩け大会	回数	12	12	12	12	12
	人数	471	556	588	420	353
合計	人数	578	661	628	502	407



【市民体育祭】

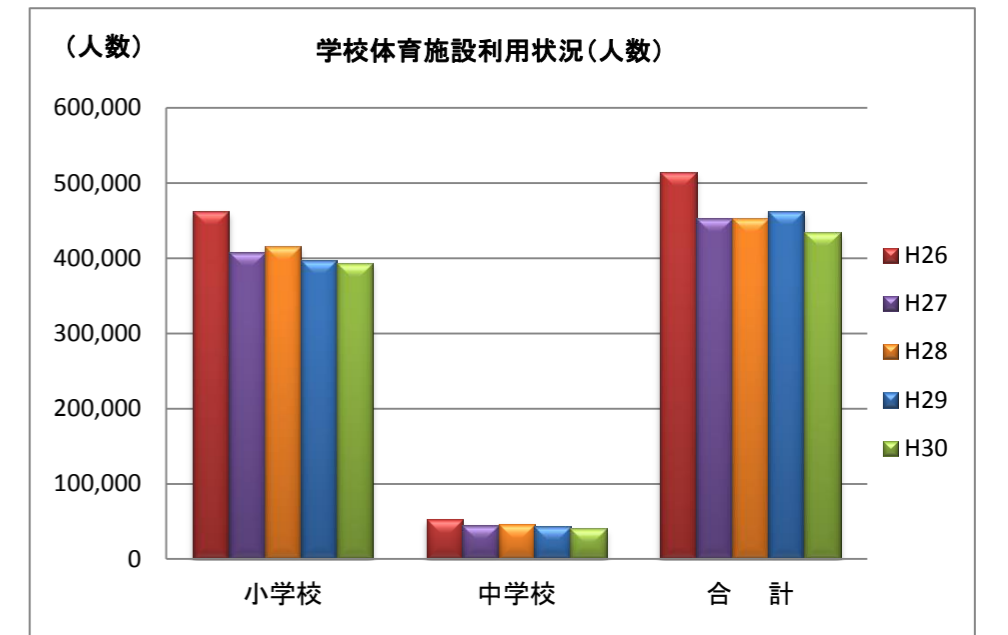
種目	区分	H26	H27	H28	H29	H30
ソフトボール	チーム数	14	12	6	8	7
	人数	268	239	135	170	152
卓球	チーム数	11	10	9	13	11
	人数	145	133	120	160	146
バドミントン	チーム数	12	10	8	8	5
	人数	96	79	57	72	52
バレーボール	チーム数	16	14	14	14	14
	人数	213	204	202	210	203
ソフトテニス	チーム数	10	10	10	12	11
	人数	188	189	179	193	187
グラウンドゴルフ	チーム数	99	85	91	79	74
	人数	490	482	523	464	417
野球	チーム数	15	12	14	11	10
	人数	330	278	314	241	243
ゲートボール	チーム数	14	12	13	15	14
	人数	84	72	71	84	77
合計	チーム数	191	165	165	160	146
	人数	1,814	1,676	1,601	1,594	1,477



基本方針Ⅱ-1 地域のスポーツ活動の推進

【学校体育施設開放事業】

種目	区分	H26	H27	H28	H29	H30
小学校	チーム数	19,902	17,807	18,374	18,413	18,036
	人数	462,038	407,946	415,651	396,655	393,837
中学校	チーム数	3,140	2,662	3,017	3,054	2,808
	人数	52,357	44,643	46,524	43,383	40,208
合計	チーム数	23,042	20,469	21,391	21,467	20,844
	人数	514,395	452,589	462,175	440,038	434,045



基本方針Ⅲ-1 競技力の向上

【体育協会運営事業/体育表彰】

受賞名	種別	H26	H27	H28	H29	H30
体育功労賞	個人	8	9	7	10	8
優秀指導者賞	個人	3	3	5	3	3
スポーツ栄誉賞	個人	0	2	2	5	7
スポーツ特別賞	個人	4	1	4	5	4
スポーツ賞	個人	69	52	50	57	67
スポーツ賞	団体	14	14	19	12	14
スポーツ奨励賞	個人	94	101	105	119	114
スポーツ奨励賞	団体	28	24	32	46	30
合計	個人	178	168	173	199	203
	団体	42	38	51	58	44