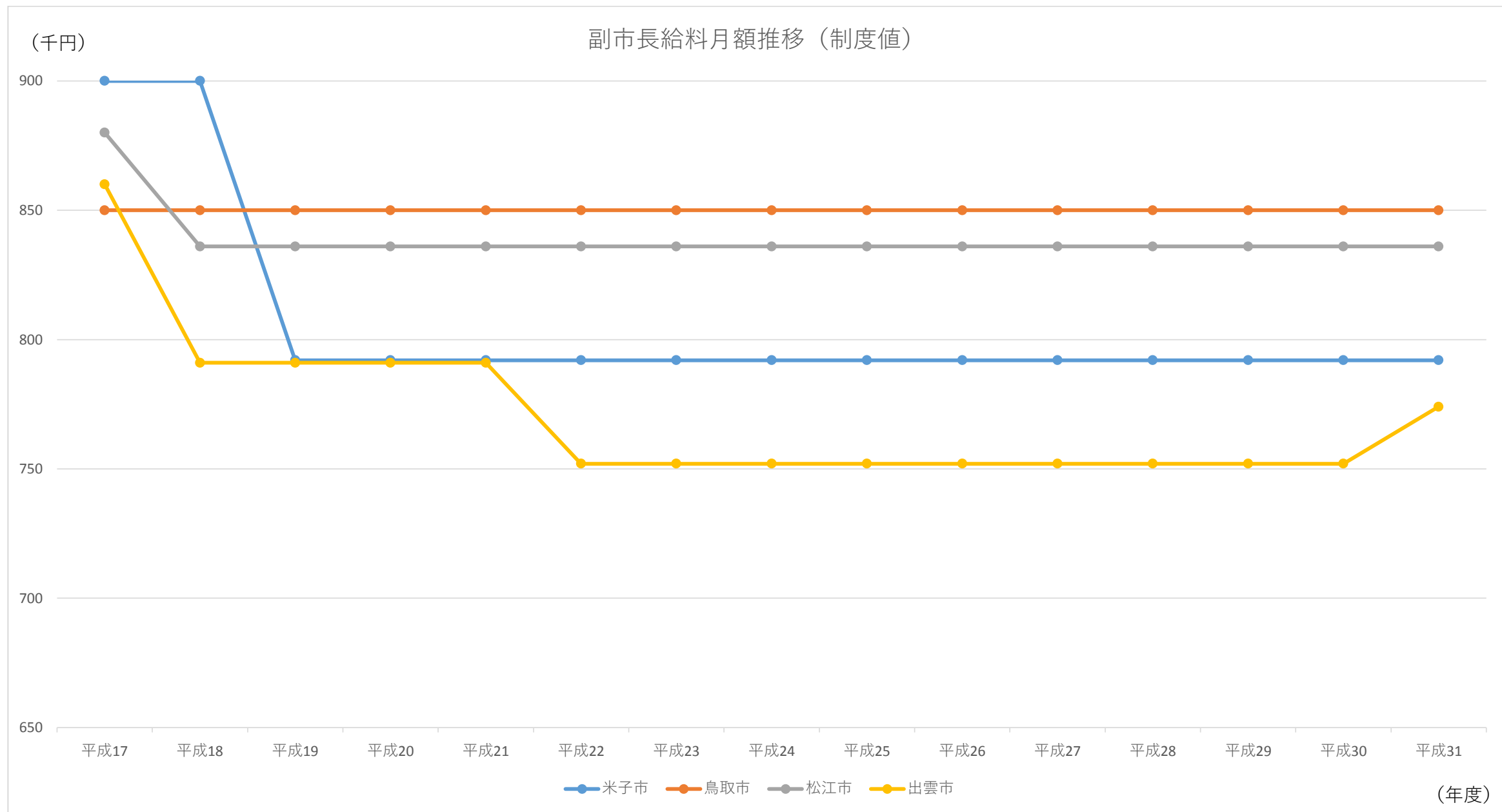
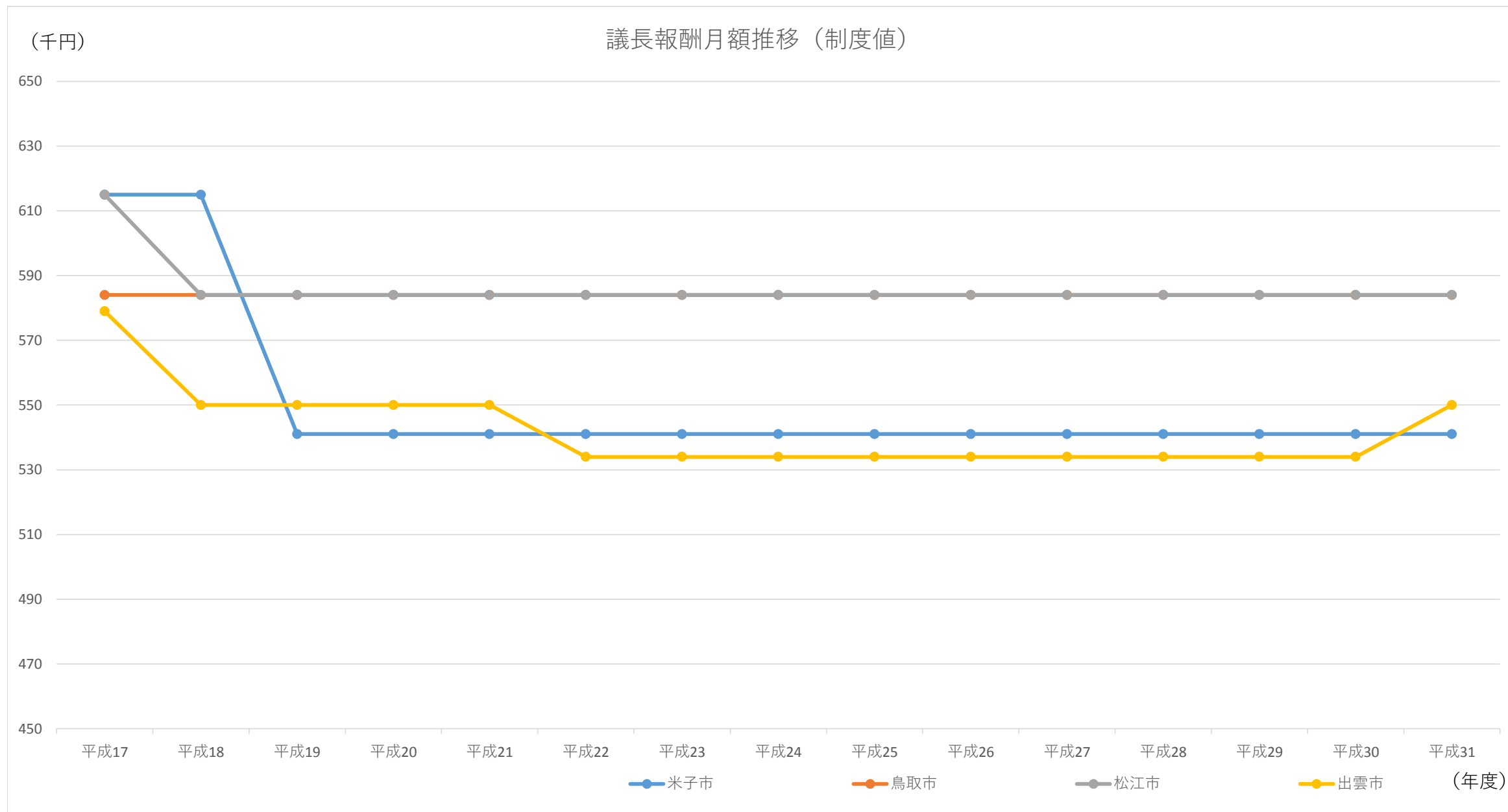


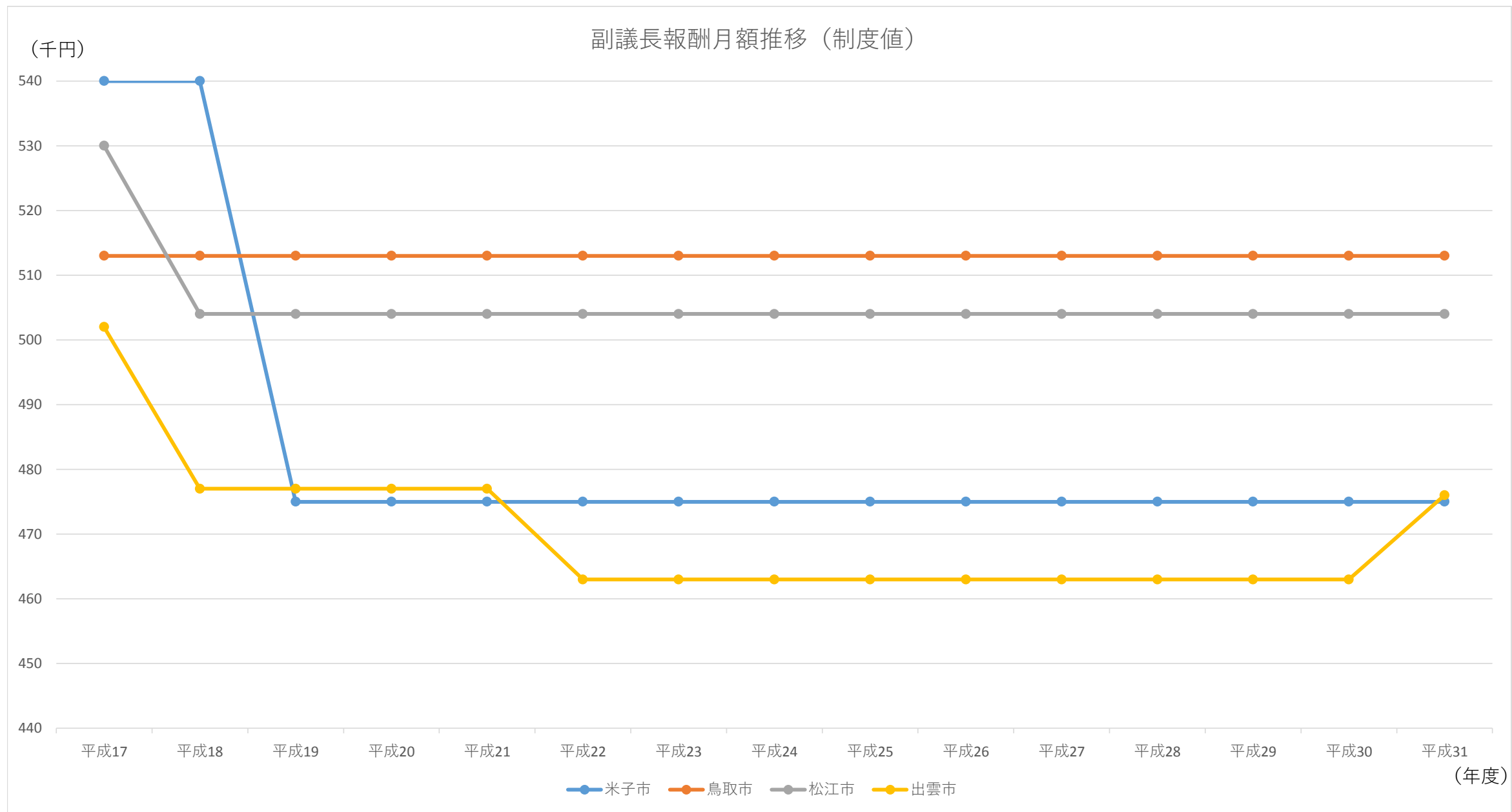
年度	平成17年度	平成18年度	平成19年度	平成20年度	平成21年度	平成22年度	平成23年度	平成24年度	平成25年度	平成26年度	平成27年度	平成28年度	平成29年度	平成30年度	平成31年度
米子市	1,080,000	1,080,000	950,000	950,000	950,000	950,000	950,000	950,000	950,000	950,000	950,000	950,000	950,000	950,000	950,000
鳥取市	1,026,000	1,026,000	1,026,000	1,026,000	1,026,000	1,026,000	1,026,000	1,026,000	1,026,000	1,026,000	1,026,000	1,026,000	1,026,000	1,026,000	1,026,000
松江市	1,080,000	1,026,000	1,026,000	1,026,000	1,026,000	1,026,000	1,026,000	1,026,000	1,026,000	1,026,000	1,026,000	1,026,000	1,026,000	1,026,000	1,026,000
出雲市	1,015,000	964,000	964,000	964,000	964,000	916,000	916,000	916,000	916,000	916,000	916,000	916,000	916,000	916,000	943,000



年度	平成17	平成18	平成19	平成20	平成21	平成22	平成23	平成24	平成25	平成26	平成27	平成28	平成29	平成30	平成31
米子市	900,000	900,000	792,000	792,000	792,000	792,000	792,000	792,000	792,000	792,000	792,000	792,000	792,000	792,000	792,000
鳥取市	850,000	850,000	850,000	850,000	850,000	850,000	850,000	850,000	850,000	850,000	850,000	850,000	850,000	850,000	850,000
松江市	880,000	836,000	836,000	836,000	836,000	836,000	836,000	836,000	836,000	836,000	836,000	836,000	836,000	836,000	836,000
出雲市	860,000	791,000	791,000	791,000	791,000	752,000	752,000	752,000	752,000	752,000	752,000	752,000	752,000	752,000	774,000

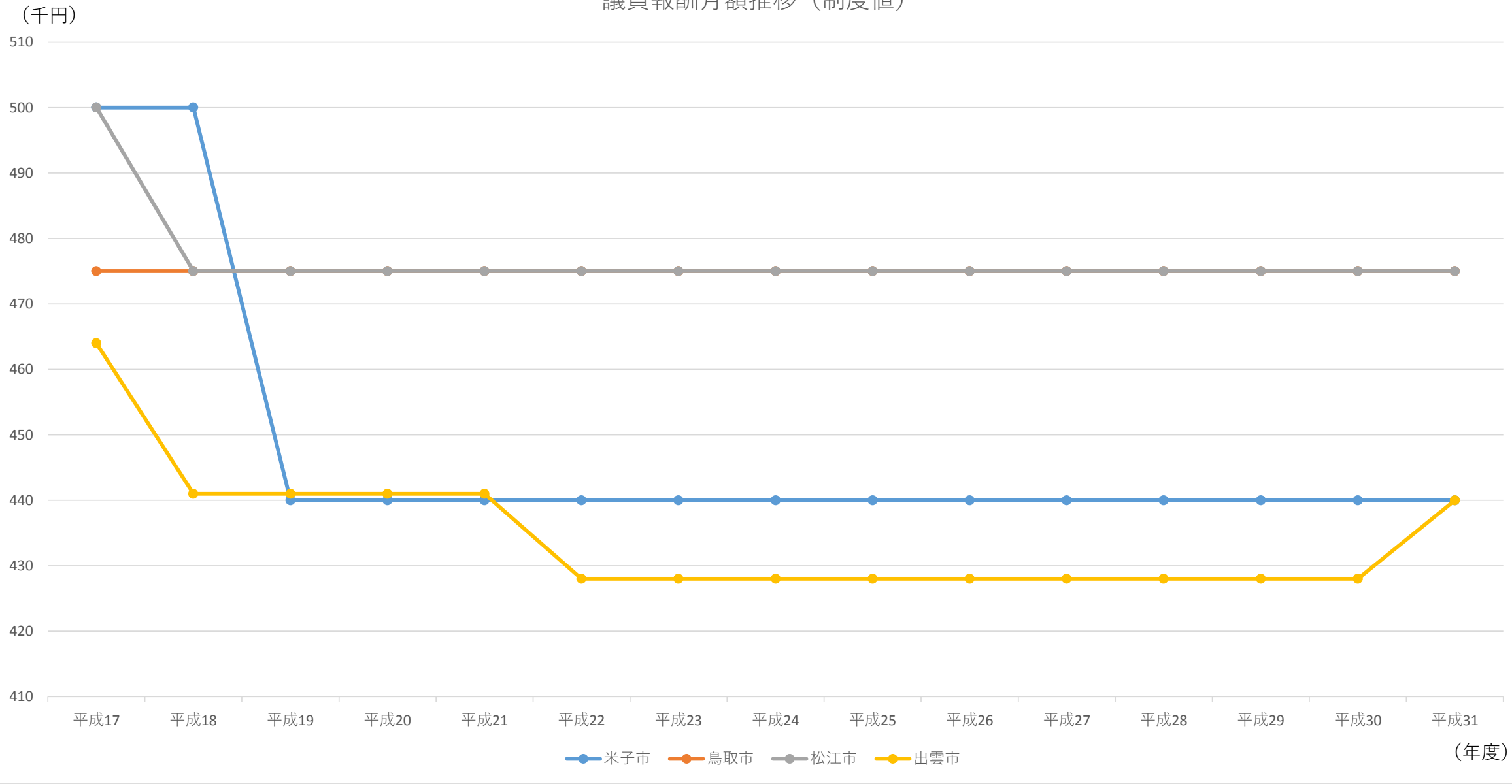


年度	平成17	平成18	平成19	平成20	平成21	平成22	平成23	平成24	平成25	平成26	平成27	平成28	平成29	平成30	平成31
米子市	615,000	615,000	541,000	541,000	541,000	541,000	541,000	541,000	541,000	541,000	541,000	541,000	541,000	541,000	541,000
鳥取市	584,000	584,000	584,000	584,000	584,000	584,000	584,000	584,000	584,000	584,000	584,000	584,000	584,000	584,000	584,000
松江市	615,000	584,000	584,000	584,000	584,000	584,000	584,000	584,000	584,000	584,000	584,000	584,000	584,000	584,000	584,000
出雲市	579,000	550,000	550,000	550,000	550,000	534,000	534,000	534,000	534,000	534,000	534,000	534,000	534,000	534,000	550,000



年度	平成17	平成18	平成19	平成20	平成21	平成22	平成23	平成24	平成25	平成26	平成27	平成28	平成29	平成30	平成31
米子市	540,000	540,000	475,000	475,000	475,000	475,000	475,000	475,000	475,000	475,000	475,000	475,000	475,000	475,000	475,000
鳥取市	513,000	513,000	513,000	513,000	513,000	513,000	513,000	513,000	513,000	513,000	513,000	513,000	513,000	513,000	513,000
松江市	530,000	504,000	504,000	504,000	504,000	504,000	504,000	504,000	504,000	504,000	504,000	504,000	504,000	504,000	504,000
出雲市	502,000	477,000	477,000	477,000	477,000	463,000	463,000	463,000	463,000	463,000	463,000	463,000	463,000	463,000	476,000

議員報酬月額推移（制度値）



年度	平成17	平成18	平成19	平成20	平成21	平成22	平成23	平成24	平成25	平成26	平成27	平成28	平成29	平成30	平成31
米子市	500,000	500,000	440,000	440,000	440,000	440,000	440,000	440,000	440,000	440,000	440,000	440,000	440,000	440,000	440,000
鳥取市	475,000	475,000	475,000	475,000	475,000	475,000	475,000	475,000	475,000	475,000	475,000	475,000	475,000	475,000	475,000
松江市	500,000	475,000	475,000	475,000	475,000	475,000	475,000	475,000	475,000	475,000	475,000	475,000	475,000	475,000	475,000
出雲市	464,000	441,000	441,000	441,000	441,000	428,000	428,000	428,000	428,000	428,000	428,000	428,000	428,000	428,000	440,000