



よなごの“いいね👍”を発信中！

米子市ではソーシャルメディアを利用して情報を発信しています。ぜひアクセスしてみてください！

LINE@

@yonago_city (米子市)

友だち登録していただくと、米子市からイベント情報などのメッセージが週に1回ほど届きます。



Facebook

@Yonago.city (米子市)

米子市ホームページの最新情報を掲載するとともに、市役所各課の職員がイチオシ情報を発信しています。皆さんの「いいね」が職員の励みになります！



Instagram

@yonago_official (Yonago City (米子市))

市の魅力的な風景や市内のようすなどを、写真を通じて発信しています。気に入った写真があれば、どんどん「いいね」やコメントをお願いします。



YouTube

@ 鳥取県米子市 Yonago City

米子市の動画チャンネルです。米子市×米子高専連携プロジェクトとして、しろやま(城山、米子城跡)をPRするために米子高専放送部の皆さんと作成した動画「休眠怪獣シロヤマ」などをご覧ください。



Twitter

@yonago_city (米子市)

米子市ホームページに掲載した情報を、ほぼ自動的にツイートします。災害時は避難所情報なども発信しています。



@negita_yonago (ネギ太)

米子市のイメージキャラクター「ヨネギーズ」のネギ太が、自由きままに米子のようすなどを発信しています。



ラジオ番組

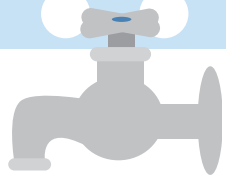
エンジョイ！よなご

～“だんだん”米子が好きになる～

この4月から、シティプロモーション推進の一環として、DARAZ-FM(79.8MHz)でラジオ番組を放送しています。米子の「エンジョイ！」を、市職員の目線でお伝えしていますので、ぜひお聴きください！放送日時などはホームページをご確認ください。過去の放送データもありますよ！



■問合せ 秘書広報課 シティプロモーション推進室 (☎23-5372、Eメール:hisho@city.yonago.lg.jp)

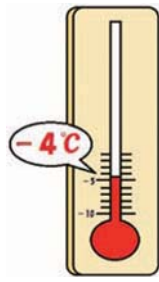


水道管にも冬支度を

凍結しやすい条件

こんな時は凍結しやすくなります。

- ① 外気温が氷点下4℃以下のとき
- ② 一日中気温が氷点下の「真冬ロ」が続くとき



問合せ

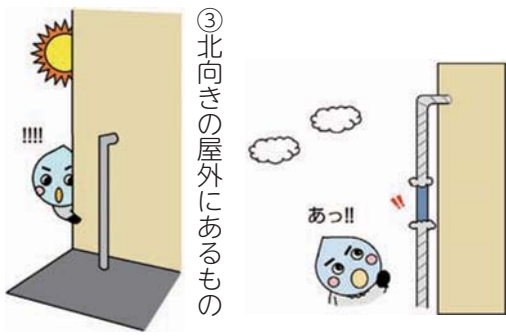
米子市水道局 給水課

☎ 32-6113、6114、6115

FAX 35-6866

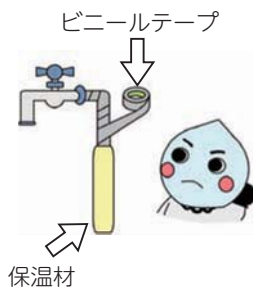
こんな水道管や蛇口は凍結しやすくなります。

- ① むき出しになっているもの
- ② 風あたりの強い場所にあるもの



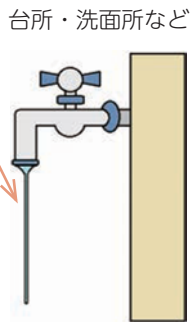
凍結防止の方法

- ① 水道管の上から保温材（ウレタン・ポリウレタン製）を巻きつける



- ② おやすみ前に台所または洗面所などから水を流しておく。

（※水道料金はお客様ご負担です。）



（※3ミリ〜4ミリの太さを目安に）

凍結したときの対処法

- ① 凍結してしまった場合は蛇口にタオルなどを巻きつけて、ぬるま湯をゆっくりかけてください。（※熱湯は管が破裂するおそれがあります。）
それでも水が出ない場合は・・・指定給水装置工事業者（※）へ依頼してください。
- ② 長期不在の場合はメーターボックス内の止水栓を閉めて水道管の水を抜いてください。



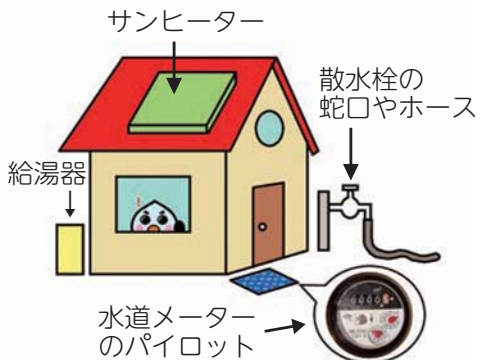
<ボール式止水栓>



<伸縮止水栓>

凍結後は点検しましょう

気温が上昇し、凍結した蛇口から水が出始めたら水漏れの点検をしましょう。



（その他）別棟・倉庫・空き家・集会所・墓地など

- 水道メーターのパイロットが回っていたら水漏れの疑いがあります。水道局または指定給水装置工事業者（※）へ連絡してください。
- 普段から、メーター位置を確認しておきましょう。また、メーター付近の除雪にご協力をお願いします。

※…指定給水装置工事業者は、水道局ホームページをご確認いただくか水道局までお問い合わせください。