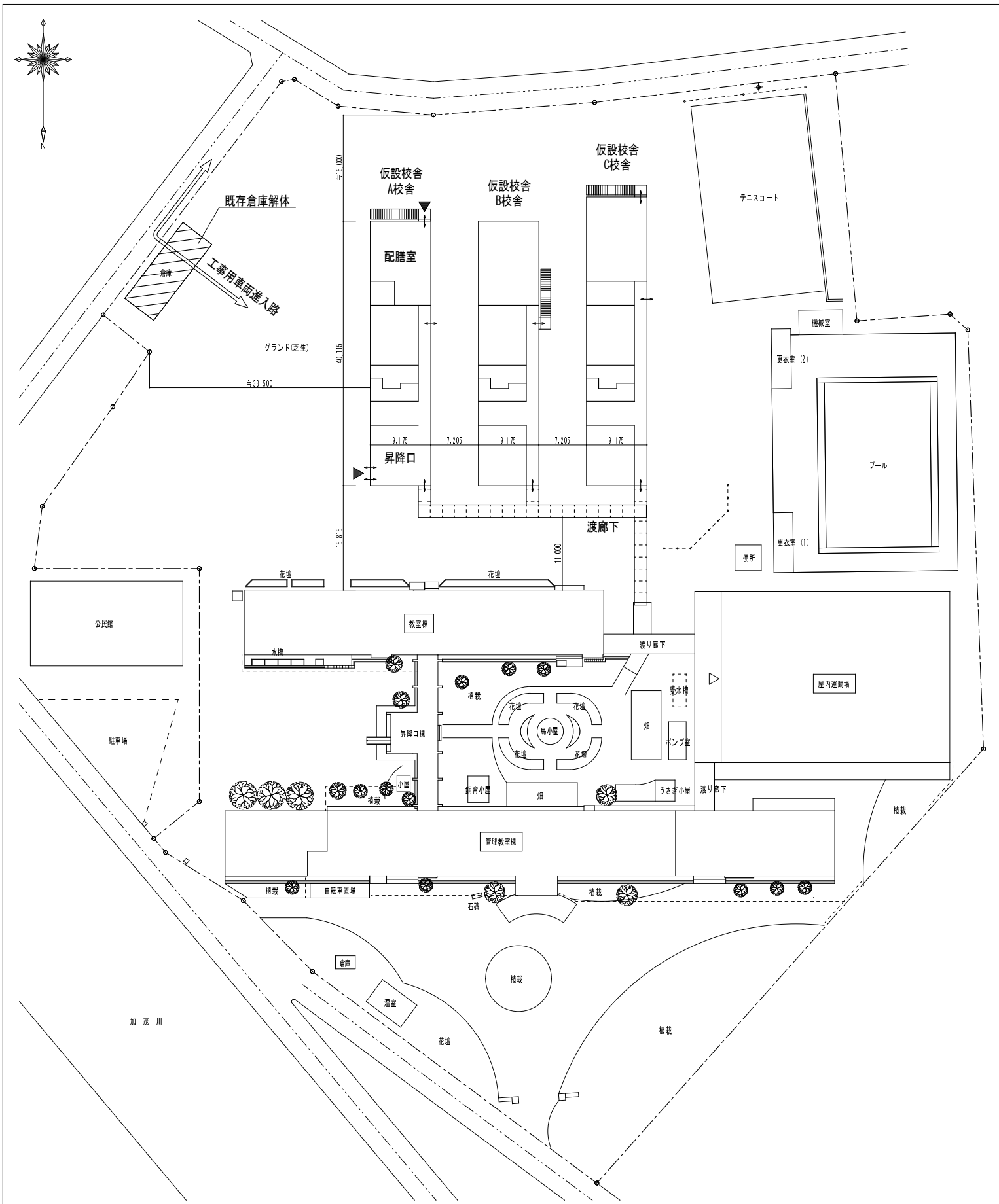


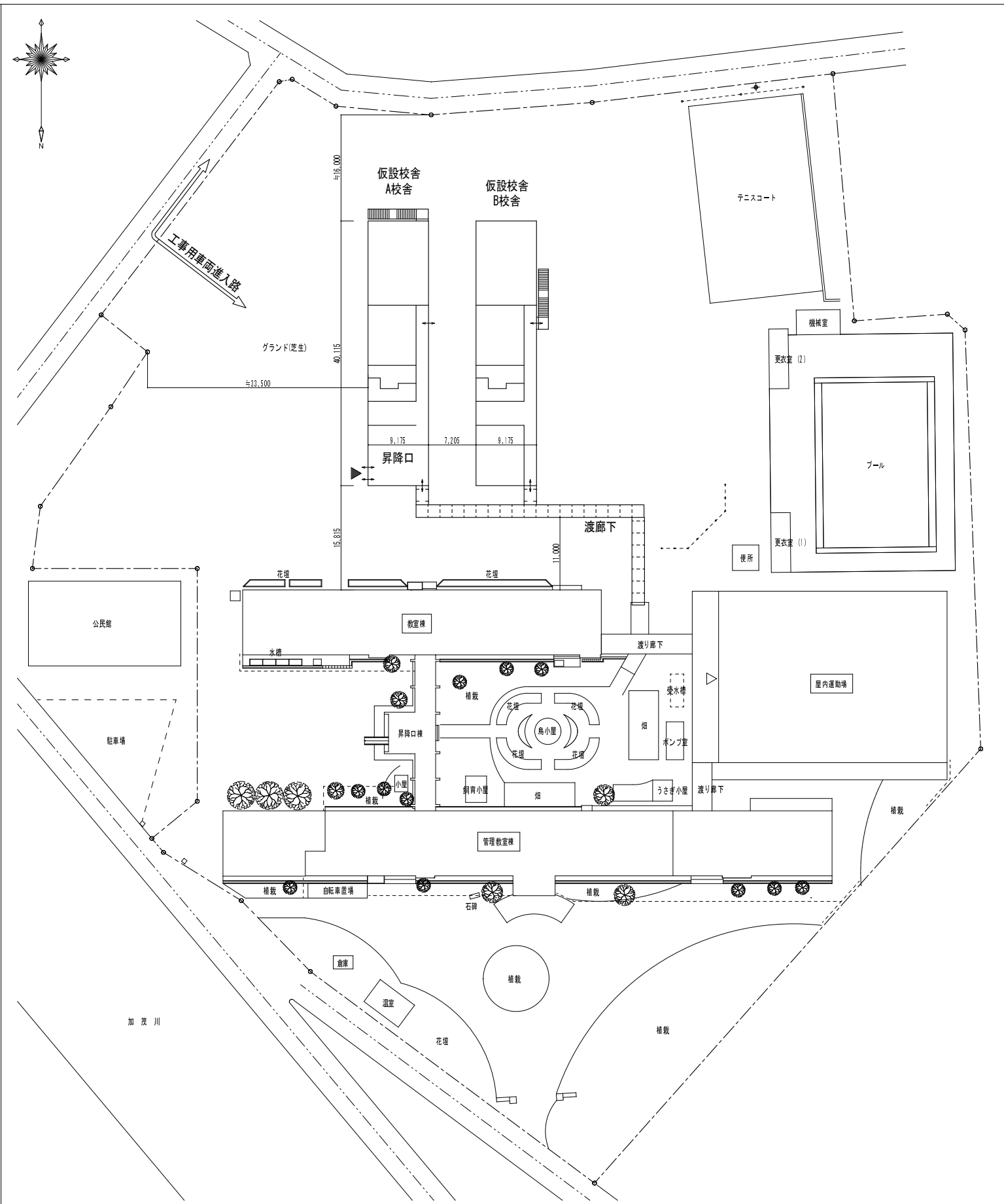
| 室内仕上表 C校舎【平成30年度】 | | | | | | | | | |
|---------------------------------------|--|---------------------------------------|------|-------------|--------------|--------------|---------------------------|---|--------------|
| 階数 | 室名 | 床 | 巾木 | 壁 | 間仕切壁 | 天井 | 天井高 | 備考 | |
| 1階 | 普通教室 3 | 合板 t=12 (F☆☆☆☆) | 雑巾擦り | 外周壁 | カラー合板 t=2.5 | カラー鉄板 t=0.30 | 3.000 | 備品は平面図参照 | |
| | | 長尺塩ビシート t=2 下地ベニヤ t=4.0 (F☆☆☆☆) | | | | | | | |
| | 普通教室 4 | 合板 t=12 (F☆☆☆☆) | 雑巾擦り | 外周壁 | カラー合板 t=2.5 | カラー鉄板 t=0.30 | 3.000 | 備品は平面図参照 | |
| | | 長尺塩ビシート t=2 下地ベニヤ t=4.0 (F☆☆☆☆) | | | | | | | |
| | 音楽室 | 合板 t=12 (F☆☆☆☆) | 雑巾擦り | 外周壁 | カラー合板 t=2.5 | カラー鉄板 t=0.30 | 3.000 | 備品は平面図参照 ※間仕切壁内グラスウール充填 | |
| | | 長尺塩ビシート t=2 下地ベニヤ t=4.0 (F☆☆☆☆) | | | | | | | |
| | 準備室 | 合板 t=12 (F☆☆☆☆) | 雑巾擦り | 外周壁 | カラー合板 t=2.5 | カラー鉄板 t=0.30 | 3.000 | 備品は平面図参照 | |
| 長尺塩ビシート t=2 下地ベニヤ t=4.0 (F☆☆☆☆) | | カラー鉄板 t=0.30 | | | | | | | |
| 男子便所 | 合板 t=12 (F☆☆☆☆) | 雑巾擦り | 外周壁 | カラー合板 t=2.5 | カラー鉄板 t=0.30 | 3.000 | 備品は平面図参照 | | |
| | 長尺塩ビシート t=2 下地ベニヤ t=4.0 (F☆☆☆☆) | | | | | | | | カラー鉄板 t=0.30 |
| 女子便所 | 合板 t=12 (F☆☆☆☆) | 雑巾擦り | 外周壁 | カラー合板 t=2.5 | カラー鉄板 t=0.30 | 3.000 | 備品は平面図参照 | | |
| | 長尺塩ビシート t=2 下地ベニヤ t=4.0 (F☆☆☆☆) | | | | | | | | カラー鉄板 t=0.30 |
| 廊下 階段室 | 合板 t=12 (F☆☆☆☆) | 雑巾擦り | 外周壁 | カラー合板 t=2.5 | カラー鉄板 t=0.30 | 3.000 | 備品は平面図参照 | | |
| | 長尺塩ビシート t=2 下地ベニヤ t=4.0 (F☆☆☆☆) | | | | | | | | カラー鉄板 t=0.30 |
| 2階 | 普通教室 7 | 合板 t=12 (F☆☆☆☆) | 雑巾擦り | 外周壁 | カラー合板 t=2.5 | カラー鉄板 t=0.30 | 3.000 | 備品は平面図参照 | |
| | | 長尺塩ビシート t=2 下地ベニヤ t=4.0 (F☆☆☆☆) | | | | | | | |
| | 普通教室 8 | 合板 t=12 (F☆☆☆☆) | 雑巾擦り | 外周壁 | カラー合板 t=2.5 | カラー鉄板 t=0.30 | 3.000 | 備品は平面図参照 | |
| | | 長尺塩ビシート t=2 下地ベニヤ t=4.0 (F☆☆☆☆) | | | | | | | |
| | 特別支援 1 | 合板 t=12 (F☆☆☆☆) | 雑巾擦り | 外周壁 | カラー合板 t=2.5 | カラー鉄板 t=0.30 | 3.000 | 備品は平面図参照 ※床パネルグラスウール付き ※間仕切壁内グラスウール充填 | |
| | | 長尺塩ビシート t=2 下地ベニヤ t=4.0 (F☆☆☆☆) | | | | | | | |
| | 特別支援 2 | 合板 t=12 (F☆☆☆☆) | 雑巾擦り | 外周壁 | カラー合板 t=2.5 | カラー鉄板 t=0.30 | 3.000 | 備品は平面図参照 ※床パネルグラスウール付き | |
| 長尺塩ビシート t=2 下地ベニヤ t=4.0 (F☆☆☆☆) | | カラー鉄板 t=0.30 | | | | | | | |
| 特別支援 3 | 合板 t=12 (F☆☆☆☆) | 雑巾擦り | 外周壁 | カラー合板 t=2.5 | カラー鉄板 t=0.30 | 3.000 | 備品は平面図参照 ※床パネルグラスウール付き | | |
| | 長尺塩ビシート t=2 下地ベニヤ t=4.0 (F☆☆☆☆) | | | | | | | | カラー鉄板 t=0.30 |
| 特別支援 4 | 合板 t=12 (F☆☆☆☆) | 雑巾擦り | 外周壁 | カラー合板 t=2.5 | カラー鉄板 t=0.30 | 3.000 | 備品は平面図参照 ※床パネルグラスウール付き | | |
| | 長尺塩ビシート t=2 下地ベニヤ t=4.0 (F☆☆☆☆) | | | | | | | | カラー鉄板 t=0.30 |
| 廊下 階段室 | 合板 t=12 (F☆☆☆☆) | 雑巾擦り | 外周壁 | カラー合板 t=2.5 | カラー鉄板 t=0.30 | 3.000 | 備品は平面図参照 | | |
| | 長尺塩ビシート t=2 下地ベニヤ t=4.0 (F☆☆☆☆) | | | | | | | | カラー鉄板 t=0.30 |
| 設備概要 | 電気・空調・換気：設備図参照 給水・排水・衛生：設備図参照 消火設備：設備図参照 | | | | | | | | |

| | | | | |
|-----|------------------|-----|-------------------|----|
| 形式 | 仮設校舎 | | | A |
| 工事名 | 米子市立就将小学校仮設校舎賃貸借 | | | 03 |
| 図面名 | 内部仕上表 (2) | | | |
| 縮尺 | S=1/1 | 年月日 | 平成 29 年 12 月 06 日 | |



【平成30年度】

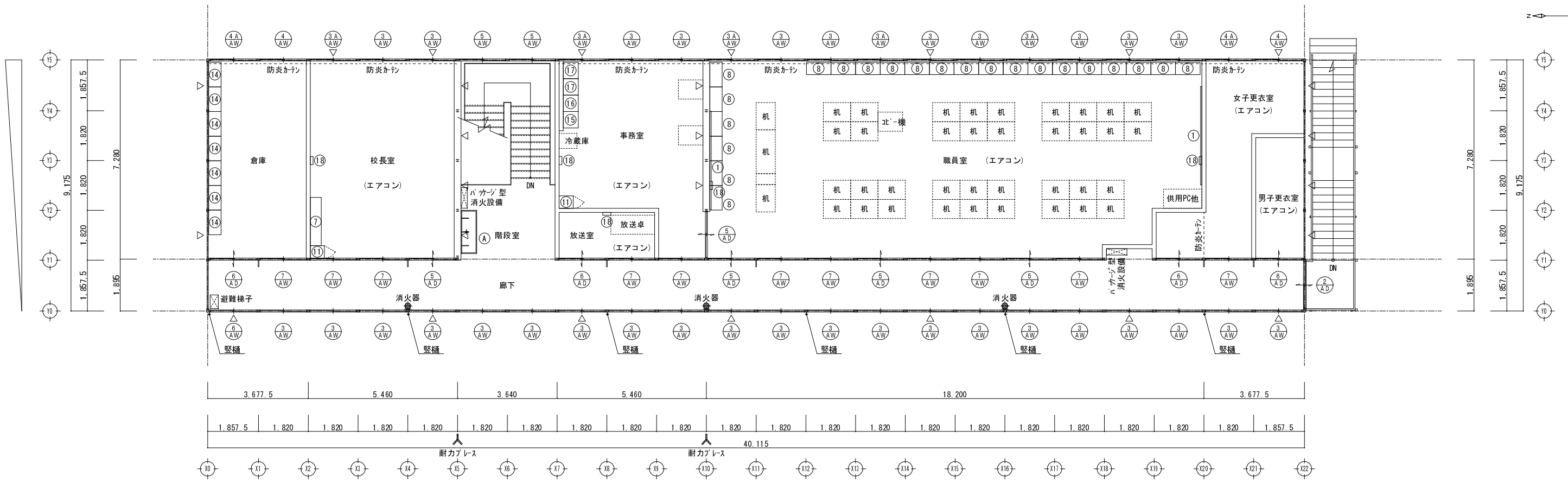
配置図 S=1/750



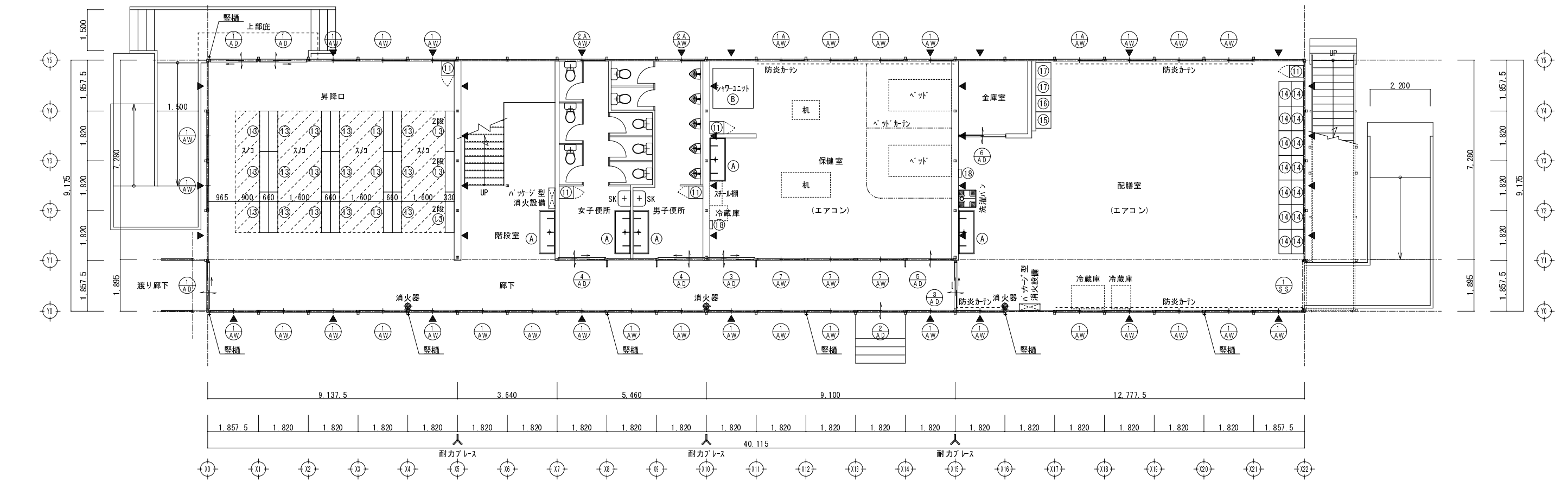
【平成31年度】

配置図 S=1/750

| | | | | |
|-----|-----------------|-----|-------------------|---|
| 形式 | 仮設校舎 | | | A |
| 工事名 | 米子市立就将小学校仮設校舎賃貸 | | | |
| 図面名 | 配置図 | | | |
| 縮尺 | S=1/750 | 年月日 | 平成 29 年 12 月 06 日 | |



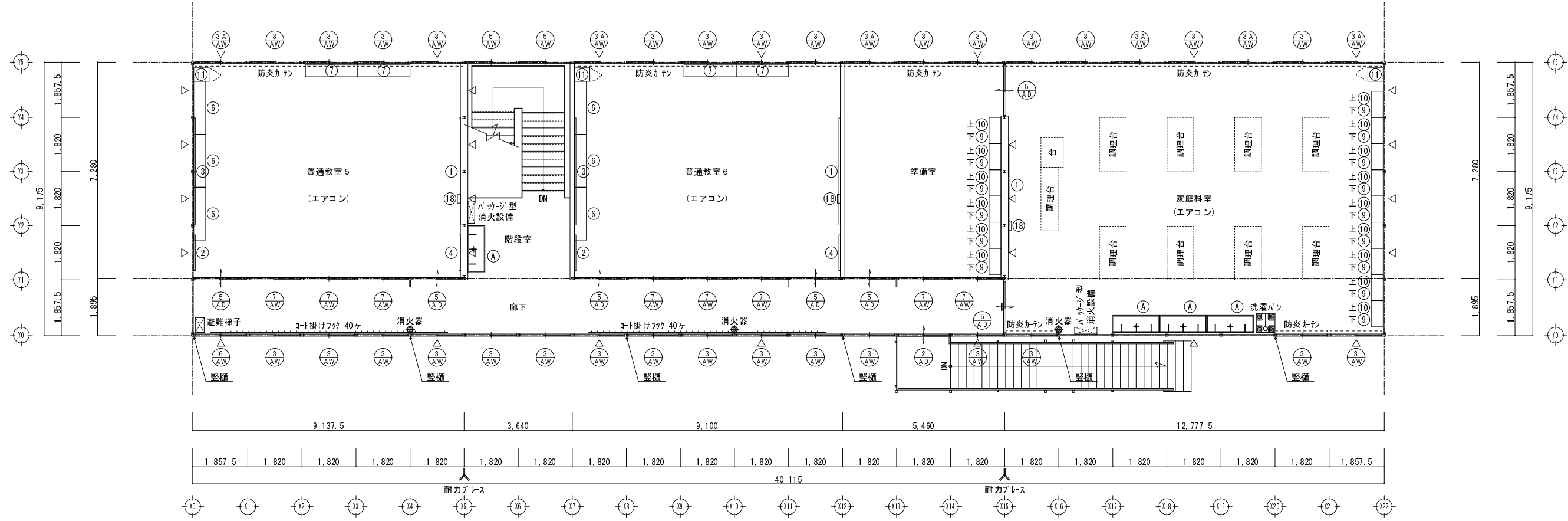
2階平面図 S=1/150 特記なき 1.△印は柱ブレース M14 を示す。



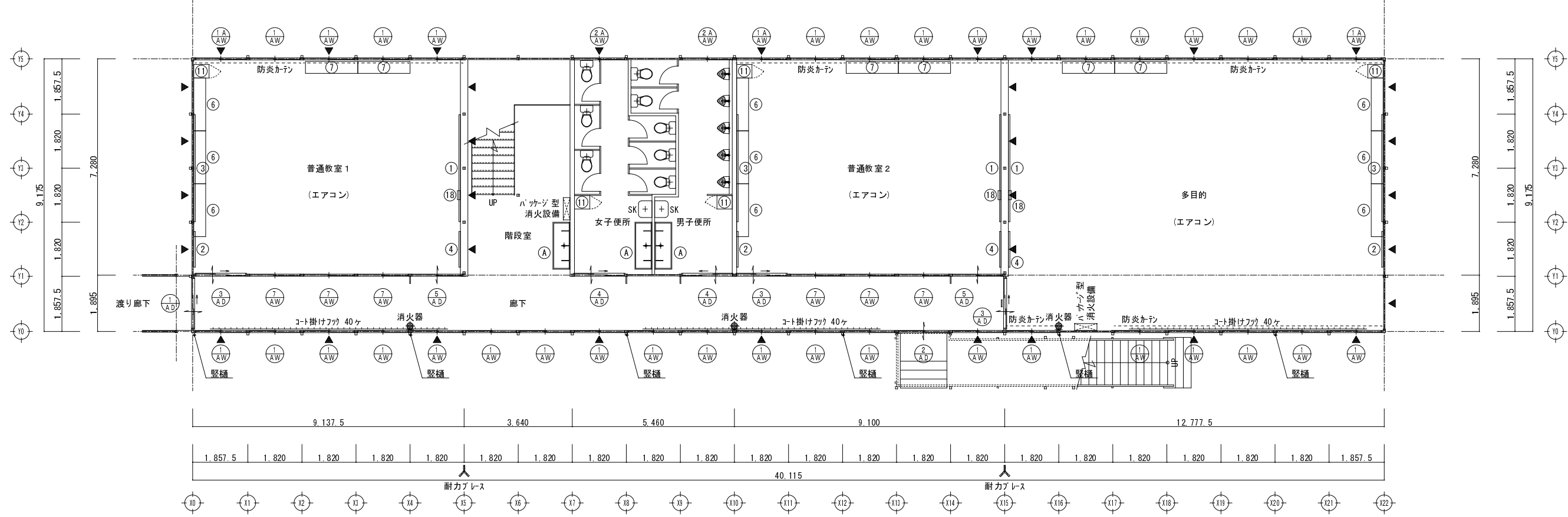
1階平面図 S=1/150 特記なき 1.▲印は柱ブレース M18 を示す。

A校舎【平成30年度】

| | | |
|-----|-------------------------|----|
| 形式 | 仮設校舎 | A |
| 工事名 | 米子市立就将小学校仮設校舎賃貸借 | 06 |
| 図面名 | 平面図 A校舎【平成30年度】 | |
| 縮尺 | S=1/150 年月日 平成29年12月06日 | |



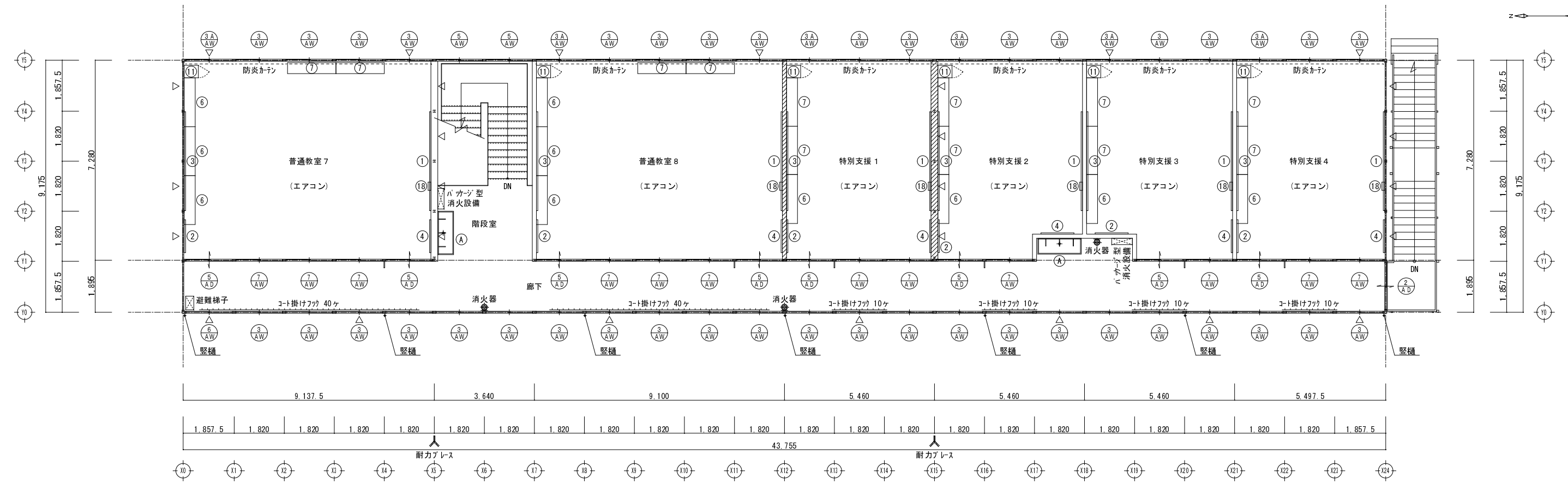
2階平面図 S=1/150 特記なき 1.△印は柱ブレース M14 を示す。



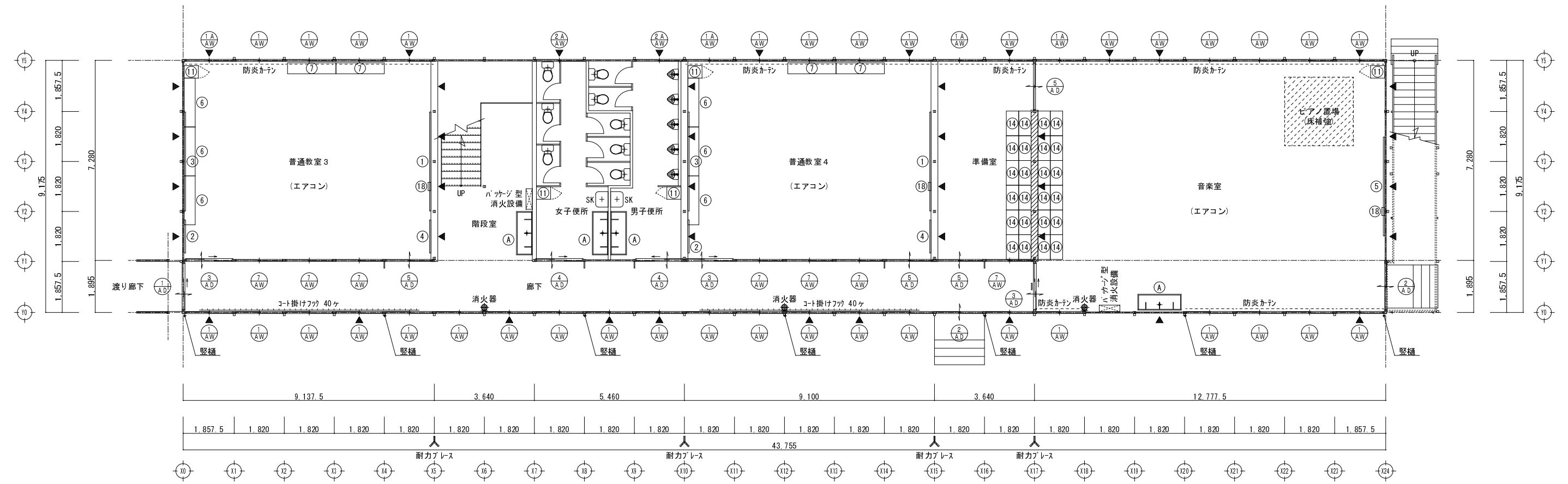
1階平面図 S=1/150 特記なき 1.▲印は柱ブレース M18 を示す。

B校舎【平成30年度】

| | | |
|-----|-------------------------------|----|
| 形式 | 仮設校舎 | A |
| 工事名 | 米子市立就將小学校仮設校舎賃貸借 | 07 |
| 図面名 | 平面図 B校舎【平成30年度】 | |
| 縮尺 | S=1/150 年月日 平成 29 年 12 月 06 日 | |



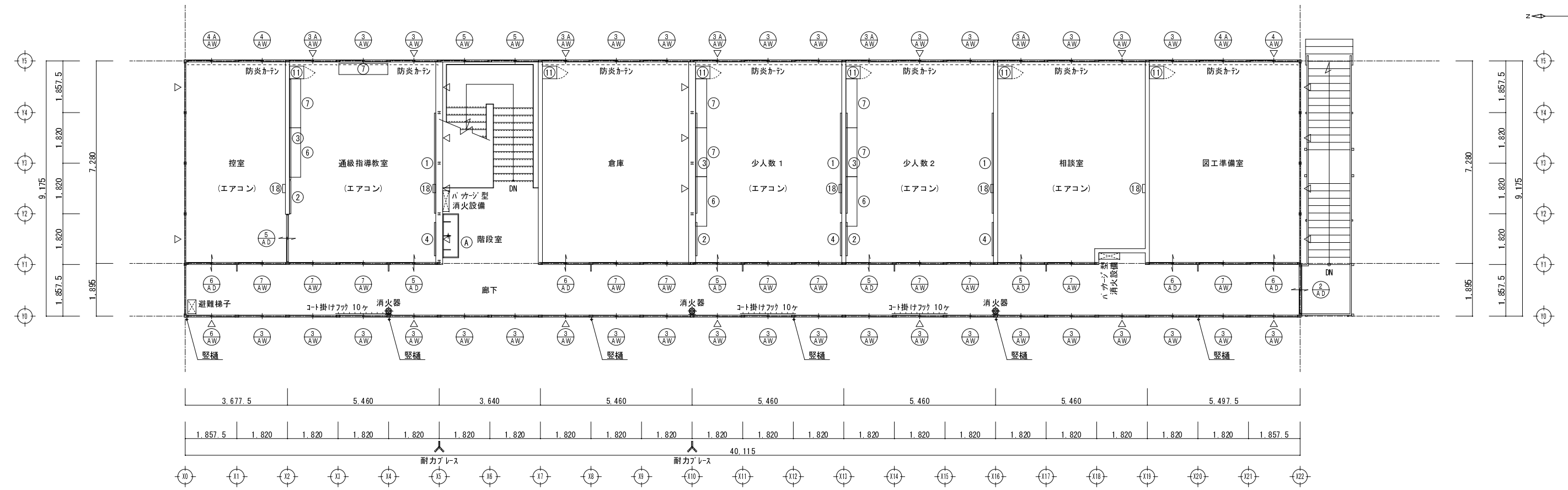
2階平面図 S=1/150 特記なき 1. △印は柱ブレース M14 を示す。



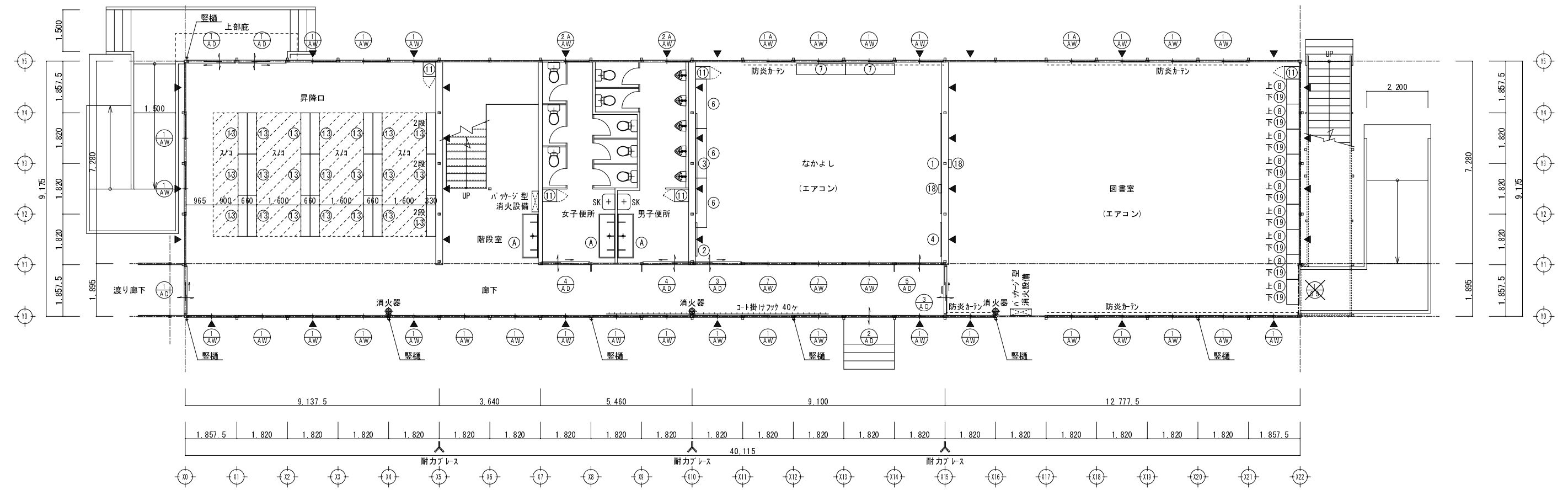
1階平面図 S=1/150 特記なき 1. ▲印は柱ブレース M18 を示す。

C校舎【平成30年度】

| | | |
|-----|-------------------------------|-----|
| 形式 | 仮設校舎 | A |
| 工事名 | 米子市立就将小学校仮設校舎賃貸借 | |
| 図面名 | 平面図 C校舎【平成30年度】 | O 8 |
| 縮尺 | S=1/150 年月日 平成 29 年 12 月 06 日 | |



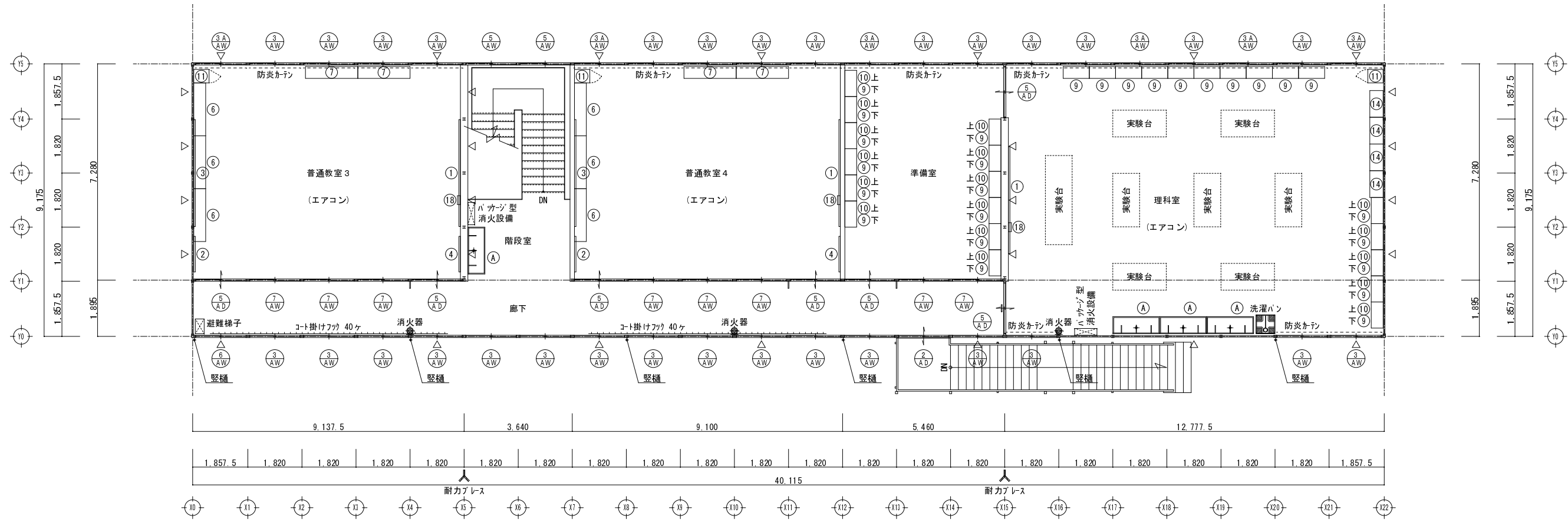
2階平面図 S=1/150 特記なき 1.△印は柱ブレース M14 を示す。



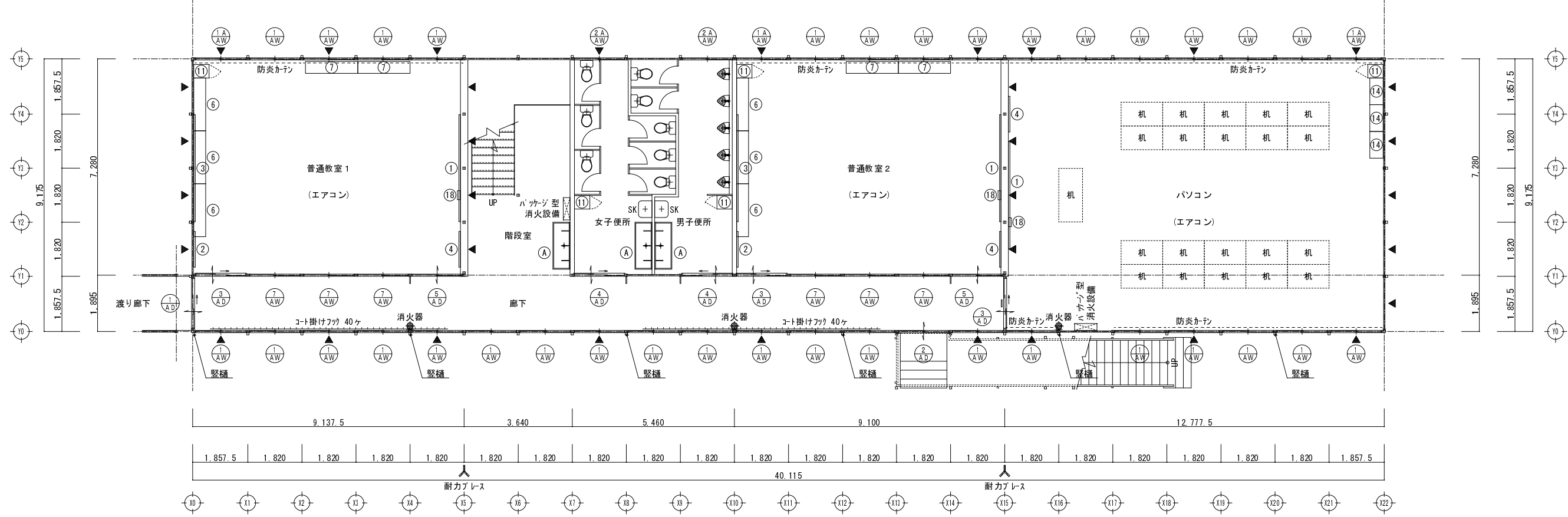
1階平面図 S=1/150 特記なき 1.▲印は柱ブレース M18 を示す。

A校舎【平成31年度】

| | | |
|-----|-------------------------------|----|
| 形式 | 仮設校舎 | A |
| 工事名 | 米子市立就將小学校仮設校舎賃貸借 | 09 |
| 図面名 | 平面図 A校舎【平成31年度】 | |
| 縮尺 | S=1/150 年月日 平成 29 年 12 月 06 日 | |



2階平面図 S=1/150 特記なき 1.△印は柱ブレース M14 を示す。

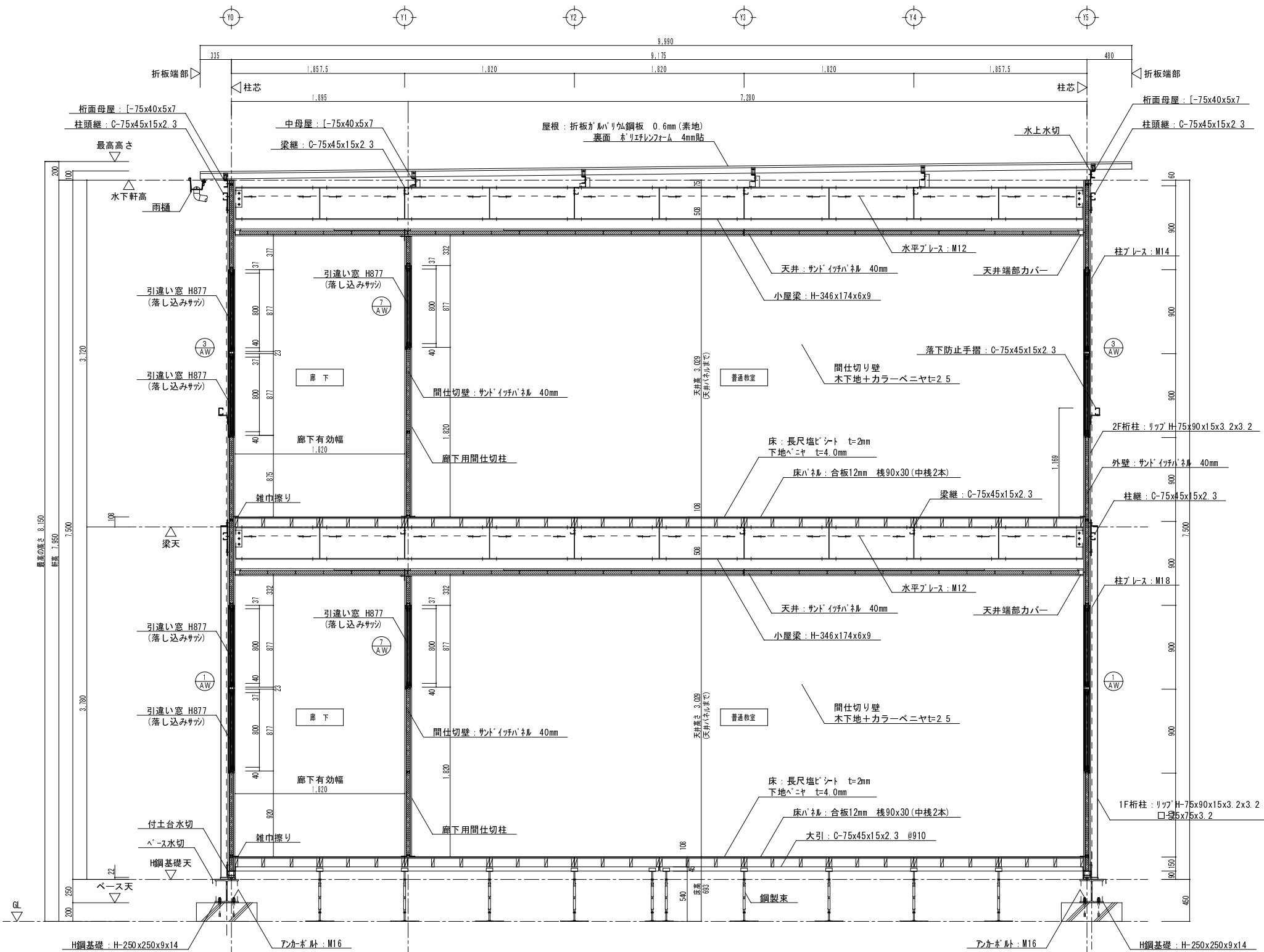


1階平面図 S=1/150 特記なき 1.▲印は柱ブレース M18 を示す。

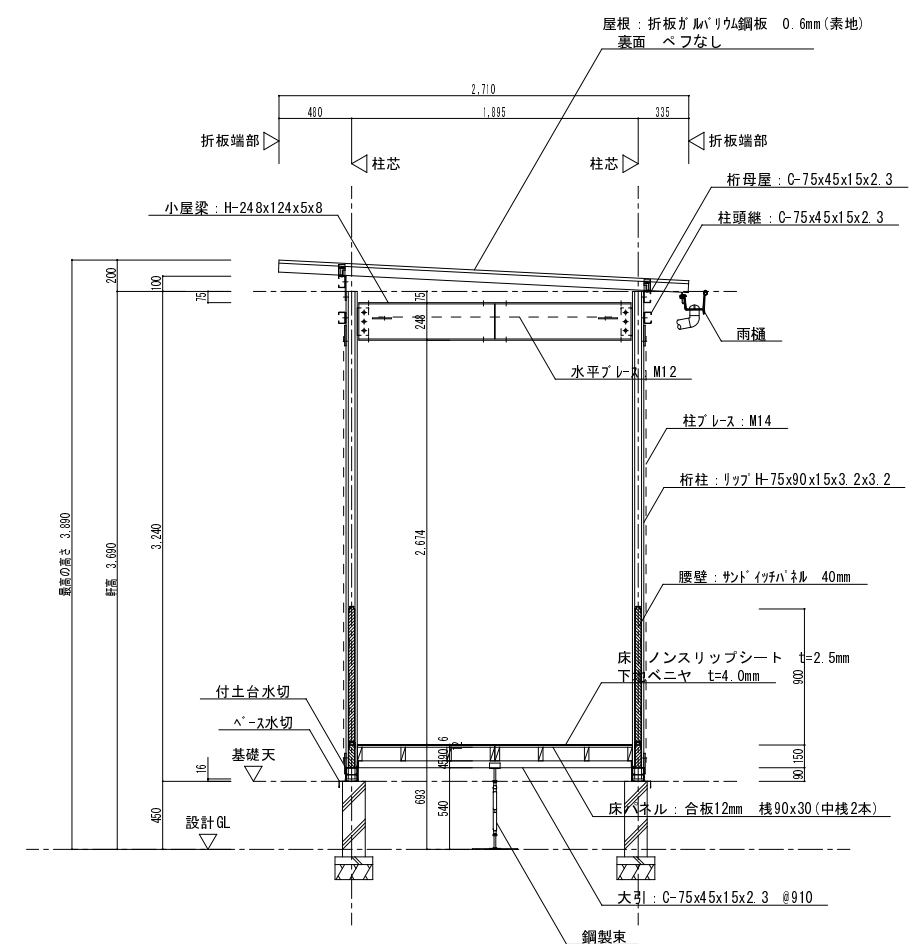
B校舎【平成31年度】

| | | |
|-----|-------------------------------|----|
| 形式 | 仮設校舎 | A |
| 工事名 | 米子市立就將小学校仮設校舎賃貸借 | 10 |
| 図面名 | 平面図 B校舎【平成31年度】 | |
| 縮尺 | S=1/150 年月日 平成 29 年 12 月 06 日 | |

| 記号 | ①AW 引違い窓 (2段) | ヶ所 | ②AW 引違い窓 (2段) | ヶ所 | ③AW 引違い窓 (2段) | ヶ所 | ④AW 引違い窓 (2段) | ヶ所 | ⑤AW 引違い窓 (階段室) | ヶ所 | ⑥AW 引違い窓 (避難用) | ヶ所 | ⑦AW 引違い窓 (内部) | ヶ所 |
|----|---------------|----|---------------|----|---------------|----|---------------|----|----------------|----|----------------|----|---------------|----|
| 図 | | | | | | | | | | | | | | |



矩計図 (仮設校舎) S=1/50



矩計図 (渡り廊下) S=1/50

| | | | | |
|-----|------------------|-----|-------------------|---|
| 形式 | 仮設校舎 | | | A |
| 工事名 | 米子市立就將小学校仮設校舎賃貸借 | | | |
| 図面名 | 矩計図 | | | |
| 縮尺 | S=1/50 | 年月日 | 平成 29 年 12 月 06 日 | |

備品リスト ※台数は図面にて確認すること。

| 番号 | 名称 | 寸法 | 数量 | | | | | 単位 | 備考 |
|----|------------------|--------------------------|--------|-----|-----|--------|-----|----|-----------------|
| | | | 平成30年度 | | | 平成31年度 | | | |
| | | | A校舎 | B校舎 | C校舎 | A校舎 | B校舎 | | |
| ① | 無地白板（特大） | W3,600 × - × H1,200 | 2 | 6 | 8 | 4 | 6 | 台 | |
| ② | 無地白板（中） | W1,200 × - × H900 | - | 5 | 8 | 4 | 4 | 台 | |
| ③ | 掲示版（特大） | W3,600 × - × H1,200 | - | 5 | 8 | 4 | 4 | 台 | |
| ④ | 掲示版（中） | W1,200 × - × H900 | - | 5 | 8 | 4 | 5 | 台 | |
| ⑤ | 五線黒板（特大） | W3,600 × - × H1,200 | - | - | 1 | - | - | 台 | |
| ⑥ | 生徒用ロッカー（15人用） | W1,780 × D400 × H880 | - | 15 | 16 | 6 | 12 | 台 | |
| ⑦ | カウンター保管庫（スチール戸） | W1,760 × D400 × H880 | 1 | 10 | 16 | 8 | 8 | 台 | |
| ⑧ | スチール引違い書庫（スチール戸） | W899 × D450 × H700 | 22 | - | - | 9 | - | 台 | |
| ⑨ | 保管庫（スチール戸） | W880 × D400 × H880 | - | 15 | - | - | 27 | 台 | |
| ⑩ | 保管庫（ガラス戸） | W880 × D400 × H880 | - | 15 | - | - | 17 | 台 | |
| ⑪ | 清掃用ロッカー | W455 × D515 × H1,790 | 7 | 8 | 11 | 11 | 8 | 台 | |
| ⑫ | 更衣ロッカー（3人用） | W900 × D515 × H1,790 | - | - | - | - | - | 台 | |
| ⑬ | 下駄箱 24人用 | W1,480 × D330 × H1,055 | 24 | - | - | 24 | - | 台 | |
| ⑭ | 物品棚 | W900 × D450 × H1,800 | 21 | - | 24 | - | 7 | 台 | アングル棚 |
| ⑮ | 調理台 | W600 × D550 × H890 | 2 | - | - | - | - | 台 | |
| ⑯ | 流し台 | W600 × D550 × H890 | 2 | - | - | - | - | 台 | |
| ⑰ | コンロ台 | W600 × D545 × H635 | 4 | - | - | - | - | 台 | |
| ⑱ | 掛時計 | φ310 × D44 × - | 7 | 6 | 9 | 7 | 6 | 台 | |
| ⑲ | スチール引違い書庫（スチール戸） | W899 × D450 × H1,050 | - | - | - | 9 | - | 台 | |
| — | 室名札（突出タイプ、平付タイプ） | W240 × - × H80 | 11 | 9 | 12 | 11 | 9 | 台 | ネーム入れ無し |
| | | | | | | | | | |
| Ⓐ | 全槽式シンク | W1,580 × D577 × H986 | 6 | 7 | 6 | 4 | 7 | 台 | FRP製、シンク部高さH781 |
| Ⓑ | シャワーユニット | W1,485 × D1,485 × H2,120 | 1 | - | - | - | - | 台 | 浴槽なし |
| | | | | | | | | | |
| | | | | | | | | | |
| | | | | | | | | | |

【既存備品移設（仮設校舎工事範囲）】

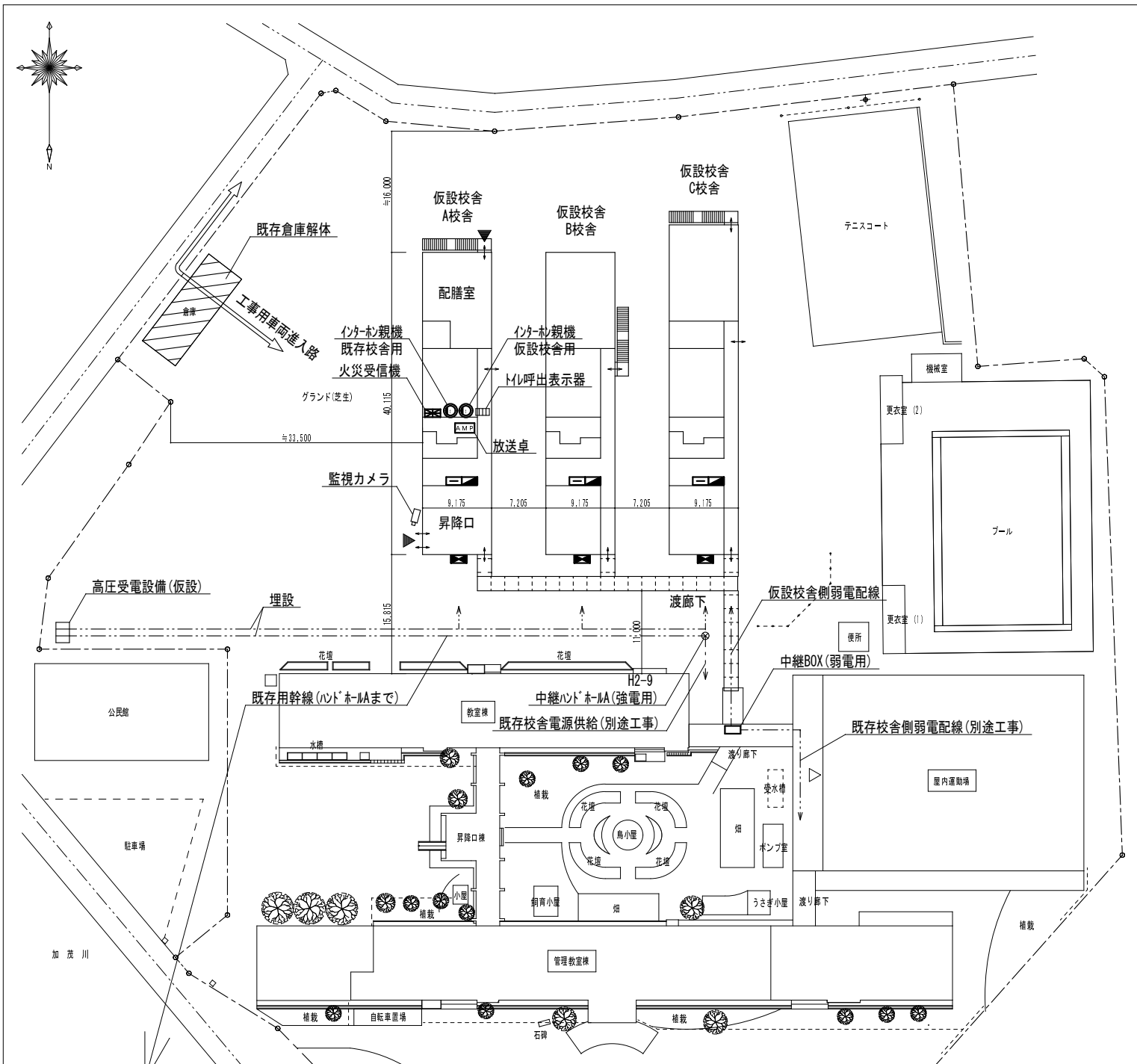
○家庭科室調理台 教員用 1台、生徒用 8台 ⇒ 解体時 処分

○理科室実験台 教員用 1台、生徒用 7台 ⇒ 解体時 処分

○放送室 放送卓 1台 ⇒ 本校舎への再移設工事は別途工事

※その他、点線表記の備品引っ越しは全て別途工事とする。

| | | | | |
|-----|------------------|-----|-------------------|----|
| 形式 | 仮設校舎 | | | 13 |
| 工事名 | 米子市立就将小学校仮設校舎賃貸借 | | | |
| 図面名 | 備品リスト | | | |
| 縮尺 | S=1/1 | 年月日 | 平成 29 年 12 月 06 日 | |



【電気設備工事工事区分表】

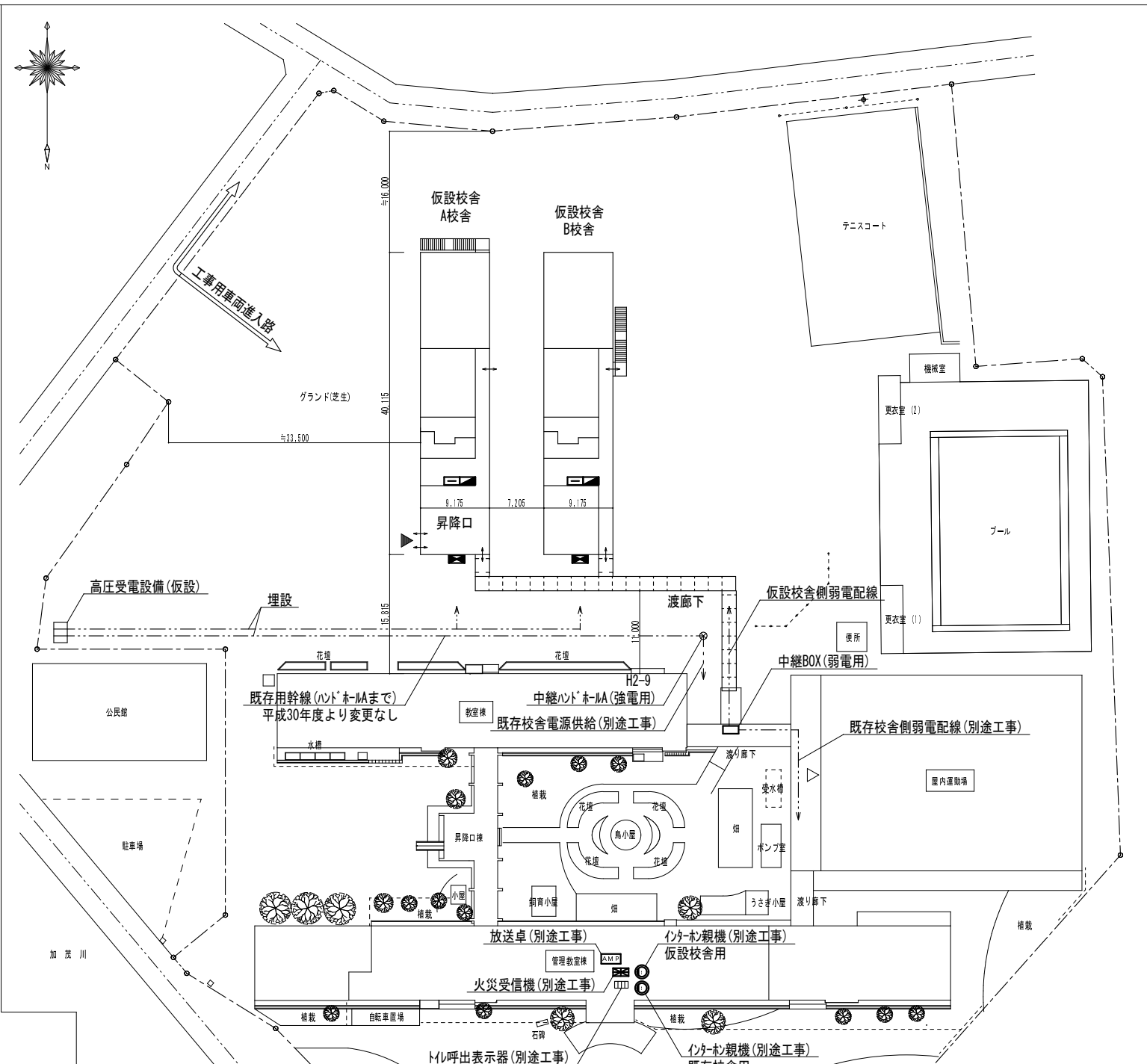
| | 既存校舎工事 | 仮設校舎工事 | 備考 |
|----------------------|--------|--------|--------------|
| 一期工事 | | | |
| 仮設キュービクル設置 | | ○ | 撤去まで(2期工事) |
| ハットホールの設置 | | ○ | 撤去まで(2期工事) |
| 仮設QB~ハットホールの配線 | | ○ | 配線及び撤去(2期)まで |
| ハットホール~既存校舎配線 | ○ | | 配線及び撤去(2期)まで |
| 火報受信機(仮設校舎へ設置) | | ○ | |
| 放送卓(仮設校舎へ移設) | | ○ | |
| インターネット親機(仮設校舎へ設置) | | ○ | 既存校舎用、仮設校舎用共 |
| 多目的トイレ呼出表示器(仮設校舎へ移設) | | ○ | |
| 監視カメラ(仮設校舎へ設置) | | ○ | |
| 弱電中継BOX設置 | | ○ | 撤去まで(2期工事) |
| 既存校舎~中継BOX配線(弱電) | ○ | | 配線及び撤去まで |
| 仮設校舎~中継BOX配線(弱電) | | ○ | 配線及び撤去まで |

【既存校舎用電源供給リスト】 ※ハンドホールの直線線ぎは別途工事

| 用途 | ブレーカサイズ | 電気容量 |
|--------------------------|--------------------|---------|
| 管理・教室棟 電灯用 CVT60 | MCCB3P225AF150AT | 48.9KVA |
| 教室棟 電灯用 CVT38 | MCCB3P100AF100AT | 15.0KVA |
| 屋内運動場 電灯用 CVT60 | MCCB3P225AF125AT | 19.0KVA |
| 管理・教室棟 音楽室1700動力用 CVT22 | MCCB3P100AF 75AT | 10.0KVA |
| 管理・教室棟 職員室1700動力用 CVT38 | MCCB3P100AF100AT | 15.0KVA |
| 管理・教室棟 保健室1700動力用 CVT22 | MCCB3P100AF 75AT | 7.0KVA |
| 教室棟 図書室1700動力用 CVT22 | MCCB3P100AF 75AT | 9.0KVA |
| ポンプ室 消火栓ポンプ動力用 FP22-3C | H MCCB3P225AF125AT | 11.0KW |
| ポンプ室 照明 電灯用 CV5.5-2C | MCCB3P 50AF 20AT | 1.0KVA |
| ポンプ室 教室棟揚水ポンプ動力用 CV14-3C | MCCB3P100AF 75AT | 3.7KWx2 |
| ポンプ室 警報用 CVV2-10C | | |
| ポンプ室 教室棟高架水槽用 CV5.5-3C | | |
| プール 電灯用 CV5.5-3C | MCCB3P 50AF 20AT | 1.0KVA |
| プール 動力用 CVT22 | MCCB3P100AF 75AT | 7.0KW |

【平成30年度】

配置図 S=1/750



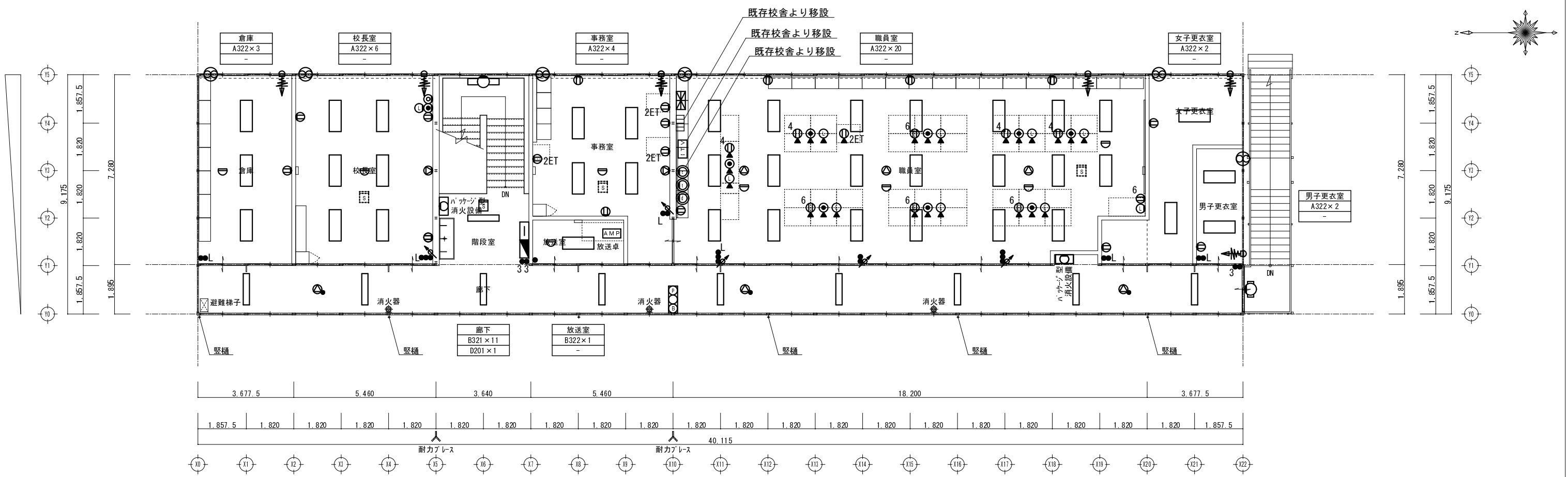
【電気設備工事工事区分表】

| | 既存校舎工事 | 仮設校舎工事 | 備考 |
|---------------------|--------|--------|--------------|
| 二期工事 | | | |
| 火報受信機(本校舎へ設置) | ○ | | |
| 放送卓(本校舎へ移設) | ○ | | |
| インターネット親機(本校舎へ移設) | ○ | | 既存校舎用、仮設校舎用共 |
| 監視カメラ | ○ | | 既存校舎、仮設校舎共 |
| 多目的トイレ呼出表示器(本校舎へ移設) | ○ | | |
| 既存校舎~中継BOX配線(弱電) | ○ | | 配線及び撤去まで |
| 仮設校舎~中継BOX配線(弱電) | | ○ | 配線及び撤去まで |

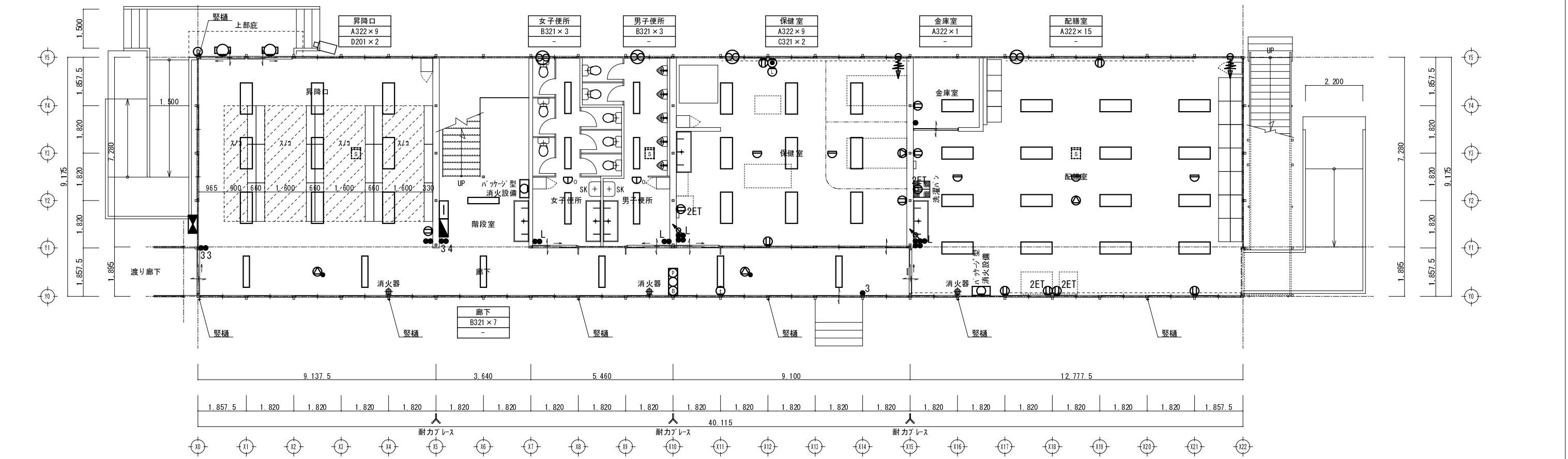
【平成31年度】

配置図 S=1/750

| | | |
|-----|-------------------------------|-----|
| 形式 | 仮設校舎 | E |
| 工事名 | 米子市立就将小学校仮設校舎賃貸借 | O 1 |
| 図面名 | 屋外幹線図 | |
| 縮尺 | S=1/750 年月日 平成 29 年 12 月 06 日 | |



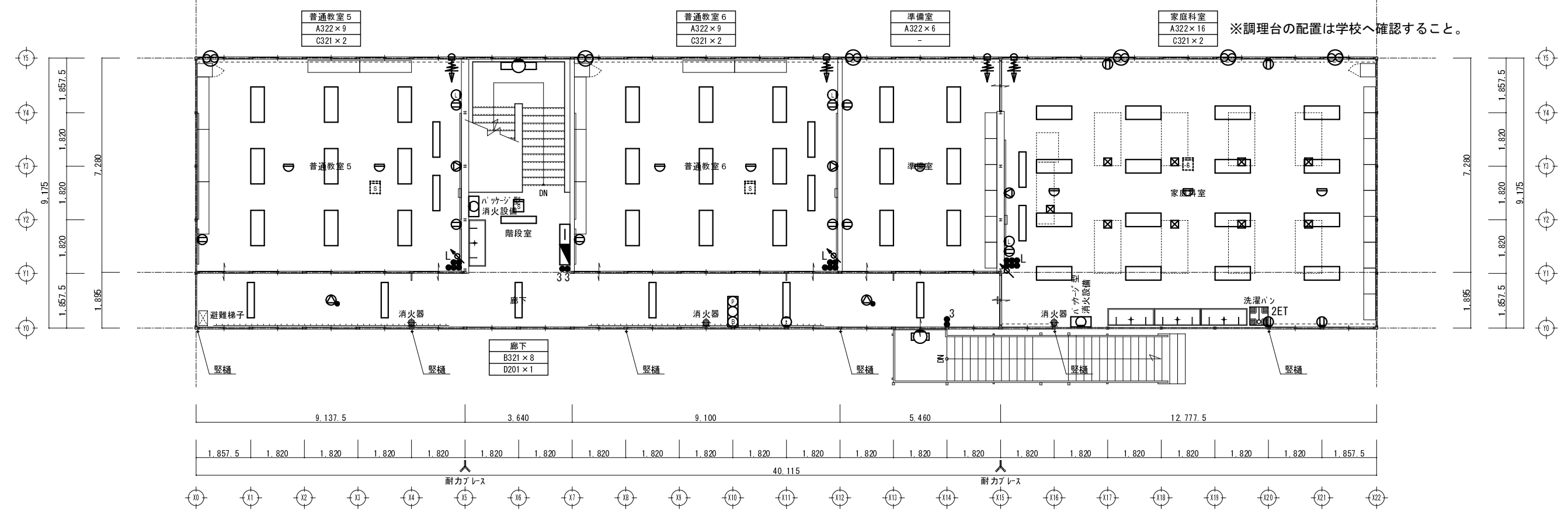
2階平面図 S=1/150



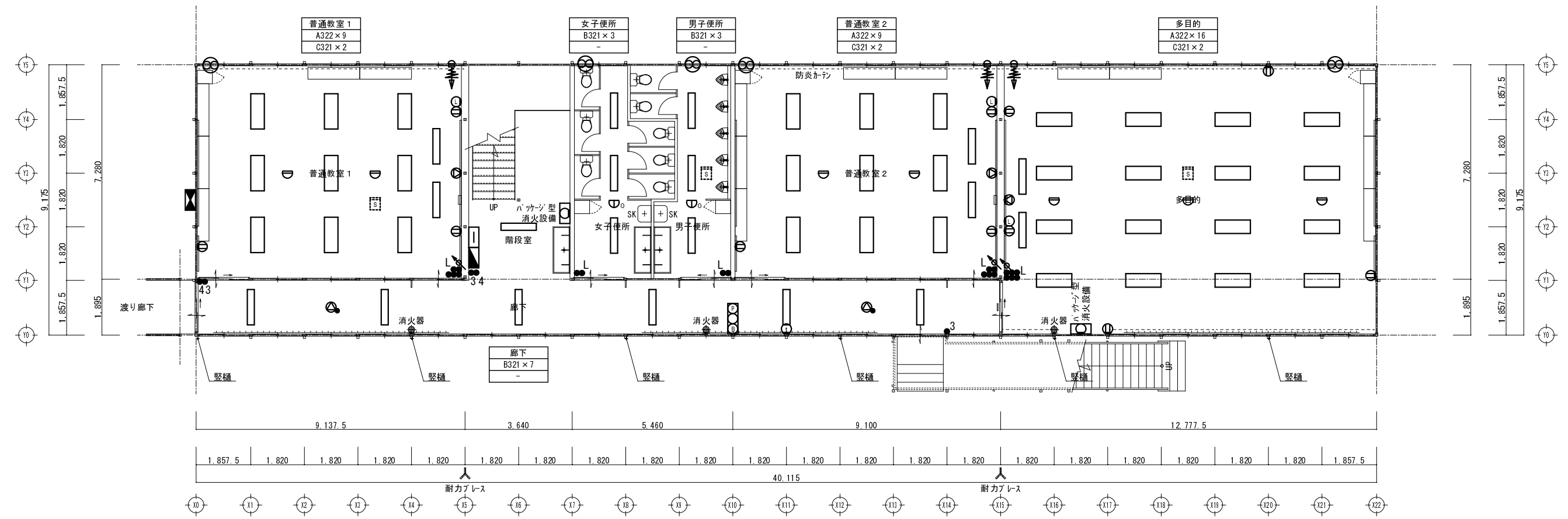
1階平面図 S=1/150

A校舎【平成30年度】

| | | |
|-----|-------------------------|----|
| 形式 | 仮設校舎 | E |
| 工事名 | 米子市立就將小学校仮設校舎賃借 | 02 |
| 図面名 | プロット図 A校舎【平成30年度】 | |
| 縮尺 | S=1/150 年月日 平成29年12月06日 | |



2階平面図 S=1/150

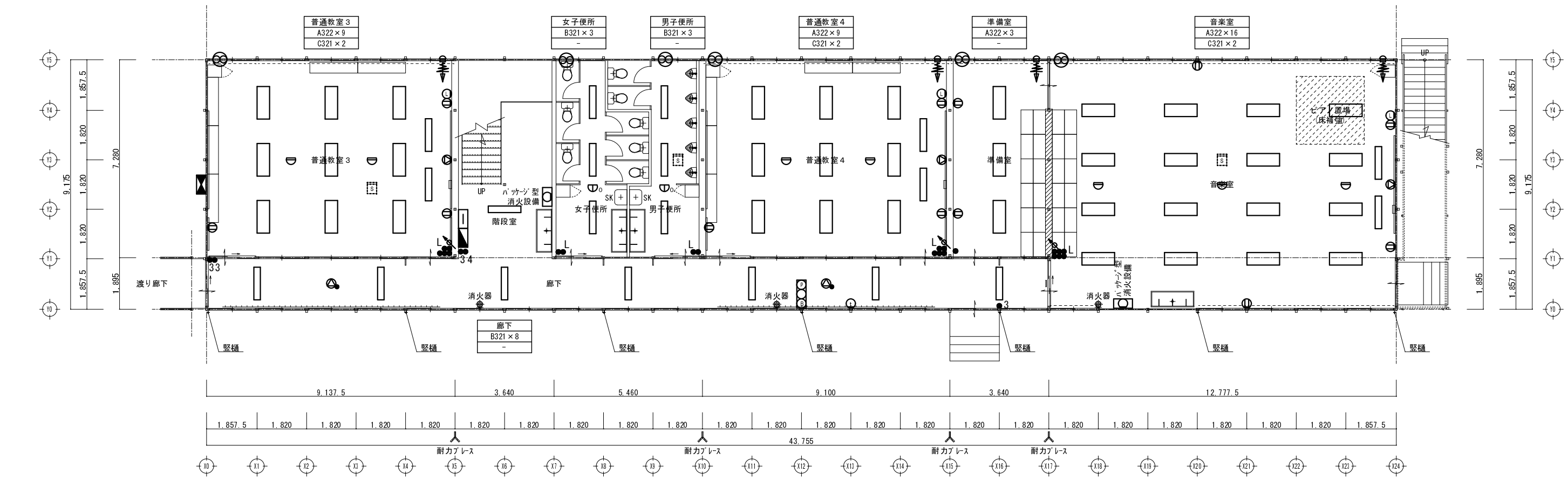
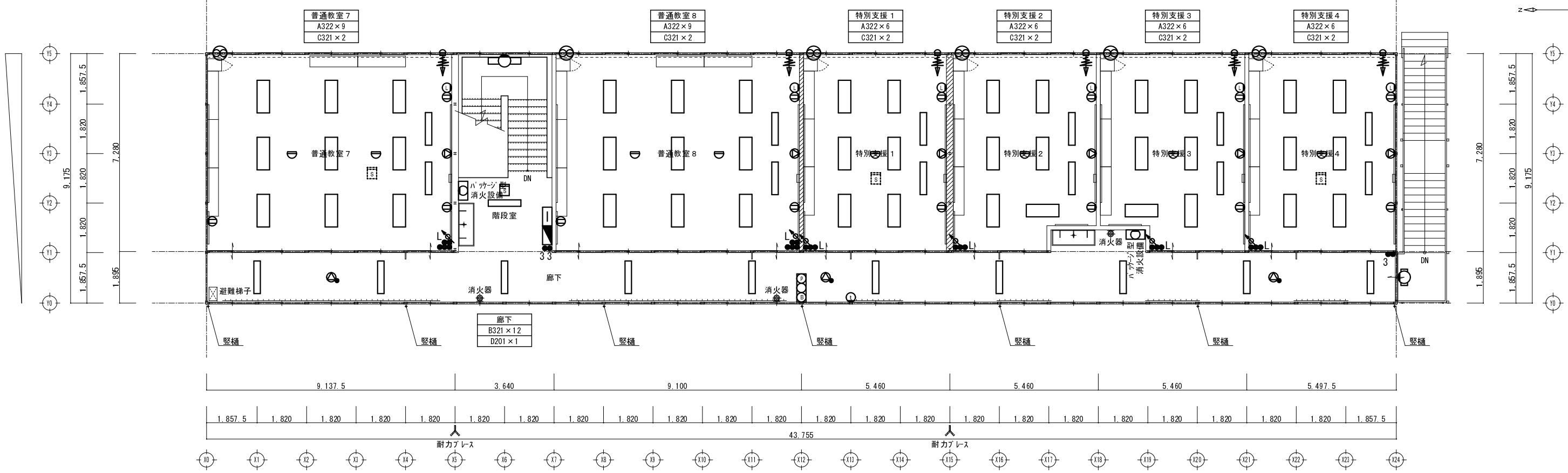


1階平面図 S=1/150

※調理台の配置は学校へ確認すること。

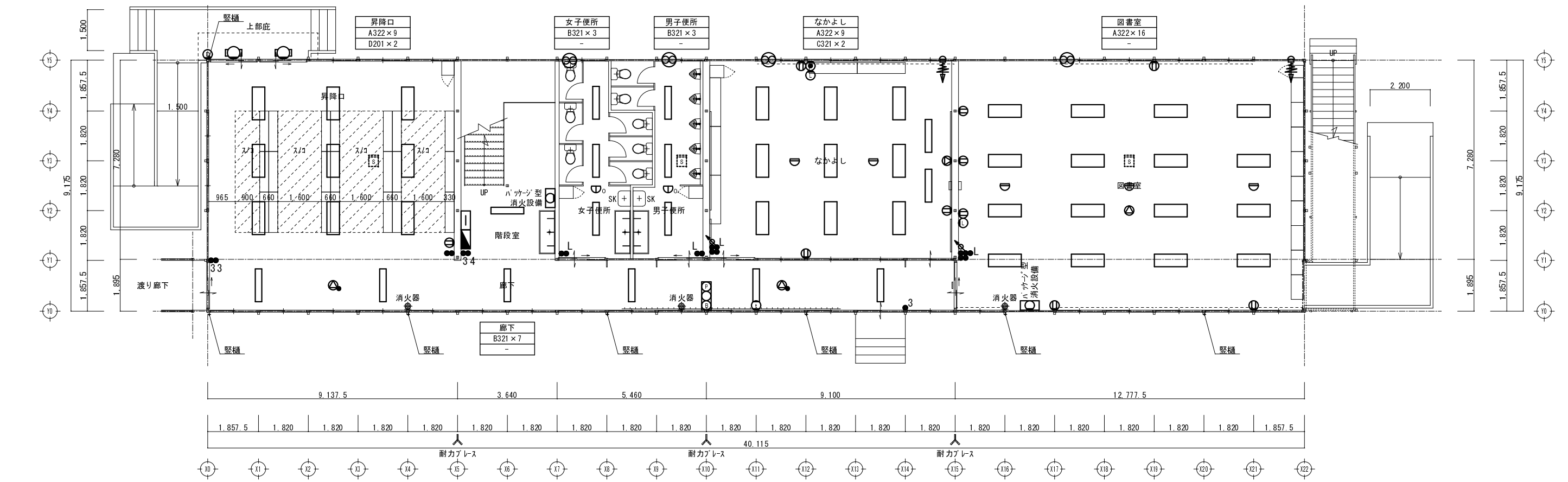
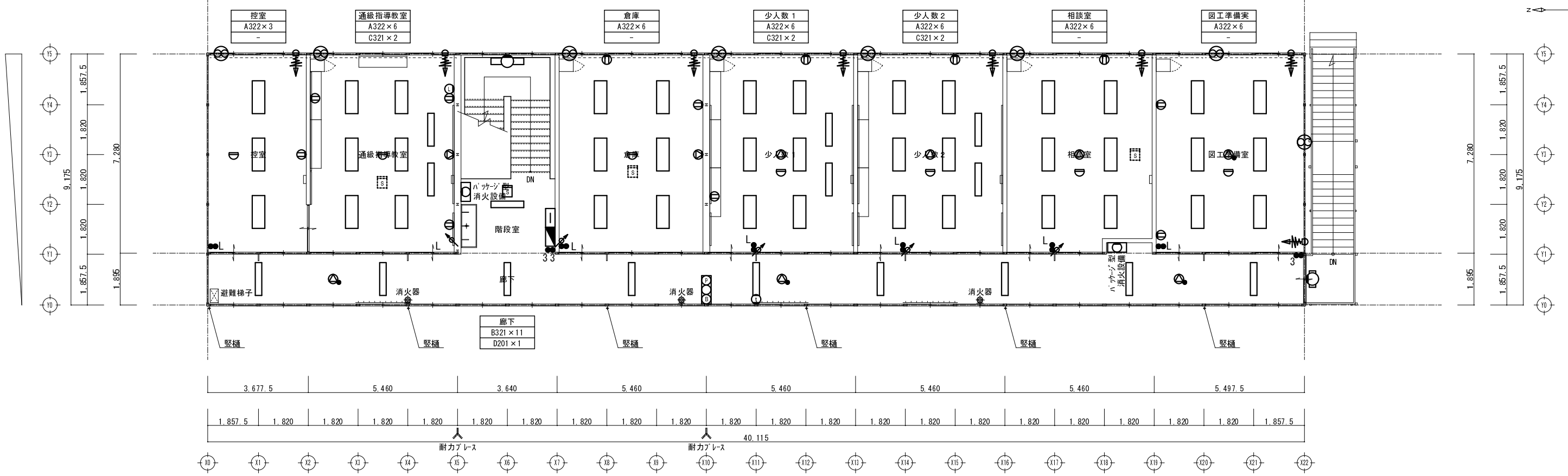
B校舎【平成30年度】

| | | |
|-----|-------------------------------|-----|
| 形式 | 仮設校舎 | E |
| 工事名 | 米子市立就将小学校仮設校舎賃借 | O 3 |
| 図面名 | プロット図 B校舎【平成30年度】 | |
| 縮尺 | S=1/150 年月日 平成 29 年 12 月 06 日 | |



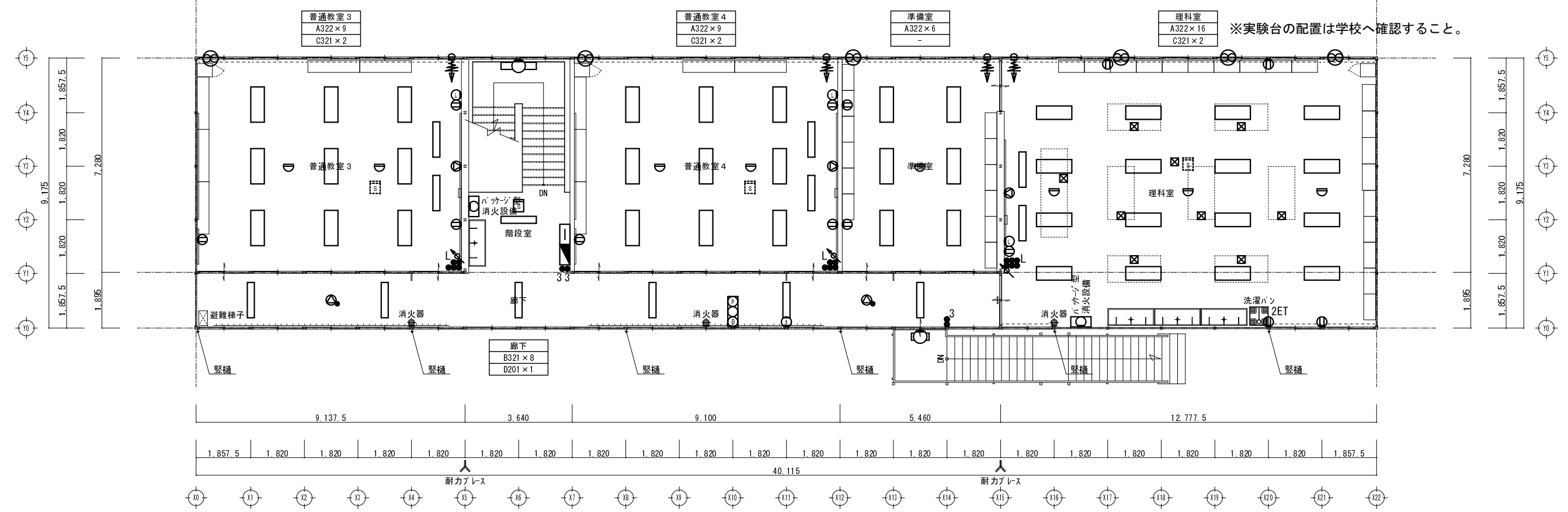
C校舎【平成30年度】

| | | |
|-----|--------------------|----|
| 形式 | 仮設校舎 | E |
| 工事名 | 米子市立就将小学校仮設校舎賃貸借 | |
| 図面名 | プロット図 C校舎 【平成30年度】 | |
| 縮尺 | S=1/150 | |
| 年月日 | 平成 29 年 12 月 06 日 | 04 |

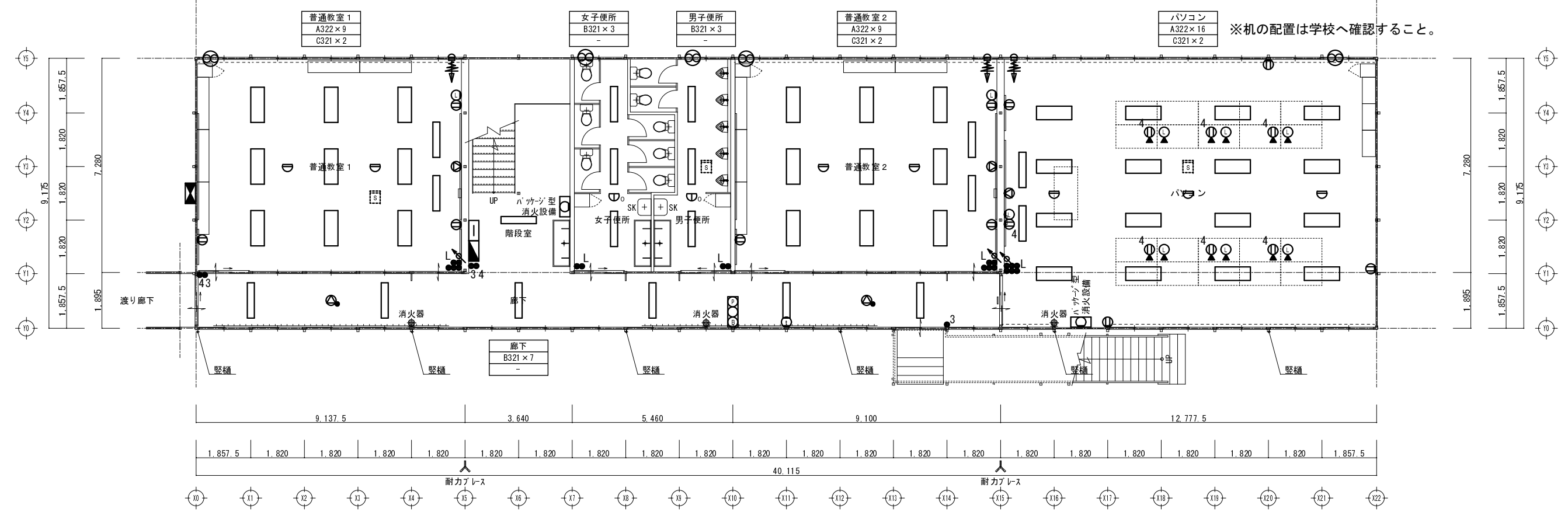


A校舎【平成31年度】

| | | |
|-----|-------------------------------|----|
| 形式 | 仮設校舎 | E |
| 工事名 | 米子市立就將小学校仮設校舎賃借 | 05 |
| 図面名 | プロット図 A校舎【平成31年度】 | |
| 縮尺 | S=1/150 年月日 平成 29 年 12 月 06 日 | |



2階平面図 S=1/150



1階平面図 S=1/150

※実験台の配置は学校へ確認すること。

※機の配置は学校へ確認すること。

B校舎【平成31年度】

| | | |
|-----|-------------------------------|----|
| 形式 | 仮設校舎 | E |
| 工事名 | 米子市立就将小学校仮設校舎賃貸借 | 06 |
| 図面名 | プロット図 B校舎【平成31年度】 | |
| 縮尺 | S=1/150 年月日 平成 29 年 12 月 06 日 | |

電気設備凡例

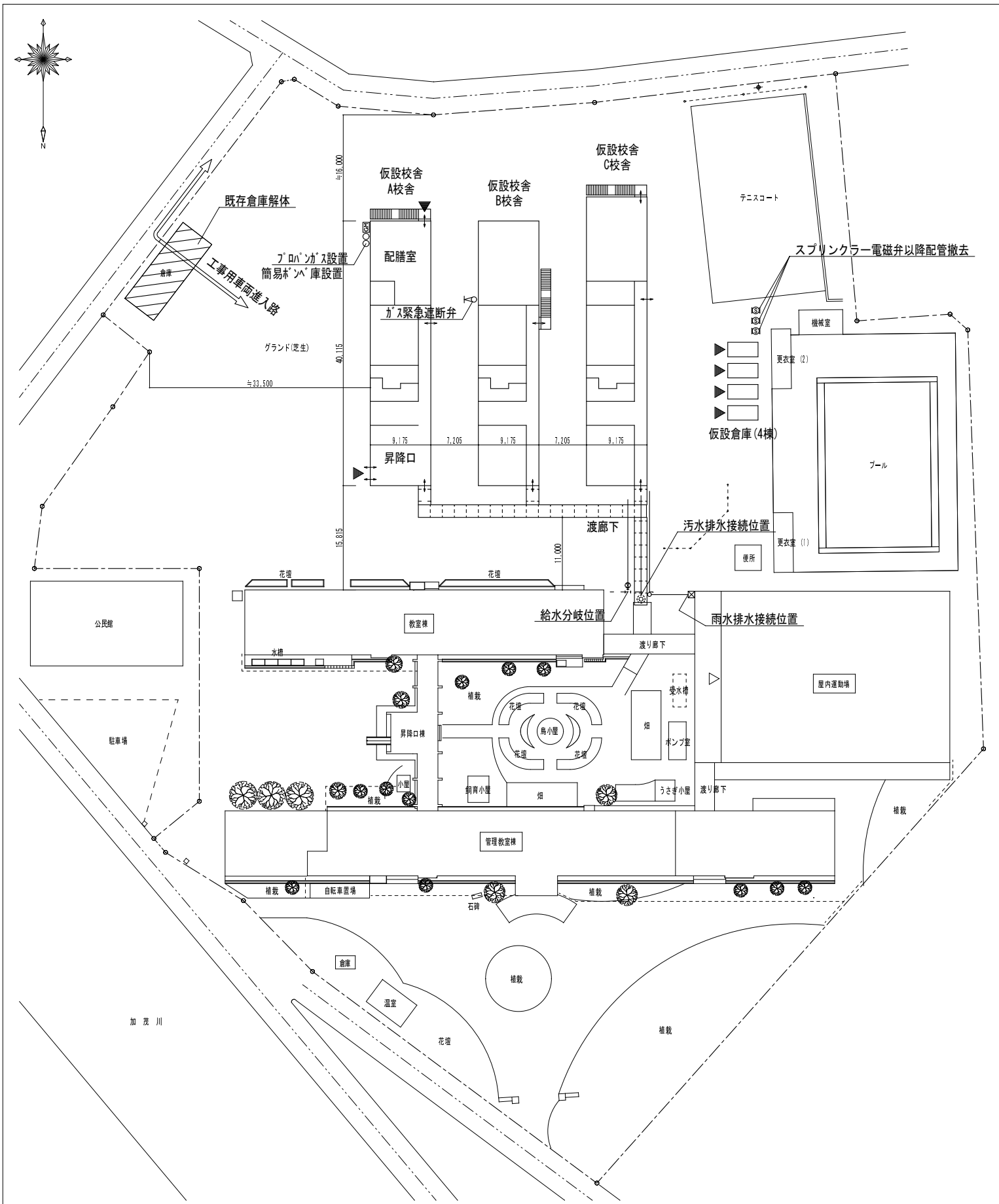
| 記号 | 名称 | 備考 |
|------------------|-------------|--------------------|
| ● | 片切スイッチ | 1P15A×1 |
| ● ₃ | 3路スイッチ | 3W15A×1 |
| ● ₄ | 4路スイッチ | 4W15A×1 |
| ● _L | 片切パイロットスイッチ | PL4A×1 |
| ⊖ | 壁コンセント | 特記なき2P15A×2 |
| ⊖ _{2E1} | 壁コンセント | 2P15A×2 接地極付・接地端子付 |
| ⊖ _床 | 床付コンセント | 2P15A×2 接地極付 |
| ⊗ | 電源繋ぎ | 実験台用100V |
| ⊗ | 火災受信機 | P型1級 壁掛型 |
| ⊗ _P | 総合盤 | P型1級発信機、表示灯、ベル内臓 |
| ⊖ _熱 | 熱感知器 | 差動式 2種 |
| ⊖ _{熱0} | 熱感知器 | 定温式 特種 防水型 |
| ⊖ _煙 | 煙感知器 | 光電式 2種 |
| ⊖ _{煙S} | 煙感知器 | 光電式 2種 (天井裏) |
| ⊖ _煙 | パッケージ型消火設備 | (1)型 露出型 表示灯付 |
| ⊖ _消 | 消火器 | ABC 10型 設置台 |
| ⊖ _直 | 直列ユニット | |
| ⊖ _電 | 電話モジュラー | |
| ⊖ _電 | 電話モジュラー | 床露出モジュラー取付 |
| ⊖ _情 | 情報モジュラー | |
| ⊖ _情 | 情報モジュラー | 床露出モジュラー取付 |
| ⊖ _イ | インターホン親機 | |
| ⊖ _イ | インターホン子機 | |
| ⊖ _ド | ドアホン親機 | |
| ⊖ _ド | ドアホン玄関子機 | |
| ⊖ _電 | 電灯盤 | 壁掛型 |
| ⊖ _動 | 動力盤 | 壁掛型 |
| ⊖ _端 | 端子盤 | 壁掛型 |
| ⊖ _換 | 換気扇 (フード付き) | 参考品番: EX-20SC3-S |
| ⊖ _給 | 給気ガラリ | 100φ |
| ⊖ _壁 | 壁掛型スピーカー | L級 ATT無 3W |
| ⊖ _壁 | 壁掛型スピーカー | L級 ATT付 3W |
| ⊖ _天 | 天井露出型スピーカー | L級 ATT無 3W |
| ⊖ _天 | 天井露出型スピーカー | L級 ATT付 3W |
| ⊖ _ア | アッテネーター | 新金属プレート |
| ⊖ _{ITV} | 監視カメラモニター | |
| ⊖ _カ | 監視カメラ | |
| ⊖ _ト | トイレ呼出表示器 | |

照明器具姿図

(リ-ス品対応)

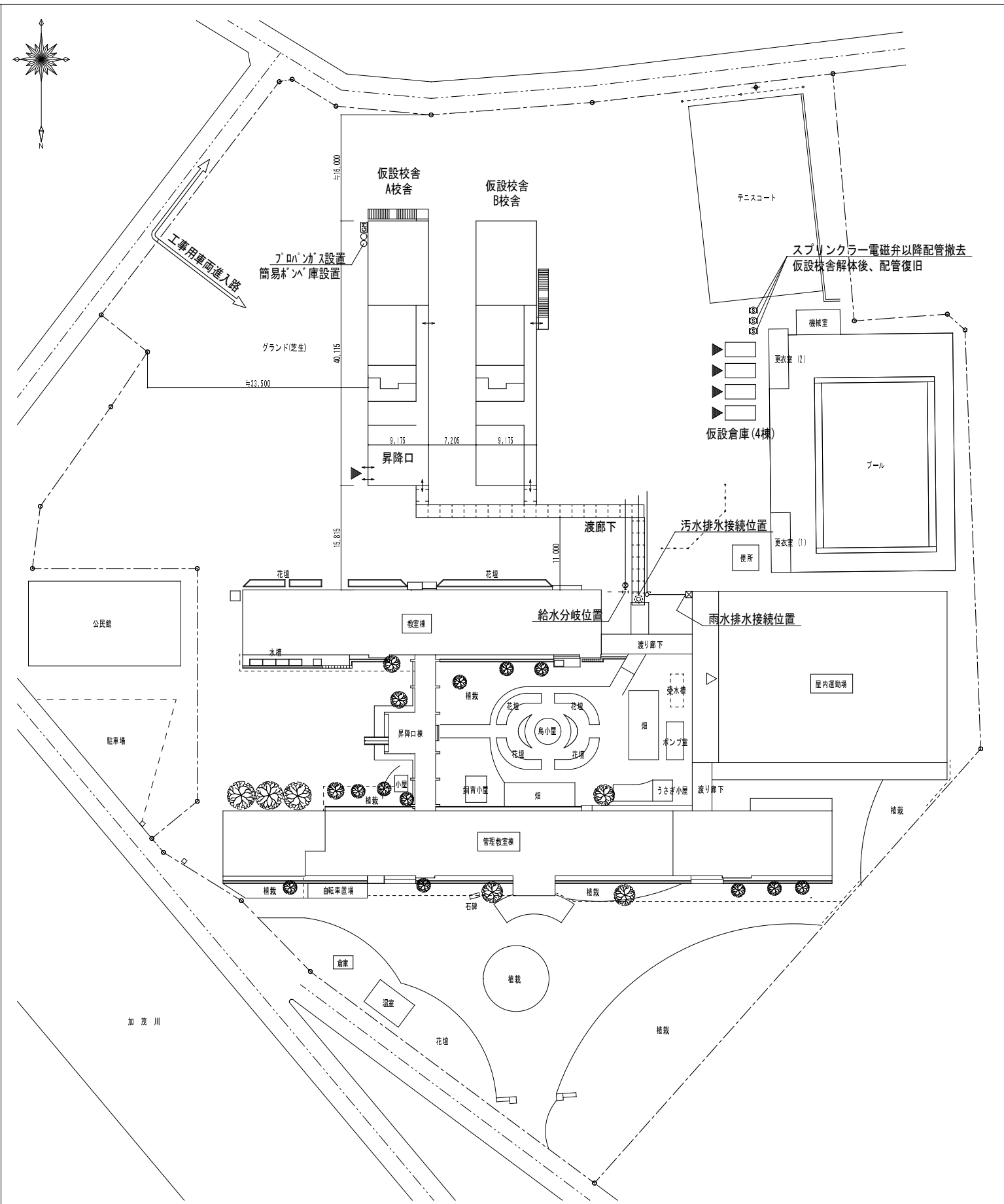
| | |
|---|---------------|
| <p>定格出力形</p> | |
| A322 | FHF32W×2 富士型 |
| <p>定格出力形</p> | |
| B321 | FHF32W×1 富士型 |
| <p>高出力形</p> | |
| C321 | FHF32W×1 黒板灯 |
| <p>カバー: アクリル (乳白) W=104 H=434 出92</p> | |
| D201 | FL20W×1 ブラケット |

| | | | | |
|-----|------------------|-----|-------------------|---|
| 形式 | 仮設校舎 | | | E |
| 工事名 | 米子市立就将小学校仮設校舎賃貸借 | | | |
| 図面名 | 凡例 | | | |
| 縮尺 | S=1/1 | 年月日 | 平成 29 年 12 月 06 日 | |



【平成30年度】

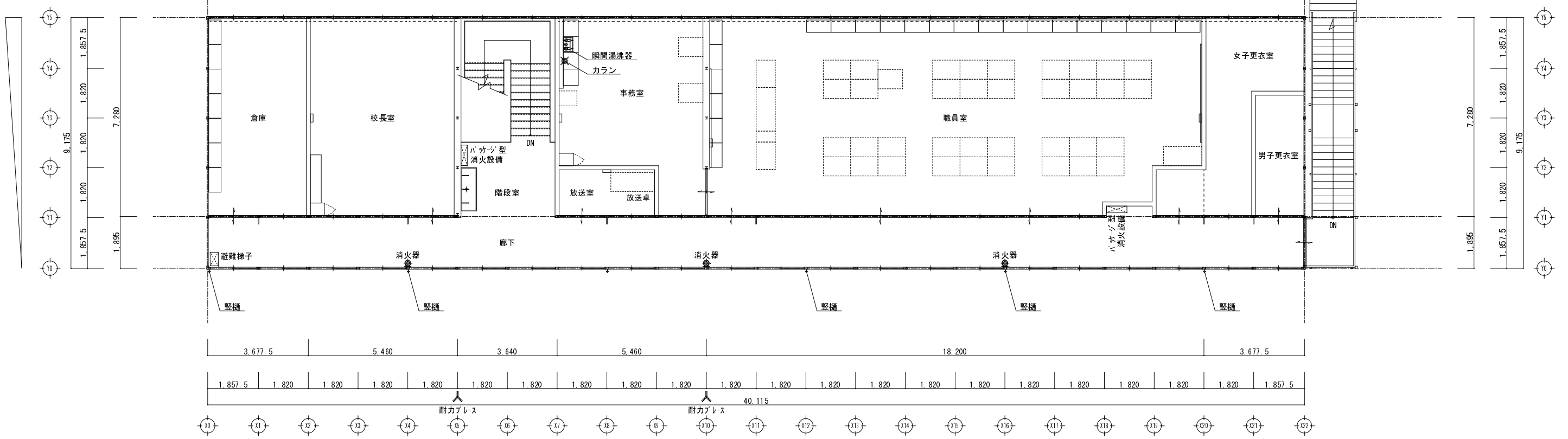
配置図 S=1/750



【平成31年度】

配置図 S=1/750

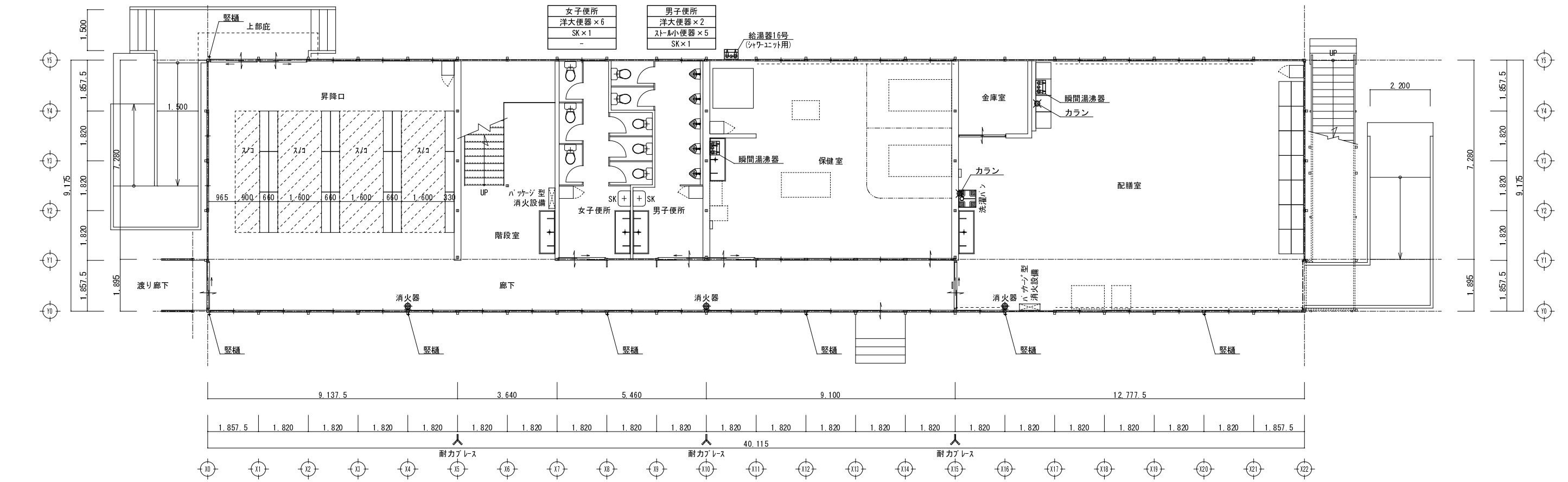
| | | | | |
|-----|------------------|-----|-------------------|-----|
| 形式 | 仮設校舎 | | | M |
| 工事名 | 米子市立就将小学校仮設校舎賃貸借 | | | O 1 |
| 図面名 | 屋外配管設備図 | | | |
| 縮尺 | S=1/750 | 年月日 | 平成 29 年 12 月 06 日 | |



2階平面図 S=1/150

| | |
|--------|-----------|
| 女子便所 | 男子便所 |
| 洋大便器×6 | 洋大便器×2 |
| SK×1 | スモール小便器×5 |
| - | SK×1 |


給湯器16号 (シャワーエット用)



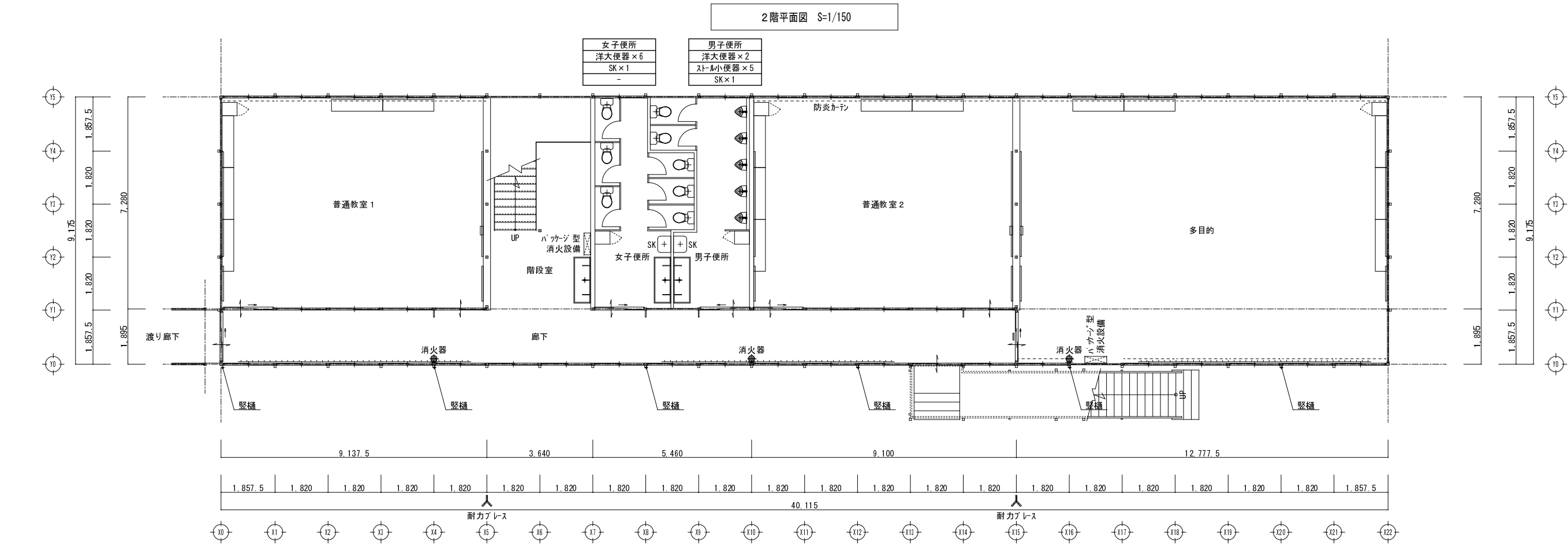
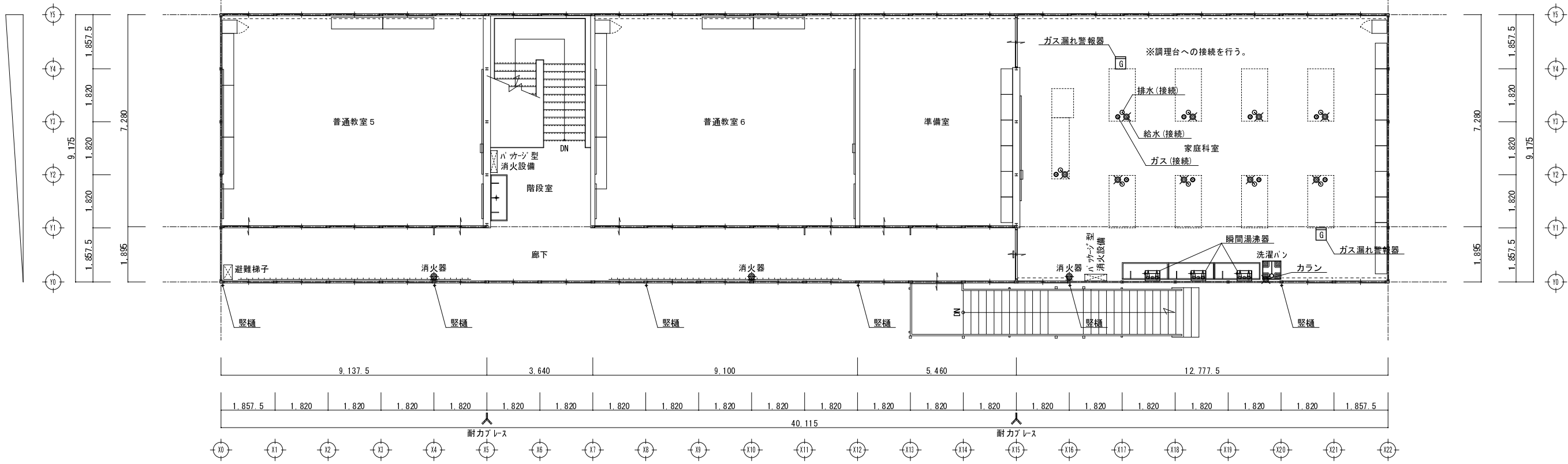
1階平面図 S=1/150

A校舎【平成30年度】

| | | |
|-----|-------------------------------|-----|
| 形式 | 仮設校舎 | M |
| 工事名 | 米子市立就将小学校仮設校舎賃貸借 | O 2 |
| 図面名 | プロット図 A校舎 【平成30年度】 | |
| 縮尺 | S=1/150 年月日 平成 29 年 12 月 06 日 | |

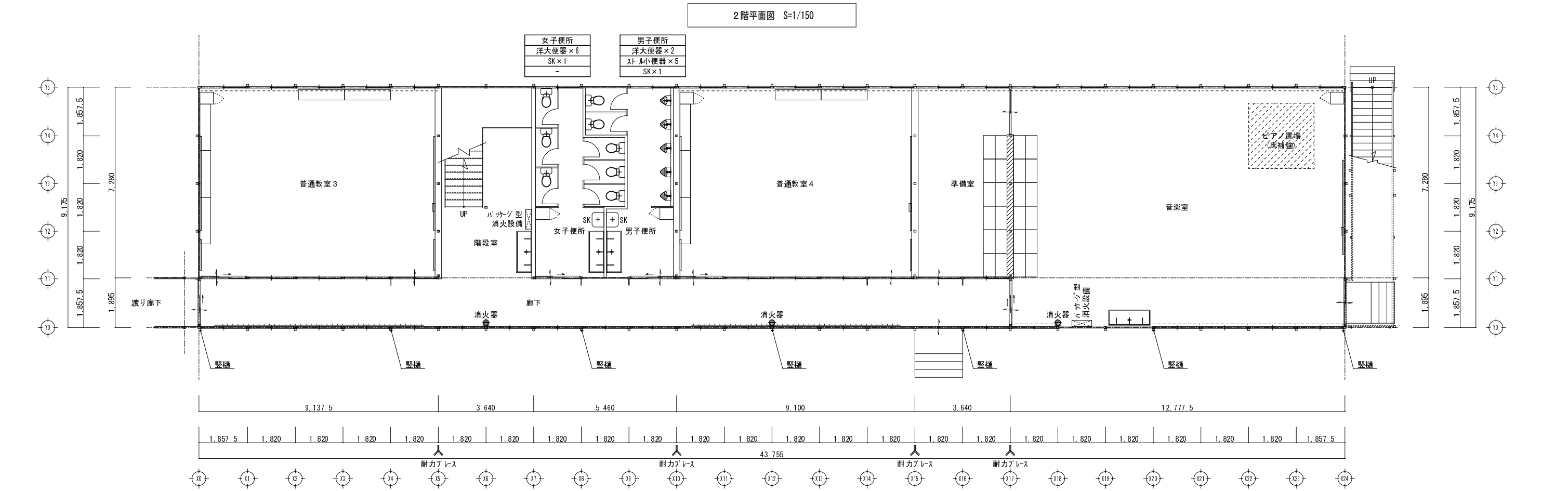
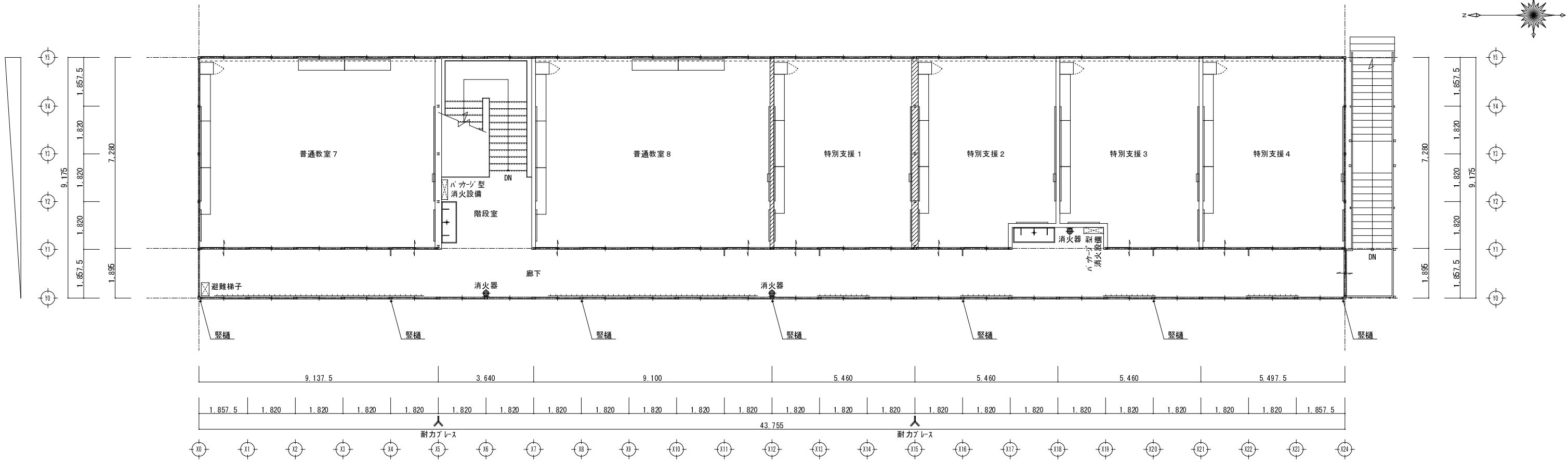



※調理台の配置は学校へ確認すること。



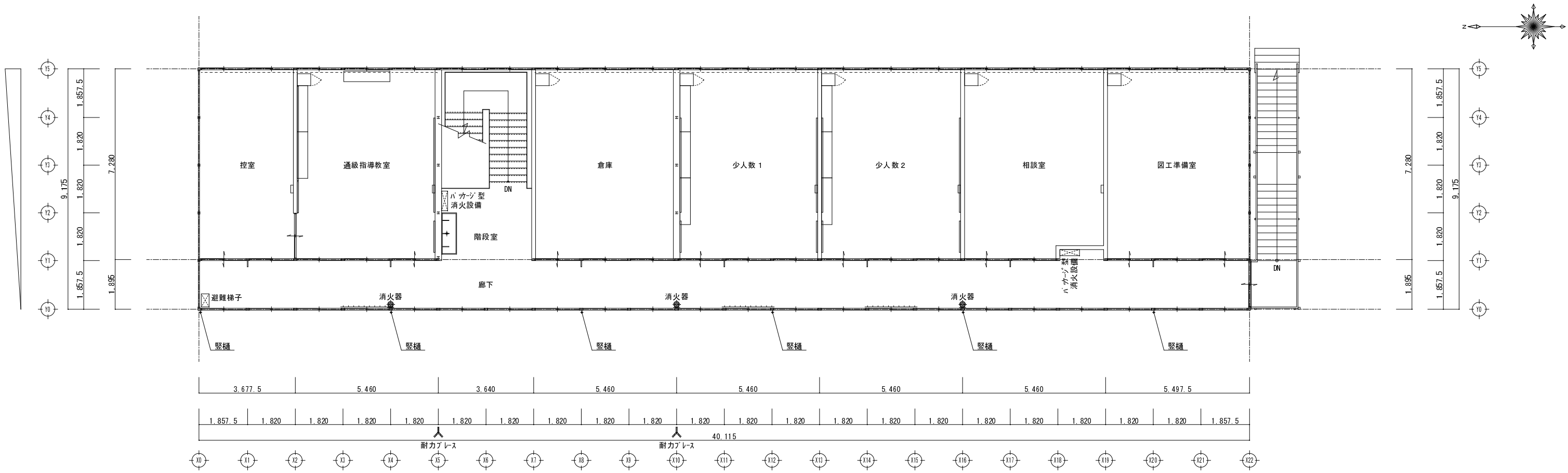
B校舎【平成30年度】

| | | |
|-----|-------------------------------|-----|
| 形式 | 仮設校舎 | M |
| 工事名 | 米子市立就将小学校仮設校舎賃貸借 | O 3 |
| 図面名 | プロット図 B校舎【平成30年度】 | |
| 縮尺 | S=1/150 年月日 平成 29 年 12 月 06 日 | |

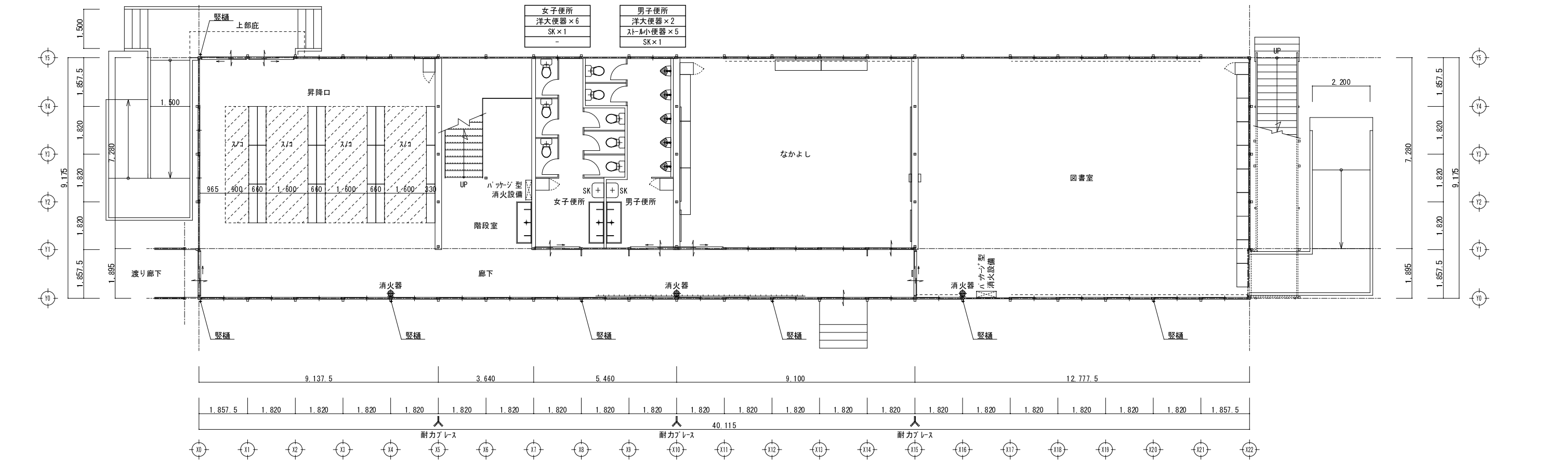


C校舎【平成30年度】

| | | |
|-----|-------------------------------|-----|
| 形式 | 仮設校舎 | M |
| 工事名 | 米子市立就将小学校仮設校舎賃借 | O 4 |
| 図面名 | プロット図 C校舎 【平成30年度】 | |
| 縮尺 | S=1/150 年月日 平成 29 年 12 月 06 日 | |



2階平面図 S=1/150



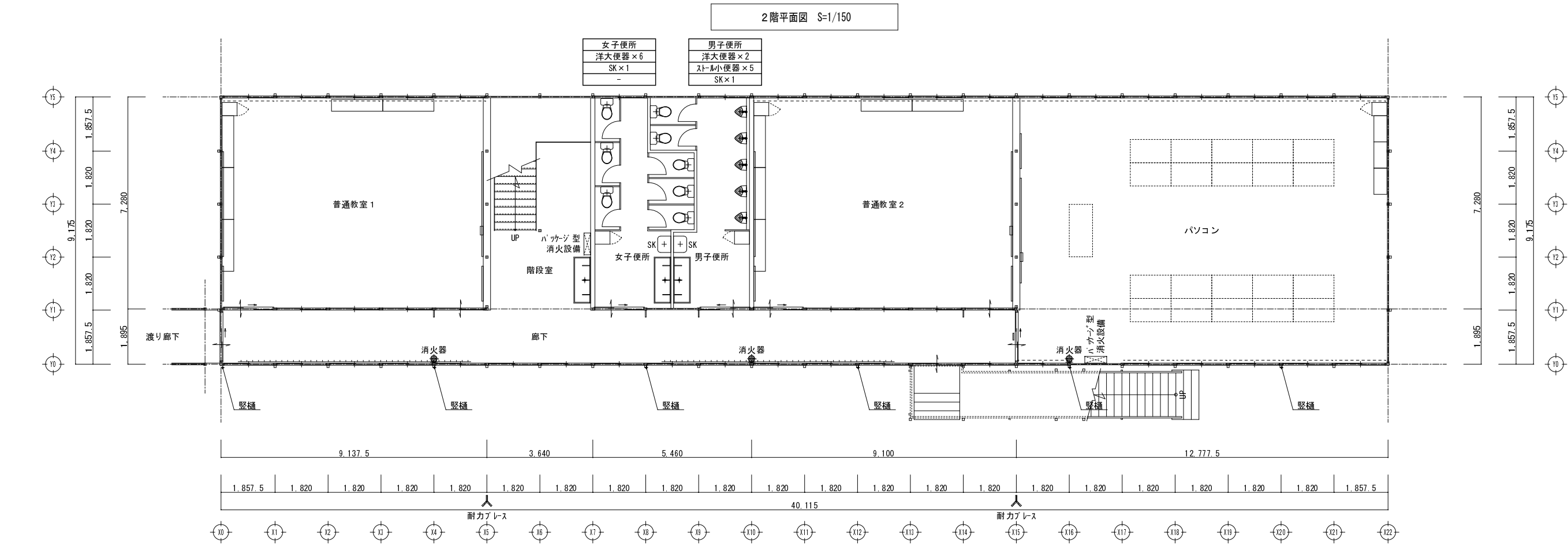
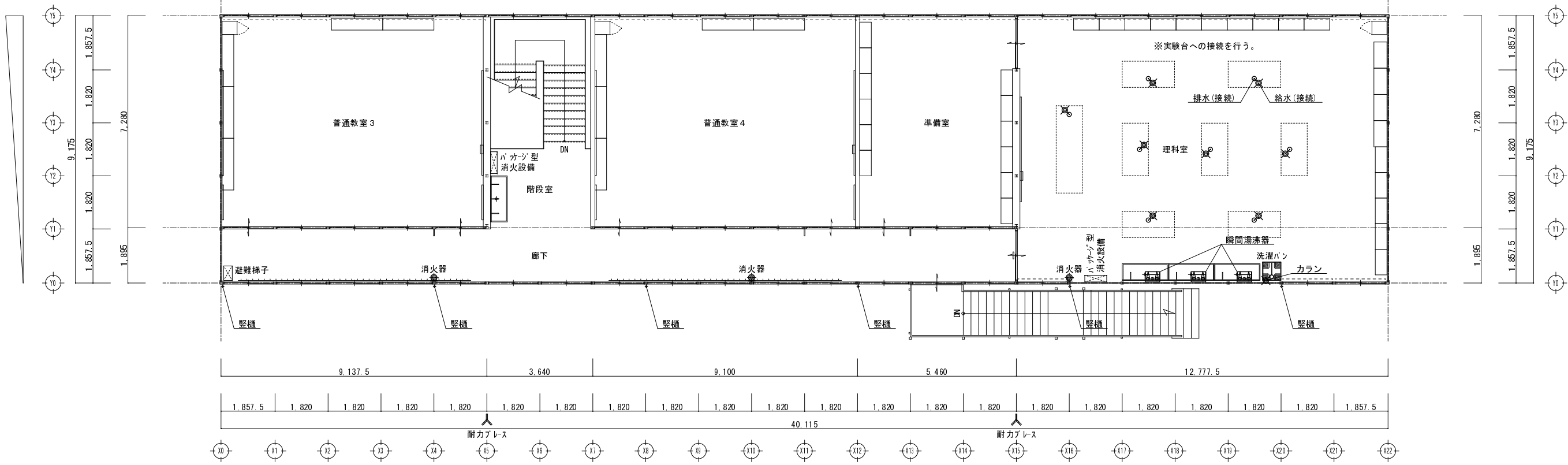
1階平面図 S=1/150

A校舎【平成31年度】

| | | |
|-----|-------------------------------|----|
| 形式 | 仮設校舎 | M |
| 工事名 | 米子市立就将小学校仮設校舎賃貸借 | 05 |
| 図面名 | プロット図 A校舎【平成31年度】 | |
| 縮尺 | S=1/150 年月日 平成 29 年 12 月 06 日 | |



※実験台の配置は学校へ確認すること。



B校舎【平成31年度】

| | | |
|-----|-------------------------|----|
| 形式 | 仮設校舎 | M |
| 工事名 | 米子市立就将小学校仮設校舎賃貸借 | 06 |
| 図面名 | プロット図 B校舎【平成31年度】 | |
| 縮尺 | S=1/150 年月日 平成29年12月06日 | |