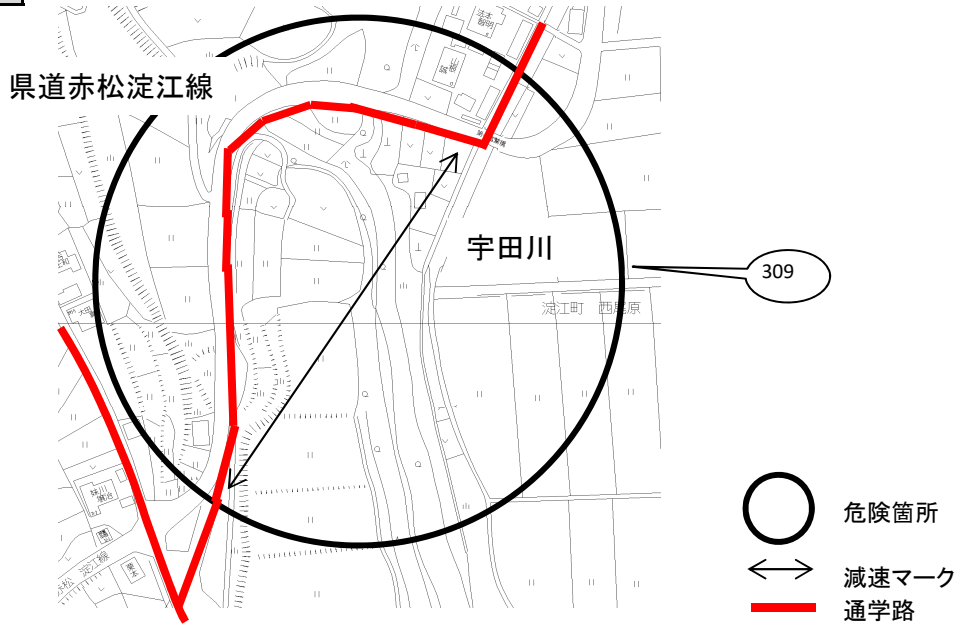


平成28年度 通学路安全対策チェックシート

箇所番号	309	学校名	淀江小	安全点検年月	H25年5月	対策実施年度	H27年度
対策実施機関	鳥取県維持管理課		ハード対策	減速マーク設置	ソフト対策	交通安全指導	

【概略図】



対策前の状況 ※チェックリストから転載

[危険な状況]
歩道もなく急な坂道で大変危険。
[危険な項目]
道路(①歩道 なし)

実施したハード・ソフト対策の内容

- ・道路管理者 歩道整備 道路交通安全施設整備 路面表示整備 道路環境整備
 その他()
 対策の具体的な内容(減速マーク設置)
- ・警察 交通安全施設整備 交通規制 交通安全指導 取締り
 その他()
 対策の具体的な内容()
- ・学校 交通安全指導 街頭指導 交通安全指導員等との連携 通学路変更
 その他()
 対策の具体的な内容()

対策後の状況把握

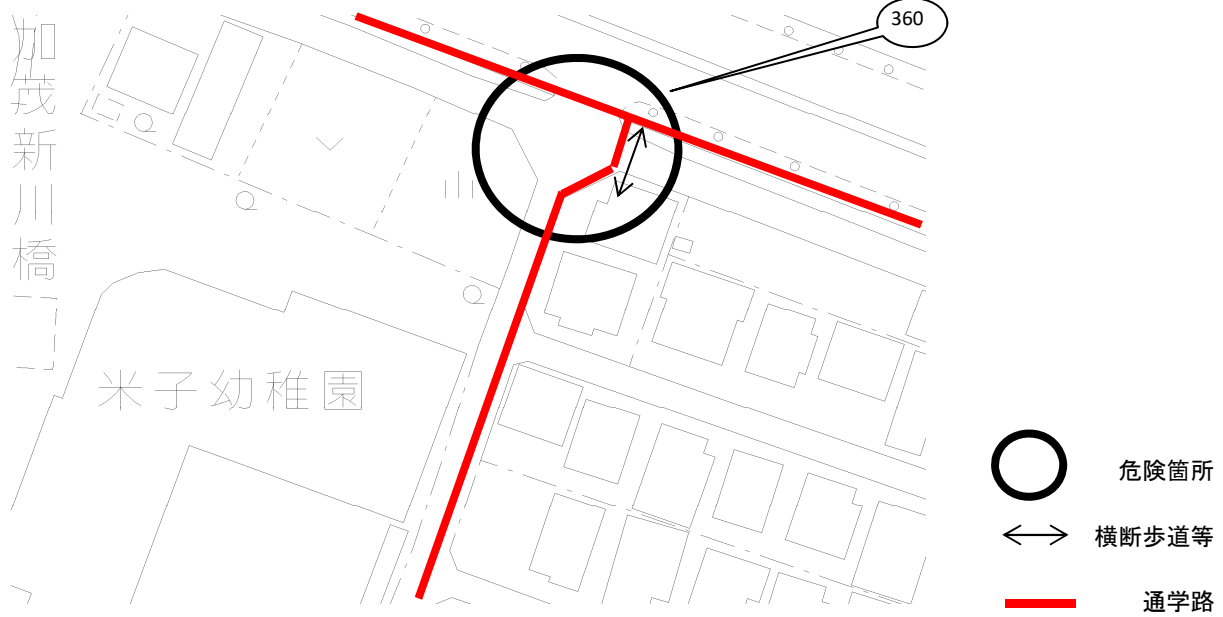
- ・良くなった点 交差点やカーブの見通し 道路の横断 車道と歩道の分離
※回答項目は対策実施者が作成 障害物の除去 その他(路面標示により運転手の安全意識高揚につながる)
- ・更に改善が必要と思われる点 交差点やカーブの見通し 道路の横断 歩道の整備
※回答項目は対策実施者が作成 障害物の除去 その他(車道と歩道を分ける縁石の設置)

「更に改善が必要と思われる点」について理由をご記入ください
 自動車の運転手の安全意識と歩行者の安全を高めるため、登下校で通る登り車線側に縁石の設置が必要。

平成28年度 通学路安全対策チェックシート

箇所番号	360	学校名	加茂小	安全点検年月	H27年6月	対策実施年度	H27年度
対策実施機関	米子警察署・鳥取県維持管理課・米子市維持管理課		ハード対策	横断歩道設置・縁石等除去・外側線設置	ソフト対策	交通安全指導	

【概略図】



対策前の状況 ※チェックリストから転載

[危険な状況]
横断歩道と外側線がなく、道路横断が危険。
[危険な項目]
交差点(⑦信号 なし、⑧横断歩道 なし)、見通し(⑩歩行者の目線・⑪自動車の目線 悪い)

実施したハード・ソフト対策の内容

- ・道路管理者 歩道整備 道路交通安全施設整備 路面表示整備 道路環境整備
 その他()
対策の具体的な内容(縁石除去)
- ・警察 交通安全施設整備 交通規制 交通安全指導 取締り
 その他()
対策の具体的な内容(横断歩道設置)
- ・学校 交通安全指導 街頭指導 交通安全指導員等との連携 通学路変更
 その他()
対策の具体的な内容()

対策後の状況把握 ※学校による把握

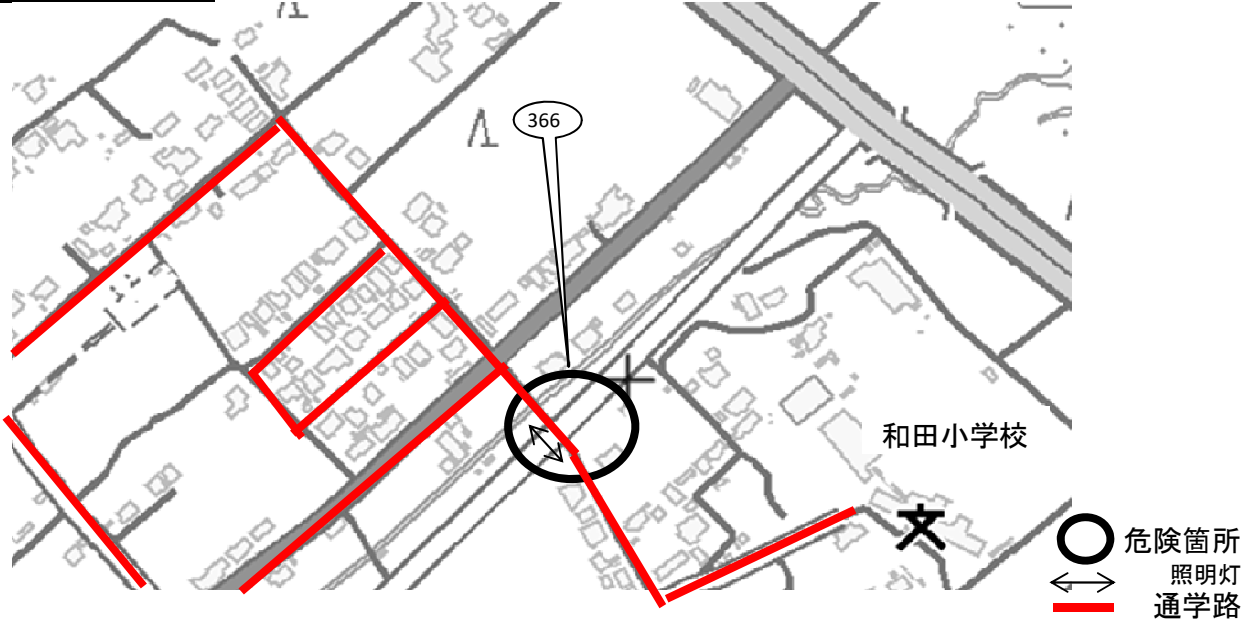
- ・良くなった点 交差点やカーブの見通し 道路の横断 車道と歩道の分離
 障害物の除去 その他()
※回答項目は対策実施者が作成
- ・更に改善が必要と思われる点 交差点やカーブの見通し 道路の横断 歩道の整備
 障害物の除去 その他()
※回答項目は対策実施者が作成

「更に改善が必要と思われる点」について理由をご記入ください

平成28年度 通学路安全対策チェックシート

箇所番号	366	学校名	和田小	安全点検年月	H27年6月	対策実施年度	H27年度
対策実施機関	鳥取県維持管理課		ハード対策	道路照明灯設置	ソフト対策	交通安全指導	

【概略図】



対策前の状況 ※チェックリストから転載

[危険な状況]
 車がスピードを出して通行し、照明がなく危険。街路灯の設置が必要。
 [危険な項目]
 道路(④照明灯 なし)、交差点(⑨照明灯 なし)

実施したハード・ソフト対策の内容

- ・道路管理者 歩道整備 道路交通安全施設整備 路面表示整備 道路環境整備
 その他()
 対策の具体的な内容(照明灯設置)
- ・警察 交通安全施設整備 交通規制 交通安全指導 取締り
 その他()
 対策の具体的な内容()
- ・学校 交通安全指導 街頭指導 交通安全指導員等との連携 通学路変更
 その他()
 対策の具体的な内容()

対策後の状況把握

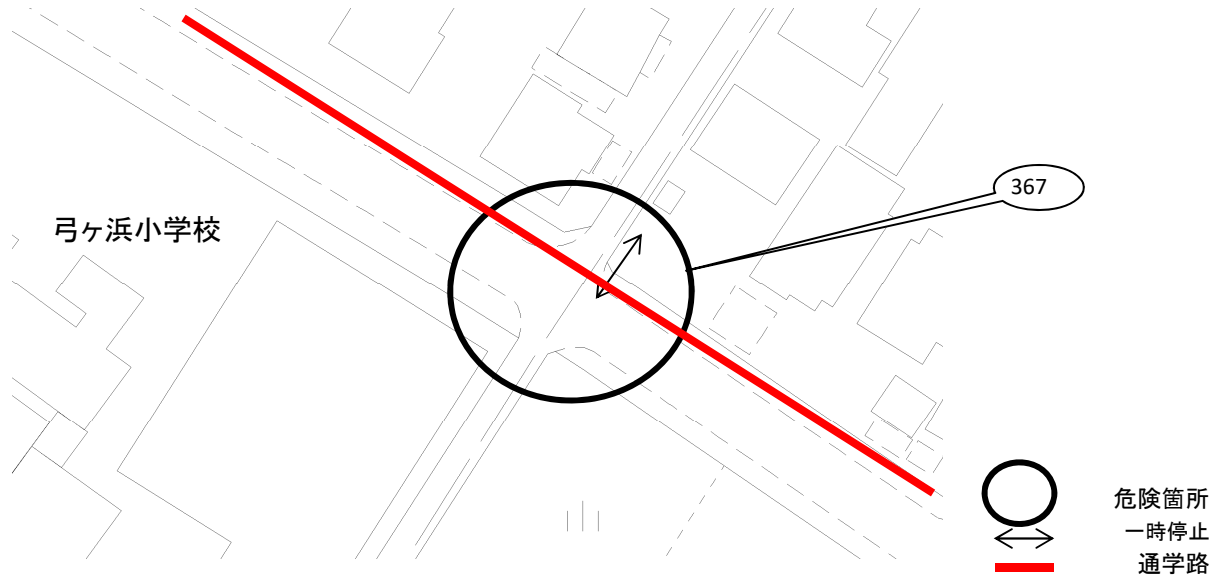
- ・良くなった点 交差点やカーブの見通し 道路の横断 車道と歩道の分離
※回答項目は対策実施者が作成 障害物の除去 その他(照明灯設置)
- ・更に改善が必要と思われる点 交差点やカーブの見通し 道路の横断 歩道の整備
※回答項目は対策実施者が作成 障害物の除去 その他()

「更に改善が必要と思われる点」について理由をご記入ください

平成28年度 通学路安全対策チェックシート

箇所番号	367	学校名	弓ヶ浜小	安全点検年月	H27年6月	対策実施年度	H27年度
対策実施機関	米子警察署		ハード対策	一時停止設置	ソフト対策	交通安全指導	

【概略図】



対策前の状況 ※チェックリストから転載

[危険な状況]
車のおりが多い交差点に一時停止線がない箇所があり危険。

[危険な項目]
道路(⑤車道と歩行スペースの間のガードレール等 なし)

実施したハード・ソフト対策の内容

- ・道路管理者 歩道整備 道路交通安全施設整備 路面標示整備 道路環境整備
 その他()
対策の具体的な内容()
- ・警察 交通安全施設整備 交通規制 交通安全指導 取締り
 その他()
対策の具体的な内容(一時停止)
- ・学校 交通安全指導 街頭指導 交通安全指導員等との連携 通学路変更
 その他()
対策の具体的な内容()

対策後の状況把握

・良くなった点 交差点やカーブの見通し 道路の横断 車道と歩道の分離
※回答項目は対策実施者が作成 障害物の除去 その他()

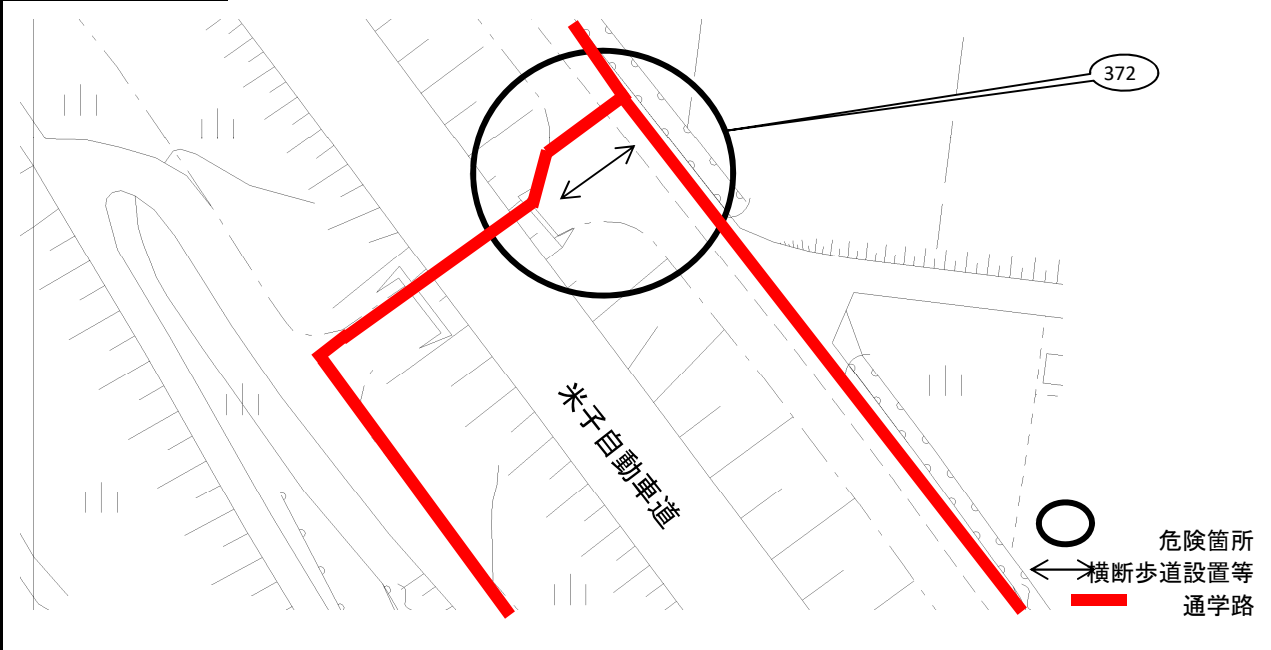
・更に改善が必要と思われる点 交差点やカーブの見通し 道路の横断 歩道の整備
※回答項目は対策実施者が作成 障害物の除去 その他()

「更に改善が必要と思われる点」について理由をご記入ください

平成28年度 通学路安全対策チェックシート

箇所番号	372	学校名	伯仙小	安全点検年月	H27年6月	対策実施年度	H27年度
対策実施機関	米子警察署 米子市土木課		ハード対策	横断歩道設置 待機場所整備等	ソフト対策	交通安全指導	

【概略図】



対策前の状況 ※チェックリストから転載

[危険な状況]

歩道がある側へ道路横断の際に危険なので、横断歩道を設置してほしい。

[危険な項目]

交差点(⑧横断歩道 なし)、見通し(⑩歩行者の目線 悪い)

実施したハード・ソフト対策の内容

- ・道路管理者 歩道整備 道路交通安全施設整備 路面標示整備 道路環境整備
 その他()
 対策の具体的な内容(交差点標示、減速マーク、縁石一部除去) ()
- ・警察 交通安全施設整備 交通規制 交通安全指導 取締り
 その他()
 対策の具体的な内容(横断歩道設置) ()
- ・学校 交通安全指導 街頭指導 交通安全指導員等との連携 通学路変更
 その他()
 対策の具体的な内容() ()

対策後の状況把握

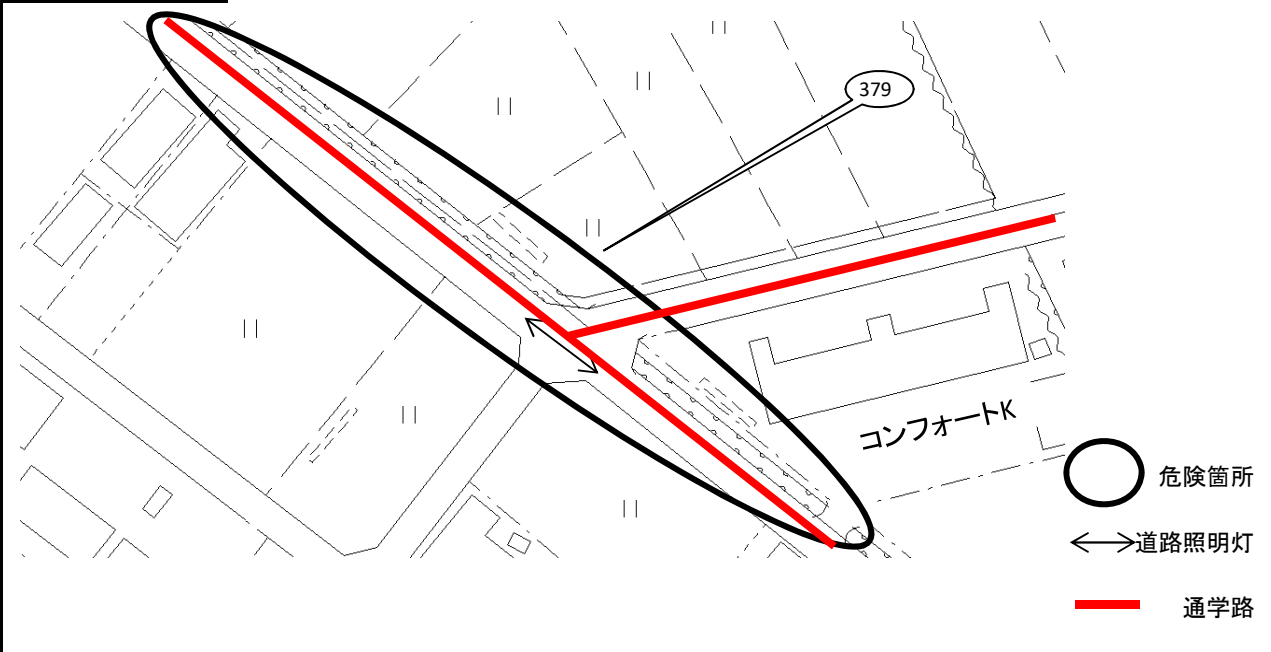
- ・良くなった点 交差点やカーブの見通し 道路の横断 車道と歩道の分離
※回答項目は対策実施者が作成 障害物の除去 その他()
- ・更に改善が必要と思われる点 交差点やカーブの見通し 道路の横断 歩道の整備
※回答項目は対策実施者が作成 障害物の除去 その他()

「更に改善が必要と思われる点」について理由をご記入ください

平成28年度 通学路安全対策チェックシート

箇所番号	379	学校名	東山中	安全点検年月	H27年6月	対策実施年度	H27年度
対策実施機関	米子市維持管理課		ハード対策	道路照明設置	ソフト対策	交通安全指導	

【概略図】



対策前の状況 ※チェックリストから転載

[危険な状況]
街灯が少なく暗いので街灯を設置してほしい。

[危険な項目]
交差点(⑨照明灯 なし)

- 実施したハード・ソフト対策の内容
- ・道路管理者
 - 歩道整備
 - 道路交通安全施設整備
 - 路面表示整備
 - 道路環境整備
 - その他()
 - 対策の具体的な内容(道路照明灯設置)
 - ・警察
 - 交通安全施設整備
 - 交通規制
 - 交通安全指導
 - 取締り
 - その他()
 - 対策の具体的な内容()
 - ・学校
 - 交通安全指導
 - 街頭指導
 - 交通安全指導員等との連携
 - 通学路変更
 - その他()
 - 対策の具体的な内容()

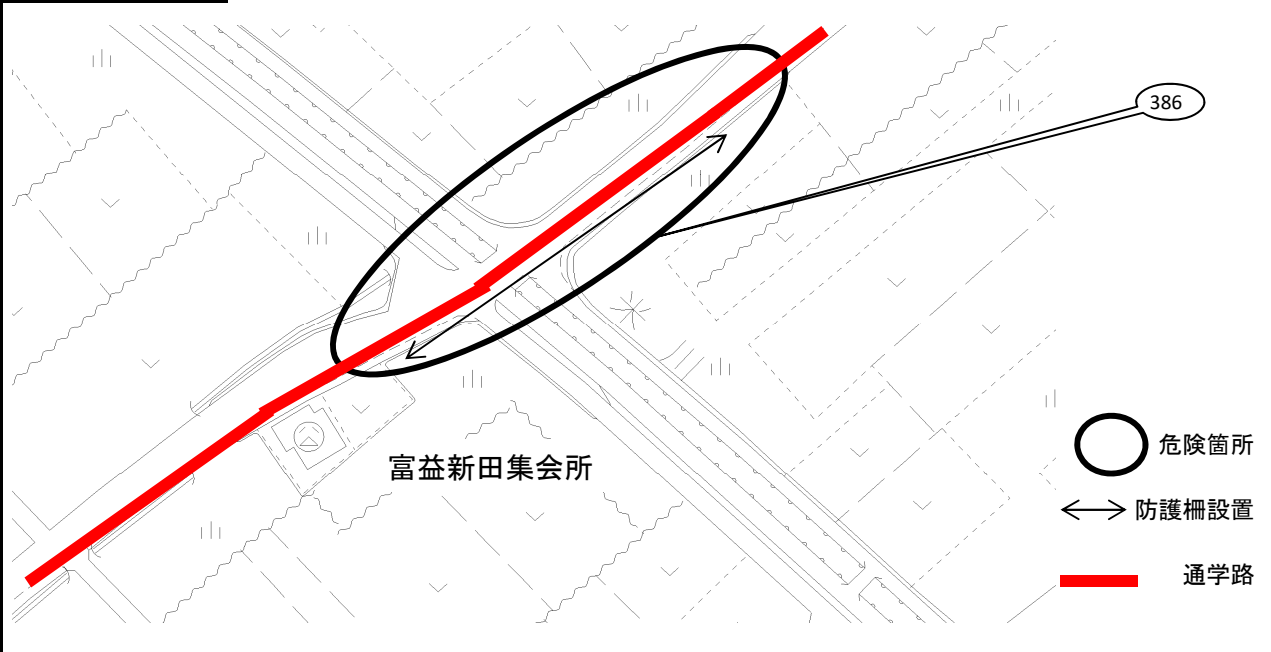
- 対策後の状況把握
- ・良くなった点
 - 交差点やカーブの見通し
 - 道路の横断
 - 車道と歩道の分離
 - 障害物の除去
 - その他()
 - ・更に改善が必要と思われる点
 - 交差点やカーブの見通し
 - 道路の横断
 - 歩道の整備
 - 障害物の除去
 - その他()

「更に改善が必要と思われる点」について理由をご記入ください

平成28年度 通学路安全対策チェックシート

箇所番号	386	学校名	弓ヶ浜小	安全点検年月	H27年6月	対策実施年度	H27年度
対策実施機関	米子市維持管理課		ハード対策	防護柵設置	ソフト対策	交通安全指導	

【概略図】



対策前の状況 ※チェックリストから転載

[危険な項目]
歩道に柵がないため横の畑に落下の危険あり。
[危険な項目]
道路(①歩道 あり)、その他(⑭その他気づいた点 児童が畑に落ちた。)

実施したハード・ソフト対策の内容

- ・道路管理者 歩道整備 道路交通安全施設整備 路面表示整備 道路環境整備
 その他()
 対策の具体的な内容(防護柵設置)
- ・警察 交通安全施設整備 交通規制 交通安全指導 取締り
 その他()
 対策の具体的な内容()
- ・学校 交通安全指導 街頭指導 交通安全指導員等との連携 通学路変更
 その他()
 対策の具体的な内容()

対策後の状況把握

- ・良くなった点 交差点やカーブの見通し 道路の横断 車道と歩道の分離
※回答項目は対策実施者が作成 障害物の除去 その他(安心安全に歩くことができる。)
- ・更に改善が必要と思われる点 交差点やカーブの見通し 道路の横断 歩道の整備
※回答項目は対策実施者が作成 障害物の除去 その他()

「更に改善が必要と思われる点」について理由をご記入ください