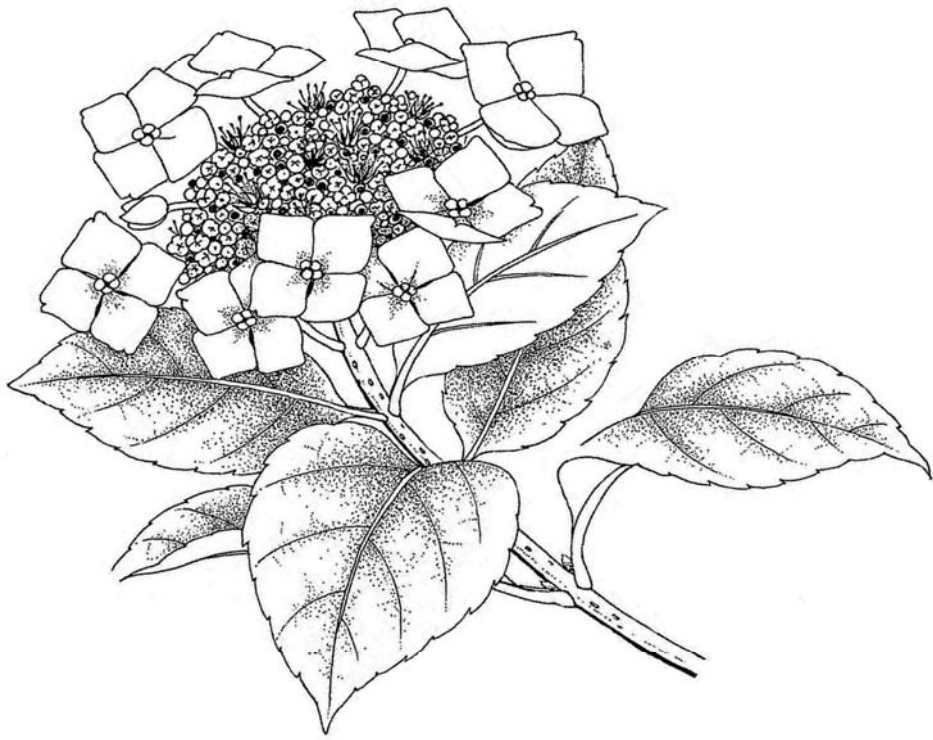


令和4年度版

水道事業年報

R4.4.1 ~ R5.3.31



米子市水道局


表紙の絵“あじさい”

目次

I 水道事業	
給水区域図	
1 主要統計表	
(1) 給水人口等	1
(2) 配水量等内訳	2
2 事業の概況	
(1) 沿革	3
(2) 事業のあゆみ	4
(3) 事業の推移	9
(4) 令和4年度事業報告	11
3 施設の概要	
(1) 現有施設	12
(2) 配水管等の布設状況	19
(3) メーター設置数	21
(4) 消火栓設置数	21
4 給水及び業務の状況	
(1) 指定給水装置工事事業者一覧表	22
(2) 配水量及び有収水量	24
(3) 給水普及状況	25
(4) 口径別使用水量及び料金	27
(5) 用途別使用水量及び料金	38
(6) 水量区分別使用水量及び料金	49
(7) 電力使用量	57
(8) 薬品使用量	59
(9) 水質検査結果表	61
(10) 気象状況	68
(11) 修繕工事件数	69
(12) 給水装置工事件数	71
(13) 漏水調査実施状況	71
5 財務の状況	
(1) 財務・経営比率推移表	72
(2) 損益計算書	74
(3) 貸借対照表	75
(4) 費用構成表	76
(5) 供給単価及び給水原価	77
(6) 水道料金の変遷	78
(7) 加入者納付金の変遷	82
II 組織及び職員	
(1) 組織図	83
(2) 事務分掌	84
(3) 職員配置表	85
(4) 年齢別及び勤続年数別職員構成	86

統計早見表


(令和5年3月31日現在)




給水人口 180,597 人
水道普及率 99.4 %



行政区域面積 165.73 k m²
世帯数 85,062 世帯
給水戸数 77,827 戸




水源地 13 箇所
取水箇所 28 箇所
貯水施設 23 箇所




年間配水量 21,841,009 m³
一日平均配水量 59,838 m³
一人一日生活用水量 218 L



有収率 90.7 %
有効率 93.1 %
耐震適合性のある
基幹管路 28.9 %



導水管延長 6,025.9 m
送水管延長 21,329.8 m
配水管延長 1,268,716.5 m
合計 1,296,072.2 m



職員数 106 人