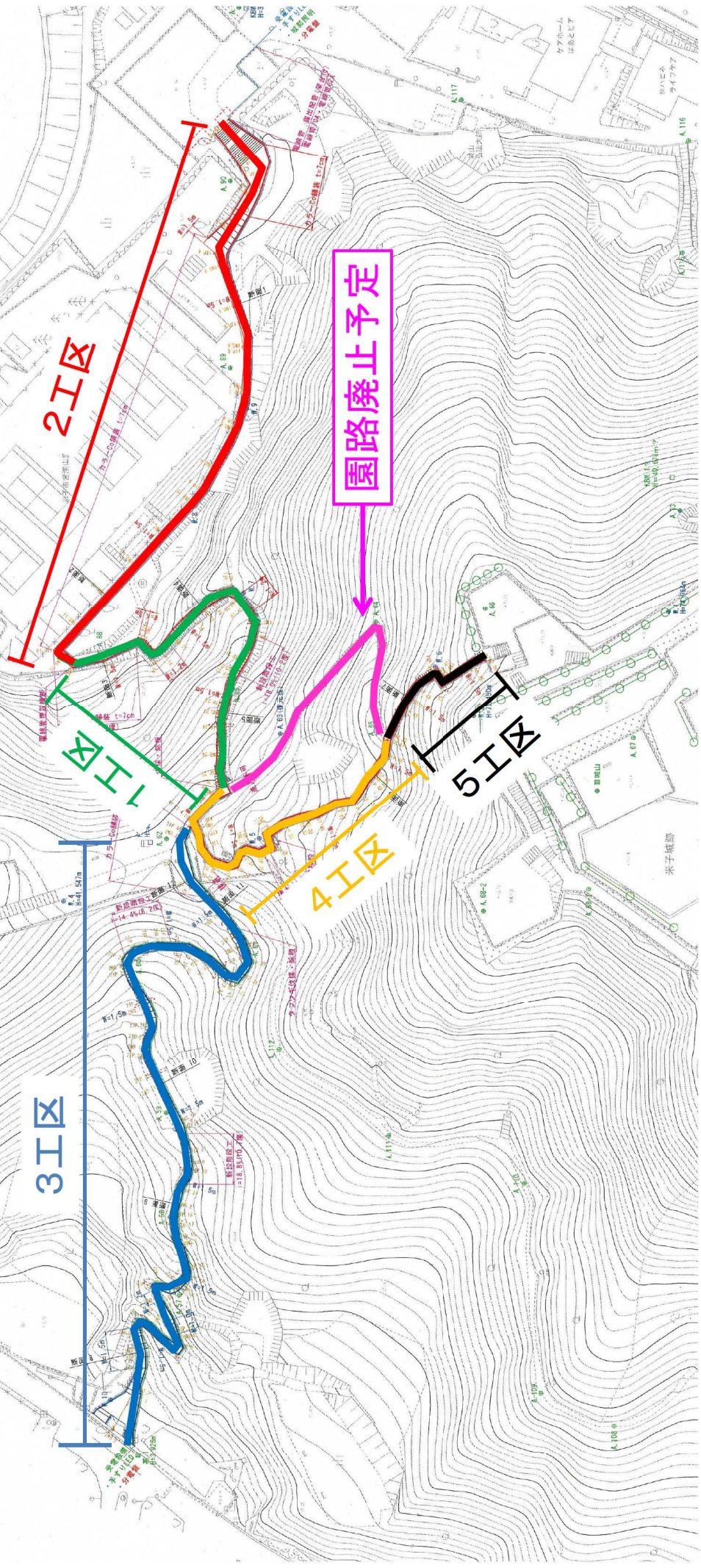
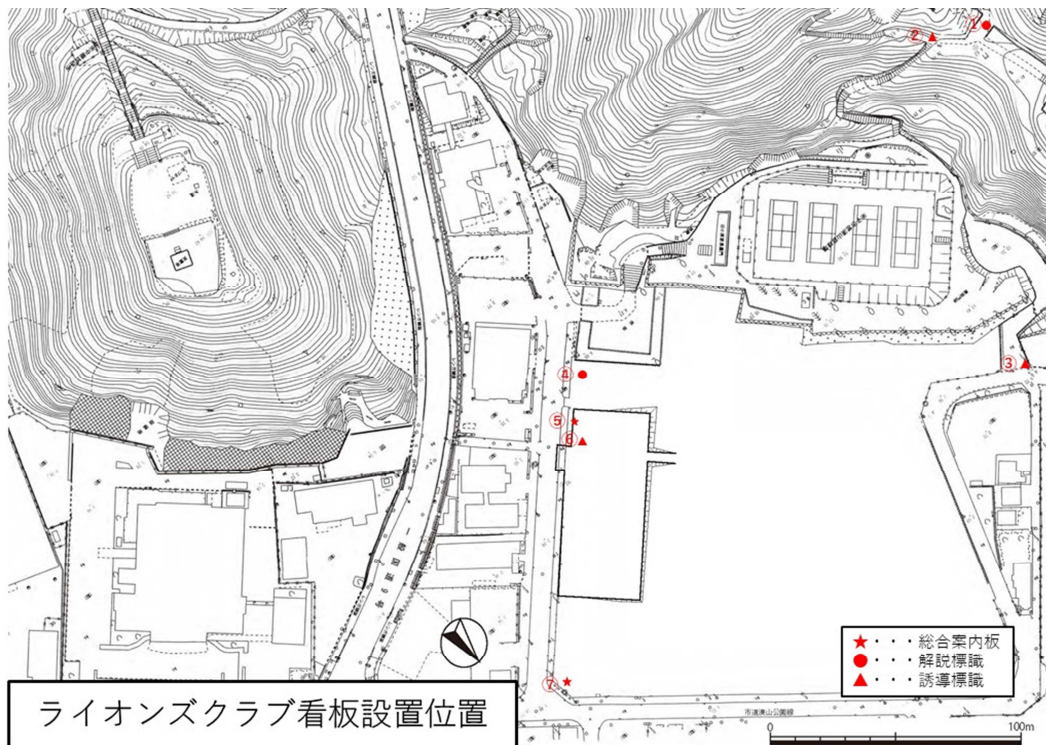


資料4-1



- ・天守への登城路を確保しながら工事を実施する。
- ・令和4年度では、**3I区**の工事を実施し、進捗等に応じて、令和4年度下半期から5年度に**2I区**の工事を実施する予定であったが、資材の納入が遅れたため、**3I区**の工事が5年度まで延長となった。
- ・**2I区**については、令和4年度に一部発掘調査を実施し、その結果を基に工法等を精査し令和6年度以降に工事を実施する。**4I区**については令和5年度以降に発掘調査を実施する。
- ・**1I区**と**4I区**は**3I区**完成後に令和6年度以降に着手する。
- ・5I区については、主要な登城路の通行禁止を余儀なくされるため、着手時期を慎重に検討し、実施する。

報告 1 サイン類整備



ライオンズクラブ看板設置位置



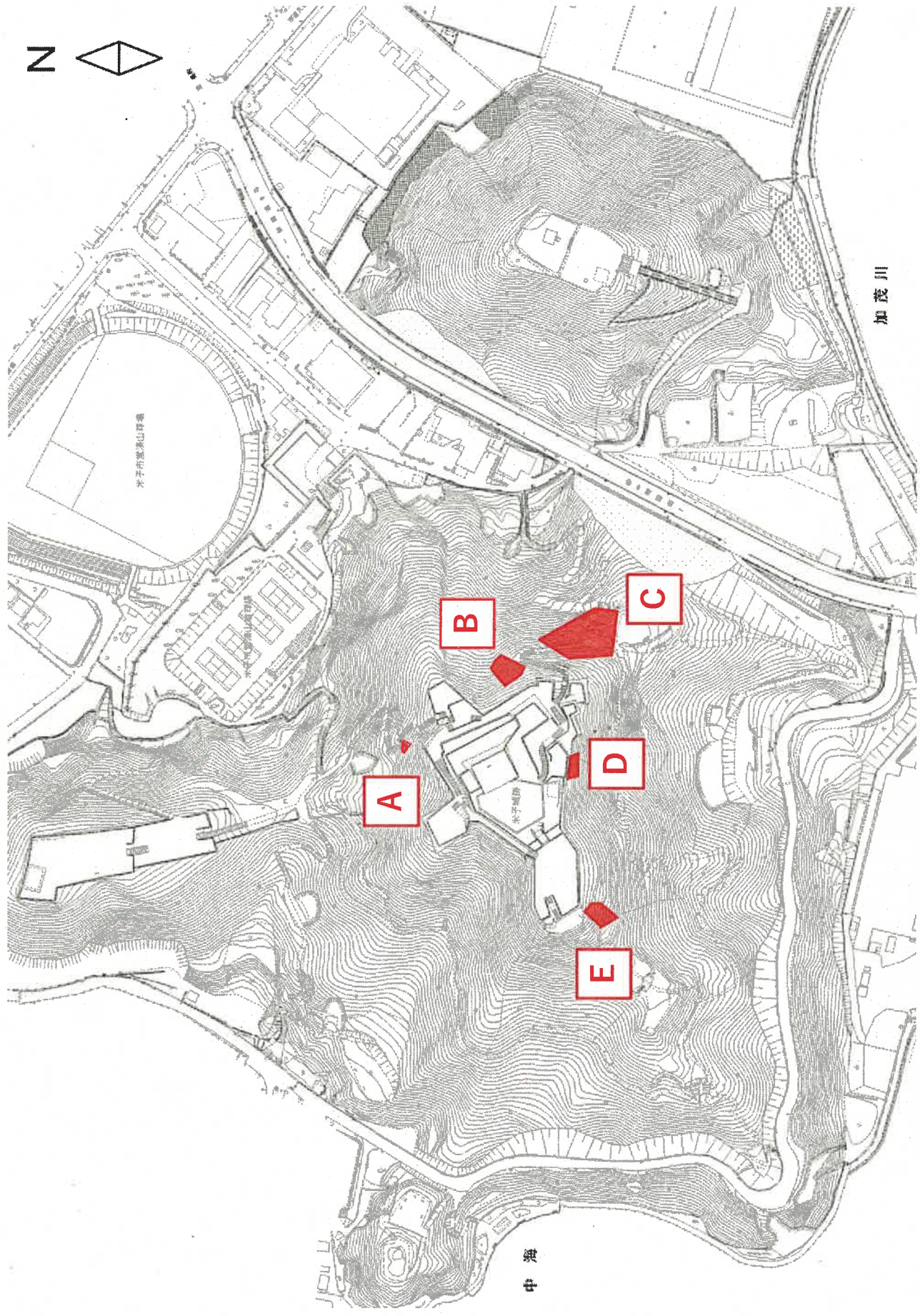
解説標識



総合案内標識



誘導標識



対象範囲

〈米子市文化振興課作成〉

史跡米子城跡伐採樹木位置図


年度	工事等内容
令和 4 年	登城路整備（第 3 工区） 三の丸整備設計、枡形石垣修理基本設計、石垣カルテ製作、案内板等製作、危険・支障木伐採、発掘調査
令和 5 年 (2023)	トイレ新設 登城路整備（第 3 工区残）
令和 5 年 (2023)	整地造成、遺構表示（米蔵・内堀平面表示）、園路整備、安全柵、水飲み、ベンチ、電気・排水設備等
→3 次以降	植栽（芝張・低木・景観木）、説明板等整備 (枡形石垣修理設計、石垣カルテ)

整備項目	内 容
登城路整備	(別紙)、第 3 工区 R 4・5 施工
枡形石垣修理	(別紙)、R 5 以降実施設計→修理
石垣修理作業ヤード	枡形石垣修理時の石材置き場など作業ヤード。修理工事見学も行う。終了後、芝張予定。
三の丸駐車場	(既設) トイレ整備により、駐車台数減
トイレ新設	(別紙)、R 5 施工
解説広場	内堀平面表示ゾーンの一部を解説広場として、説明板等を整備する。多客時には臨時駐車スペースとしても活用する。
米蔵 2・米蔵 3 平面表示	発掘調査により規模が確定している米蔵 2・3 を平面表示する。(将来的には復元整備を検討する)
多目的広場	三の丸郭内は芝張し、多目的な広場として活用する。一部にトットリ方式による参加型整備を導入する。芝管理はスプリンクラー設置。
遊歩道	三の丸内の区画を表現した遊歩道を設け、安全のための足元灯を設置。遊歩道沿いにベンチ・東屋・水飲み場を配置する。景観木としてクロガネモチ・エドヒガンザクラを植栽。
内堀平面表示	三の丸郭内より石垣をイメージした段差に階段を設け内堀を表示。内堀底面は舗装等とし、自由に散策できるようにする。
周回園路と植栽帯	北西側市道沿いに周回園路を設け、二の丸裏中御門へのアプローチとする。園路内側はツツジで植栽帯を設ける。
野球場メモリアル施設	三の丸遊歩道と内堀間の芝生地にホームベースを埋め込み、モニュメントを設置する(市費)

報告 3 米子城ライトアップ、新年明けまして米子城 2023、 ダイヤモンド大山 (2月)

(1) 米子城ライトアップ

期間 12月23日(金)～1月10日(火)



(2) 新年明けまして米子城米子城

令和5年1月1日(日・祝)

来場者 約700人



(3) ダイヤモンド大山

2月20日前後(19日～21日)に条件が揃えば米子城跡からダイヤモンド大山を見ることが出来る。10月のダイヤモンド大山のタイミングでは、観望会を実施したが、この度は例年の天候が芳しくないことや、石段が滑りやすいことからイベントは実施せず、駐車場の整理等を行う方向で調整している。