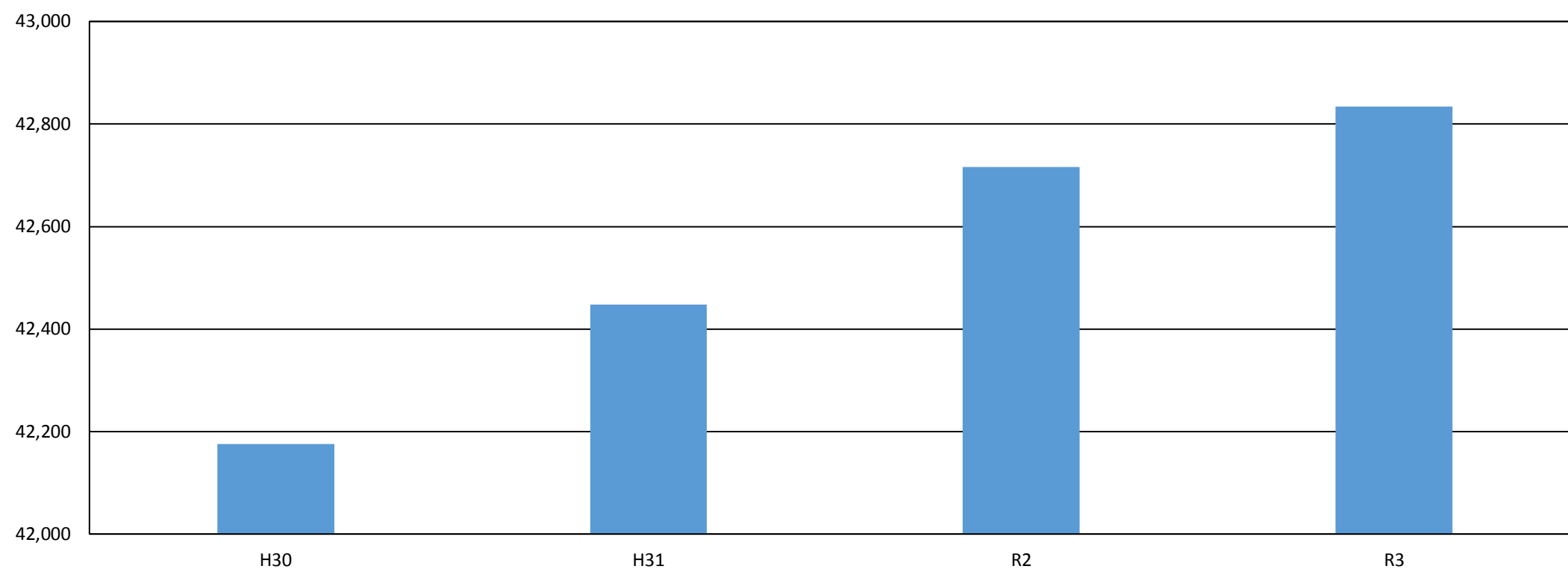


介護保険認定者に関する現状について

1号被保険者数の推移

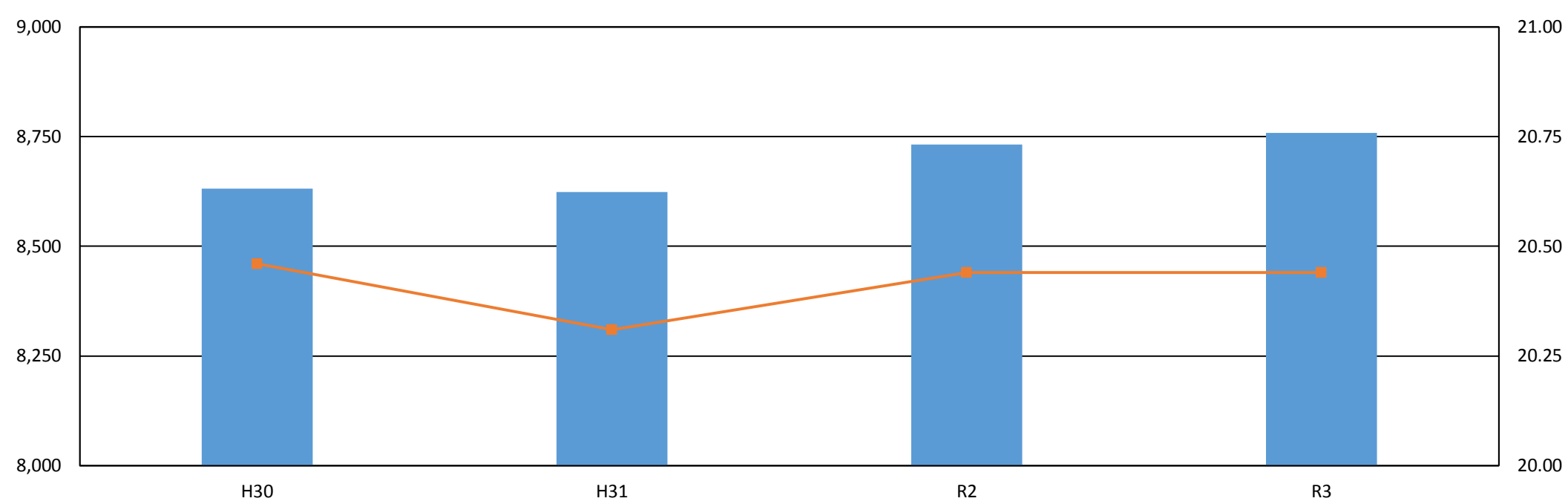
※年度末現在（R3は12月末現在）

	H30	H31	R2	R3
1号被保険者数（人）	42,176	42,448	42,716	42,834



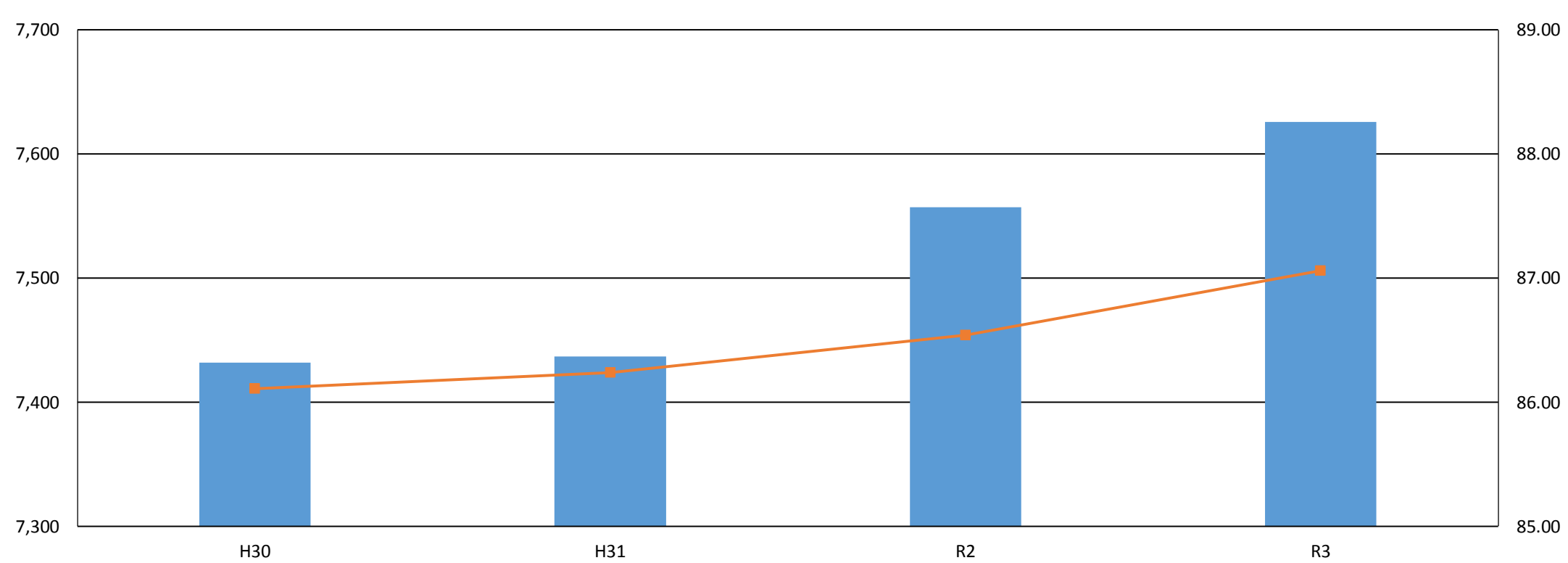
1号要介護認定者数及び認定率の推移

	H30	H31	R2	R3
要介護認定者数（人）	8,631	8,624	8,732	8,759
認定率（%）	20.46	20.31	20.44	20.44



1号サービス利用者数及び認定者の内利用者の割合の推移

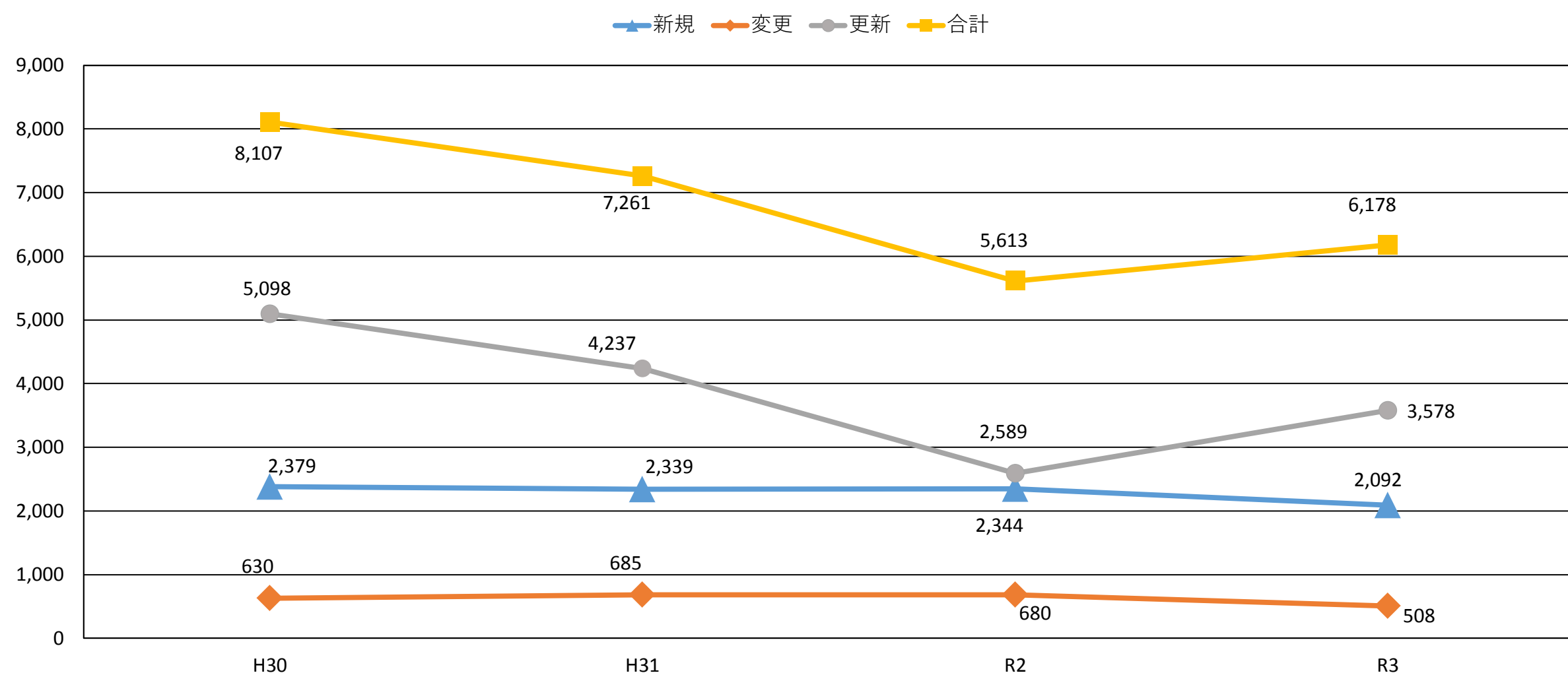
	H30	H31	R2	R3
サービス利用者数（人）	7,432	7,437	7,557	7,626
利用者の割合（%）	86.11	86.24	86.54	87.06



※裏面あり

要介護認定申請件数の推移

	H30	H31	R2	R3(~1月)
新規	2,379	2,339	2,344	2,092
変更	630	685	680	508
更新	5,098	4,237	2,589	3,578
合計	8,107	7,261	5,613	6,178



申請から認定までの期間

※厚生労働省 令和3年度要介護認定適正化事業「業務分析データ」R2.10.1～R3.3.31

	米子市		鳥取県		全国	
データ入力件数	2,180	(100.0%)	8,955	(100.0%)	1,515,382	(100.0%)
平均値(日数)	32.7		33.4		34.4	

サービス未利用について

※サービス未利用者に対して、更新申請時期に「更新申請をされるかどうか」について確認したもの

年度	する	しない	検討中	計	更新するの割合 (%)
H30	315	87	20	422	74.6
R1	306	73	27	406	75.4
R2	255	70	11	336	75.9
R3 (~9月)	151	48	10	209	72.2
計	1027	278	68	1373	74.8